

CAPITULO I

ESTADOS DE EJECUCION PRESUPUESTARIA

Capítulo I: Ejecución Presupuestaria y Financiera

En este Capítulo se exponen los Estados Demostrativos de Ejecución del Presupuesto, atendiendo a la clasificación económica de gastos y recursos, lo que permite determinar los resultados económicos y financieros alcanzados en el ejercicio 2011. Con el fin de optimizar el análisis e interpretación de los valores, se agregan complementariamente esquemas gráficos y cuadros desagregados de la ejecución de los recursos y fuentes financieras previstas como de los gastos y aplicaciones financieras autorizadas.

Aspectos Metodológicos:

Todos los Informes agregados al presente capítulo toman como base el universo de las operaciones registradas por la Administración Central Provincial (carácter 1), Organismos Descentralizados (Carácter 2) y las Instituciones de Seguridad Social (Carácter 3), de acuerdo a lo previsto por la Ley de Presupuesto N° 10011 para el ejercicio 2011 y la normativa que la complementa.

La información, obtenida del Sistema Integrado de Administración Financiera (SIAF), comprende los registros realizados por los Servicios Administrativos responsables en cada caso de ejecutar el presupuesto que les fuera asignado siendo responsables de mantener en resguardo la documentación respaldatoria de tales operaciones.

La Contaduría General ha llevado adelante las tareas de análisis, verificación y validación de los datos surgidos, recomendando a cada responsable ejecutor las acciones que se consideraron pertinentes para mejorar la exposición y razonabilidad con que la información resultante refleja los hechos económicos - financieros concretados a lo largo del ejercicio que cierra.

La determinación de Resultados en todos los *Estados de Ejecución Presupuestaria (EEP)*, así como la información adicional de Recursos y Gastos, adopta como momentos del registro el del percibido para los primeros y del devengado para las erogaciones.

Las excepciones a las reglas antes descriptas las constituyen:

-Los Gastos Figurativos, que se exponen en los EEP por el importe pagado, en concordancia con el registro de la percepción de remesas por parte de los Organismos receptores.

-Los Recursos Devengados (Activos de Recursos) en aquellos casos donde la efectiva percepción de fondos no se ha concretado al cierre del ejercicio, no obstante existe un derecho cierto de cobro y fundada presunción de realización en el corto plazo.

Cuadro 1: Ejecución Presupuestaria (E.E.P.)

El Estado de Ejecución Presupuestaria se expone de tres diferentes formas:

- ✓ Ejecución Presupuestaria Consolidada Total: agrupando los datos expuestos de acuerdo a la clasificación económica y financiera del presupuesto.
- ✓ Ejecución del Presupuesto por Fuente de Financiamiento: se exponen los gastos y los recursos agrupados según su fuente de financiamiento, en rentas del tesoro y fondos afectados.
- ✓ Ejecución Presupuestaria Institucional: los recursos y gastos se clasifican institucionalmente es decir, se ordenan las transacciones públicas de acuerdo a la estructura organizativa del sector público y reflejan las instituciones y áreas responsables a las que se asignan los créditos y recursos presupuestarios y, consecuentemente, las que llevaron adelante la ejecución de los mismos. De ésta manera es posible consultar la ejecución, a nivel de total o por carácter institucional a saber:
 - ✓ Carácter 1 - Administración Central;
 - ✓ Carácter 2 - Organismos Descentralizados;
 - ✓ Carácter 3 - Instituciones de Seguridad Social.

Cualquiera sea la ejecución que se analice, la estructura responde a la clasificación económica de los recursos, de los gastos y los resultados, de acuerdo al siguiente detalle:

- ✓ Recursos Corrientes - (Info. Complementaria Cuadro I.1)
- ✓ Gastos Corrientes - (Info. Complementaria Cuadro I.2)
- ✓ Recursos de Capital - (Info. Complementaria Cuadro I.1)
- ✓ Gastos de Capital - (Info. Complementaria Cuadro I.2)
- ✓ Resultado Financiero Previo.
- ✓ Resultado Financiero Primario.
- ✓ Fuentes Financieras - (Info. Complementaria Cuadro I.3-1)
- ✓ Aplicaciones Financieras - (Info. Complementaria Cuadro I.3-2)
- ✓ Resultado Final.

Análisis Numérico

Los **Recursos Corrientes** percibidos durante el Ejercicio Financiero 2011 ascienden a la suma de \$ 12.573.- millones, de los cuales \$ 8.034.- millones corresponden a Rentas Generales del Tesoro Provincial (R G) y \$ 4.539.- millones a Rentas Afectadas (R A).

Luego de deducir los **Gastos Corrientes** devengados que sumaron \$12.303.-, se arriba a un *Resultado Operativo (Recursos Corrientes - Gastos Corrientes)* superavitario de \$ 270.- millones conformado por el quebranto de (\$512.-) millones en Rentas del Tesoro y un saldo remanente de \$ 782.- millones en Rentas Afectadas.

Los Recursos de Capital ascendieron a \$ 983.- millones, destacándose las transferencias del Sector Público Nacional. Por su parte los Gastos de Capital totalizan \$ 2.038.- millones, determinando así quebranto en el Resultado Financiero Previo de (\$ 785.-) millones, conformados por (\$ 624.-) millones en Rentas del Tesoro y (\$ 161.-) millones en las Rentas Afectadas.

Bajo la línea de *Resultado Financiero Previo*, se exponen las **Fuentes Financieras** que sumaron \$ 1.402.- millones, compuestas por:

- ✓ Los saldos no utilizados de recursos afectados de ejercicios anteriores - *Caja y Bancos* - susceptibles de ser aplicados a la atención de gastos del ejercicio.
- ✓ Los fondos provenientes de la toma de Créditos con diversos Organismos Nacionales e Internacionales.
- ✓ El uso del Fondo Unificado de Cuentas Oficiales creado por Ley N° 7.390 y sus modificatorias y de conformidad a lo previsto en la Cláusula 19 del Convenio de Agente Financiero.

A título seguido, se detallan las **Aplicaciones Financieras** realizadas durante el ejercicio, las cuales totalizan \$ 1.039.- millones conformadas por la Amortización de la Deuda Pública Consolidada, la atención del Déficit de Rentas Generales de ejercicios anteriores y la Disminución de Otras Cuentas a Pagar a Corto Plazo.

Agregando al *Resultado Financiero Previo* las Fuentes Financieras obtenidas y cargando al esquema las Aplicaciones Financieras realizadas, déficit anteriores incluidos, se arriba a un **Resultado Final** quebranto para el Ejercicio 2011 de (\$422.-) millones, de los cuales \$ 614.- millones corresponden a saldos no invertidos de Rentas Afectadas y (\$ 1.036.-) millones a las Rentas del Tesoro.

Ejecución Presupuestaria



EJECUCION PRESUPUESTARIA AL 31-12-2011

CONCEPTO	CONSOLIDADO TOTAL								
	TOTAL			RENTAS GENERALES			RENTAS AFECTADAS		
	CREDITO	EJECUCION		CREDITO	EJECUCION		CREDITO	EJECUCION	
Recursos Corrientes	13.874.903.839	12.572.981.556	91%	9.179.688.827	8.034.440.671	88%	4.695.215.013	4.538.540.884	97%
Recursos Tributarios	9.367.621.005	8.264.011.435	88%	8.785.504.937	7.692.122.988	88%	582.116.068	571.888.447	98%
Tributarios Nacionales	7.095.831.754	6.453.259.539	91%	6.588.760.609	5.968.849.391	91%	507.071.145	484.410.148	96%
Coparticipacion Federal	5.499.060.433	5.014.799.887	91%	5.499.060.433	5.014.799.887	91%	0	0	0%
Ganancias	1.941.403.701	1.600.173.951	82%	1.941.403.701	1.600.173.951	82%	0	0	0%
I.V.A.	2.884.578.225	2.856.706.113	99%	2.884.578.225	2.856.706.113	99%	0	0	0%
Internos Unificados	293.264.000	252.094.573	86%	293.264.000	252.094.573	86%	0	0	0%
Activos	767.000	61.782	8%	767.000	61.782	8%	0	0	0%
Gan. Mínima Presunta L. 25082	75.767.000	30.689.445	41%	75.767.000	30.689.445	41%	0	0	0%
Int. Costo Fin. End. Emp. L. 25082	135.000	5.636	4%	135.000	5.636	4%	0	0	0%
Imp. A Los Debitos Y Creditos Bancarios	257.890.506	253.837.166	98%	257.890.506	253.837.166	98%	0	0	0%
Otros Trib. Nac.	45.255.000	21.231.220	47%	45.255.000	21.231.220	47%	0	0	0%
Fondo Desequilibrio Fiscal	21.600.038	21.600.038	100%	21.600.038	21.600.038	100%	0	0	0%
Ley 23966	286.657.000	289.786.813	101%	3.500.000	3.045.093	87%	283.157.000	286.741.720	101%
Fonavi	91.733.000	103.374.443	113%	3.500.000	3.045.093	87%	88.233.000	100.329.351	114%
D.P.V.	44.057.000	47.163.552	107%	0	0	0%	44.057.000	47.163.552	107%
Obras Infra.	27.539.000	26.768.259	97%	0	0	0%	27.539.000	26.768.259	97%
Fedei	16.769.000	13.502.797	81%	0	0	0%	16.769.000	13.502.797	81%
Fct	18.365.000	11.070.565	60%	0	0	0%	18.365.000	11.070.565	60%
C.J.P.	88.194.000	87.907.197	100%	0	0	0%	88.194.000	87.907.197	100%
I.V.A.	61.932.000	64.539.107	104%	0	0	0%	61.932.000	64.539.107	104%
Bs. Personales	26.262.000	23.368.090	89%	0	0	0%	26.262.000	23.368.090	89%
Serv. Nac. Transferidos	67.500.000	67.500.000	100%	67.500.000	67.500.000	100%	0	0	0%
Servicios Transferidos	56.400.000	56.400.000	100%	56.400.000	56.400.000	100%	0	0	0%
Posoco	8.200.000	8.200.000	100%	8.200.000	8.200.000	100%	0	0	0%
Hosp. Y Minoridad	2.900.000	2.900.000	100%	2.900.000	2.900.000	100%	0	0	0%
L. 24073 - F.I.Soc.	244.415.436	218.825.382	90%	22.661.291	22.661.291	100%	221.754.145	196.164.091	88%
Ley 24699 - Gana. Y Bs. Pers.	186.751.000	174.070.184	93%	186.751.000	174.070.184	93%	0	0	0%
Ganancias	21.258.000	21.258.000	100%	21.258.000	21.258.000	100%	0	0	0%
Bienes Personales	165.493.000	152.812.184	92%	165.493.000	152.812.184	92%	0	0	0%
Ley 24621 Exedente Conourb. Bonaerense	741.459.000	621.650.051	84%	741.459.000	621.650.051	84%	0	0	0%
Reg. Simp. Pequeños Contribuyentes	43.182.879	43.182.879	100%	43.182.879	43.182.879	100%	0	0	0%
Fdo. Educ. Prom. Coop.	2.100.000	1.473.129	70%	0	0	0%	2.100.000	1.473.129	70%
Fdo. Fin. Educ. Art.7 Ley 26075	0	0	0%	0	0	0%	0	0	0%
Otros Tributarios Nacionales	3.105.967	371.175	12%	3.045.967	339.967	11%	60.000	31.208	52%
Tributarios Provinciales	2.271.789.251	1.810.751.896	80%	2.196.744.328	1.723.273.597	78%	75.044.923	87.478.299	117%
Inmobiliario	364.640.790	331.128.992	91%	338.040.790	294.437.355	87%	26.600.000	36.691.637	138%
Automotores	206.183.861	171.542.913	83%	206.183.861	171.542.913	83%	0	0	0%
Sellos	199.924.510	182.755.472	91%	199.924.510	182.755.472	91%	0	0	0%
Ingresos Brutos	1.476.909.659	1.098.908.408	74%	1.452.314.602	1.074.313.351	74%	24.595.057	24.595.057	100%
Otros Tributarios Provinciales	24.130.432	26.416.111	109%	280.566	224.506	80%	23.849.866	26.191.605	110%
Recursos No Tributarios	476.341.096	430.081.567	90%	10.698.088	13.602.343	127%	465.643.008	416.479.224	89%
Regalias	345.660.913	311.337.769	90%	0	0	0%	345.660.913	311.337.769	90%
Ing. Varios Repart. Descentralizadas	49.241.804	51.028.118	104%	9.525.088	12.501.580	131%	39.716.716	38.526.538	97%
Otros	81.438.379	67.715.680	83%	1.173.000	1.100.763	94%	80.265.379	66.614.916	83%





EJECUCION PRESUPUESTARIA AL 31-12-2011

CONCEPTO	CONSOLIDADO TOTAL								
	TOTAL			RENTAS GENERALES			RENTAS AFECTADAS		
	CREDITO	EJECUCION		CREDITO	EJECUCION		CREDITO	EJECUCION	
Contribuciones	2.427.601.919	2.401.727.447	99%	0	0	0%	2.427.601.919	2.401.727.447	99%
A La Seguridad Social	1.886.640.819	1.878.602.293	100%	0	0	0%	1.886.640.819	1.878.602.293	100%
Ley 4035	143.629.819	143.629.818	100%	0	0	0%	143.629.819	143.629.818	100%
Aportes Patronales Y Pers.	1.743.011.000	1.734.972.475	100%	0	0	0%	1.743.011.000	1.734.972.475	100%
Al I.O.S.P.E.R.	540.961.100	523.125.154	97%	0	0	0%	540.961.100	523.125.154	97%
Aportes Patronales Y Pers.	459.074.100	439.751.645	96%	0	0	0%	459.074.100	439.751.645	96%
Coseguros	81.887.000	83.373.509	102%	0	0	0%	81.887.000	83.373.509	102%
Ingresos De Operaciones	553.976.000	512.824.215	93%	0	0	0%	553.976.000	512.824.215	93%
Casinos	52.600.000	45.902.384	87%	0	0	0%	52.600.000	45.902.384	87%
Quini 6	18.050.000	25.428.167	141%	0	0	0%	18.050.000	25.428.167	141%
Otros Juegos De Azar	483.206.000	441.327.035	91%	0	0	0%	483.206.000	441.327.035	91%
Partic. Juegos Orig. Nac.	120.000	166.629	139%	0	0	0%	120.000	166.629	139%
Transferencias Corrientes	920.283.815	843.206.722	92%	382.571.802	327.571.802	86%	537.712.013	515.634.919	96%
Del Sector Publico Nacional	920.187.852	843.110.758	92%	382.571.802	327.571.802	86%	537.616.049	515.538.955	96%
Incentivo Docente	125.184.178	125.184.178	100%	0	0	0%	125.184.178	125.184.178	100%
Aporte Nac. Salario Docente	133.152.690	133.152.690	100%	0	0	0%	133.152.690	133.152.690	100%
Aportes No Reintegrables	421.850.983	399.773.889	95%	142.571.802	142.571.802	100%	279.279.181	257.202.087	92%
Anses	240.000.000	185.000.000	77%	240.000.000	185.000.000	77%	0	0	0%
De Provincias Y Municipios	0	0	0%	0	0	0%	0	0	0%
Del Sector Externo	95.964	95.964	100%	0	0	0%	95.964	95.964	100%
Del Sector Privado	0	0	0%	0	0	0%	0	0	0%
Ingresos Pendientes De Imputacion	0	0	0%	0	0	0%	0	0	0%
Venta De Bienes Y Servicios	115.845.494	107.666.171	93%	300.000	543.230	181%	115.545.494	107.122.942	93%
Rentas De La Propiedad	13.234.511	13.463.999	102%	614.000	600.308	98%	12.620.511	12.863.691	102%
Gastos Corrientes	12.902.815.260	12.303.044.558	95%	8.878.944.140	8.546.773.360	96%	4.023.871.120	3.756.271.199	93%
Personal	6.040.754.508	5.997.396.666	99%	5.407.324.404	5.407.142.285	100%	633.430.104	590.254.381	93%
Bienes De Consumo	291.865.107	262.780.489	90%	195.211.688	195.211.688	100%	96.653.419	67.568.801	70%
Servicios No Personales	1.693.739.698	1.282.596.937	76%	801.209.657	470.453.321	59%	892.530.041	812.143.616	91%
Transferencias	4.824.254.523	4.708.069.043	98%	2.422.996.967	2.421.764.642	100%	2.401.257.556	2.286.304.400	95%
S. Priv. P/Gtos. Ctes.	3.592.557.723	3.478.685.275	97%	1.248.274.167	1.247.041.842	100%	2.344.283.556	2.231.643.433	95%
Jubilaciones Y Pensiones	2.624.722.222	2.593.705.461	99%	697.848.455	696.620.248	100%	1.926.873.767	1.897.085.213	98%
A Inst. De Enseñanza Y Univ. Nac.	473.785.681	472.318.016	100%	450.605.948	450.605.948	100%	23.179.733	21.712.068	94%
Otros	494.049.820	412.661.798	84%	99.819.764	99.815.646	100%	394.230.055	312.846.153	79%
Otros (Ley 4035 Y R. Vitalicia)	50.493.688	50.052.896	99%	1.834.688	1.834.688	100%	48.659.000	48.218.208	99%
S. Pco. Nac. P/Gtos. Ctes.	254.715	254.715	100%	254.715	254.715	100%	0	0	0%
A Hog. Priv. P/Gastos Corrientes	9.803.547	9.353.547	95%	9.353.547	9.353.547	100%	450.000	0	0%
Copart. A Municip. Imp. Nac. Y Pciales.	1.144.335.824	1.144.335.824	100%	1.144.335.824	1.144.335.824	100%	0	0	0%
Inst. Pcas. Para Gtos. Corrientes	26.809.027	25.386.786	95%	18.944.027	18.944.027	100%	7.865.000	6.442.759	82%
Serv. De La Deuda	52.201.424	52.201.424	100%	52.201.424	52.201.424	100%	0	0	0%





EJECUCION PRESUPUESTARIA AL 31-12-2011

CONCEPTO	CONSOLIDADO TOTAL								
	TOTAL			RENTAS GENERALES			RENTAS AFECTADAS		
	CREDITO	EJECUCION		CREDITO	EJECUCION		CREDITO	EJECUCION	
Resultado Operativo	972.088.580	269.936.997	28%	300.744.687	(512.332.688)	170%	671.343.893	782.269.686	117%
Recursos De Capital	2.696.808.729	982.975.223	36%	30.951.500	4.881.533	16%	2.665.857.229	978.093.690	37%
Transf. De Capital	2.606.133.229	939.509.510	36%	0	0	0%	2.606.133.229	939.509.510	36%
Del Sector Privado	0	0	0%	0	0	0%	0	0	0%
Del Sector Publico Nacional	2.606.133.229	939.509.510	36%	0	0	0%	2.606.133.229	939.509.510	36%
Aportes No Reintegrables	1.214.441.000	566.086.540	47%	0	0	0%	1.214.441.000	566.086.540	47%
Otros	1.391.692.229	373.422.969	27%	0	0	0%	1.391.692.229	373.422.969	27%
De Provincias Y Municipios	0	0	0%	0	0	0%	0	0	0%
Del Sector Externo	0	0	0%	0	0	0%	0	0	0%
Vta. De Acc. Y Partic. De Cap.	100.000	0	0%	100.000	0	0%	0	0	0%
De Inst. Pcas. Financieras	100.000	0	0%	100.000	0	0%	0	0	0%
Recuperac. De Prest. C. Plazo	4.033.000	34.866	1%	4.000.000	0	0%	33.000	34.866	106%
Del Sector Privado	33.000	34.866	106%	0	0	0%	33.000	34.866	106%
De Municipalidades	4.000.000	0	0%	4.000.000	0	0%	0	0	0%
Recuperac. De Prest. L. Plazo	85.841.000	43.112.122	50%	26.650.000	4.716.033	18%	59.191.000	38.396.089	65%
Del Sector Privado	60.841.000	38.396.089	63%	1.650.000	0	0%	59.191.000	38.396.089	65%
De Municipalidades	25.000.000	4.716.033	19%	25.000.000	4.716.033	19%	0	0	0%
Otros De Capital	701.500	318.726	45%	201.500	165.500	82%	500.000	153.226	31%
Gastos De Capital	5.011.040.848	2.038.219.509	41%	145.802.780	116.485.094	80%	4.865.238.069	1.921.734.416	39%
Bienes De Consumo	63.980.764	50.426.964	79%	0	0	0%	63.980.764	50.426.964	79%
Servicios No Personales	97.786.466	60.007.455	61%	0	0	0%	97.786.466	60.007.455	61%
Bienes De Uso	3.408.411.946	1.488.192.209	44%	103.046.433	86.325.310	84%	3.305.365.513	1.401.866.899	42%
Bienes Preexistentes	40.225.252	26.917.541	67%	987.452	987.452	100%	39.237.800	25.930.089	66%
Construcciones	3.161.777.684	1.309.627.694	41%	26.606.026	24.229.391	91%	3.135.171.658	1.285.398.304	41%
Otros Bienes De Uso	206.409.010	151.646.974	73%	75.452.955	61.108.467	81%	130.956.055	90.538.506	69%
Transferencias	504.977.944	246.721.540	49%	38.106.347	28.609.784	75%	466.871.597	218.111.757	47%
Sec. Priv. P/Gtos. De Cap.	304.294.486	82.215.389	27%	29.663.095	20.668.542	70%	274.631.391	61.546.846	22%
A Personas	30.631.031	15.619.423	51%	8.608.225	8.038.836	93%	22.022.806	7.580.587	34%
A Inst. Soc. Y Cult. S/F Lucro	194.576.738	31.957.798	16%	20.309.870	12.419.707	61%	174.266.868	19.538.091	11%
A Cooperativas	57.017.717	27.202.433	48%	210.000	210.000	100%	56.807.717	26.992.433	48%
A Empresas Privadas	16.600.000	2.170.736	13%	535.000	0	0%	16.065.000	2.170.736	14%
A Inst. De Enseñanza	5.369.000	5.265.000	98%	0	0	0%	5.369.000	5.265.000	98%
A Act. Cientificas Y Academicas	100.000	0	0%	0	0	0%	100.000	0	0%
Sec. Pco. Nac. P/Gtos. De Cap.	0	0	0%	0	0	0%	0	0	0%
I. Prov. Y Mun. P/Gtos. De Cap.	200.683.458	164.506.152	82%	8.443.252	7.941.241	94%	192.240.206	156.564.910	81%
A Otras Instituciones Pcas. Pciales.	16.463.906	11.512.587	70%	247.320	183.618	74%	16.216.586	11.328.969	70%
Aportes A Gob. Municipales	184.219.552	152.993.565	83%	8.195.932	7.757.623	95%	176.023.620	145.235.942	83%
A Otras Instituciones Pcas. Municipales	0	0	0%	0	0	0%	0	0	0%
Activos Financieros	935.883.728	192.871.341	21%	4.650.000	1.550.000	33%	931.233.728	191.321.341	21%





EJECUCION PRESUPUESTARIA AL 31-12-2011

CONCEPTO	CONSOLIDADO TOTAL								
	TOTAL			RENTAS GENERALES			RENTAS AFECTADAS		
	CREDITO	EJECUCION		CREDITO	EJECUCION		CREDITO	EJECUCION	
Resultado Financiero Previo	(1.342.143.540)	(785.307.289)	59%	185.893.407	(623.936.249)	336%	(1.528.036.947)	(161.371.040)	11%
Contribuciones Figurativas (Remesas)	5.296.742.327	4.490.543.361	85%	4.253.628.219	3.847.020.256	90%	1.043.114.108	643.523.104	62%
Gastos Figurativos	5.296.742.327	4.490.543.361	85%	4.200.716.919	3.795.536.927	90%	1.096.025.408	695.006.434	63%
Resultado Financiero Primario	(1.342.143.540)	(785.307.289)	59%	238.804.707	(572.452.919)	240%	(1.580.948.247)	(212.854.369)	13%
Fuentes Financieras	2.384.448.247	1.402.396.895	59%	800.000.000	575.447.803	72%	1.584.448.247	826.949.092	52%
Endeudamiento Público	470.000.000	240.000.000	51%	470.000.000	240.000.000	51%	0	0	0%
Deuda Interna	470.000.000	240.000.000	51%	470.000.000	240.000.000	51%	0	0	0%
Obtención De Préstamos	904.305.000	249.053.500	28%	0	0	0%	904.305.000	249.053.500	28%
Del Sector Privado	34.800.000	10.510.340	30%	0	0	0%	34.800.000	10.510.340	30%
De La Administ. Nacional	727.895.000	180.549.694	25%	0	0	0%	727.895.000	180.549.694	25%
Del Sector Externo	141.610.000	57.993.466	41%	0	0	0%	141.610.000	57.993.466	41%
Disminuc. De Otros Ac. Financieros	680.143.247	583.343.394	86%	0	5.447.803	0%	680.143.247	577.895.591	85%
Caja Y Bancos	662.143.247	583.343.394	88%	0	5.447.803	0%	662.143.247	577.895.591	87%
Otras Cuentas A Cobrar	18.000.000	0	0%	0	0	0%	18.000.000	0	0%
Incremento De Otros Pasivos	330.000.000	330.000.000	100%	330.000.000	330.000.000	100%	0	0	0%
Otras Cuentas A Pagar	330.000.000	330.000.000	100%	330.000.000	330.000.000	100%	0	0	0%
Aplicaciones Financieras	1.042.304.707	1.039.340.305	100%	1.038.804.707	1.038.804.707	100%	3.500.000	535.598	15%
Inversion Financiera	0	0	0%	0	0	0%	0	0	0%
Inc. De Otras Ctas. A Cobrar A Corto Plazo	0	0	0%	0	0	0%	0	0	0%
Amortizacion De La Deuda	1.042.304.707	1.039.340.305	100%	1.038.804.707	1.038.804.707	100%	3.500.000	535.598	15%
Deuda Consolidada	311.330.836	308.366.433	99%	307.830.836	307.830.836	100%	3.500.000	535.598	15%
Deuda Ejercicios Anteriores Sin Respaldo (Deficit)	558.976.829	558.976.829	100%	558.976.829	558.976.829	100%	0	0	0%
Disminución De Otras Ctas. A Pagar A Corto Plazo	171.997.043	171.997.043	100%	171.997.043	171.997.043	100%	0	0	0%
Resultado	0	(422.250.699)	0%	0	(1.035.809.823)	0%	0	613.559.125	0%
Fuentes Fin. Afectadas A Pasivos Ej. Ant.	0	477.507.507	0%	0	46.030.506	0%	0	431.477.001	0%
Caja Y Bancos	0	477.507.507	0%	0	46.030.506	0%	0	431.477.001	0%
Amort. Deuda Flotante Ej. Ant.	0	479.534.185	0%	0	46.030.506	0%	0	433.503.680	0%
Deuda Flotante Ej. Anteriores	0	479.534.185	0%	0	46.030.506	0%	0	433.503.680	0%





EJECUCION PRESUPUESTARIA AL 31-12-2011

CONCEPTO	CARACTER 1 (ADMINISTRACION CENTRAL)								
	TOTAL			RENTAS GENERALES			RENTAS AFECTADAS		
	CREDITO	EJECUCION		CREDITO	EJECUCION		CREDITO	EJECUCION	
Recursos Corrientes	10.661.864.303	9.407.850.532	88%	9.179.688.827	8.034.440.671	88%	1.482.175.476	1.373.409.861	93%
Recursos Tributarios	9.071.002.948	7.944.566.481	88%	8.785.504.937	7.692.122.988	88%	285.498.011	252.443.493	88%
Tributarios Nacionales	6.847.808.754	6.191.091.181	90%	6.588.760.609	5.968.849.391	91%	259.048.145	222.241.790	86%
Coparticipacion Federal	5.499.060.433	5.014.799.887	91%	5.499.060.433	5.014.799.887	91%	0	0	0%
Ganancias	1.941.403.701	1.600.173.951	82%	1.941.403.701	1.600.173.951	82%	0	0	0%
I.V.A.	2.884.578.225	2.856.706.113	99%	2.884.578.225	2.856.706.113	99%	0	0	0%
Internos Unificados	293.264.000	252.094.573	86%	293.264.000	252.094.573	86%	0	0	0%
Activos	767.000	61.782	8%	767.000	61.782	8%	0	0	0%
Gan. Mínima Presunta L. 25082	75.767.000	30.689.445	41%	75.767.000	30.689.445	41%	0	0	0%
Inf. Costo Fin. End. Emp. L. 25082	135.000	5.636	4%	135.000	5.636	4%	0	0	0%
Imp. A Los Debitos Y Creditos Bancarios	257.890.506	253.837.166	98%	257.890.506	253.837.166	98%	0	0	0%
Otros Trib. Nac.	45.255.000	21.231.220	47%	45.255.000	21.231.220	47%	0	0	0%
Fondo Desequilibrio Fiscal	21.600.038	21.600.038	100%	21.600.038	21.600.038	100%	0	0	0%
Ley 23966	38.634.000	27.618.454	71%	3.500.000	3.045.093	87%	35.134.000	24.573.362	70%
Fonavi	3.500.000	3.045.093	87%	3.500.000	3.045.093	87%	0	0	0%
D.P.V.	0	0	0%	0	0	0%	0	0	0%
Obras Infra.	0	0	0%	0	0	0%	0	0	0%
Fedei	16.769.000	13.502.797	81%	0	0	0%	16.769.000	13.502.797	81%
Fct	18.365.000	11.070.565	60%	0	0	0%	18.365.000	11.070.565	60%
C.J.P.	0	0	0%	0	0	0%	0	0	0%
I.V.A.	0	0	0%	0	0	0%	0	0	0%
Bs. Personales	0	0	0%	0	0	0%	0	0	0%
Serv. Nac. Transferidos	67.500.000	67.500.000	100%	67.500.000	67.500.000	100%	0	0	0%
Servicios Transferidos	56.400.000	56.400.000	100%	56.400.000	56.400.000	100%	0	0	0%
Posoco	8.200.000	8.200.000	100%	8.200.000	8.200.000	100%	0	0	0%
Hosp. Y Minoridad	2.900.000	2.900.000	100%	2.900.000	2.900.000	100%	0	0	0%
L. 24073 - F.I.Soc.	244.415.436	218.825.382	90%	22.661.291	22.661.291	100%	221.754.145	196.164.091	88%
Ley 24699 - Gana. Y Bs. Pers.	186.751.000	174.070.184	93%	186.751.000	174.070.184	93%	0	0	0%
Ganancias	21.258.000	21.258.000	100%	21.258.000	21.258.000	100%	0	0	0%
Bienes Personales	165.493.000	152.812.184	92%	165.493.000	152.812.184	92%	0	0	0%
Ley 24621 Exedente Conourb. Bonaerense	741.459.000	621.650.051	84%	741.459.000	621.650.051	84%	0	0	0%
Reg. Simp. Pequeños Contribuyentes	43.182.879	43.182.879	100%	43.182.879	43.182.879	100%	0	0	0%
Fdo. Educ. Prom. Coop.	2.100.000	1.473.129	70%	0	0	0%	2.100.000	1.473.129	70%
Fdo. Fin. Educ. Art.7 Ley 26075	0	0	0%	0	0	0%	0	0	0%
Otros Tributarios Nacionales	3.105.967	371.175	12%	3.045.967	339.967	11%	60.000	31.208	52%
Tributarios Provinciales	2.223.194.194	1.753.475.301	79%	2.196.744.328	1.723.273.597	78%	26.449.866	30.201.704	114%
Inmobiliario	340.640.790	298.447.454	88%	338.040.790	294.437.355	87%	2.600.000	4.010.099	154%
Automotores	206.183.861	171.542.913	83%	206.183.861	171.542.913	83%	0	0	0%
Sellos	199.924.510	182.755.472	91%	199.924.510	182.755.472	91%	0	0	0%
Ingresos Brutos	1.452.314.602	1.074.313.351	74%	1.452.314.602	1.074.313.351	74%	0	0	0%
Otros Tributarios Provinciales	24.130.432	26.416.111	109%	280.566	224.506	80%	23.849.866	26.191.605	110%
Recursos No Tributarios	432.636.196	389.035.173	90%	10.698.088	13.602.343	127%	421.938.108	375.432.830	89%
Regalias	345.660.913	311.337.769	90%	0	0	0%	345.660.913	311.337.769	90%
Ing. Varios Repart. Descentralizadas	11.043.904	13.435.898	122%	9.525.088	12.501.580	131%	1.518.816	934.318	62%
Otros	75.931.379	64.261.506	85%	1.173.000	1.100.763	94%	74.758.379	63.160.743	84%





EJECUCION PRESUPUESTARIA AL 31-12-2011

CONCEPTO	CARACTER 1 (ADMINISTRACION CENTRAL)								
	TOTAL			RENTAS GENERALES			RENTAS AFECTADAS		
	CREDITO	EJECUCION		CREDITO	EJECUCION		CREDITO	EJECUCION	
Contribuciones	143.629.819	143.629.818	100%	0	0	0%	143.629.819	143.629.818	100%
A La Seguridad Social	143.629.819	143.629.818	100%	0	0	0%	143.629.819	143.629.818	100%
Ley 4035	143.629.819	143.629.818	100%	0	0	0%	143.629.819	143.629.818	100%
Aportes Patronales Y Pers.	0	0	0%	0	0	0%	0	0	0%
Al I.O.S.P.E.R.	0	0	0%	0	0	0%	0	0	0%
Aportes Patronales Y Pers.	0	0	0%	0	0	0%	0	0	0%
Coseguros	0	0	0%	0	0	0%	0	0	0%
Ingresos De Operaciones	0	0	0%	0	0	0%	0	0	0%
Casinos	0	0	0%	0	0	0%	0	0	0%
Quini 6	0	0	0%	0	0	0%	0	0	0%
Otros Juegos De Azar	0	0	0%	0	0	0%	0	0	0%
Partic. Juegos Orig. Nac.	0	0	0%	0	0	0%	0	0	0%
Transferencias Corrientes	887.472.335	810.173.332	91%	382.571.802	327.571.802	86%	504.900.533	482.601.530	96%
Del Sector Publico Nacional	887.376.371	810.077.368	91%	382.571.802	327.571.802	86%	504.804.569	482.505.566	96%
Incentivo Docente	125.184.178	125.184.178	100%	0	0	0%	125.184.178	125.184.178	100%
Aporte Nac. Salario Docente	133.152.690	133.152.690	100%	0	0	0%	133.152.690	133.152.690	100%
Aportes No Reintegrables	389.039.503	366.740.500	94%	142.571.802	142.571.802	100%	246.467.701	224.168.697	91%
Anses	240.000.000	185.000.000	77%	240.000.000	185.000.000	77%	0	0	0%
De Provincias Y Municipios	0	0	0%	0	0	0%	0	0	0%
Del Sector Externo	95.964	95.964	100%	0	0	0%	95.964	95.964	100%
Del Sector Privado	0	0	0%	0	0	0%	0	0	0%
Ingresos Pendientes De Imputacion	0	0	0%	0	0	0%	0	0	0%
Venta De Bienes Y Servicios	113.968.494	107.014.040	94%	300.000	543.230	181%	113.668.494	106.470.811	94%
Rentas De La Propiedad	13.154.511	13.431.687	102%	614.000	600.308	98%	12.540.511	12.831.379	102%
Gastos Corrientes	5.693.610.273	5.208.837.153	91%	4.985.369.836	4.655.330.336	93%	708.240.436	553.506.817	78%
Personal	2.860.308.809	2.841.762.037	99%	2.760.996.127	2.760.996.127	100%	99.312.682	80.765.910	81%
Bienes De Consumo	254.614.187	233.257.981	92%	184.143.215	184.143.215	100%	70.470.972	49.114.767	70%
Servicios No Personales	866.703.781	499.833.754	58%	753.160.545	423.121.045	56%	113.543.236	76.712.709	68%
Transferencias	1.659.782.072	1.581.781.958	95%	1.234.868.526	1.234.868.526	100%	424.913.546	346.913.431	82%
S. Priv. P/Gtos. Ctes.	437.888.819	361.751.737	83%	69.499.273	69.499.273	100%	368.389.546	292.252.464	79%
Jubilaciones Y Pensiones	0	0	0%	0	0	0%	0	0	0%
A Inst. De Enseñanza Y Univ. Nac.	440.743	436.743	99%	36.743	36.743	100%	404.000	400.000	99%
Otros	437.448.076	361.314.994	83%	69.462.530	69.462.530	100%	367.985.546	291.852.464	79%
Otros (Ley 4035 Y R. Vitalicia)	50.493.688	50.052.896	99%	1.834.688	1.834.688	100%	48.659.000	48.218.208	99%
S. Pco. Nac. P/Gtos. Ctes.	254.715	254.715	100%	254.715	254.715	100%	0	0	0%
A Hog. Priv. P/Gastos Corrientes	0	0	0%	0	0	0%	0	0	0%
Copart. A Municip. Imp. Nac. Y Pciales.	1.144.335.824	1.144.335.824	100%	1.144.335.824	1.144.335.824	100%	0	0	0%
Inst. Pcas. Para Gtos. Corrientes	26.809.027	25.386.786	95%	18.944.027	18.944.027	100%	7.865.000	6.442.759	82%
Serv. De La Deuda	52.201.424	52.201.424	100%	52.201.424	52.201.424	100%	0	0	0%





EJECUCION PRESUPUESTARIA AL 31-12-2011

CONCEPTO	CARACTER 1 (ADMINISTRACION CENTRAL)								
	TOTAL			RENTAS GENERALES			RENTAS AFECTADAS		
	CREDITO	EJECUCION		CREDITO	EJECUCION		CREDITO	EJECUCION	
Resultado Operativo	4.968.254.030	4.199.013.379	85%	4.194.318.990	3.379.110.335	81%	773.935.040	819.903.044	106%
Recursos De Capital	1.261.204.501	529.992.581	42%	30.951.500	4.881.533	16%	1.230.253.001	525.111.048	43%
Transf. De Capital	1.201.729.001	513.087.818	43%	0	0	0%	1.201.729.001	513.087.818	43%
Del Sector Privado	0	0	0%	0	0	0%	0	0	0%
Del Sector Publico Nacional	1.201.729.001	513.087.818	43%	0	0	0%	1.201.729.001	513.087.818	43%
Aportes No Reintegrables	694.945.000	445.275.941	64%	0	0	0%	694.945.000	445.275.941	64%
Otros	506.784.001	67.811.877	13%	0	0	0%	506.784.001	67.811.877	13%
De Provincias Y Municipios	0	0	0%	0	0	0%	0	0	0%
Del Sector Externo	0	0	0%	0	0	0%	0	0	0%
Vta. De Acc. Y Partic. De Cap.	100.000	0	0%	100.000	0	0%	0	0	0%
De Inst. Pcas. Financieras	100.000	0	0%	100.000	0	0%	0	0	0%
Recuperac. De Prest. C. Plazo	4.033.000	34.866	1%	4.000.000	0	0%	33.000	34.866	106%
Del Sector Privado	33.000	34.866	106%	0	0	0%	33.000	34.866	106%
De Municipalidades	4.000.000	0	0%	4.000.000	0	0%	0	0	0%
Recuperac. De Prest. L. Plazo	54.641.000	16.551.171	30%	26.650.000	4.716.033	18%	27.991.000	11.835.139	42%
Del Sector Privado	29.641.000	11.835.139	40%	1.650.000	0	0%	27.991.000	11.835.139	42%
De Municipalidades	25.000.000	4.716.033	19%	25.000.000	4.716.033	19%	0	0	0%
Otros De Capital	701.500	318.726	45%	201.500	165.500	82%	500.000	153.226	31%
Gastos De Capital	2.514.992.770	1.029.488.294	41%	116.045.687	88.311.195	76%	2.398.947.084	941.177.099	39%
Bienes De Consumo	5.326.603	2.201.381	41%	0	0	0%	5.326.603	2.201.381	41%
Servicios No Personales	47.950.269	25.089.430	52%	0	0	0%	47.950.269	25.089.430	52%
Bienes De Uso	1.912.912.138	726.330.924	38%	76.789.340	61.196.504	80%	1.836.122.798	665.134.420	36%
Bienes Preexistentes	3.057.050	2.092.050	68%	112.050	112.050	100%	2.945.000	1.980.000	67%
Construcciones	1.801.367.398	652.602.495	36%	5.325.132	3.276.608	62%	1.796.042.266	649.325.887	36%
Otros Bienes De Uso	108.487.689	71.636.379	66%	71.352.158	57.807.846	81%	37.135.532	13.828.534	37%
Transferencias	481.974.603	236.749.849	49%	34.606.347	25.564.691	74%	447.368.256	211.185.158	47%
Sec. Priv. P/Gtos. De Cap.	281.291.145	72.243.697	26%	26.163.095	17.623.450	67%	255.128.050	54.620.247	21%
A Personas	18.368.225	7.125.570	39%	5.108.225	4.993.743	98%	13.260.000	2.131.827	16%
A Inst. Soc. Y Cult. S/F Lucro	191.215.203	30.479.958	16%	20.309.870	12.419.707	61%	170.905.333	18.060.251	11%
A Cooperativas	57.017.717	27.202.433	48%	210.000	210.000	100%	56.807.717	26.992.433	48%
A Empresas Privadas	9.221.000	2.170.736	24%	535.000	0	0%	8.686.000	2.170.736	25%
A Inst. De Enseñanza	5.369.000	5.265.000	98%	0	0	0%	5.369.000	5.265.000	98%
A Act. Cientificas Y Academicas	100.000	0	0%	0	0	0%	100.000	0	0%
Sec. Pco. Nac. P/Gtos. De Cap.	0	0	0%	0	0	0%	0	0	0%
I. Prov. Y Mun. P/Gtos. De Cap.	200.683.458	164.506.152	82%	8.443.252	7.941.241	94%	192.240.206	156.564.910	81%
A Otras Instituciones Pcas. Pciales.	16.463.906	11.512.587	70%	247.320	183.618	74%	16.216.586	11.328.969	70%
Aportes A Gob. Municipales	184.219.552	152.993.565	83%	8.195.932	7.757.623	95%	176.023.620	145.235.942	83%
A Otras Instituciones Pcas. Municipales	0	0	0%	0	0	0%	0	0	0%
Activos Financieros	66.829.158	39.116.710	59%	4.650.000	1.550.000	33%	62.179.158	37.566.710	60%



EJECUCION PRESUPUESTARIA AL 31-12-2011

CONCEPTO	CARACTER 1 (ADMINISTRACION CENTRAL)								
	TOTAL			RENTAS GENERALES			RENTAS AFECTADAS		
	CREDITO	EJECUCION		CREDITO	EJECUCION		CREDITO	EJECUCION	
Resultado Financiero Previo	3.714.465.761	3.699.517.666	100%	4.109.224.804	3.295.680.672	80%	(394.759.043)	403.836.993	102%
Contribuciones Figurativas (Remesas)	84.237.000	66.188.782	79%	53.160.000	53.160.000	100%	31.077.000	13.028.782	42%
Gastos Figurativos	5.117.894.327	4.351.126.011	85%	4.200.716.919	3.795.536.927	90%	917.177.408	555.589.085	61%
Resultado Financiero Primario	(1.319.191.566)	(585.419.564)	44%	(38.332.115)	(446.696.254)	1165%	(1.280.859.450)	(138.723.309)	11%
Fuentes Financieras	2.080.859.450	1.155.763.479	56%	800.000.000	575.447.803	72%	1.280.859.450	580.315.676	45%
Endeudamiento Público	470.000.000	240.000.000	51%	470.000.000	240.000.000	51%	0	0	0%
Deuda Interna	470.000.000	240.000.000	51%	470.000.000	240.000.000	51%	0	0	0%
Obtención De Préstamos	760.252.000	179.750.705	24%	0	0	0%	760.252.000	179.750.705	24%
Del Sector Privado	0	0	0%	0	0	0%	0	0	0%
De La Administ. Nacional	618.642.000	121.757.239	20%	0	0	0%	618.642.000	121.757.239	20%
Del Sector Externo	141.610.000	57.993.466	41%	0	0	0%	141.610.000	57.993.466	41%
Disminuc. De Otros Ac. Financieros	520.607.450	406.012.773	78%	0	5.447.803	0%	520.607.450	400.564.970	77%
Caja Y Bancos	502.607.450	406.012.773	81%	0	5.447.803	0%	502.607.450	400.564.970	80%
Otras Cuentas A Cobrar	18.000.000	0	0%	0	0	0%	18.000.000	0	0%
Incremento De Otros Pasivos	330.000.000	330.000.000	100%	330.000.000	330.000.000	100%	0	0	0%
Otras Cuentas A Pagar	330.000.000	330.000.000	100%	330.000.000	330.000.000	100%	0	0	0%
Aplicaciones Financieras	761.667.885	761.667.885	100%	761.667.885	761.667.885	100%	0	0	0%
Inversion Financiera	0	0	0%	0	0	0%	0	0	0%
Inc. De Otras Ctas. A Cobrar A Corto Plazo	0	0	0%	0	0	0%	0	0	0%
Amortizacion De La Deuda	761.667.885	761.667.885	100%	761.667.885	761.667.885	100%	0	0	0%
Deuda Consolidada	307.830.836	307.830.836	100%	307.830.836	307.830.836	100%	0	0	0%
Deuda Ejercicios Anteriores Sin Respaldo (Deficit)	281.840.007	281.840.007	100%	281.840.007	281.840.007	100%	0	0	0%
Dismutación De Otras Ctas. A Pagar A Corto Plazo	171.997.043	171.997.043	100%	171.997.043	171.997.043	100%	0	0	0%
Resultado	0	(191.323.970)	0%	0	(632.916.336)	0%	0	441.592.366	0%
Fuentes Fin. Afectadas A Pasivos Ej. Ant.	0	280.731.830	0%	0	39.396.125	0%	0	241.335.705	0%
Caja Y Bancos	0	280.731.830	0%	0	39.396.125	0%	0	241.335.705	0%
Amort. Deuda Flotante Ej. Ant.	0	184.176.683	0%	0	14.293.865	0%	0	169.882.817	0%
Deuda Flotante Ej. Anteriores	0	184.176.683	0%	0	14.293.865	0%	0	169.882.817	0%





EJECUCION PRESUPUESTARIA AL 31-12-2011

CONCEPTO	CARACTER 2 (ORG. DESCENTRALIZADOS)								
	TOTAL			RENTAS GENERALES			RENTAS AFECTADAS		
	CREDITO	EJECUCION		CREDITO	EJECUCION		CREDITO	EJECUCION	
Recursos Corrientes	266.510.537	285.155.053	107%	0	0	0%	266.510.537	285.155.053	107%
Recursos Tributarios	208.424.057	231.537.757	111%	0	0	0%	208.424.057	231.537.757	111%
Tributarios Nacionales	159.829.000	174.261.161	109%	0	0	0%	159.829.000	174.261.161	109%
Coparticipacion Federal	0	0	0%	0	0	0%	0	0	0%
Ganancias	0	0	0%	0	0	0%	0	0	0%
I.V.A.	0	0	0%	0	0	0%	0	0	0%
Internos Unificados	0	0	0%	0	0	0%	0	0	0%
Activos	0	0	0%	0	0	0%	0	0	0%
Gan. Mínima Presunta L. 25082	0	0	0%	0	0	0%	0	0	0%
Inf. Costo Fin. End. Emp. L. 25082	0	0	0%	0	0	0%	0	0	0%
Imp. A Los Debitos Y Creditos Bancarios	0	0	0%	0	0	0%	0	0	0%
Otros Trib. Nac.	0	0	0%	0	0	0%	0	0	0%
Fondo Desequilibrio Fiscal	0	0	0%	0	0	0%	0	0	0%
Ley 23966	159.829.000	174.261.161	109%	0	0	0%	159.829.000	174.261.161	109%
Fonavi	88.233.000	100.329.351	114%	0	0	0%	88.233.000	100.329.351	114%
D.P.V.	44.057.000	47.163.552	107%	0	0	0%	44.057.000	47.163.552	107%
Obras Infra.	27.539.000	26.768.259	97%	0	0	0%	27.539.000	26.768.259	97%
Fedei	0	0	0%	0	0	0%	0	0	0%
Fct	0	0	0%	0	0	0%	0	0	0%
C.J.P.	0	0	0%	0	0	0%	0	0	0%
I.V.A.	0	0	0%	0	0	0%	0	0	0%
Bs. Personales	0	0	0%	0	0	0%	0	0	0%
Serv. Nac. Transferidos	0	0	0%	0	0	0%	0	0	0%
Servicios Transferidos	0	0	0%	0	0	0%	0	0	0%
Posoco	0	0	0%	0	0	0%	0	0	0%
Hosp. Y Minoridad	0	0	0%	0	0	0%	0	0	0%
L. 24073 - F.I.Soc.	0	0	0%	0	0	0%	0	0	0%
Ley 24699 - Gana. Y Bs. Pers.	0	0	0%	0	0	0%	0	0	0%
Ganancias	0	0	0%	0	0	0%	0	0	0%
Bienes Personales	0	0	0%	0	0	0%	0	0	0%
Ley 24621 Exedente Conourb. Bonaerense	0	0	0%	0	0	0%	0	0	0%
Reg. Simp. Pequeños Contribuyentes	0	0	0%	0	0	0%	0	0	0%
Fdo. Educ. Prom. Coop.	0	0	0%	0	0	0%	0	0	0%
Fdo. Fin. Educ. Art.7 Ley 26075	0	0	0%	0	0	0%	0	0	0%
Otros Tributarios Nacionales	0	0	0%	0	0	0%	0	0	0%
Tributarios Provinciales	48.595.057	57.276.595	118%	0	0	0%	48.595.057	57.276.595	118%
Inmobiliario	24.000.000	32.681.539	136%	0	0	0%	24.000.000	32.681.539	136%
Automotores	0	0	0%	0	0	0%	0	0	0%
Sellos	0	0	0%	0	0	0%	0	0	0%
Ingresos Brutos	24.595.057	24.595.057	100%	0	0	0%	24.595.057	24.595.057	100%
Otros Tributarios Provinciales	0	0	0%	0	0	0%	0	0	0%
Recursos No Tributarios	23.472.000	20.053.028	85%	0	0	0%	23.472.000	20.053.028	85%
Regalias	0	0	0%	0	0	0%	0	0	0%
Ing. Varios Repart. Descentralizadas	17.965.000	16.598.855	92%	0	0	0%	17.965.000	16.598.855	92%
Otros	5.507.000	3.454.173	63%	0	0	0%	5.507.000	3.454.173	63%





EJECUCION PRESUPUESTARIA AL 31-12-2011

CONCEPTO	CARACTER 2 (ORG. DESCENTRALIZADOS)								
	TOTAL			RENTAS GENERALES			RENTAS AFECTADAS		
	CREDITO	EJECUCION		CREDITO	EJECUCION		CREDITO	EJECUCION	
Contribuciones	0	0	0%	0	0	0%	0	0	0%
A La Seguridad Social	0	0	0%	0	0	0%	0	0	0%
Ley 4035	0	0	0%	0	0	0%	0	0	0%
Aportes Patronales Y Pers.	0	0	0%	0	0	0%	0	0	0%
Al I.O.S.P.E.R.	0	0	0%	0	0	0%	0	0	0%
Aportes Patronales Y Pers.	0	0	0%	0	0	0%	0	0	0%
Coseguros	0	0	0%	0	0	0%	0	0	0%
Ingresos De Operaciones	0	0	0%	0	0	0%	0	0	0%
Casinos	0	0	0%	0	0	0%	0	0	0%
Quini 6	0	0	0%	0	0	0%	0	0	0%
Otros Juegos De Azar	0	0	0%	0	0	0%	0	0	0%
Partic. Juegos Orig. Nac.	0	0	0%	0	0	0%	0	0	0%
Transferencias Corrientes	32.811.480	33.033.390	101%	0	0	0%	32.811.480	33.033.390	101%
Del Sector Publico Nacional	32.811.480	33.033.390	101%	0	0	0%	32.811.480	33.033.390	101%
Incentivo Docente	0	0	0%	0	0	0%	0	0	0%
Aporte Nac. Salario Docente	0	0	0%	0	0	0%	0	0	0%
Aportes No Reintegrables	32.811.480	33.033.390	101%	0	0	0%	32.811.480	33.033.390	101%
Anses	0	0	0%	0	0	0%	0	0	0%
De Provincias Y Municipios	0	0	0%	0	0	0%	0	0	0%
Del Sector Externo	0	0	0%	0	0	0%	0	0	0%
Del Sector Privado	0	0	0%	0	0	0%	0	0	0%
Ingresos Pendientes De Imputacion	0	0	0%	0	0	0%	0	0	0%
Venta De Bienes Y Servicios	1.723.000	498.567	29%	0	0	0%	1.723.000	498.567	29%
Rentas De La Propiedad	80.000	32.312	40%	0	0	0%	80.000	32.312	40%
Gastos Corrientes	3.604.199.671	3.558.006.936	99%	3.171.340.646	3.170.437.571	100%	432.859.026	387.569.365	90%
Personal	2.932.026.105	2.912.973.488	99%	2.625.415.362	2.625.233.243	100%	306.610.742	287.740.245	94%
Bienes De Consumo	32.016.794	26.140.714	82%	10.811.047	10.811.047	100%	21.205.747	15.329.667	72%
Servicios No Personales	101.406.543	86.612.488	85%	44.834.250	44.117.414	98%	56.572.293	42.495.074	75%
Transferencias	538.750.229	532.280.247	99%	490.279.986	490.275.868	100%	48.470.242	42.004.379	87%
S. Priv. P/Gtos. Ctes.	528.946.682	522.926.700	99%	480.926.440	480.922.321	100%	48.020.242	42.004.379	87%
Jubilaciones Y Pensiones	0	0	0%	0	0	0%	0	0	0%
A Inst. De Enseñanza Y Univ. Nac.	473.344.938	471.881.273	100%	450.569.205	450.569.205	100%	22.775.733	21.312.068	94%
Otros	55.601.744	51.045.427	92%	30.357.234	30.353.116	100%	25.244.509	20.692.311	82%
Otros (Ley 4035 Y R. Vitalicia)	0	0	0%	0	0	0%	0	0	0%
S. Pco. Nac. P/Gtos. Ctes.	0	0	0%	0	0	0%	0	0	0%
A Hog. Priv. P/Gastos Corrientes	9.803.547	9.353.547	95%	9.353.547	9.353.547	100%	450.000	0	0%
Copart. A Municip. Imp. Nac. Y Pciales.	0	0	0%	0	0	0%	0	0	0%
Inst. Pcas. Para Gtos. Corrientes	0	0	0%	0	0	0%	0	0	0%
Serv. De La Deuda	0	0	0%	0	0	0%	0	0	0%





EJECUCION PRESUPUESTARIA AL 31-12-2011

CONCEPTO	CARACTER 2 (ORG. DESCENTRALIZADOS)								
	TOTAL			RENTAS GENERALES			RENTAS AFECTADAS		
	CREDITO	EJECUCION		CREDITO	EJECUCION		CREDITO	EJECUCION	
Resultado Operativo	(3.337.689.134)	(3.272.851.884)	98%	(3.171.340.646)	(3.170.437.571)	100%	(166.348.489)	(102.414.312)	62%
Recursos De Capital	1.435.604.228	452.982.642	32%	0	0	0%	1.435.604.228	452.982.642	32%
Transf. De Capital	1.404.404.228	426.421.692	30%	0	0	0%	1.404.404.228	426.421.692	30%
Del Sector Privado	0	0	0%	0	0	0%	0	0	0%
Del Sector Publico Nacional	1.404.404.228	426.421.692	30%	0	0	0%	1.404.404.228	426.421.692	30%
Aportes No Reintegrables	519.496.000	120.810.599	23%	0	0	0%	519.496.000	120.810.599	23%
Otros	884.908.228	305.611.093	35%	0	0	0%	884.908.228	305.611.093	35%
De Provincias Y Municipios	0	0	0%	0	0	0%	0	0	0%
Del Sector Externo	0	0	0%	0	0	0%	0	0	0%
Vta. De Acc. Y Partic. De Cap.	0	0	0%	0	0	0%	0	0	0%
De Inst. Pcas. Financieras	0	0	0%	0	0	0%	0	0	0%
Recuperac. De Prest. C. Plazo	0	0	0%	0	0	0%	0	0	0%
Del Sector Privado	0	0	0%	0	0	0%	0	0	0%
De Municipalidades	0	0	0%	0	0	0%	0	0	0%
Recuperac. De Prest. L. Plazo	31.200.000	26.560.950	85%	0	0	0%	31.200.000	26.560.950	85%
Del Sector Privado	31.200.000	26.560.950	85%	0	0	0%	31.200.000	26.560.950	85%
De Municipalidades	0	0	0%	0	0	0%	0	0	0%
Otros De Capital	0	0	0%	0	0	0%	0	0	0%
Gastos De Capital	2.480.788.078	1.003.037.518	40%	29.388.093	27.821.130	95%	2.451.399.985	975.216.388	40%
Bienes De Consumo	58.654.161	48.225.583	82%	0	0	0%	58.654.161	48.225.583	82%
Servicios No Personales	49.836.197	34.918.025	70%	0	0	0%	49.836.197	34.918.025	70%
Bienes De Uso	1.480.239.808	756.167.587	51%	25.888.093	24.776.037	96%	1.454.351.715	731.391.550	50%
Bienes Preexistentes	37.168.202	24.825.491	67%	875.402	875.402	100%	36.292.800	23.950.089	66%
Construcciones	1.353.099.286	656.413.636	49%	21.280.894	20.952.782	98%	1.331.818.392	635.460.853	48%
Otros Bienes De Uso	89.972.320	74.928.460	83%	3.731.797	2.947.853	79%	86.240.523	71.980.607	83%
Transferencias	23.003.341	9.971.692	43%	3.500.000	3.045.093	87%	19.503.341	6.926.599	36%
Sec. Priv. P/Gtos. De Cap.	23.003.341	9.971.692	43%	3.500.000	3.045.093	87%	19.503.341	6.926.599	36%
A Personas	12.262.806	8.493.852	69%	3.500.000	3.045.093	87%	8.762.806	5.448.760	62%
A Inst. Soc. Y Cult. S/F Lucro	3.361.535	1.477.840	44%	0	0	0%	3.361.535	1.477.840	44%
A Cooperativas	0	0	0%	0	0	0%	0	0	0%
A Empresas Privadas	7.379.000	0	0%	0	0	0%	7.379.000	0	0%
A Inst. De Enseñanza	0	0	0%	0	0	0%	0	0	0%
A Act. Cientificas Y Academicas	0	0	0%	0	0	0%	0	0	0%
Sec. Pco. Nac. P/Gtos. De Cap.	0	0	0%	0	0	0%	0	0	0%
I. Prov. Y Mun. P/Gtos. De Cap.	0	0	0%	0	0	0%	0	0	0%
A Otras Instituciones Pcas. Pciales.	0	0	0%	0	0	0%	0	0	0%
Aportes A Gob. Municipales	0	0	0%	0	0	0%	0	0	0%
A Otras Instituciones Pcas. Municipales	0	0	0%	0	0	0%	0	0	0%
Activos Financieros	869.054.570	153.754.631	18%	0	0	0%	869.054.570	153.754.631	18%





EJECUCION PRESUPUESTARIA AL 31-12-2011

CONCEPTO	CARACTER 2 (ORG. DESCENTRALIZADOS)								
	TOTAL			RENTAS GENERALES			RENTAS AFECTADAS		
	CREDITO	EJECUCION		CREDITO	EJECUCION		CREDITO	EJECUCION	
Resultado Financiero Previo	(4.382.872.985)	(3.822.906.759)	87%	(3.200.728.739)	(3.198.258.701)	100%	(1.182.144.246)	(624.648.058)	53%
Contribuciones Figurativas (Remesas)	4.352.191.762	3.665.585.364	84%	3.434.761.654	3.108.319.609	90%	917.430.108	557.265.755	61%
Gastos Figurativos	20.772.000	3.930.176	19%	0	0	0%	20.772.000	3.930.176	19%
Resultado Financiero Primario	(51.453.223)	(161.251.571)	313%	234.032.916	(89.939.092)	38%	(285.486.138)	(71.312.479)	25%
Fuentes Financieras	287.986.138	211.953.634	74%	0	0	0%	287.986.138	211.953.634	74%
Endeudamiento Público	0	0	0%	0	0	0%	0	0	0%
Deuda Interna	0	0	0%	0	0	0%	0	0	0%
Obtención De Préstamos	144.053.000	69.302.795	48%	0	0	0%	144.053.000	69.302.795	48%
Del Sector Privado	34.800.000	10.510.340	30%	0	0	0%	34.800.000	10.510.340	30%
De La Administ. Nacional	109.253.000	58.792.455	54%	0	0	0%	109.253.000	58.792.455	54%
Del Sector Externo	0	0	0%	0	0	0%	0	0	0%
Disminuc. De Otros Ac. Financieros	143.933.138	142.650.839	99%	0	0	0%	143.933.138	142.650.839	99%
Caja Y Bancos	143.933.138	142.650.839	99%	0	0	0%	143.933.138	142.650.839	99%
Otras Cuentas A Cobrar	0	0	0%	0	0	0%	0	0	0%
Incremento De Otros Pasivos	0	0	0%	0	0	0%	0	0	0%
Otras Cuentas A Pagar	0	0	0%	0	0	0%	0	0	0%
Aplicaciones Financieras	236.532.916	234.566.900	99%	234.032.916	234.032.916	100%	2.500.000	533.985	21%
Inversion Financiera	0	0	0%	0	0	0%	0	0	0%
Inc. De Otras Ctas. A Cobrar A Corto Plazo	0	0	0%	0	0	0%	0	0	0%
Amortizacion De La Deuda	236.532.916	234.566.900	99%	234.032.916	234.032.916	100%	2.500.000	533.985	21%
Deuda Consolidada	2.500.000	533.985	21%	0	0	0%	2.500.000	533.985	21%
Deuda Ejercicios Anteriores Sin Respaldo (Deficit)	234.032.916	234.032.916	100%	234.032.916	234.032.916	100%	0	0	0%
Dismunición De Otras Ctas. A Pagar A Corto Plazo	0	0	0%	0	0	0%	0	0	0%
Resultado	0	(183.864.838)	0%	0	(323.972.008)	0%	0	140.107.170	0%
Fuentes Fin. Afectadas A Pasivos Ej. Ant.	0	60.253.744	0%	0	1.530.496	0%	0	58.723.248	0%
Caja Y Bancos	0	60.253.744	0%	0	1.530.496	0%	0	58.723.248	0%
Amort. Deuda Flotante Ej. Ant.	0	136.216.220	0%	0	4.013.404	0%	0	132.202.815	0%
Deuda Flotante Ej. Anteriores	0	136.216.220	0%	0	4.013.404	0%	0	132.202.815	0%



EJECUCION PRESUPUESTARIA AL 31-12-2011

CONCEPTO	CARACTER 3 (IOSPER - CAJA DE JUBILACIONES - I.A.F.A.S.)								
	TOTAL			RENTAS GENERALES			RENTAS AFECTADAS		
	CREDITO	EJECUCION		CREDITO	EJECUCION		CREDITO	EJECUCION	
Recursos Corrientes	2.946.529.000	2.879.975.971	98%	0	0	0%	2.946.529.000	2.879.975.971	98%
Recursos Tributarios	88.194.000	87.907.197	100%	0	0	0%	88.194.000	87.907.197	100%
Tributarios Nacionales	88.194.000	87.907.197	100%	0	0	0%	88.194.000	87.907.197	100%
Coparticipacion Federal	0	0	0%	0	0	0%	0	0	0%
Ganancias	0	0	0%	0	0	0%	0	0	0%
I.V.A.	0	0	0%	0	0	0%	0	0	0%
Internos Unificados	0	0	0%	0	0	0%	0	0	0%
Activos	0	0	0%	0	0	0%	0	0	0%
Gan. Mínima Presunta L. 25082	0	0	0%	0	0	0%	0	0	0%
Inf. Costo Fin. End. Emp. L. 25082	0	0	0%	0	0	0%	0	0	0%
Imp. A Los Debitos Y Creditos Bancarios	0	0	0%	0	0	0%	0	0	0%
Otros Trib. Nac.	0	0	0%	0	0	0%	0	0	0%
Fondo Desequilibrio Fiscal	0	0	0%	0	0	0%	0	0	0%
Ley 23966	88.194.000	87.907.197	100%	0	0	0%	88.194.000	87.907.197	100%
Fonavi	0	0	0%	0	0	0%	0	0	0%
D.P.V.	0	0	0%	0	0	0%	0	0	0%
Obras Infra.	0	0	0%	0	0	0%	0	0	0%
Fedei	0	0	0%	0	0	0%	0	0	0%
Fct	0	0	0%	0	0	0%	0	0	0%
C.J.P.	88.194.000	87.907.197	100%	0	0	0%	88.194.000	87.907.197	100%
I.V.A.	61.932.000	64.539.107	104%	0	0	0%	61.932.000	64.539.107	104%
Bs. Personales	26.262.000	23.368.090	89%	0	0	0%	26.262.000	23.368.090	89%
Serv. Nac. Transferidos	0	0	0%	0	0	0%	0	0	0%
Servicios Transferidos	0	0	0%	0	0	0%	0	0	0%
Posoco	0	0	0%	0	0	0%	0	0	0%
Hosp. Y Minoridad	0	0	0%	0	0	0%	0	0	0%
L. 24073 - F.I.Soc.	0	0	0%	0	0	0%	0	0	0%
Ley 24699 - Gana. Y Bs. Pers.	0	0	0%	0	0	0%	0	0	0%
Ganancias	0	0	0%	0	0	0%	0	0	0%
Bienes Personales	0	0	0%	0	0	0%	0	0	0%
Ley 24621 Exedente Conourb. Bonaerense	0	0	0%	0	0	0%	0	0	0%
Reg. Simp. Pequeños Contribuyentes	0	0	0%	0	0	0%	0	0	0%
Fdo. Educ. Prom. Coop.	0	0	0%	0	0	0%	0	0	0%
Fdo. Fin. Educ. Art.7 Ley 26075	0	0	0%	0	0	0%	0	0	0%
Otros Tributarios Nacionales	0	0	0%	0	0	0%	0	0	0%
Tributarios Provinciales	0	0	0%	0	0	0%	0	0	0%
Inmobiliario	0	0	0%	0	0	0%	0	0	0%
Automotores	0	0	0%	0	0	0%	0	0	0%
Sellos	0	0	0%	0	0	0%	0	0	0%
Ingresos Brutos	0	0	0%	0	0	0%	0	0	0%
Otros Tributarios Provinciales	0	0	0%	0	0	0%	0	0	0%
Recursos No Tributarios	20.232.900	20.993.365	104%	0	0	0%	20.232.900	20.993.365	104%
Regalias	0	0	0%	0	0	0%	0	0	0%
Ing. Varios Repart. Descentralizadas	20.232.900	20.993.365	104%	0	0	0%	20.232.900	20.993.365	104%
Otros	0	0	0%	0	0	0%	0	0	0%



EJECUCION PRESUPUESTARIA AL 31-12-2011

CONCEPTO	CARACTER 3 (IOSPER - CAJA DE JUBILACIONES - I.A.F.A.S.)								
	TOTAL			RENTAS GENERALES			RENTAS AFECTADAS		
	CREDITO	EJECUCION		CREDITO	EJECUCION		CREDITO	EJECUCION	
Contribuciones	2.283.972.100	2.258.097.629	99%	0	0	0%	2.283.972.100	2.258.097.629	99%
A La Seguridad Social	1.743.011.000	1.734.972.475	100%	0	0	0%	1.743.011.000	1.734.972.475	100%
Ley 4035	0	0	0%	0	0	0%	0	0	0%
Aportes Patronales Y Pers.	1.743.011.000	1.734.972.475	100%	0	0	0%	1.743.011.000	1.734.972.475	100%
A I.O.S.P.E.R.	540.961.100	523.125.154	97%	0	0	0%	540.961.100	523.125.154	97%
Aportes Patronales Y Pers.	459.074.100	439.751.645	96%	0	0	0%	459.074.100	439.751.645	96%
Coseguros	81.887.000	83.373.509	102%	0	0	0%	81.887.000	83.373.509	102%
Ingresos De Operaciones	553.976.000	512.824.215	93%	0	0	0%	553.976.000	512.824.215	93%
Casinos	52.600.000	45.902.384	87%	0	0	0%	52.600.000	45.902.384	87%
Quini 6	18.050.000	25.428.167	141%	0	0	0%	18.050.000	25.428.167	141%
Otros Juegos De Azar	483.206.000	441.327.035	91%	0	0	0%	483.206.000	441.327.035	91%
Partic. Juegos Orig. Nac.	120.000	166.629	139%	0	0	0%	120.000	166.629	139%
Transferencias Corrientes	0	0	0%	0	0	0%	0	0	0%
Del Sector Publico Nacional	0	0	0%	0	0	0%	0	0	0%
Incentivo Docente	0	0	0%	0	0	0%	0	0	0%
Aporte Nac. Salario Docente	0	0	0%	0	0	0%	0	0	0%
Aportes No Reintegrables	0	0	0%	0	0	0%	0	0	0%
Anses	0	0	0%	0	0	0%	0	0	0%
De Provincias Y Municipios	0	0	0%	0	0	0%	0	0	0%
Del Sector Externo	0	0	0%	0	0	0%	0	0	0%
Del Sector Privado	0	0	0%	0	0	0%	0	0	0%
Ingresos Pendientes De Imputacion	0	0	0%	0	0	0%	0	0	0%
Venta De Bienes Y Servicios	154.000	153.564	100%	0	0	0%	154.000	153.564	100%
Rentas De La Propiedad	0	0	0%	0	0	0%	0	0	0%
Gastos Corrientes	3.605.005.316	3.536.200.469	98%	722.233.658	721.005.452	100%	2.882.771.658	2.815.195.017	98%
Personal	248.419.594	242.661.141	98%	20.912.915	20.912.915	100%	227.506.679	221.748.227	97%
Bienes De Consumo	5.234.126	3.381.794	65%	257.426	257.426	100%	4.976.700	3.124.368	63%
Servicios No Personales	725.629.374	696.150.696	96%	3.214.863	3.214.863	100%	722.414.512	692.935.833	96%
Transferencias	2.625.722.222	2.594.006.838	99%	697.848.455	696.620.248	100%	1.927.873.767	1.897.386.590	98%
S. Priv. P/Gtos. Ctes.	2.625.722.222	2.594.006.838	99%	697.848.455	696.620.248	100%	1.927.873.767	1.897.386.590	98%
Jubilaciones Y Pensiones	2.624.722.222	2.593.705.461	99%	697.848.455	696.620.248	100%	1.926.873.767	1.897.085.213	98%
A Inst. De Enseñanza Y Univ. Nac.	0	0	0%	0	0	0%	0	0	0%
Otros	1.000.000	301.377	30%	0	0	0%	1.000.000	301.377	30%
Otros (Ley 4035 Y R. Vitalicia)	0	0	0%	0	0	0%	0	0	0%
S. Pco. Nac. P/Gtos. Ctes.	0	0	0%	0	0	0%	0	0	0%
A Hog. Priv. P/Gastos Corrientes	0	0	0%	0	0	0%	0	0	0%
Copart. A Municip. Imp. Nac. Y Pciales.	0	0	0%	0	0	0%	0	0	0%
Inst. Pcas. Para Gtos. Corrientes	0	0	0%	0	0	0%	0	0	0%
Serv. De La Deuda	0	0	0%	0	0	0%	0	0	0%



EJECUCION PRESUPUESTARIA AL 31-12-2011

CONCEPTO	CARACTER 3 (IOSPER - CAJA DE JUBILACIONES - I.A.F.A.S.)								
	TOTAL			RENTAS GENERALES			RENTAS AFECTADAS		
	CREDITO	EJECUCION		CREDITO	EJECUCION		CREDITO	EJECUCION	
Resultado Operativo	(658.476.316)	(656.224.498)	100%	(722.233.658)	(721.005.452)	100%	63.757.342	64.780.954	102%
Recursos De Capital	0	0	0%	0	0	0%	0	0	0%
Transf. De Capital	0	0	0%	0	0	0%	0	0	0%
Del Sector Privado	0	0	0%	0	0	0%	0	0	0%
Del Sector Publico Nacional	0	0	0%	0	0	0%	0	0	0%
Aportes No Reintegrables	0	0	0%	0	0	0%	0	0	0%
Otros	0	0	0%	0	0	0%	0	0	0%
De Provincias Y Municipios	0	0	0%	0	0	0%	0	0	0%
Del Sector Externo	0	0	0%	0	0	0%	0	0	0%
Vta. De Acc. Y Partic. De Cap.	0	0	0%	0	0	0%	0	0	0%
De Inst. Pcas. Financieras	0	0	0%	0	0	0%	0	0	0%
Recuperac. De Prest. C. Plazo	0	0	0%	0	0	0%	0	0	0%
Del Sector Privado	0	0	0%	0	0	0%	0	0	0%
De Municipalidades	0	0	0%	0	0	0%	0	0	0%
Recuperac. De Prest. L. Plazo	0	0	0%	0	0	0%	0	0	0%
Del Sector Privado	0	0	0%	0	0	0%	0	0	0%
De Municipalidades	0	0	0%	0	0	0%	0	0	0%
Otros De Capital	0	0	0%	0	0	0%	0	0	0%
Gastos De Capital	15.260.000	5.693.697	37%	369.000	352.769	96%	14.891.000	5.340.929	36%
Bienes De Consumo	0	0	0%	0	0	0%	0	0	0%
Servicios No Personales	0	0	0%	0	0	0%	0	0	0%
Bienes De Uso	15.260.000	5.693.697	37%	369.000	352.769	96%	14.891.000	5.340.929	36%
Bienes Preexistentes	0	0	0%	0	0	0%	0	0	0%
Construcciones	7.311.000	611.564	8%	0	0	0%	7.311.000	611.564	8%
Otros Bienes De Uso	7.949.000	5.082.134	64%	369.000	352.769	96%	7.580.000	4.729.365	62%
Transferencias	0	0	0%	0	0	0%	0	0	0%
Sec. Priv. P/Gtos. De Cap.	0	0	0%	0	0	0%	0	0	0%
A Personas	0	0	0%	0	0	0%	0	0	0%
A Inst. Soc. Y Cult. S/F Lucro	0	0	0%	0	0	0%	0	0	0%
A Cooperativas	0	0	0%	0	0	0%	0	0	0%
A Empresas Privadas	0	0	0%	0	0	0%	0	0	0%
A Inst. De Enseñanza	0	0	0%	0	0	0%	0	0	0%
A Act. Cientificas Y Academicas	0	0	0%	0	0	0%	0	0	0%
Sec. Pco. Nac. P/Gtos. De Cap.	0	0	0%	0	0	0%	0	0	0%
I. Prov. Y Mun. P/Gtos. De Cap.	0	0	0%	0	0	0%	0	0	0%
A Otras Instituciones Pcas. Pciales.	0	0	0%	0	0	0%	0	0	0%
Aportes A Gob. Municipales	0	0	0%	0	0	0%	0	0	0%
A Otras Instituciones Pcas. Municipales	0	0	0%	0	0	0%	0	0	0%
Activos Financieros	0	0	0%	0	0	0%	0	0	0%





EJECUCION PRESUPUESTARIA AL 31-12-2011

CONCEPTO	CARACTER 3 (IOSPER - CAJA DE JUBILACIONES - I.A.F.A.S.)								
	TOTAL			RENTAS GENERALES			RENTAS AFECTADAS		
	CREDITO	EJECUCION		CREDITO	EJECUCION		CREDITO	EJECUCION	
Resultado Financiero Previo	(673.736.316)	(661.918.195)	98%	(722.602.658)	(721.358.220)	100%	48.866.342	59.440.025	122%
Contribuciones Figurativas (Remesas)	860.313.564	758.769.215	88%	765.706.564	685.540.647	90%	94.607.000	73.228.567	77%
Gastos Figurativos	158.076.000	135.487.174	86%	0	0	0%	158.076.000	135.487.174	86%
Resultado Financiero Primario	28.501.248	(38.636.154)	136%	43.103.906	(35.817.573)	83%	(14.602.658)	(2.818.581)	19%
Fuentes Financieras	15.602.658	34.679.783	222%	0	0	0%	15.602.658	34.679.783	222%
Endeudamiento Público	0	0	0%	0	0	0%	0	0	0%
Deuda Interna	0	0	0%	0	0	0%	0	0	0%
Obtención De Préstamos	0	0	0%	0	0	0%	0	0	0%
Del Sector Privado	0	0	0%	0	0	0%	0	0	0%
De La Administr. Nacional	0	0	0%	0	0	0%	0	0	0%
Del Sector Externo	0	0	0%	0	0	0%	0	0	0%
Disminuc. De Otros Ac. Financieros	15.602.658	34.679.783	222%	0	0	0%	15.602.658	34.679.783	222%
Caja Y Bancos	15.602.658	34.679.783	222%	0	0	0%	15.602.658	34.679.783	222%
Otras Cuentas A Cobrar	0	0	0%	0	0	0%	0	0	0%
Incremento De Otros Pasivos	0	0	0%	0	0	0%	0	0	0%
Otras Cuentas A Pagar	0	0	0%	0	0	0%	0	0	0%
Aplicaciones Financieras	44.103.906	43.105.520	98%	43.103.906	43.103.906	100%	1.000.000	1.613	0%
Inversion Financiera	0	0	0%	0	0	0%	0	0	0%
Inc. De Otras Ctas. A Cobrar A Corto Plazo	0	0	0%	0	0	0%	0	0	0%
Amortizacion De La Deuda	44.103.906	43.105.520	98%	43.103.906	43.103.906	100%	1.000.000	1.613	0%
Deuda Consolidada	1.000.000	1.613	0%	0	0	0%	1.000.000	1.613	0%
Deuda Ejercicios Anteriores Sin Respaldo (Deficit)	43.103.906	43.103.906	100%	43.103.906	43.103.906	100%	0	0	0%
Dismunición De Otras Ctas. A Pagar A Corto Plazo	0	0	0%	0	0	0%	0	0	0%
Resultado	0	(47.061.891)	0%	0	(78.921.479)	0%	0	31.859.588	0%
Fuentes Fin. Afectadas A Pasivos Ej. Ant.	0	136.521.932	0%	0	5.103.884	0%	0	131.418.048	0%
Caja Y Bancos	0	136.521.932	0%	0	5.103.884	0%	0	131.418.048	0%
Amort. Deuda Flotante Ej. Ant.	0	159.141.283	0%	0	27.723.236	0%	0	131.418.048	0%
Deuda Flotante Ej. Anteriores	0	159.141.283	0%	0	27.723.236	0%	0	131.418.048	0%





EJECUCION RESUMEN - EJERCICIO 2011
CONSOLIDADA POR FUENTE DE FINANCIAMIENTO

CONCEPTO	TOTAL		RENTAS GENERALES		RENTAS AFECTADAS	
	CREDITO	EJECUCION	CREDITO	EJECUCION	CREDITO	EJECUCION
RECURSOS CORRIENTES	13.874.903.839	12.572.981.556	9.179.688.827	8.034.440.671	4.695.215.013	4.538.540.884
RECURSOS TRIBUTARIOS	9.367.621.005	8.264.011.435	8.785.504.937	7.692.122.988	582.116.068	571.888.447
TRIBUTARIOS PROVINCIALES	2.271.789.251	1.810.751.896	2.196.744.328	1.723.273.597	75.044.923	87.478.299
TRIBUTARIOS NACIONALES	7.095.831.754	6.453.259.539	6.588.760.609	5.968.849.391	507.071.145	484.410.148
RECURSOS NO TRIBUTARIOS	476.341.096	430.081.567	10.698.088	13.602.343	465.643.008	416.479.224
CONTRIBUCIONES	2.427.601.919	2.401.727.447	0	0	2.427.601.919	2.401.727.447
OTROS RECURSOS CORRIENTES	1.603.339.820	1.477.161.107	383.485.802	328.715.340	1.219.854.018	1.148.445.767
GASTOS CORRIENTES	12.902.815.260	12.303.044.558	8.878.944.140	8.546.773.360	4.023.871.120	3.756.271.199
Personal	6.040.754.508	5.997.396.666	5.407.324.404	5.407.142.285	633.430.104	590.254.381
Bs. Y Servicios	1.985.604.805	1.545.377.426	996.421.345	665.665.009	989.183.460	879.712.417
Transferencias	4.824.254.523	4.708.069.043	2.422.996.967	2.421.764.642	2.401.257.556	2.286.304.400
Serv. De la Deuda	52.201.424	52.201.424	52.201.424	52.201.424	0	0
RECURSOS DE CAPITAL	2.696.808.729	982.975.223	30.951.500	4.881.533	2.665.857.229	978.093.690
GASTOS DE CAPITAL	5.011.040.848	2.038.219.509	145.802.780	116.485.094	4.865.238.069	1.921.734.416
Inversion Real Directa	3.570.179.176	1.598.626.628	103.046.433	86.325.310	3.467.132.744	1.512.301.318
Transferencias	504.977.944	246.721.540	38.106.347	28.609.784	466.871.597	218.111.757
Inversion Financiera	935.883.728	192.871.341	4.650.000	1.550.000	931.233.728	191.321.341
INGRESOS TOTALES	16.571.712.568	13.555.956.779	9.210.640.327	8.039.322.204	7.361.072.242	5.516.634.575
GASTOS TOTALES	17.913.856.108	14.341.264.067	9.024.746.920	8.663.258.453	8.889.109.189	5.678.005.614
RESULTADO FINANCIERO PREVIO	(1.342.143.540)	(785.307.289)	185.893.407	(623.936.249)	(1.528.036.947)	(161.371.040)
CONTRIBUCIONES FIGURATIVAS	5.296.742.327	4.490.543.361	4.253.628.219	3.847.020.256	1.043.114.108	643.523.104
GASTOS FIGURATIVOS	5.296.742.327	4.490.543.361	4.200.716.919	3.795.536.927	1.096.025.408	695.006.434
RESULTADO FINANCIERO PRIMARIO	(1.342.143.540)	(785.307.289)	238.804.707	(572.452.919)	(1.580.948.247)	(212.854.369)
FUENTES FINANCIERAS	2.384.448.247	1.402.396.895	800.000.000	575.447.803	1.584.448.247	826.949.092
APLICACIONES FINANCIERAS	1.042.304.707	1.039.340.305	1.038.804.707	1.038.804.707	3.500.000	535.598
RESULTADO FINAL	0	(422.250.699)	0	(1.035.809.823)	0	613.559.125



EJECUCION RESUMEN - EJERCICIO 2011
CONSOLIDADA POR CARACTER INSTITUCIONAL

CONCEPTO	TOTAL GENERAL				ADMINISTRACION CENTRAL				ORGANISMOS DESCENTRALIZADOS				OTRAS ENTIDADES <small>Obra Social Prov. (IOSPER), Caja de Jubilaciones (CJP) e Inst. Ayuda Financiera a la Accion Soc. (IAFAS)</small>			
	Calculo Vigente Crédito Actual	Recaudado Devengado	% de Ejec.	Participación	Calculo Vigente Crédito Actual	Recaudado Devengado	% de Ejec.	Participación	Calculo Vigente Crédito Actual	Recaudado Devengado	% de Ejec.	Participación	Calculo Vigente Crédito Actual	Recaudado Devengado	% de Ejec.	Participación
RECURSOS CORRIENTES	13.874.903.839	12.572.981.556	91%	100%	10.661.864.303	9.407.850.532	88%	100%	266.510.537	285.155.053	107%	100%	2.946.529.000	2.879.975.971	98%	100%
Reg. De Coparticipac.Federal y comp.	5.499.060.433	5.014.799.887	91%	40%	5.499.060.433	5.014.799.887	91%	53%	0	0	0%	0%	0	0	0%	0%
Otros Recursos Tributarios Nacionales	1.596.771.321	1.438.459.652	90%	11%	1.348.748.321	1.176.291.293	87%	13%	159.829.000	174.261.161	109%	61%	88.194.000	87.907.197	100%	3%
Tributarios Provinciales	2.271.789.251	1.810.751.896	80%	14%	2.223.194.194	1.753.475.301	79%	19%	48.595.057	57.276.595	118%	20%	0	0	0%	0%
Contribuciones a la Seguridad social	1.886.640.819	1.878.602.293	100%	15%	143.629.819	143.629.818	100%	2%	0	0	0%	0%	1.743.011.000	1.734.972.475	100%	60%
Contribuciones a la Obra Soc. Provincial	540.961.100	523.125.154	97%	4%	0	0	0%	0%	0	0	0%	0%	540.961.100	523.125.154	97%	18%
Ingresos por Operaciones (Juegos de Azar)	553.976.000	512.824.215	93%	4%	0	0	0%	0%	0	0	0%	0%	553.976.000	512.824.215	93%	18%
Otros Recursos no Tributarios	1.525.704.916	1.394.418.458	91%	11%	1.447.231.536	1.319.654.233	91%	14%	58.086.480	53.617.296	92%	19%	20.386.900	21.146.929	104%	1%
GASTOS CORRIENTES	12.572.775.760	12.303.044.558	98%	100%	5.363.570.773	5.208.837.153	97%	100%	3.604.199.671	3.558.006.936	99%	100%	3.605.005.316	3.536.200.469	98%	100%
Personal	6.040.754.508	5.997.396.666	99%	49%	2.860.308.809	2.841.762.037	99%	55%	2.932.026.105	2.912.973.488	99%	82%	248.419.594	242.661.141	98%	7%
Bs.de Consumo y Serv. No Personales	1.655.565.305	1.545.377.426	93%	13%	791.278.467	733.091.735	93%	14%	133.423.338	112.753.202	85%	3%	730.863.500	699.532.489	96%	20%
Transferencias	4.824.254.523	4.708.069.043	98%	38%	1.659.782.072	1.581.781.958	95%	17%	538.750.229	532.280.247	99%	187%	2.625.722.222	2.594.006.838	99%	90%
Serv. de la Deuda	52.201.424	52.201.424	100%	0%	52.201.424	52.201.424	100%	1%	0	0	0%	0%	0	0	0%	0%
RESULTADO OPERATIVO	1.302.128.080	269.936.997			5.298.293.530	4.199.013.379			(3.337.689.134)	(3.272.851.884)			(658.476.316)	(656.224.498)		
RECURSOS DE CAPITAL	2.696.769.229	982.975.223	36%	100%	1.261.165.001	529.992.581	42%		1.435.604.228	452.982.642	32%		0	0		0%
GASTOS DE CAPITAL	5.011.040.848	2.038.219.509	41%	100%	2.514.992.770	1.029.488.294	41%	100%	2.480.788.078	1.003.037.518	40%	100%	15.260.000	5.693.697	37%	100%
Bs.de Consumo y Serv. No Personales	161.767.230	110.434.419	68%	5%	53.276.872	27.290.811	51%	3%	108.490.359	83.143.607	77%	8%	0	0	0%	0%
Bienes de Uso	3.408.411.946	1.488.192.209	44%	73%	1.912.912.138	726.330.924	38%	8%	1.480.239.808	756.167.587	51%	265%	15.260.000	5.693.697	37%	0%
Transferencias	504.977.944	246.721.540	49%	12%	481.974.603	236.749.849	49%	3%	23.003.341	9.971.692	43%	3%	0	0	0%	0%
Activos Financieros	935.883.728	192.871.341	21%	9%	66.829.158	39.116.710	59%	0%	869.054.570	153.754.631	18%	54%	0	0	0%	0%
RESULTADO FINANCIERO PREVIO	(1.012.143.540)	(785.307.289)			4.044.465.761	3.699.517.666			(4.382.872.985)	(3.822.906.759)			(673.736.316)	(661.918.195)		
Contribuciones Figurativas (Remesas)	5.296.742.327	4.490.543.361	85%		84.237.000	66.188.782	79%	1%	4.352.191.762	3.665.585.364	84%	1285%	860.313.564	758.769.215	88%	26%
Gastos Figurativos	5.296.742.327	4.490.543.361	85%		5.117.894.327	4.351.126.011	85%	46%	20.772.000	3.930.176	19%	1%	158.076.000	135.487.174	86%	5%
RESULTADO FINANCIERO PRIMARIO	(1.012.143.540)	(785.307.289)			(989.191.566)	(585.419.564)			(51.453.223)	(161.251.571)			28.501.248	(38.636.154)		
FUENTES FINANCIERAS	2.054.448.247	1.402.396.895	68%		1.750.859.450	1.155.763.479	66%	12%	287.986.138	211.953.634	74%	74%	15.602.658	34.679.783	222%	1%
APLICACIONES FINANCIERAS	1.042.304.707	1.039.340.305	100%		761.667.885	761.667.885	100%	8%	236.532.916	234.566.900	99%	82%	44.103.906	43.105.520	98%	1%
RESULTADO	0	(422.250.699)			0	(191.323.970)			0	(183.864.838)			0	(47.061.891)		

Esquema Ahorro-Inversión- Financiamiento

ESQUEMA AHORRO, INVERSION, FINANCIAMIENTO - EJERCICIO 2011

CUENTA CORRIENTE				
CONCEPTO	ADMINISTRACION CENTRAL	ORGANISMOS DESCENTRALIZADOS	TOTAL	OTRAS ENTIDADES
INGRESOS CORRIENTES	9.407.850.532	285.155.053	9.693.005.585	2.879.975.971
RECURSOS TRIBUTARIOS	7.944.566.481	231.537.757	8.176.104.238	87.907.197
TRIBUTARIOS PROVINCIALES	1.753.475.301	57.276.595	1.810.751.896	0
Inmobiliario	298.447.454	32.681.539	331.128.992	0
Automotores	171.542.913	0	171.542.913	0
Sellos	182.755.472	0	182.755.472	0
Ingresos Brutos	1.074.313.351	24.595.057	1.098.908.408	0
Otros Tributarios Provinciales	26.416.111	0	26.416.111	0
TRIBUTARIOS NACIONALES	6.191.091.181	174.261.161	6.365.352.342	87.907.197
Distribución Secundaria Ley 23.548 y garantía	5.014.799.887	0	5.014.799.887	0
Ganancias	1.600.173.951	0	1.600.173.951	0
I.V.A.	2.856.706.113	0	2.856.706.113	0
Internos Unificados	252.094.573	0	252.094.573	0
Activos	61.782	0	61.782	0
Gcia. Mínima Presunta 25.082	30.689.445	0	30.689.445	0
Inf. Costo Fin. End. Emp. 25.082	5.636	0	5.636	0
Imp. a Los Débitos y Créditos Bancarios	253.837.166	0	253.837.166	0
Otros Trib.Nacionales	21.231.220	0	21.231.220	0
Serv.Nac.Transferidos	67.500.000	0	67.500.000	0
Ley 24.073-F.I.Soc.	218.825.382	0	218.825.382	0
Ley 24.621 Excedente Conurbano	621.650.051	0	621.650.051	0
Ley 24.699 - Gcia. y Bs. Pers.	174.070.184	0	174.070.184	0
Bs. Personales	0	0	0	23.368.090
I.V.A.	0	0	0	64.539.107
Fdo.Desequilibrio Fiscal	21.600.038	0	21.600.038	0
Otros	45.027.184	0	45.027.184	0
Reg. Simp. Pequeños Contribuyentes	43.182.879	0	43.182.879	0
Fdo. Educ. Prom. Coop.	1.473.129	0	1.473.129	0
Otros	371.175	0	371.175	0
Fdo.Fin.Educ.art.7 Ley 26.075	0	0	0	0
Otros Tributarios Nacionales	371.175	0	371.175	0
Afectados a Obras Públicas	27.618.454	174.261.161	201.879.616	0
Obras Infraestructura	0	26.768.259	26.768.259	0
D.P.V.	0	47.163.552	47.163.552	0
FEDEI	13.502.797	0	13.502.797	0
FCT	11.070.565	0	11.070.565	0
Fonavi	3.045.093	100.329.351	103.374.443	0
CONTRIBUCIONES A LA SEGURIDAD SOCIAL	143.629.818	0	143.629.818	2.258.097.629
A la Seguridad Social	143.629.818	0	143.629.818	1.734.972.475
Ley 4.035	143.629.818	0	143.629.818	0
Aportes Personales y Patronales	0	0	0	1.734.972.475
Al I.O.S.P.E.R	0	0	0	523.125.154
Aportes Personales y Patronales	0	0	0	439.751.645
Coseguros	0	0	0	83.373.509
RECURSOS NO TRIBUTARIOS	389.035.173	20.053.028	409.088.202	20.993.365
Regalias	311.337.769	0	311.337.769	0
Otros no Tributarios	77.697.404	20.053.028	97.750.433	20.993.365
Ing. Varios Repart. Descentralizadas	13.435.898	16.598.855	30.034.753	20.993.365
Otros	64.261.506	3.454.173	67.715.680	0
VTA. DE BIENES Y SERV. DE LA ADM. PUBLICA	107.014.040	498.567	107.512.607	153.564
RENTAS DE LA PROPIEDAD	13.431.687	32.312	13.463.999	0
INGRESOS DE OPERACION	0	0	0	512.824.215
TRANSFERENCIAS CORRIENTES	810.173.332	33.033.390	843.206.722	0
Del Sector Público Nacional	810.077.368	33.033.390	843.110.758	0
Incentivo Docente	125.184.178	0	125.184.178	0
Aporte Nac. Salario Docente	133.152.690	0	133.152.690	0
Aporte no Reintegrables	366.740.500	33.033.390	399.773.889	0
ANSES - Financiamiento Déficit Previsor	185.000.000	0	185.000.000	0
Otras Transferencias Corrientes	95.964	0	95.964	0
De Provincias y Municipios	0	0	0	0
Del Sector Externo	95.964	0	95.964	0
Del Sector Privado	0	0	0	0



ESQUEMA AHORRO, INVERSION, FINANCIAMIENTO - EJERCICIO 2011


CUENTA CORRIENTE				
CONCEPTO	ADMINISTRACION CENTRAL	ORGANISMOS DESCENTRALIZADOS	TOTAL	OTRAS ENTIDADES
GASTOS CORRIENTES	5.208.837.153	3.558.006.936	8.766.844.090	3.536.200.469
Personal	2.841.762.037	2.912.973.488	5.754.735.525	242.661.141
Bs.de Consumo	233.257.981	26.140.714	259.398.695	3.381.794
Serv.no Personales	499.833.754	86.612.488	586.446.242	696.150.696
Rentas de la Propiedad	52.201.424	0	52.201.424	0
Serv. de la Deuda	52.201.424	0	52.201.424	0
Transferencias	1.581.781.958	532.280.247	2.114.062.205	2.594.006.838
S. Priv.p/Gtos.Ctes.	412.059.348	532.280.247	944.339.595	2.594.006.838
A Inst. de Enseñanza y Univ. Nac.	436.743	471.881.273	472.318.016	0
Otros	411.622.605	60.398.974	472.021.579	2.594.006.838
Jubilaciones y Pensiones	0	0	0	2.593.705.461
A Hog. Priv. P/ Gastos Corrientes	0	9.353.547	9.353.547	0
S. Pco.Nac.p/Gtos.Ctes.	254.715	0	254.715	0
Ley 4.035 y Renta Vitalicia	50.052.896	0	50.052.896	0
Otros	361.314.994	51.045.427	412.360.421	301.377
Municipio	1.144.335.824	0	1.144.335.824	0
Copart.a Municip.Imp.Nac.y Pciales	1.144.335.824	0	1.144.335.824	0
Otros	25.386.786	0	25.386.786	0
RESULTADO ECONOMICO	4.199.013.379	(3.272.851.884)	926.161.495	(656.224.498)





ESQUEMA AHORRO, INVERSION, FINANCIAMIENTO - EJERCICIO 2011

CUENTA CAPITAL				
CONCEPTO	ADMINISTRACION CENTRAL	ORGANISMOS DESCENTRALIZADOS	TOTAL	OTRAS ENTIDADES
RECURSOS DE CAPITAL	529.992.581	452.982.642	982.975.223	0
RECURSOS PROPIOS DE CAPITAL	318.726	0	318.726	0
Venta de Activos Fijos	318.726	0	318.726	0
TRANSF.de CAPITAL	513.087.818	426.421.692	939.509.510	0
DEL SECTOR PRIVADO	0	0	0	0
DEL SECTOR PUBLICO NACIONAL	513.087.818	426.421.692	939.509.510	0
Aportes No Reinteg.	445.275.941	120.810.599	566.086.540	0
Otros	67.811.877	305.611.093	373.422.969	0
DE PROVINCIAS Y MUNICIPIOS	0	0	0	0
DEL SECTOR EXTERNO	0	0	0	0
DISMINUCION DE LA INVERSION FINANCIERA	16.586.037	26.560.950	43.146.988	0
VTA.de ACC. y PARTIC.de CAP.	0	0	0	0
De Inst. Pcas. Financieras	0	0	0	0
RECUPERAC.de PREST.C.Plazo	34.866	0	34.866	0
Del Sector Privado	34.866	0	34.866	0
De Municipalidades	0	0	0	0
RECUPERAC.de PREST. L.Plazo	16.551.171	26.560.950	43.112.122	0
Del Sector Privado	11.835.139	26.560.950	38.396.089	0
De Municipalidades	4.716.033	0	4.716.033	0
GASTOS DE CAPITAL	1.029.488.294	1.003.037.518	2.032.525.812	5.693.697
Inversión Real Directa	753.621.736	839.311.195	1.592.932.930	5.693.697
Bienes de Uso	726.330.924	756.167.587	1.482.498.512	5.693.697
Otros	27.290.811	83.143.607	110.434.419	0
Bs.de Consumo	2.201.381	48.225.583	50.426.964	0
Serv. no Pers.	25.089.430	34.918.025	60.007.455	0
Transferencias	236.749.849	9.971.692	246.721.540	0
Al Sector Privado	72.243.697	9.971.692	82.215.389	0
A Inst. de Enseñanza	5.265.000	0	5.265.000	0
Otros	66.978.697	9.971.692	76.950.389	0
_A Personaas	7.125.570	8.493.852	15.619.423	0
_A Inst. Soc. y Cul. sin fines de lucro	30.479.958	1.477.840	31.957.798	0
_A Cooperativas	27.202.433	0	27.202.433	0
_A Empresas Privadas	2.170.736	0	2.170.736	0
_A Act. Científicas y Académicas	0	0	0	0
Al sector Público	164.506.152	0	164.506.152	0
I.Prov.y Mun.p/Gtos.de Cap.	164.506.152	0	164.506.152	0
_A Otras Instituciones Pcas. Pciales.	11.512.587	0	11.512.587	0
_A Aportes a Gob. Municipales	152.993.565	0	152.993.565	0
_A otras Instituciones Pcas. Munic.	0	0	0	0
Otros	0	0	0	0
Activos Financieros	39.116.710	153.754.631	192.871.341	0





ESQUEMA AHORRO, INVERSION, FINANCIAMIENTO - EJERCICIO 2011

CUENTA FINANCIAMIENTO				
CONCEPTO	ADMINISTRACION CENTRAL	ORGANISMOS DESCENTRALIZADOS	TOTAL	OTRAS ENTIDADES
INGRESOS TOTALES	9.937.843.113	738.137.695	10.675.980.808	2.879.975.971
GASTOS TOTALES	6.238.325.447	4.561.044.454	10.799.369.901	3.541.894.166
RESULTADO FINANCIERO PREVIO	3.699.517.666	(3.822.906.759)	(123.389.093)	(661.918.195)
Contribuciones Figurativas (Remesas)	66.188.782	3.665.585.364	3.731.774.146	758.769.215
Gastos Figurativos	4.351.126.011	3.930.176	4.355.056.187	135.487.174
RESULTADO FINANCIERO PRIMARIO	(585.419.564)	(161.251.571)	(746.671.134)	(38.636.154)
FUENTES FINANCIERAS	1.155.763.479	211.953.634	1.367.717.112	34.679.783
Disminuc. de Ac. Financieros	406.012.773	142.650.839	548.663.612	34.679.783
Caja y Bancos	406.012.773	142.650.839	548.663.612	34.679.783
Otras Cuentas a Cobrar	0	0	0	0
Endeudamiento Público	749.750.705	69.302.795	819.053.500	0
Uso del Crédito	419.750.705	69.302.795	489.053.500	0
Endeudamiento Público	240.000.000	0	240.000.000	0
Deuda Interna	240.000.000	0	240.000.000	0
Obtención de Préstamos	179.750.705	69.302.795	249.053.500	0
Del Sector Privado	0	10.510.340	10.510.340	0
De La Administ.Nacional	121.757.239	58.792.455	180.549.694	0
Del Sector Externo	57.993.466	0	57.993.466	0
Otros Pasivos	330.000.000	0	330.000.000	0
Otras Cuentas a Pagar	330.000.000	0	330.000.000	0
APLICACIONES FINANCIERAS	761.667.885	234.566.900	996.234.785	43.105.520
Incremento Activos Financieros	0	0	0	0
Amortización de la Deuda	761.667.885	234.566.900	996.234.785	43.105.520
Amortización de la Deuda Consolidada	307.830.836	533.985	308.364.820	1.613
Amortización Déficit Ejercicios Anteriores	281.840.007	234.032.916	515.872.922	43.103.906
Disminución de otros pasivos	171.997.043	0	171.997.043	0
RESULTADO FINAL	(191.323.970)	(183.864.838)	(375.188.807)	(47.061.891)
FUENTE FIN. AFEC. A PASIVOS EJ. ANT.	280.731.830	60.253.744	340.985.575	136.521.932
AMORT. DEUDA FLOTANTE EJ.ANT.	184.176.683	136.216.220	320.392.902	159.141.283

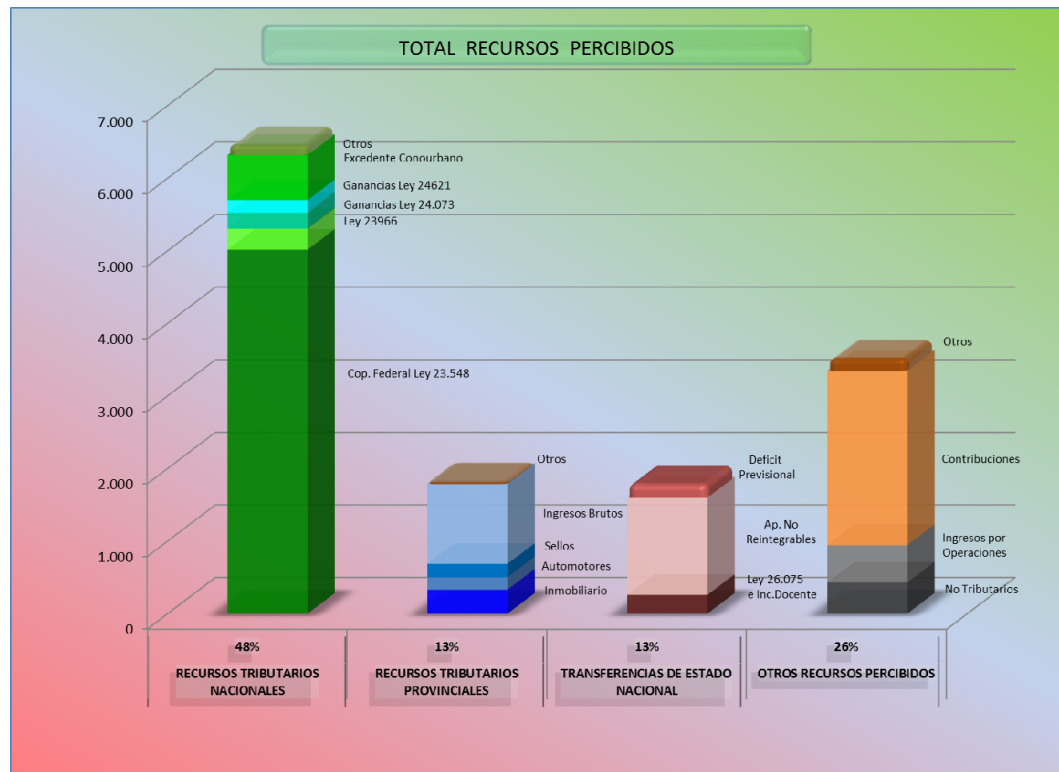


Información Complementaria: de los Recursos

Información Complementaria

Recursos:

Durante el ejercicio 2011 se percibieron Recursos por un total de \$13.556.- millones, de los cuales el 48% correspondió a Recursos Tributarios Nacionales, siendo el concepto preponderante la distribución de Coparticipación Federal de Impuestos según Ley 23.548.



Los Recursos Tributarios de Origen Provincial representan el 13 % del total de recursos percibidos en el periodo, siendo el más preponderante el Impuesto sobre los Ingresos Brutos el cual alcanza el 61 % de lo ingresado en concepto de Tributarios Provinciales.

La totalidad de las Transferencias recibidas durante el ejercicio tuvieron su origen en el Estado Nacional, alcanzando el 13% de los recursos percibidos.

Los ingresos por Operaciones, Contribuciones a la Seguridad Social (Aportes y Contribuciones a la Caja de Jubilaciones y a la Obra Social Provincial) y otros conforman el 26 % restante de los recursos.

En cuadros I.1.1 y I.1.2. se puede observar en forma mas detallada la composición de los Recursos percibidos de acuerdo a las siguientes clasificaciones:





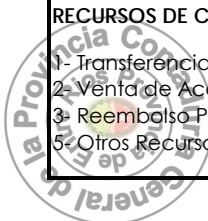
- ✓ **Clasificación Económica**: se muestra en el análisis horizontal de los recursos y su relación con el origen de los mismos, segregándose en dos grandes grupos: recursos corrientes y recursos de capital.

- ✓ **Clasificación Institucional**: responde a la estructura organizativa del sector público.



EJECUCIÓN CALCULO DE RECURSOS - EJERCICIO 2.011

CONCEPTO	CALCULO VIGENTE	RECAUDADO AL 31-12-11	DEVOLUCIONES	RECAUDACION NETA	% DE EJECUC.
TOTAL DE RECURSOS	16.571.712.568	13.555.956.779	0	13.555.956.779	100,00%
RECURSOS CORRIENTES	13.874.903.839	12.572.981.556	0	12.572.981.556	92,75%
1- Tributarios	9.367.621.005	8.264.011.435	0	8.264.011.435	60,96%
1-1 De Jurisdicción Provincial	2.271.789.251	1.810.751.896	0	1.810.751.896	13,36%
Sobre el Patrimonio	570.824.650	502.671.905	0	502.671.905	3,71%
Sobre la Producción, el Consumo y las Transacciones	1.676.834.168	1.281.663.880	0	1.281.663.880	9,45%
Otros Recursos Tributarios	24.130.432	26.416.111	0	26.416.111	0,19%
1-2 De Jurisdicción Nacional	7.095.831.754	6.453.259.539	0	6.453.259.539	47,60%
Régimen de Coparticipación Federal	5.499.060.433	5.014.799.887	0	5.014.799.887	36,99%
Régimen Ley N°24.130 - Garantía del Acuerdo	0	0	0	0	
Fondo Desequilibrio Fiscal	21.600.038	21.600.038	0	21.600.038	0,16%
Régimen Ley N°23.966	286.657.000	289.786.813	0	289.786.813	2,14%
Régimen Ley N°24.049 - Servicios Nacionales Transferidos	67.500.000	67.500.000	0	67.500.000	0,50%
Régimen Ley 24.073 - Fondo Infraestructura Social	244.415.436	218.825.382	0	218.825.382	1,61%
Régimen Ley 24.699 - Ganancias y Bienes Personales	186.751.000	174.070.184	0	174.070.184	1,28%
Exedente Conurbano Bonaerense	741.459.000	621.650.051	0	621.650.051	4,59%
Régimen para Pequeños Contribuyentes	43.182.879	43.182.879	0	43.182.879	0,32%
Régimen Ley 23.427 - Fdo.Educ.y Prom.Coop.	2.100.000	1.473.129	0	1.473.129	0,01%
Fdo. Fin.Educ. Art7 Ley 26.075	0	0	0	0	0,00%
Otros de Jurisdicción Nacional	3.105.967	371.175	0	371.175	0,00%
2- No Tributarios	4.507.282.835	4.308.970.121	0	4.308.970.121	31,79%
2.1- Regalías	345.660.913	311.337.769	0	311.337.769	2,30%
2.2- Ingresos Varios de Reparticiones Descentralizadas	49.241.804	51.028.118	0	51.028.118	0,38%
2.3- Contribuciones	2.427.601.919	2.401.727.447	0	2.401.727.447	17,72%
2.4- Ingresos de Operaciones	553.976.000	512.824.215	0	512.824.215	3,78%
2.5- Transferencias Corrientes	920.283.815	843.206.722	0	843.206.722	6,22%
2.6- Otros no Tributarios	210.518.384	188.845.850	0	188.845.850	1,39%
RECURSOS DE CAPITAL	2.696.808.729	982.975.223	0	982.975.223	7,25%
1- Transferencias de Capital	2.606.133.229	939.509.510	0	939.509.510	6,93%
2- Venta de Acciones y Participaciones del Estado	100.000	0	0	0	0,00%
3- Reembolso Préstamo Corto y Largo Plazo	89.874.000	43.146.988	0	43.146.988	0,32%
5- Otros Recursos de Capital	701.500	318.726	0	318.726	0,00%



EJECUCION CALCULO DE RECURSOS - 2.011
 ADMINISTRACION CENTRAL Y ORGANISMOS DESCENTRALIZADOS
 (Excluidos IOSPER, IAFAS Y Caja de Jubilaciones)

Cuadro I - 1. 2

CONCEPTO	ADMINISTRACION CENTRAL		ORGANISMOS DESCENTRALIZADOS		TOTAL	
	CALCULO	RECAUDADO	CALCULO	RECAUDADO	CALCULO	RECAUDADO
TOTAL DE RECURSOS	11.923.068.804	9.937.843.113	1.702.114.765	738.137.695	13.625.183.568	10.675.980.808
RECURSOS CORRIENTES	10.661.864.303	9.407.850.532	266.510.537	285.155.053	10.928.374.839	9.693.005.585
1- Tributarios	9.071.002.948	7.944.566.481	208.424.057	231.537.757	9.279.427.005	8.176.104.238
1-1 De Jurisdicción Provincial	2.223.194.194	1.753.475.301	48.595.057	57.276.595	2.271.789.251	1.810.751.896
Sobre el Patrimonio	546.824.650	469.990.367	24.000.000	32.681.539	570.824.650	502.671.905
Sobre la Producción Consumo y Transacciones	1.652.239.112	1.257.068.823	24.595.057	24.595.057	1.676.834.168	1.281.663.880
Otros Recursos Tributarios	24.130.432	26.416.111	0	0	24.130.432	26.416.111
1-2 De Jurisdicción Nacional	6.847.808.754	6.191.091.181	159.829.000	174.261.161	7.007.637.754	6.365.352.342
Régimen de Coparticipación Federal	5.499.060.433	5.014.799.887	0	0	5.499.060.433	5.014.799.887
Régimen Ley N°24.130 - Garantía del Acuerdo	0	0	0	0	0	0
Fondo Desequilibrio Fiscal	21.600.038	21.600.038	0	0	21.600.038	21.600.038
Régimen Ley N°23.966	38.634.000	27.618.454	159.829.000	174.261.161	198.463.000	201.879.616
Régimen Ley N°24.049 - Serv. Nac. Transferidos	67.500.000	67.500.000	0	0	67.500.000	67.500.000
Régimen Ley 24.073 - Fondo Infraestructura Social	244.415.436	218.825.382	0	0	244.415.436	218.825.382
Régimen Ley 24.699 - Ganancias y Bs. Personales	186.751.000	174.070.184	0	0	186.751.000	174.070.184
Exedente Conurbano Bonaerense	741.459.000	621.650.051	0	0	741.459.000	621.650.051
Régimen para Pequeños Contribuyentes	43.182.879	43.182.879	0	0	43.182.879	43.182.879
Régimen Ley 23.427 - Fdo.Educ.y Prom.Coop.	2.100.000	1.473.129	0	0	2.100.000	1.473.129
Fdo. Fin.Educ. Art7 Ley 26.075	0	0	0	0	0	0
Otros de Jurisdicción Nacional	3.105.967	371.175	0	0	3.105.967	371.175
2- No Tributarios	1.590.861.355	1.463.284.051	58.086.480	53.617.296	1.648.947.835	1.516.901.347
2.1- Regalías	345.660.913	311.337.769	0	0	345.660.913	311.337.769
2.2- Ingresos Varios de Repart.Descentral.	11.043.904	13.435.898	17.965.000	16.598.855	29.008.904	30.034.753
2.3- Contribuciones	143.629.819	143.629.818	0	0	143.629.819	143.629.818
2.4- Ingresos de Operaciones	0	0	0	0	0	0
2.5- Transferencias Corrientes	887.472.335	810.173.332	32.811.480	33.033.390	920.283.815	843.206.722
2.6- Otros no Tributarios	203.054.384	184.707.234	7.310.000	3.985.052	210.364.384	188.692.286
RECURSOS DE CAPITAL	1.261.204.501	529.992.581	1.435.604.228	452.982.642	2.696.808.729	982.975.223
1- Transferencias de Capital	1.201.729.001	513.087.818	1.404.404.228	426.421.692	2.606.133.229	939.509.510
2- Venta de Acciones y Particip.del Capital	100.000	0	0	0	100.000	0
3- Reembolso Préstamo Corto y Largo Plazo	58.674.000	16.586.037	31.200.000	26.560.950	89.874.000	43.146.988
4- Otros Recursos de Capital	701.500	318.726	0	0	701.500	318.726



EJECUCION CALCULO DE RECURSOS - 2.011
 (OTRAS ENTIDADES)

Cuadro 1 - 1. 2

C O N C E P T O	I.O.S.P.E.R. - I.A.F.A.S. - CAJA DE JUBILACIONES	
	CALCULO	RECAUDADO
TOTAL DE RECURSOS	2.946.529.000	2.879.975.971
RECURSOS CORRIENTES	2.946.529.000	2.879.975.971
1- Tributarios	88.194.000	87.907.197
1-1 De Jurisdicción Provincial	0	0
Sobre el Patrimonio	0	0
Sobre la Producción Consumo y Transacciones	0	0
Otros Recursos Tributarios	0	0
1-2 De Jurisdicción Nacional	88.194.000	87.907.197
Régimen de Coparticipación Federal	0	0
Régimen Ley N°24.130 - Garantía del Acuerdo	0	0
Fondo Desequilibrio Fiscal	0	0
Régimen Ley N°23.966	88.194.000	87.907.197
Régimen Ley N°24.049 - Servicios Nacionales Transferidos	0	0
Régimen Ley 24.073 - Fondo Infraestructura Social	0	0
Régimen Ley 24.699 - Ganancias y Bienes Personales	0	0
Exedente Conurbano Bonaerense	0	0
Régimen para Pequeños Contribuyentes	0	0
Régimen Ley 23.427 - Fdo.Educ.y Prom.Coop.	0	0
Fdo. Fin.Educ. Art7 Ley 26.075	0	0
Otros de Jurisdicción Nacional	0	0
2- No Tributarios	2.858.335.000	2.792.068.774
2.1- Regalías	0	0
2.2- Ingresos Varios de Repart.Descentral.	20.232.900	20.993.365
2.3- Contribuciones	2.283.972.100	2.258.097.629
2.4- Ingresos de Operaciones	553.976.000	512.824.215
2.5- Transferencias Corrientes	0	0
2.6- Otros no Tributarios	154.000	153.564
RECURSOS DE CAPITAL	0	0
1- Transferencias de Capital	0	0
2- Venta de Acciones y Particip.del Estado	0	0
3- Reembolso Préstamo Corto y Largo Plazo	0	0
5- Otros Recursos de Capital	0	0



Notas a la Ejecución del Cálculo de Recursos

1) Tributarios Nacionales: Los datos registrados en forma diaria por la Tesorería General de la Provincia, han sido corroborados con la información publicada por la Dirección Nacional de Coordinación Fiscal de las Provincias dependiente del Ministerio de Economía de la Nación, identificándose las diferencias temporales en los registros observados.

2) Tributarios Provinciales: La información resultante del registro diario y automático de recaudación en la Tesorería General de la Provincia ha sido corroborado con los Informes emitidos por la Dirección General de Rentas, Organismo Recaudador de la Provincia, identificándose las diferencias temporales resultantes.

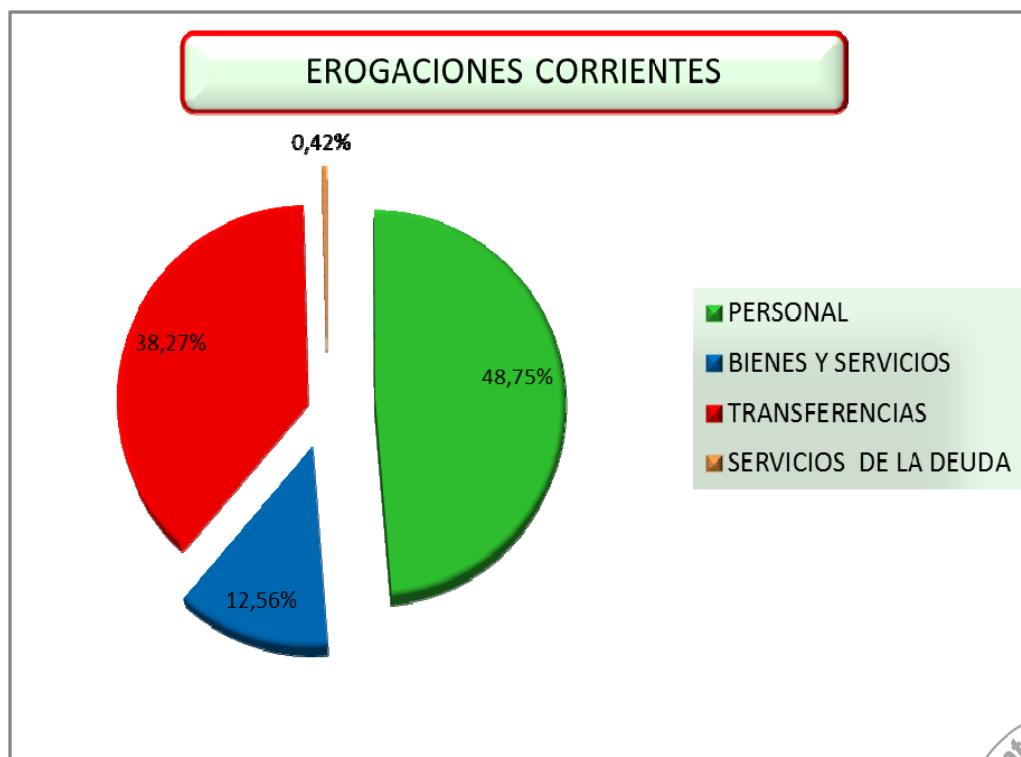
Información Complementaria: de los Gastos

Gastos:

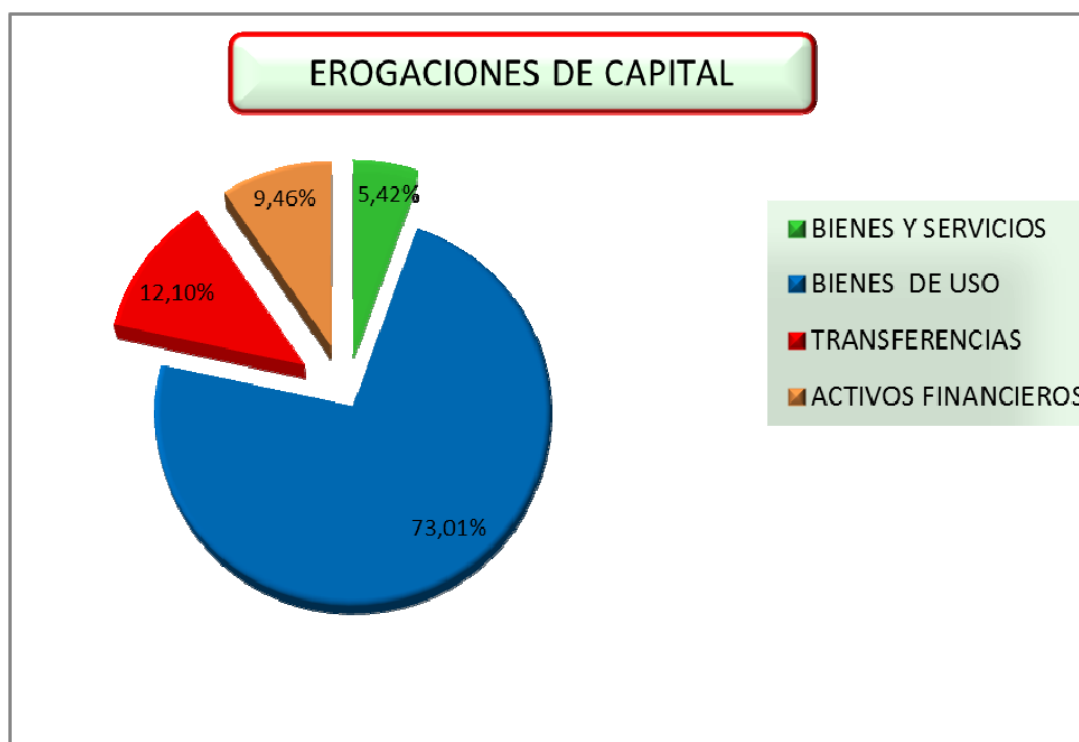
La ejecución de erogaciones correspondientes al ejercicio 2011, se presenta a través de cuadros demostrativos, utilizando diferentes clasificaciones presupuestarias donde cada componente destaca aspectos concretos del presupuesto y suministra información que responde a las distintas necesidades.

El Total del Gasto del ejercicio 2011 asciende a la suma de \$ 14.341.-millones los cuales, atendiendo a su clasificación económica y por objeto, son analizados en las graficas que siguen.

EROGACIONES CORRIENTES	12.303.044.558	%
PERSONAL	5.997.396.666	48,75%
BIENES Y SERVICIOS	1.545.377.426	12,56%
TRANSFERENCIAS	4.708.069.043	38,27%
SERVICIOS DE LA DEUDA	52.201.424	0,42%



EROGACIONES DE CAPITAL	2.038.219.509	%
BIENES Y SERVICIOS	110.434.419	5,42%
BIENES DE USO	1.488.192.209	73,01%
TRANSFERENCIAS	246.721.540	12,10%
ACTIVOS FINANCIEROS	192.871.341	9,46%



Este esquema de Gastos clasificados económicamente y por objeto se presenta en forma consolidada (cuadro I.2.1), asimismo se expone ésta clasificación, combinando la estructura institucional del sector público (cuadro I.2.2).

En cuanto a la clasificación por Objeto del Gasto, combinado con la Clasificación Institucional, se muestra en Cuadro I.2.3, segregándose para su análisis por Dirección de Administración con subtotales por carácter y por inciso, agregándose el total consolidado neto de los Gastos Figurativos.

Para un análisis con mayor minuciosidad, se exponen cuadros con apertura de los incisos 1- Personal, 4- Bs. De Uso y 5- Transferencias. (I.2.4 – Personal; I.2.5 – Bs. De Uso; I.2.6- Transferencias)



Sintéticamente en el cuadro I.2.7 se presentan las erogaciones clasificadas por finalidad y función, conforme la naturaleza de los servicios que brindan las instituciones públicas.



EJECUCION DEL PRESUPUESTO DE GASTOS - EJERCICIO 2011
CONSOLIDADO

Cuadro 1 - 2. 1

CONCEPTO	CREDITOS			DEVENGADO	SALDOS NO UTILIZADOS	ORDENES DE PAGO PAGADAS	PASIVOS
	MONTO ORIGINAL	MODIFICACIONES	MONTO DEFINITIVO				
EROGACIONES CORRIENTES	10.062.442.000	2.840.373.260	12.902.815.260	12.303.044.558	599.770.702	11.246.513.940	1.056.530.618
Personal	4.694.847.000	1.345.907.508	6.040.754.508	5.997.396.666	43.357.842	5.455.931.511	541.465.155
Bs. De Consumo	238.998.000	52.867.107	291.865.107	262.780.489	29.084.618	243.787.054	18.993.435
Servicios no Personales	1.163.229.000	530.510.698	1.693.739.698	1.282.596.937	411.142.761	1.185.160.645	97.436.292
Transferencias	3.870.678.000	953.576.523	4.824.254.523	4.708.069.043	116.185.481	4.311.533.307	396.535.736
Serv. De la Deuda	94.690.000	-42.488.576	52.201.424	52.201.424	0	50.101.424	2.100.000
EROGACIONES DE CAPITAL	3.933.416.000	1.077.624.848	5.011.040.848	2.038.219.509	2.972.821.339	1.616.683.318	421.536.191
Bs. De Consumo	58.106.000	5.874.764	63.980.764	50.426.964	13.553.801	47.853.327	2.573.637
Servicios no Personales	80.660.000	17.126.466	97.786.466	60.007.455	37.779.011	48.683.628	11.323.827
Bs. De Uso	2.637.639.000	770.772.946	3.408.411.946	1.488.192.209	1.920.219.737	1.137.033.741	351.158.468
Transferencias	367.192.000	137.785.944	504.977.944	246.721.540	258.256.404	218.729.348	27.992.193
Activos Financieros	789.819.000	146.064.728	935.883.728	192.871.341	743.012.387	164.383.274	28.488.067
TOTAL	13.995.858.000	3.917.998.108	17.913.856.108	14.341.264.067	3.572.592.041	12.863.197.258	1.478.066.809



EJECUCION DEL PRESUPUESTO DE GASTOS - EJERCICIO 2011
 ADMINISTRACION CENTRAL

Cuadro I - 2. 2

CONCEPTO	CREDITOS			DEVENGADO	SALDOS NO UTILIZADOS	ORDENES DE PAGO PAGADAS	PASIVOS
	MONTO ORIGINAL	MODIFICACIONES	MONTO DEFINITIVO				
EROGACIONES CORRIENTES	4.399.959.000	1.293.651.273	5.693.610.273	5.208.837.153	484.773.119	4.766.924.800	441.912.353
Personal	2.215.578.000	644.730.809	2.860.308.809	2.841.762.037	18.546.773	2.582.872.170	258.889.867
Bs. De Consumo	206.455.000	48.159.187	254.614.187	233.257.981	21.356.205	219.112.556	14.145.425
Servicios no Personales	441.356.000	425.347.781	866.703.781	499.833.754	366.870.027	443.816.131	56.017.623
Transferencias	1.441.880.000	217.902.072	1.659.782.072	1.581.781.958	78.000.115	1.471.022.520	110.759.438
Serv. De la Deuda	94.690.000	-42.488.576	52.201.424	52.201.424	0	50.101.424	2.100.000
EROGACIONES DE CAPITAL	2.031.926.000	483.066.770	2.514.992.770	1.029.488.294	1.485.504.476	804.058.560	225.429.734
Bs. De Consumo	4.112.000	1.214.603	5.326.603	2.201.381	3.125.222	1.920.447	280.934
Servicios no Personales	51.833.000	-3.882.731	47.950.269	25.089.430	22.860.838	24.101.140	988.291
Bs. De Uso	1.570.688.000	342.224.138	1.912.912.138	726.330.924	1.186.581.213	527.200.313	199.130.612
Transferencias	352.731.000	129.243.603	481.974.603	236.749.849	245.224.755	213.019.951	23.729.897
Activos Financieros	52.562.000	14.267.158	66.829.158	39.116.710	27.712.448	37.816.710	1.300.000
TOTAL	6.431.885.000	1.776.718.043	8.208.603.043	6.238.325.447	1.970.277.595	5.570.983.361	667.342.087



EJECUCION DEL PRESUPUESTO DE GASTOS - EJERCICIO 2011
 ORGANISMOS DESCENTRALIZADOS

CONCEPTO	CREDITOS			DEVENGADO	SALDOS NO UTILIZADOS	ORDENES DE PAGO PAGADAS	PASIVOS
	MONTO ORIGINAL	MODIFICACIONES	MONTO DEFINITIVO				
EROGACIONES CORRIENTES	2.828.477.000	775.722.671	3.604.199.671	3.558.006.936	46.192.735	3.227.240.539	330.766.397
Personal	2.274.251.000	657.775.105	2.932.026.105	2.912.973.488	19.052.617	2.651.945.134	261.028.354
Bs. De Consumo	27.543.000	4.473.794	32.016.794	26.140.714	5.876.081	21.954.419	4.186.295
Servicios no Personales	82.854.000	18.552.543	101.406.543	86.612.488	14.794.055	68.685.446	17.927.042
Transferencias	443.829.000	94.921.229	538.750.229	532.280.247	6.469.982	484.655.541	47.624.706
Serv. De la Deuda	0	0	0	0	0	0	0
EROGACIONES DE CAPITAL	1.892.249.000	588.539.078	2.480.788.078	1.003.037.518	1.477.750.561	809.217.588	193.819.930
Bs. De Consumo	53.994.000	4.660.161	58.654.161	48.225.583	10.428.579	45.932.880	2.292.703
Servicios no Personales	28.827.000	21.009.197	49.836.197	34.918.025	14.918.173	24.582.488	10.335.536
Bs. De Uso	1.057.710.000	422.529.808	1.480.239.808	756.167.587	724.072.221	606.426.258	149.741.329
Transferencias	14.461.000	8.542.341	23.003.341	9.971.692	13.031.649	5.709.397	4.262.295
Activos Financieros	737.257.000	131.797.570	869.054.570	153.754.631	715.299.939	126.566.564	27.188.067
TOTAL	4.720.726.000	1.364.261.749	6.084.987.749	4.561.044.454	1.523.943.295	4.036.458.127	524.586.327



EJECUCION DE PRESUPUESTO DE GASTOS - EJERCICIO 2011
 OTRAS ENTIDADES -IOSPER, IAFAS Y CAJA DE JUBILACIONES

CONCEPTO	CREDITOS			DEVENGADO	SALDOS NO UTILIZADOS	ORDENES DE PAGO PAGADAS	PASIVOS
	MONTO ORIGINAL	MODIFICACIONES	MONTO DEFINITIVO				
EROGACIONES CORRIENTES	2.834.006.000	770.999.316	3.605.005.316	3.536.200.469	68.804.848	3.252.348.601	283.851.868
Personal	205.018.000	43.401.594	248.419.594	242.661.141	5.758.453	221.114.207	21.546.934
Bs. De Consumo	5.000.000	234.126	5.234.126	3.381.794	1.852.332	2.720.079	661.715
Servicios no Personales	639.019.000	86.610.374	725.629.374	696.150.696	29.478.679	672.659.069	23.491.627
Transferencias	1.984.969.000	640.753.222	2.625.722.222	2.594.006.838	31.715.384	2.355.855.246	238.151.592
Serv. De la Deuda	0	0	0	0	0	0	0
EROGACIONES DE CAPITAL	9.241.000	6.019.000	15.260.000	5.693.697	9.566.303	3.407.170	2.286.528
Bs. De Consumo	0	0	0	0	0	0	0
Servicios no Personales	0	0	0	0	0	0	0
Bs. De Uso	9.241.000	6.019.000	15.260.000	5.693.697	9.566.303	3.407.170	2.286.528
Transferencias	0	0	0	0	0	0	0
Activos Financieros	0	0	0	0	0	0	0
TOTAL	2.843.247.000	777.018.316	3.620.265.316	3.541.894.166	78.371.150	3.255.755.770	286.138.396

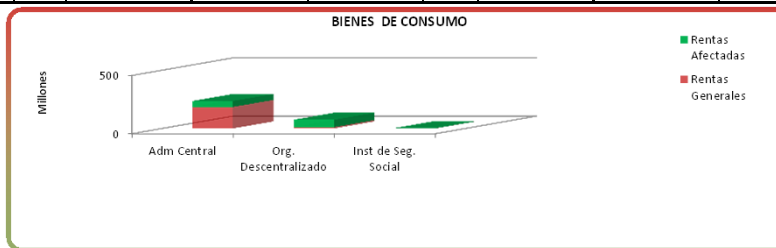




EJECUCION PRESUPUESTARIA CLASIFICACION INSTITUCIONAL Y POR OBJETO DEL GASTO - INCISO 2 BIENES DE CONSUMO

Cuadro 1 - 2. 3

Jurisdicción	Rentas Generales				Rentas Afectadas				Total			
	Crédito	Devengado	% Ejec	Pagado	Crédito	Devengado	% Ejec	Pagado	Crédito	Devengado	% Ejec	Pagado
Carácter 1 - Adm. Central												
Cámara Diputados	2.415.268	2.415.268	100%	2.322.693	0	0	0%	0	2.415.268	2.415.268	100%	2.322.693
Cámara Senadores	690.000	690.000	100%	690.000	0	0	0%	0	690.000	690.000	100%	690.000
Poder Judicial	1.908.892	1.908.892	100%	1.807.442	518.777	298.485	58%	259.919	2.427.670	2.207.377	91%	2.067.361
Gobernación	5.922.972	5.922.972	100%	5.708.420	1.725	0	0%	0	5.924.697	5.922.972	100%	5.708.420
Ministerio de Gobierno	1.811.499	1.811.499	100%	1.425.393	1.624.360	647.025	40%	640.577	3.435.859	2.458.524	72%	2.065.970
Policía de Entre Ríos	28.852.874	28.852.874	100%	24.894.447	27.272.000	21.253.939	78%	19.305.456	56.124.874	50.106.813	89%	44.199.903
Ministerio Economía, H. y Finanzas	725.729	725.729	100%	604.193	176.000	18.217	10%	18.217	901.729	743.946	83%	622.410
Ministerio de Planeamiento, I. y Serv.	1.350.474	1.350.474	100%	905.189	2.152.350	1.214.233	56%	948.285	3.502.824	2.564.707	73%	1.853.473
Ministerio Des.Soc.Emp.Cienc.yTec.	1.179.027	1.179.027	100%	1.078.801	195.834	49.634	25%	35.541	1.374.861	1.228.661	89%	1.114.342
Ministerio de Salud	126.261.888	126.261.888	100%	123.848.636	28.371.166	20.552.825	72%	18.723.965	154.633.053	146.814.713	95%	142.572.601
Tribunal de Cuentas	115.000	115.000	100%	115.000	0	0	0%	0	115.000	115.000	100%	115.000
UEP	108.584	108.584	100%	83.515	1.094.391	150.019	14%	133.711	1.202.975	258.603	21%	217.226
Servicio de la Deuda	0	0	0%	0	0	0	0%	0	0	0	0%	0
Obligac.a cargo Tesoro	0	0	0%	0	0	0	0%	0	0	0	0%	0
Ministerio de Producción	0	0	0%	0	2.503.000	1.987.939	79%	1.986.942	2.503.000	1.987.939	79%	1.986.942
Sec. Justicia	462.740	462.740	100%	416.278	600.379	157.341	26%	118.349	1.063.119	620.081	58%	534.627
Sec. Legal y Técnica	33.540	33.540	100%	22.993	0	0	0%	0	33.540	33.540	100%	22.993
Sec. de Energía	0	0	0%	0	2.162.000	345.651	16%	324.388	2.162.000	345.651	16%	324.388
DGR	1.617.972	1.617.972	100%	1.098.423	0	0	0%	0	1.617.972	1.617.972	100%	1.098.423
CAFESG	0	0	0%	0	5.085.000	2.182.116	43%	2.182.116	5.085.000	2.182.116	43%	2.182.116
Fiscalía de Estado	183.497	183.497	100%	162.825	0	0	0%	0	183.497	183.497	100%	162.825
ICAB	6.991	6.991	100%	6.991	135.000	87.993	65%	87.993	141.991	94.984	67%	94.984
Tribunal Electoral	38.000	38.000	100%	28.500	0	0	0%	0	38.000	38.000	100%	28.500
UCEP	0	0	0%	0	20.000	2.842	14%	2.842	20.000	2.842	14%	2.842
Contaduría General de la Pcia	79.544	79.544	100%	64.713	0	0	0%	0	79.544	79.544	100%	64.713
Servicio Penitenciario de Entre Ríos	8.994.284	8.994.284	100%	7.697.700	2.712.676	2.352.220	87%	2.352.220	11.706.961	11.346.504	97%	10.049.919
Secretaría de Turismo	579.328	579.328	100%	532.881	0	0	0%	0	579.328	579.328	100%	532.881
Secretaría de Ambiente Sustentable	141.614	141.614	100%	136.579	929.527	15.669	2%	11.412	1.071.140	157.283	15%	147.991
Secretaría Transporte	244.087	244.087	100%	167.857	243.390	0	0%	0	487.477	244.087	50%	167.857
Corp. del Desarrollo de Salto Grande	304.397	304.397	100%	0	0	0	0%	0	304.397	304.397	100%	0
At. de Prog. Nac. de Incl. Social	115.015	115.015	100%	81.602	0	0	0%	0	115.015	115.015	100%	81.602
Sub-Total	184.143.215	184.143.215	100%	173.901.071	75.797.575	51.316.147	68%	47.131.931	259.940.790	235.459.362	91%	221.033.003
Carácter 2 - Org. Descentralizados												
INAUBEPRO	262.179	262.179	100%	262.179	92.000	84.339	92%	84.137	354.179	346.518	98%	346.316
CGE	5.881.308	5.881.308	100%	3.986.693	5.293.425	3.673.566	69%	3.600.636	11.174.732	9.554.873	86%	7.587.329
UADER	1.019.681	1.019.681	100%	620.079	536.406	7.366	1%	7.366	1.556.087	1.027.047	66%	627.445
Instituto Portuario Pcial	36.074	36.074	100%	33.071	0	0	0%	0	36.074	36.074	100%	33.071
DPV	0	0	0%	0	70.175.579	57.967.169	83%	54.575.488	70.175.579	57.967.169	83%	54.575.488
Puerto La Paz	4.599	4.599	100%	4.599	70.000	20.963	30%	20.963	74.599	25.562	34%	25.562
Puerto Uruguay	0	0	0%	0	94.000	94.000	100%	94.000	94.000	94.000	100%	94.000
Puerto Diamante	0	0	0%	0	195.000	34.422	18%	34.422	195.000	34.422	18%	34.422
Puerto Ibicuy	0	0	0%	0	502.124	41.134	8%	39.077	502.124	41.134	8%	39.077
IAPV	0	0	0%	0	2.242.000	1.281.778	57%	1.147.536	2.242.000	1.281.778	57%	1.147.536
EPRE	0	0	0%	0	352.500	348.613	99%	348.613	352.500	348.613	99%	348.613
COPNAF	3.607.205	3.607.205	100%	3.028.439	306.875	1.900	1%	1.900	3.914.080	3.609.105	92%	3.028.439
Sub-Total	10.811.047	10.811.047	100%	7.935.060	79.859.909	63.555.249	80%	59.952.239	90.670.956	74.366.296	82%	67.887.299
Carácter 3 - Inst. de Seg. Social												
IAFAS	0	0	0%	0	2.793.700	1.563.718	56%	1.126.963	2.793.700	1.563.718	56%	1.126.963
Caja de Jubilaciones	257.426	257.426	100%	239.831	0	0	0%	0	257.426	257.426	100%	239.831
IOSPER	0	0	0%	0	2.183.000	1.560.650	71%	1.353.285	2.183.000	1.560.650	71%	1.353.285
Sub-Total	257.426	257.426	100%	239.831	4.976.700	3.124.368	63%	2.480.248	5.234.126	3.381.794	65%	2.720.079
TOTAL	195.211.688	195.211.688	100%	182.075.962	160.634.183	117.995.764	73%	109.564.418	355.845.871	313.207.452	88%	291.640.380

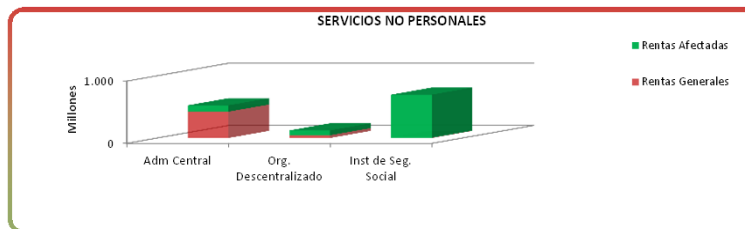




EJECUCION PRESUPUESTARIA CLASIFICACION INSTITUCIONAL Y POR OBJETO DEL GASTO - INCISO 3 SERVICIOS NO PERSONALES

Cuadro 1 - 2.3

Jurisdicción	Rentas Generales				Rentas Afectadas				Total			
	Crédito	Devengado	% Ejec	Pagado	Crédito	Devengado	% Ejec	Pagado	Crédito	Devengado	% Ejec	Pagado
Carácter 1- Adm. Central												
Cámara Diputados	38.548.229	38.548.229	100%	37.810.151	0	0	0%	0	38.548.229	38.548.229	100%	37.810.151
Cámara Senadores	41.306.053	41.306.053	100%	41.306.053	0	0	0%	0	41.306.053	41.306.053	100%	41.306.053
Poder Judicial	7.695.108	7.695.108	100%	7.409.902	393.000	54.876	14%	54.876	8.088.108	7.749.984	96%	7.464.778
Gobernación	41.453.399	41.453.399	100%	30.902.155	0	0	0%	0	41.453.399	41.453.399	100%	30.902.155
Ministerio de Gobierno	8.468.986	8.468.986	100%	7.453.919	3.291.032	1.995.494	61%	1.839.114	11.760.019	10.464.480	89%	9.293.033
Policía de Entre Ríos	21.366.844	21.366.844	100%	16.417.330	26.943.000	20.078.664	75%	18.445.625	48.309.844	41.445.508	86%	34.862.954
Ministerio Economía, H. y Finanzas	5.589.569	5.589.569	100%	5.141.109	1.740.253	670.298	39%	635.476	7.329.822	6.259.867	85%	5.776.584
Ministerio de Planeamiento, I. y Serv.	5.214.011	5.214.011	100%	4.321.138	6.745.450	3.317.804	49%	2.959.174	11.959.461	8.531.815	71%	7.280.312
Ministerio Des.Soc.Emp.Cienc.yTec.	6.629.829	6.629.829	100%	4.803.060	244.000	29.949	12%	12.615	6.873.829	6.659.778	97%	4.815.675
Ministerio de Salud	65.662.159	65.662.159	100%	60.961.539	47.327.885	35.253.640	74%	31.060.438	112.990.044	100.915.799	89%	92.021.978
Tribunal de Cuentas	697.506	697.506	100%	697.506	0	0	0%	0	697.506	697.506	100%	697.506
UEP	1.436.430	1.436.430	100%	1.180.425	10.950.158	4.620.709	42%	4.042.762	12.386.588	6.057.140	49%	5.223.187
Servicio de la Deuda	0	0	0%	0	0	0	0%	0	0	0	0%	0
Obligac.a cargo Tesoro	479.217.749	149.178.249	31%	131.954.174	0	0	0%	0	479.217.749	149.178.249	31%	131.954.174
Ministerio de Producción	4.467.240	4.467.240	100%	1.958.380	17.798.498	9.835.719	55%	9.114.437	22.265.738	14.302.959	64%	11.072.817
Sec. Justicia	5.591.013	5.591.013	100%	5.105.412	586.658	169.955	29%	167.060	6.177.671	5.760.968	93%	5.272.472
Sec. Legal y Técnica	79.260	79.260	100%	73.584	0	0	0%	0	79.260	79.260	100%	73.584
Sec. de Energía	0	0	0%	0	4.725.064	2.799.647	59%	2.664.557	4.725.064	2.799.647	59%	2.664.557
DGR	8.193.603	8.193.603	100%	7.007.046	0	0	0%	0	8.193.603	8.193.603	100%	7.007.046
CAFESG	0	0	0%	0	33.709.416	20.695.386	61%	20.657.172	33.709.416	20.695.386	61%	20.657.172
Fiscalía de Estado	685.053	685.053	100%	619.531	0	0	0%	0	685.053	685.053	100%	619.531
ICAB	90.657	90.657	100%	83.130	1.616.919	714.094	44%	638.681	1.707.576	804.751	47%	721.811
Tribunal Electoral	147.000	147.000	100%	110.250	0	0	0%	0	147.000	147.000	100%	110.250
UCEP	0	0	0%	0	3.343.000	98.560	3%	98.560	3.343.000	98.560	3%	98.560
Contaduría General de la Pcia	260.588	260.588	100%	253.486	0	0	0%	0	260.588	260.588	100%	253.486
Servicio Penitenciario de Entre Ríos	2.719.593	2.719.593	100%	2.264.861	1.334.874	1.230.705	92%	1.230.705	4.054.467	3.950.298	97%	3.495.566
Secretaría de Turismo	2.258.867	2.258.867	100%	1.554.433	0	0	0%	0	2.258.867	2.258.867	100%	1.554.433
Secretaría de Ambiente Sustentable	994.669	994.669	100%	913.965	684.299	236.640	35%	198.421	1.678.968	1.231.309	73%	1.112.386
Secretaría Transporte	3.099.237	3.099.237	100%	2.799.962	60.000	0	0%	0	3.159.237	3.099.237	98%	2.799.962
Corp. del Desarrollo de Salto Grande	66.899	66.899	100%	0	0	0	0%	0	66.899	66.899	100%	0
At. de Prog. Nac. de Incl. Social	1.220.993	1.220.993	100%	995.097	0	0	0%	0	1.220.993	1.220.993	100%	995.097
Sub-Total	753.160.545	423.121.045	56%	374.097.596	161.493.505	101.802.140	63%	93.819.674	914.654.049	524.923.184	57%	467.917.271
Carácter 2- Org. Descentralizados												
INAUBEPRO	811.630	811.630	100%	811.630	122.000	116.361	95%	116.361	933.630	927.991	99%	927.991
CGE	34.007.476	33.368.104	98%	22.866.726	20.233.632	16.510.777	82%	12.396.550	54.241.108	49.878.880	92%	35.263.276
UADER	3.206.142	3.160.990	99%	2.495.067	437.732	112.061	26%	104.261	3.643.874	3.273.051	90%	2.599.329
Instituto Portuario Pcial	395.523	395.523	100%	306.684	4.511.000	0	0%	0	4.906.523	395.523	8%	306.684
DPV	0	0	0%	0	61.899.097	48.531.068	78%	37.393.492	61.899.097	48.531.068	78%	37.393.492
Puerto La Paz	10.010	10.010	100%	10.010	125.000	35.502	28%	35.502	135.010	45.511	34%	45.511
Puerto Uruguay	62.186	62.186	100%	62.186	340.000	340.000	100%	340.000	402.186	402.186	100%	402.186
Puerto Diamante	0	0	0%	0	635.000	239.145	38%	239.145	635.000	239.145	38%	239.145
Puerto Ibicuy	0	0	0%	0	2.248.489	509.388	23%	486.078	2.248.489	509.388	23%	486.078
IAPV	0	0	0%	0	14.216.041	9.816.053	69%	8.945.139	14.216.041	9.816.053	69%	8.945.139
EPRE	0	0	0%	0	1.240.500	1.202.743	97%	1.202.743	1.240.500	1.202.743	97%	1.202.743
COPNAF	6.341.284	6.308.972	99%	5.456.359	400.000	0	0%	0	6.741.284	6.308.972	94%	5.456.359
Sub-Total	44.834.250	44.117.414	98%	32.008.662	106.408.491	77.413.099	73%	61.259.272	151.242.740	121.530.513	80%	93.267.934
Carácter 3 - Inst. de Seg. Social												
IAFAS	0	0	0%	0	243.184.621	228.537.376	94%	208.740.209	243.184.621	228.537.376	94%	208.740.209
Caja de Jubilaciones	3.214.863	3.214.863	100%	2.837.320	0	0	0%	0	3.214.863	3.214.863	100%	2.837.320
IOSPER	0	0	0%	0	479.229.891	464.398.457	97%	461.081.540	479.229.891	464.398.457	97%	461.081.540
Sub-Total	3.214.863	3.214.863	100%	2.837.320	722.414.512	692.935.833	96%	669.821.749	725.629.374	696.150.696	96%	672.659.069
TOTAL	801.209.657	470.453.321	59%	408.943.578	990.316.507	872.151.071	88%	824.900.695	1.791.526.164	1.342.604.392	75%	1.233.844.274

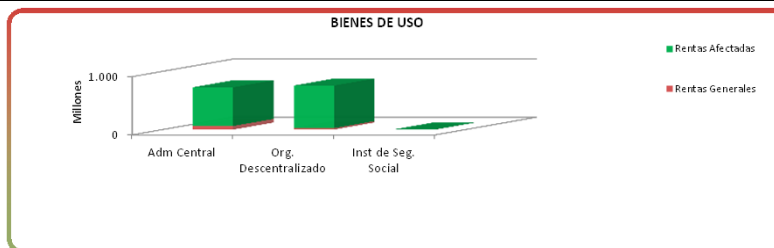




EJECUCION PRESUPUESTARIA CLASIFICACION INSTITUCIONAL Y POR OBJETO DEL GASTO - INCISO 4 BIENES DE USO

Cuadro 1 - 2.3

Jurisdicción	Rentas Generales				Rentas Afectadas				Total			
	Crédito	Devengado	% Ejec	Pagado	Crédito	Devengado	% Ejec	Pagado	Crédito	Devengado	% Ejec	Pagado
Carácter 1- Adm. Central												
Cámara Diputados	120.461	120.461	100%	120.461	0	0	0%	0	120.461	120.461	100%	120.461
Cámara Senadores	393.947	393.947	100%	393.947	0	0	0%	0	393.947	393.947	100%	393.947
Poder Judicial	18.050.000	17.995.285	100%	12.297.234	706.742	421.327	60%	351.377	18.756.742	18.416.611	98%	12.648.610
Gobernación	3.150.635	2.391.931	76%	1.480.236	0	0	0%	0	3.150.635	2.391.931	76%	1.480.236
Ministerio de Gobierno	2.246.117	984.027	44%	619.869	2.519.207	2.130.174	85%	121.204	4.765.324	3.114.201	65%	741.073
Policía de Entre Ríos	6.907.400	6.891.364	100%	3.009.934	12.919.504	9.581.671	74%	8.231.010	19.826.904	16.473.035	83%	11.240.944
Ministerio Economía, H. y Finanzas	771.996	375.107	49%	315.287	131.000	0	0%	0	902.996	375.107	42%	315.287
Ministerio de Planeamiento, I. y Serv.	3.141.261	1.598.680	51%	373.585	973.026.853	367.919.498	38%	207.244.788	976.168.114	369.518.178	38%	207.618.373
Ministerio Des.Soc.Emp.Cienc.yTec.	980.000	610.369	62%	296.108	856.080	341.411	40%	286.881	1.836.080	951.780	52%	582.989
Ministerio de Salud	15.362.157	10.627.859	69%	7.694.206	12.070.310	5.784.033	48%	5.663.769	27.432.467	16.411.892	60%	13.357.975
Tribunal de Cuentas	211.500	211.500	100%	211.500	0	0	0%	0	211.500	211.500	100%	211.500
UEP	254.874	76.462	30%	76.462	253.294.541	36.072.354	14%	31.827.579	253.549.415	36.148.816	14%	31.904.041
Servicio de la Deuda	0	0	0%	0	0	0	0%	0	0	0	0%	0
Obligac.a cargo Tesoro	3.509.686	0	0%	0	0	0	0%	0	3.509.686	0	0%	0
Ministerio de Producción	134.900	134.900	100%	134.900	1.924.291	172.543	9%	172.543	2.059.191	307.443	15%	307.443
Sec. Justicia	191.258	15.559	8%	11.709	44.300	11.374	26%	11.374	235.558	26.933	11%	23.083
Sec. Legal y Técnica	1.000	860	86%	860	0	0	0%	0	1.000	860	86%	860
Sec. de Energía	0	0	0%	0	106.866.954	62.293.426	58%	53.004.546	106.866.954	62.293.426	58%	53.004.546
DGR	2.759.288	1.720.441	62%	399.922	0	0	0%	0	2.759.288	1.720.441	62%	399.922
CAFESG	0	0	0%	0	397.722.511	179.443.407	45%	179.443.407	397.722.511	179.443.407	45%	179.443.407
Fiscalía de Estado	156.000	57.677	37%	44.282	0	0	0%	0	156.000	57.677	37%	44.282
ICAB	0	0	0%	0	440.000	24.561	6%	24.561	440.000	24.561	6%	24.561
Tribunal Electoral	60.000	60.000	100%	60.000	0	0	0%	0	60.000	60.000	100%	60.000
UJCEP	0	0	0%	0	69.428.000	0	0%	0	69.428.000	0	0%	0
Contaduría General de la Pcia	4.200.000	3.964.698	94%	3.444.675	0	0	0%	0	4.200.000	3.964.698	94%	3.444.675
Servicio Penitenciario de Entre Ríos	2.170.000	2.160.744	100%	361.691	307.000	214.100	70%	214.100	2.477.000	2.374.846	96%	575.791
Secretaría de Turismo	130.000	89.131	69%	89.131	0	0	0%	0	130.000	89.131	69%	89.131
Secretaría de Ambiente Sustentable	82.800	13.414	16%	13.414	3.660.504	705.358	19%	8.494	3.743.304	718.772	19%	21.910
Secretaría Transporte	10.914.000	10.228.652	94%	8.711.636	205.000	19.184	9%	2.868	11.119.000	10.247.836	92%	8.714.504
Corp. del Desarrollo de Salto Grande	0	0	0%	0	0	0	0%	0	0	0	0%	0
At. de Prog. Nac. de Incl. Social	890.060	473.435	53%	430.761	0	0	0%	0	890.060	473.435	53%	430.761
Sub-Total	76.789.340	61.196.504	80%	40.591.811	1.836.122.798	665.134.420	36%	486.608.502	1.912.912.138	726.330.924	38%	527.200.313
Carácter 2- Org. Descentralizados												
INAUBEPRO	176.000	141.700	81%	141.700	120.000	31.389	26%	31.389	296.000	173.089	58%	173.089
CGE	3.047.199	2.860.490	94%	982.963	25.506.569	21.291.236	83%	14.957.561	28.553.768	24.151.726	85%	15.940.524
UADER	679.000	534.607	79%	93.527	737.700	274.158	37%	274.158	808.765	57%	367.685	
Instituto Portuario Pcial	5.000	2.320	46%	2.320	2.000.000	758.018	38%	0	2.005.000	760.338	38%	2.320
DPV	8.000.000	7.994.667	100%	0	1.373.986.947	679.572.668	49%	552.655.443	1.381.986.947	687.567.335	50%	552.655.443
Puerto La Paz	350.000	300.453	86%	141.025	150.000	19.938	13%	0	500.000	320.391	64%	141.025
Puerto Uruguay	0	0	0%	0	16.000.000	7.102.514	44%	6.378.449	16.000.000	7.102.514	44%	6.378.449
Puerto Diamante	450.000	176.770	39%	0	330.487	71.748	22%	71.748	780.487	248.518	32%	71.748
Puerto Ibicuy	0	0	0%	0	850.000	7.500	1%	7.500	850.000	7.500	1%	7.500
IAPV	12.480.894	12.480.893	100%	9.581.886	34.217.000	22.030.131	64%	20.652.349	46.697.894	34.511.024	74%	30.234.235
EPRE	0	0	0%	0	350.000	229.299	66%	229.299	350.000	229.299	66%	229.299
COPNAF	700.000	284.138	41%	224.941	103.013	2.950	3%	0	803.013	287.088	36%	224.941
Sub-Total	25.888.093	24.776.037	96%	11.168.363	1.454.351.715	731.391.550	50%	595.257.896	1.480.239.808	756.167.587	51%	606.426.258
Carácter 3 - Inst. de Seg. Social												
IAFAS	0	0	0%	0	3.300.000	2.417.594	73%	661.809	3.300.000	2.417.594	73%	661.809
Caja de Jubilaciones	369.000	352.769	96%	184.010	0	0	0%	0	369.000	352.769	96%	184.010
IOSPER	0	0	0%	0	11.591.000	2.923.335	25%	2.561.351	11.591.000	2.923.335	25%	2.561.351
Sub-Total	369.000	352.769	96%	184.010	14.891.000	5.340.929	36%	3.223.159	15.260.000	5.693.697	37%	3.407.170
TOTAL	103.046.433	86.325.310	84%	51.944.183	3.305.365.513	1.401.866.899	42%	1.085.089.558	3.408.411.946	1.488.192.209	44%	1.137.033.741

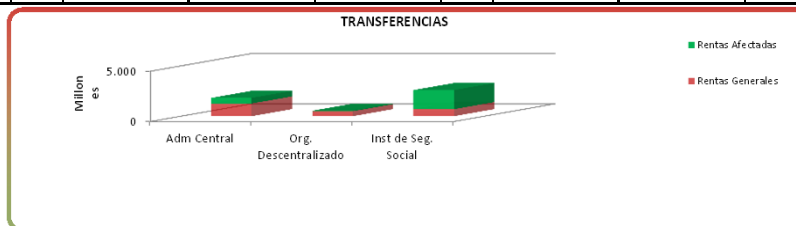




EJECUCION PRESUPUESTARIA CLASIFICACION INSTITUCIONAL Y POR OBJETO DEL GASTO - INCISO 5 TRANSFERENCIAS

Cuadro 1- 2. 3

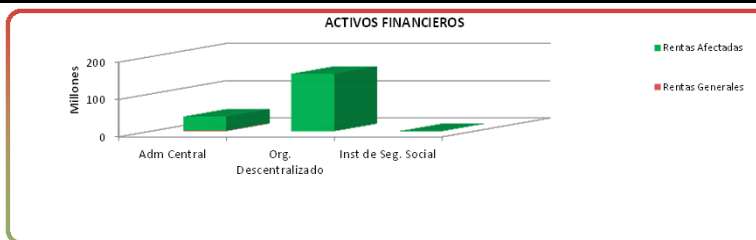
Jurisdicción	Rentas Generales				Rentas Afectadas				Total			
	Crédito	Devengado	% Ejec	Pagado	Crédito	Devengado	% Ejec	Pagado	Crédito	Devengado	% Ejec	Pagado
Carácter 1- Adm. Central												
Cámara Diputados	1.471.715	1.471.715	100%	1.422.561	0	0	0%	0	1.471.715	1.471.715	100%	1.422.561
Cámara Senadores	1.460.000	1.460.000	100%	1.460.000	0	0	0%	0	1.460.000	1.460.000	100%	1.460.000
Poder Judicial	0	0	0%	0	0	0	0%	0	0	0	0%	0
Gobernación	32.741.083	31.155.426	95%	29.936.263	2.303.940	1.587.436	69%	1.487.436	35.045.023	32.742.862	93%	31.423.699
Ministerio de Gobierno	34.226.935	34.191.909	100%	33.143.932	16.588.211	10.803.288	65%	10.611.055	50.815.146	44.995.197	89%	43.754.987
Policía de Entre Ríos	0	0	0%	0	0	0	0%	0	0	0	0%	0
Ministerio Economía, H. y Finanzas	0	0	0%	0	0	0	0%	0	0	0	0%	0
Ministerio de Planeamiento, I. y Serv.	5.662.082	3.027.012	53%	1.950.000	278.346.031	109.759.298	39%	94.686.269	284.008.113	112.786.310	40%	96.636.269
Ministerio Des.Soc.Emp.Cienc.yTec.	11.246.881	10.859.231	97%	7.217.322	270.425.664	227.723.160	84%	197.191.362	281.672.545	238.582.391	85%	204.408.684
Ministerio de Salud	21.419.126	21.418.210	100%	17.671.107	5.834.493	3.548.163	61%	2.854.400	27.253.619	24.966.373	92%	20.525.507
Tribunal de Cuentas	0	0	0%	0	0	0	0%	0	0	0	0%	0
UEP	0	0	0%	0	18.929.361	16.115.544	85%	14.888.462	18.929.361	16.115.544	85%	14.888.462
Servicio de la Deuda	0	0	0%	0	0	0	0%	0	0	0	0%	0
Obligac.a cargo Tesoro	1.158.182.822	1.153.797.822	100%	1.090.854.685	106.252.000	105.415.092	99%	104.653.524	1.264.434.822	1.259.212.914	100%	1.195.508.208
Ministerio de Producción	2.847.628	2.835.290	100%	2.382.138	40.826.205	5.245.183	13%	5.006.783	43.673.834	8.080.473	19%	7.388.921
Sec. Justicia	0	0	0%	0	0	0	0%	0	0	0	0%	0
Sec. Legal y Técnica	0	0	0%	0	0	0	0%	0	0	0	0%	0
Sec. de Energía	0	0	0%	0	65.644.176	39.389.141	60%	28.276.017	65.644.176	39.389.141	60%	28.276.017
DGR	0	0	0%	0	0	0	0%	0	0	0	0%	0
CAFESG	0	0	0%	0	6.070.000	2.072.213	34%	2.072.213	6.070.000	2.072.213	34%	2.072.213
Fiscalía de Estado	0	0	0%	0	0	0	0%	0	0	0	0%	0
ICAB	0	0	0%	0	0	0	0%	0	0	0	0%	0
Tribunal Electoral	0	0	0%	0	0	0	0%	0	0	0	0%	0
UCEP	0	0	0%	0	0	0	0%	0	0	0	0%	0
Contaduría General de la Pcia	0	0	0%	0	0	0	0%	0	0	0	0%	0
Servicio Penitenciario de Entre Ríos	14.073	14.073	100%	14.073	0	0	0%	0	14.073	14.073	100%	14.073
Secretaría de Turismo	2.000	2.000	100%	2.000	0	0	0%	0	2.000	2.000	100%	2.000
Secretaría de Ambiente Sustentable	20.528	20.528	100%	16.799	330.000	0	0%	0	350.528	20.528	6%	16.799
Secretaría Transporte	0	0	0%	0	0	0	0%	0	0	0	0%	0
Corp. del Desarrollo de Salto Grande	0	0	0%	0	0	0	0%	0	0	0	0%	0
At. de Prog. Nac. de Incl. Social	180.000	180.000	100%	0	60.711.720	36.440.072	60%	36.244.072	60.891.720	36.620.072	60%	36.244.072
Sub-Total	1.269.474.873	1.260.433.217	99%	1.186.070.879	872.281.802	558.098.589	64%	497.971.592	2.141.756.676	1.818.531.806	85%	1.684.042.471
Carácter 2- Org. Descentralizados												
INAUBEPRO	15.921.025	15.921.025	100%	15.921.025	24.344.509	20.692.311	85%	20.692.311	40.265.534	36.613.336	91%	36.613.336
CGE	446.959.205	446.959.205	100%	406.781.689	22.775.733	21.312.068	94%	19.237.476	469.734.938	468.271.273	100%	426.019.165
UADER	5.579.399	5.579.399	100%	2.961.244	0	0	0%	0	5.579.399	5.579.399	100%	2.961.244
Instituto Portuario Pcial	0	0	0%	0	0	0	0%	0	0	0	0%	0
DPV	0	0	0%	0	0	0	0%	0	0	0	0%	0
Puerto La Paz	0	0	0%	0	0	0	0%	0	0	0	0%	0
Puerto Uruguay	0	0	0%	0	0	0	0%	0	0	0	0%	0
Puerto Diamante	0	0	0%	0	0	0	0%	0	0	0	0%	0
Puerto Ibicuy	0	0	0%	0	0	0	0%	0	0	0	0%	0
IAPV	3.500.000	3.045.093	87%	660.175	19.503.341	6.926.599	36%	5.049.221	23.003.341	9.971.692	43%	5.709.397
EPRE	0	0	0%	0	0	0	0%	0	0	0	0%	0
COPNAF	21.820.357	21.816.238	100%	19.061.795	1.350.000	0	0%	0	23.170.357	21.816.238	94%	19.061.795
Sub-Total	493.779.986	493.320.960	100%	445.385.928	67.973.583	48.930.978	72%	44.979.009	561.753.570	542.251.938	97%	490.364.937
Carácter 3 - Inst. de Seg. Social												
IAFAS	0	0	0%	0	1.000.000	301.377	30%	185.148	1.000.000	301.377	30%	185.148
Caja de Jubilaciones	697.848.455	696.620.248	100%	597.461.809	1.926.873.767	1.897.085.213	98%	1.758.208.270	2.624.722.222	2.593.705.461	99%	2.355.670.079
IOSPER	0	0	0%	0	0	0	0%	0	0	0	0%	0
Sub-Total	697.848.455	696.620.248	100%	597.461.809	1.927.873.767	1.897.386.590	98%	1.758.393.437	2.625.722.222	2.594.006.838	99%	2.355.855.246
TOTAL	2.461.103.314	2.450.374.426	100%	2.228.918.616	2.868.129.153	2.504.416.157	87%	2.301.344.038	5.329.232.468	4.954.790.583	93%	4.530.262.654



EJECUCION PRESUPUESTARIA CLASIFICACION INSTITUCIONAL Y POR OBJETO DEL GASTO - INCISO 6 ACTIVOS FINANCIEROS

Cuadro 1 - 2. 3

Jurisdicción	Rentas Generales				Rentas Afectadas				Total			
	Crédito	Devengado	% Ejec.	Pagado	Crédito	Devengado	% Ejec.	Pagado	Crédito	Devengado	% Ejec.	Pagado
Carácter 1- Adm. Central												
Cámara Diputados	0	0	0%	0	0	0	0%	0	0	0	0%	0
Cámara Senadores	0	0	0%	0	0	0	0%	0	0	0	0%	0
Poder Judicial	0	0	0%	0	0	0	0%	0	0	0	0%	0
Gobernación	500.000	0	0%	0	0	0	0%	0	500.000	0	0%	0
Ministerio de Gobierno	0	0	0%	0	873.344	60.000	7%	60.000	873.344	60.000	7%	60.000
Policia de Entre Ríos	0	0	0%	0	0	0	0%	0	0	0	0%	0
Ministerio Economía, H. y Finanzas	1.550.000	1.550.000	100%	1.550.000	4.345.000	2.050.000	47%	2.050.000	5.895.000	3.600.000	61%	3.600.000
Ministerio de Planeamiento, I. y Serv.	0	0	0%	0	0	0	0%	0	0	0	0%	0
Ministerio Des.Soc.Emp.Cienc.yTec.	0	0	0%	0	823.155	0	0%	0	823.155	0	0%	0
Ministerio de Salud	0	0	0%	0	0	0	0%	0	0	0	0%	0
Tribunal de Cuentas	0	0	0%	0	0	0	0%	0	0	0	0%	0
UEP	0	0	0%	0	3.000.000	30	0%	30	3.000.000	30	0%	30
Servicio de la Deuda	0	0	0%	0	0	0	0%	0	0	0	0%	0
Obligac.a cargo Tesoro	2.100.000	0	0%	0	0	0	0%	0	2.100.000	0	0%	0
Ministerio de Producción	500.000	0	0%	0	52.887.658	35.456.680	67%	34.156.680	53.387.658	35.456.680	66%	34.156.680
Sec. Justicia	0	0	0%	0	0	0	0%	0	0	0	0%	0
Sec. Legal y Técnica	0	0	0%	0	0	0	0%	0	0	0	0%	0
Sec. de Energía	0	0	0%	0	0	0	0%	0	0	0	0%	0
DGR	0	0	0%	0	0	0	0%	0	0	0	0%	0
CAFESG	0	0	0%	0	250.000	0	0%	0	250.000	0	0%	0
Fiscalía de Estado	0	0	0%	0	0	0	0%	0	0	0	0%	0
ICAB	0	0	0%	0	0	0	0%	0	0	0	0%	0
Tribunal Electoral	0	0	0%	0	0	0	0%	0	0	0	0%	0
UCEP	0	0	0%	0	0	0	0%	0	0	0	0%	0
Contaduría General de la Pcia	0	0	0%	0	0	0	0%	0	0	0	0%	0
Servicio Penitenciario de Entre Ríos	0	0	0%	0	0	0	0%	0	0	0	0%	0
Secretaría de Turismo	0	0	0%	0	0	0	0%	0	0	0	0%	0
Secretaría de Ambiente Sustentable	0	0	0%	0	0	0	0%	0	0	0	0%	0
Secretaría Transporte	0	0	0%	0	0	0	0%	0	0	0	0%	0
Corp. del Desarrollo de Salto Grande	0	0	0%	0	0	0	0%	0	0	0	0%	0
At. de Prog. Nac. de Incl. Social	0	0	0%	0	0	0	0%	0	0	0	0%	0
Sub-Total	4.650.000	1.550.000	33%	1.550.000	62.179.158	37.566.710	60%	36.266.710	66.829.158	39.116.710	59%	37.816.710
Carácter 2- Org. Descentralizados												
INAUBEPRO	0	0	0%	0	0	0	0%	0	0	0	0%	0
CGE	0	0	0%	0	0	0	0%	0	0	0	0%	0
UADER	0	0	0%	0	0	0	0%	0	0	0	0%	0
Instituto Portuario Pcial	0	0	0%	0	0	0	0%	0	0	0	0%	0
DPV	0	0	0%	0	0	0	0%	0	0	0	0%	0
Puerto La Paz	0	0	0%	0	0	0	0%	0	0	0	0%	0
Puerto Uruguay	0	0	0%	0	0	0	0%	0	0	0	0%	0
Puerto Diamante	0	0	0%	0	0	0	0%	0	0	0	0%	0
Puerto Ibicuy	0	0	0%	0	0	0	0%	0	0	0	0%	0
IAPV	0	0	0%	0	869.054.570	153.754.631	18%	126.566.564	869.054.570	153.754.631	18%	126.566.564
EPRE	0	0	0%	0	0	0	0%	0	0	0	0%	0
COPNAF	0	0	0%	0	0	0	0%	0	0	0	0%	0
Sub-Total	0	0	0%	0	869.054.570	153.754.631	18%	126.566.564	869.054.570	153.754.631	18%	126.566.564
Carácter 3 - Inst. de Seg. Social												
IAFAS	0	0	0%	0	0	0	0%	0	0	0	0%	0
Caja de Jubilaciones	0	0	0%	0	0	0	0%	0	0	0	0%	0
IOSPER	0	0	0%	0	0	0	0%	0	0	0	0%	0
Sub-Total	0	0	0%	0	0	0	0%	0	0	0	0%	0
TOTAL	4.650.000	1.550.000	33%	1.550.000	931.233.728	191.321.341	21%	162.833.274	935.883.728	192.871.341	21%	164.383.274

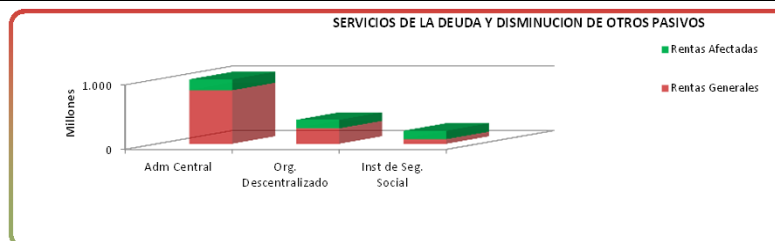




EJECUCION PRESUPUESTARIA CLASIFICACION INSTITUCIONAL Y POR OBJETO DEL GASTO - INCISO 7 SERVICIOS DE LA DEUDA Y DISMINUCION DE OTROS PASIVOS

Cuadro 1 - 2. 3


Jurisdicción	Rentas Generales			Rentas Afectadas			Total					
	Crédito	Devengado	% Ejec	Pagado	Crédito	Devengado	% Ejec	Pagado	Crédito	Devengado	% Ejec	Pagado
Carácter 1 - Adm. Central												
Cámara Diputados	0	0	0%	0	0	0	0%	0	0	0	0%	0
Cámara Senadores	0	0	0%	0	0	0	0%	0	0	0	0%	0
Poder Judicial	0	0	0%	0	52.521	>100%	52.521	0	52.521	>100%	52.521	0
Gobernación	0	458.709	>100%	0	103.125	>100%	35.439	0	561.834	>100%	35.439	0
Ministerio de Gobierno	0	510.071	>100%	172.293	2.022.005	>100%	2.019.499	0	2.532.076	>100%	2.191.791	0
Policía de Entre Ríos	0	51.563	>100%	0	3.594.587	>100%	3.594.587	0	3.646.150	>100%	3.594.587	0
Ministerio Economía, H. y Finanzas	0	222.666	>100%	0	115.738	>100%	97.568	0	338.404	>100%	97.568	0
Ministerio de Planeamiento, I. y Ser	0	1.037.051	>100%	106.267	109.927.265	>100%	92.343.967	0	110.964.316	>100%	92.450.234	0
Ministerio Des.Soc.Emp.Cienc.yTec	0	460.108	>100%	0	9.822.688	>100%	9.324.715	0	10.282.796	>100%	9.324.715	0
Ministerio de Salud	0	334.720	>100%	0	4.792.849	>100%	4.205.411	0	5.127.569	>100%	4.205.411	0
Tribunal de Cuentas	0	0	0%	0	0	0%	0	0	0	0%	0	0
UEP	0	0	>100%	0	12.887.131	>100%	12.725.807	0	12.887.131	>100%	12.725.807	0
Servicio de la Deuda	532.029.302	532.037.302	100%	527.932.259	0	0%	0	532.029.302	532.037.302	100%	527.932.259	0
Obligac.a cargo Tesoro	281.840.007	291.764.094	104%	281.840.007	318.812	>100%	318.812	281.840.007	292.082.907	104%	282.158.819	0
Ministerio de Producción	0	913.290	>100%	0	14.815.535	>100%	13.951.249	0	15.728.825	>100%	14.011.077	0
Sec. Justicia	0	167.256	>100%	145.803	15.608	>100%	15.608	0	182.864	>100%	161.410	0
Sec. Legal y Técnica	0	1.548	>100%	1.548	0	0%	0	0	1.548	>100%	1.548	0
Sec. de Energía	0	0	0%	0	9.002.844	>100%	8.548.736	0	9.002.844	>100%	8.548.736	0
DGR	0	85.944	>100%	0	0	0%	0	0	85.944	>100%	85.944	0
CAFESG	0	0	0%	0	51.699	>100%	30.013	0	51.699	>100%	30.013	0
Fiscalía de Estado	0	4.466	>100%	4.466	0	0%	0	0	4.466	>100%	4.466	0
ICAB	0	0	0%	0	12.600	>100%	12.600	0	12.600	>100%	12.600	0
Tribunal Electoral	0	56.500	>100%	0	0	0%	0	0	56.500	>100%	56.500	0
UCEP	0	0	0%	0	0	0%	0	0	0	0%	0	0
Contaduría General de la Pcia	0	2.005	>100%	0	0	0%	0	0	2.005	>100%	2.005	0
Servicio Penitenciario de Entre Ríos	0	54.000	>100%	0	0	0%	0	0	54.000	>100%	54.000	0
Secretaría de Turismo	0	1.881	>100%	1.881	0	0%	0	0	1.881	>100%	1.881	0
Secretaría de Ambiente Sustentab	0	0	0%	0	56.810	>100%	56.810	0	56.810	>100%	56.810	0
Secretaría Transporte	0	0	0%	0	0	0%	0	0	0	0%	0	0
Corp. del Desarrollo de Salto Gran	0	0	0%	0	0	0%	0	0	0	0%	0	0
At. de Prog. Nac. de Incl. Social	0	0	0%	0	2.291.000	>100%	2.291.000	0	2.291.000	>100%	2.291.000	0
Sub-Total	813.869.308	828.163.174	102%	810.264.350	169.882.817	>100%	149.624.343	813.869.308	998.045.991	123%	959.888.693	0
Carácter 2 - Org. Descentralizados												
INAUBEPRO	74.084	74.084	100%	74.084	0	6.334	>100%	6.334	74.084	80.418	109%	80.418
CGE	192.343.111	196.126.982	102%	193.680.011	0	14.542.283	>100%	14.299.433	192.343.111	210.669.265	110%	207.979.444
UADER	16.076.131	16.087.704	100%	16.076.131	0	687.288	>100%	687.288	16.076.131	16.774.993	104%	16.763.419
Instituto Portuario Pcial	290.332	294.641	101%	294.641	0	0	0%	0	290.332	294.641	101%	294.641
DPV	11.597.636	11.632.751	100%	11.627.252	0	106.825.144	>100%	104.556.109	11.597.636	118.457.895	1021%	116.183.361
Puerto La Paz	13.896	13.896	100%	13.896	0	35.900	>100%	35.900	13.896	49.796	358%	49.796
Puerto Uruguay	2.999.245	2.999.245	100%	2.999.245	0	644.334	>100%	0	2.999.245	3.643.579	121%	2.999.245
Puerto Diamante	99.592	99.592	100%	99.592	0	413.110	>100%	413.110	99.592	512.702	515%	512.702
Puerto Ibicuy	0	0	0%	0	0	28.748	>100%	28.748	0	28.748	>100%	28.748
IAPV	0	0	0%	0	2.500.000	9.165.045	367%	9.085.039	2.500.000	9.165.045	367%	9.085.039
EPRE	0	0	0%	0	0	388.612	>100%	388.612	0	388.612	>100%	388.612
COPNAF	10.538.889	10.717.425	102%	10.710.928	0	0	0%	0	10.538.889	10.717.425	102%	10.710.928
Sub-Total	234.032.916	238.046.320	102%	235.575.780	2.500.000	132.736.800	5309%	129.500.574	236.532.916	370.783.120	157%	365.076.354
Carácter 3 - Inst. de Seg. Social												
IAFAS	0	0	0%	0	1.000.000	25.774.352	2577%	25.271.308	1.000.000	25.774.352	2577%	25.271.308
Caja de Jubilaciones	43.103.906	70.827.142	164%	70.827.142	0	98.854.996	>100%	98.854.996	43.103.906	169.682.138	394%	169.682.138
IOSPER	0	0	0%	0	0	6.790.313	>100%	6.790.313	0	6.790.313	>100%	6.790.313
Sub-Total	43.103.906	70.827.142	164%	70.827.142	1.000.000	131.419.661	13142%	130.916.617	44.103.906	202.246.803	459%	201.743.759
TOTAL	1.091.006.131	1.137.036.636	104%	1.116.667.272	3.500.000	434.039.278	12401%	410.041.534	1.094.506.131	1.571.075.914	144%	1.526.708.805



EJECUCION PRESUPUESTARIA CLASIFICACION INSTITUCIONAL Y POR OBJETO DEL GASTO - INCISO 9 GASTOS FIGURATIVOS

Cuadro 1 - 2. 3

Jurisdicción	Rentas Generales				Rentas Afectadas				Total			
	Crédito	Devengado	% Ejec	Pagado	Crédito	Devengado	% Ejec	Pagado	Crédito	Devengado	% Ejec	Pagado
Carácter 1 - Adm. Central												
Cámara Diputados	0	0	0%	0	0	0	0%	0	0	0	0%	0
Cámara Senadores	0	0	0%	0	0	0	0%	0	0	0	0%	0
Poder Judicial	0	0	0%	0	0	0	0%	0	0	0	0%	0
Gobernación	0	0	0%	0	0	0	0%	0	0	0	0%	0
Ministerio de Gobierno	0	0	0%	0	0	0	0%	0	0	0	0%	0
Policía de Entre Ríos	0	0	0%	0	0	0	0%	0	0	0	0%	0
Ministerio Economía, H. y Finanzas	0	0	0%	0	0	0	0%	0	0	0	0%	0
Ministerio de Planeamiento, I. y Serv.	0	0	0%	0	2.000.000	758.018	38%	0	2.000.000	758.018	38%	0
Ministerio Des.Soc.Emp.Cienc.yTec.	0	0	0%	0	0	0	0%	0	0	0	0%	0
Ministerio de Salud	0	0	0%	0	0	0	0%	0	0	0	0%	0
Tribunal de Cuentas	0	0	0%	0	0	0	0%	0	0	0	0%	0
UEP	0	0	0%	0	377.985.058	124.064.812	33%	79.361.715	377.985.058	124.064.812	33%	79.361.715
Servicio de la Deuda	0	0	0%	0	0	0	0%	0	0	0	0%	0
Obligac.a cargo Tesoro	4.200.716.919	4.226.696.365	101%	3.795.536.927	447.810.349	445.997.475	100%	404.540.180	4.648.527.268	4.672.693.840	101%	4.200.077.106
Ministerio de Producción	0	0	0%	0	0	0	0%	0	0	0	0%	0
Sec. Justicia	0	0	0%	0	0	0	0%	0	0	0	0%	0
Sec. Legal y Técnica	0	0	0%	0	0	0	0%	0	0	0	0%	0
Sec. de Energía	0	0	0%	0	0	0	0%	0	0	0	0%	0
DGR	0	0	0%	0	0	0	0%	0	0	0	0%	0
CAFESG	0	0	0%	0	0	0	0%	0	0	0	0%	0
Fiscalía de Estado	0	0	0%	0	0	0	0%	0	0	0	0%	0
ICAB	0	0	0%	0	0	0	0%	0	0	0	0%	0
Tribunal Electoral	0	0	0%	0	0	0	0%	0	0	0	0%	0
UCEP	0	0	0%	0	89.382.000	85.274.256	95%	71.687.190	89.382.000	85.274.256	95%	71.687.190
Contaduría General de la Pcia	0	0	0%	0	0	0	0%	0	0	0	0%	0
Servicio Penitenciario de Entre Ríos	0	0	0%	0	0	0	0%	0	0	0	0%	0
Secretaría de Turismo	0	0	0%	0	0	0	0%	0	0	0	0%	0
Secretaría de Ambiente Sustentable	0	0	0%	0	0	0	0%	0	0	0	0%	0
Secretaría Transporte	0	0	0%	0	0	0	0%	0	0	0	0%	0
Corp. del Desarrollo de Salto Grande	0	0	0%	0	0	0	0%	0	0	0	0%	0
At. de Prog. Nac. de Incl. Social	0	0	0%	0	0	0	0%	0	0	0	0%	0
Sub-Total	4.200.716.919	4.226.696.365	101%	3.795.536.927	917.177.408	656.094.561	72%	555.589.085	5.117.894.327	4.882.790.926	95%	4.351.126.011
Carácter 2 - Org. Descentralizados												
INAUBEPRO	0	0	0%	0	0	0	0%	0	0	0	0%	0
CGE	0	0	0%	0	20.020.000	4.124.742	21%	3.466.737	20.020.000	4.124.742	21%	3.466.737
UADER	0	0	0%	0	0	0	0%	0	0	0	0%	0
Instituto Portuario Pcial	0	0	0%	0	0	0	0%	0	0	0	0%	0
DPV	0	0	0%	0	0	0	0%	0	0	0	0%	0
Puerto La Paz	0	0	0%	0	1.000	0	0%	0	1.000	0	0%	0
Puerto Uruguay	0	0	0%	0	1.000	0	0%	0	1.000	0	0%	0
Puerto Diamante	0	0	0%	0	1.000	0	0%	0	1.000	0	0%	0
Puerto Ibicuy	0	0	0%	0	1.000	0	0%	0	1.000	0	0%	0
APV	0	0	0%	0	748.000	463.439	62%	463.439	748.000	463.439	62%	463.439
EPRE	0	0	0%	0	0	0	0%	0	0	0	0%	0
COPNAF	0	0	0%	0	0	0	0%	0	0	0	0%	0
Sub-Total	0	0	0%	0	20.772.000	4.588.180	22%	3.930.176	20.772.000	4.588.180	22%	3.930.176
Carácter 3 - Inst. de Seg. Social												
IAFAS	0	0	0%	0	155.976.000	133.710.906	86%	133.650.164	155.976.000	133.710.906	86%	133.650.164
Caja de Jubilaciones	0	0	0%	0	0	0	0%	0	0	0	0%	0
IOSPER	0	0	0%	0	2.100.000	2.115.531	101%	1.837.009	2.100.000	2.115.531	101%	1.837.009
Sub-Total	0	0	0%	0	158.076.000	135.826.437	86%	135.487.174	158.076.000	135.826.437	86%	135.487.174
TOTAL	4.200.716.919	4.226.696.365	101%	3.795.536.927	1.096.025.408	796.509.178	73%	695.006.434	5.296.742.327	5.023.205.543	95%	4.490.543.361



APERTURA POR OBJETO DEL GASTO

INCISO 1- GASTOS EN PERSONAL

JURISDICCION	PERMANENTE	TEMPORARIO	OTROS	TOTAL
951 Cámara Diputados	44.848.307	0	397.331	45.245.638
952 Cámara Senadores	53.219.813	1.570.705	457.938	55.248.455
953 Poder Judicial	344.004.334	28.253.272	3.388.804	375.646.410
954 Gobernación	29.508.594	3.197.167	2.232.195	34.937.956
955 Ministerio de Gobierno	43.456.589	3.726.557	4.040.842	51.223.987
956 Policía de Entre Ríos	742.616.131	0	45.661.140	788.277.270
957 Ministerio Economía, H. y Finanzas	30.774.568	3.580.747	1.460.389	35.815.704
958 Ministerio de Planeamiento, I. y Serv.	37.840.885	3.989.515	1.777.990	43.608.390
959 Ministerio Des.Soc.Emp.Cienc.yTec.	82.242.907	2.980.962	60.816.249	146.040.118
960 Ministerio de Salud	635.664.308	24.325.183	295.634.146	955.623.638
961 Tribunal de Cuentas	32.154.465	0	325.842	32.480.307
962 UEP	3.038.380	298.398	149.867	3.486.645
963 Servicio de la Deuda	0	0	0	0
964 Obligac.a cargo Tesoro	0	0	0	0
965 Ministerio de Producción	19.934.220	1.365.528	836.283	22.136.031
966 Sec. Justicia	46.270.334	1.792.175	2.384.660	50.447.169
967 Sec. Legal y Técnica	1.426.411	199.252	73.631	1.699.294
968 Sec. de Energía	3.523.640	854.092	1.072.394	5.450.126
969 DGR	60.462.735	2.800.053	1.222.144	64.484.932
970 CAFESG	1.493.589	6.421.603	112.702	8.027.893
971 Fiscalía de Estado	9.502.841	1.333.060	369.227	11.205.128
972 ICAB	3.510.853	342.969	189.633	4.043.455
973 Tribunal Electoral	3.511.778	22.566	69.325	3.603.669
974 UCEP	0	0	0	0
975 Contaduría General de la Pcia	9.946.787	884.575	141.053	10.972.415
976 Servicio Penitenciario de Entre Ríos	79.416.876	0	5.372.061	84.788.938
977 Secretaría de Turismo	3.370.139	197.552	108.622	3.676.312
978 Secretaría de Ambiente Sustentable	2.158.148	635.178	74.348	2.867.674
979 Secretaría Transporte	0	0	0	0
980 Corp. del Desarrollo de Salto Grande	423.487	50.370	0	473.857
982 At. de Prog. Nac. de Incl. Social	249.228	0	1.397	250.625
Sub-Total	2.324.570.346	88.821.479	428.370.212	2.841.762.037
101 INAUDEPRO	2.872.976	1.877.326	16.000	4.766.303
201 CGE	1.505.175.355	804.435.172	82.123.974	2.391.734.501
202 UADER	181.640.036	22.769.473	4.392.247	208.801.757
301 Instituto Portuario Pcial	1.662.506	598.710	13.450	2.274.665
302 DPV	142.774.446	22.044.518	6.467.557	171.286.521
303 Puerto La Paz	208.415	98.148	8.213	314.776
304 Puerto Uruguay	1.928.995	18.950	176.300	2.124.245
305 Puerto Diamante	693.272	75.294	22.751	791.318
306 Puerto Ibicuy	249.466	0	7.359	256.824
307 IAPV	29.111.702	1.856.816	819.344	31.787.863
308 EPRE	8.518.915	44.000	8.700	8.571.615
402 COPNAF	77.189.130	7.200.793	5.873.177	90.263.100
Sub-Total	1.952.025.215	861.019.201	99.929.072	2.912.973.488
403 IAFAS	135.607.093	22.538.870	3.276.239	161.422.202
451 Caja de Jubilaciones	19.718.554	657.372	536.989	20.912.915
452 IOSPER	53.263.533	5.163.735	1.898.757	60.326.025
Sub-Total	208.589.179	28.359.977	5.711.986	242.661.141
TOTALES	4.485.184.740	978.200.657	534.011.270	5.997.396.666

INCISO 1 - GASTO EN PERSONAL





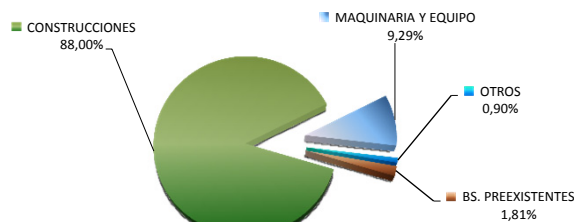
APERTURA POR OBJETO DEL GASTOS

Cuadro 1 - 2 . 5

INCISO 4 - BIENES DE USO

JURISDICCION	BS. PREEXISTENTES	CONSTRUCCIONES	MAQUINARIA Y EQUIPO	OTROS	TOTAL
951 Cámara Diputados	0	0	120.461	0	120.461
952 Cámara Senadores	0	0	358.480	35.467	393.947
953 Poder Judicial	0	2.090.285	8.678.502	7.647.824	18.416.611
954 Gobernación	0	0	2.388.411	3.520	2.391.931
955 Ministerio de Gobierno	2.080.000	0	973.934	60.267	3.114.201
956 Policía de Entre Ríos	0	4.362.897	7.487.189	4.622.949	16.473.035
957 Ministerio Economía, H. y Finanzas	0	0	373.976	1.131	375.107
958 Ministerio de Planeamiento, I. y Serv.	12.050	369.029.360	476.768	0	369.518.178
959 Ministerio Des.Soc.Emp.Cienc.yTec.	0	0	951.780	0	951.780
960 Ministerio de Salud	0	987.000	15.424.892	0	16.411.892
961 Tribunal de Cuentas	0	0	211.500	0	211.500
962 UEP	0	34.784.252	1.363.693	871	36.148.816
963 Servicio de la Deuda	0	0	0	0	0
964 Obligac.a cargo Tesoro	0	0	0	0	0
965 Ministerio de Producción	0	0	307.443	0	307.443
966 Sec. Justicia	0	0	26.933	0	26.933
967 Sec. Legal y Técnica	0	0	0	860	860
968 Sec. de Energía	0	62.116.622	169.930	6.874	62.293.426
969 DGR	0	0	840.886	879.554	1.720.441
970 CAFESG	0	179.232.080	211.327	0	179.443.407
971 Fiscalía de Estado	0	0	41.207	16.470	57.677
972 ICAB	0	0	24.561	0	24.561
973 Tribunal Electoral	0	0	60.000	0	60.000
974 UCEP	0	0	0	0	0
975 Contaduría General de la Pcia	0	0	3.964.698	0	3.964.698
976 Servicio Penitenciario de Entre Ríos	0	0	2.374.846	0	2.374.846
977 Secretaría de Turismo	0	0	89.131	0	89.131
978 Secretaría de Ambiente Sustentable	0	0	717.842	930	718.772
979 Secretaría Transporte	0	0	10.247.836	0	10.247.836
980 Corp. del Desarrollo de Salto Grande	0	0	0	0	0
982 At. de Prog. Nac. de Incl. Social	0	0	473.435	0	473.435
Sub-Total	2.092.050	652.602.495	58.359.662	13.276.717	726.330.924
101 INAUBEPRO	0	0	173.089	0	173.089
201 CGE	1.124.102	2.396.667	20.630.957	0	24.151.726
202 UADER	0	0	650.883	157.882	808.765
301 Instituto Portuario Pcial	0	758.018	2.320	0	760.338
302 DPV	2.278.576	633.099.135	52.181.060	8.565	687.567.335
303 Puerto La Paz	0	320.391	0	0	320.391
304 Puerto Uruguay	0	7.102.514	0	0	7.102.514
305 Puerto Diamante	0	248.518	0	0	248.518
306 Puerto Ibicuy	0	7.500	0	0	7.500
307 IAPV	21.422.813	12.480.893	605.318	2.000	34.511.024
308 EPRE	0	0	229.299	0	229.299
402 COPNAF	0	0	287.088	0	287.088
Sub-Total	24.825.491	656.413.636	74.760.014	168.447	756.167.587
403 IAFAS	0	0	2.410.666	6.928	2.417.594
451 Caja de Jubilaciones	0	0	352.769	0	352.769
452 IOSPER	0	611.564	2.311.771	0	2.923.335
Sub-Total	0	611.564	5.075.206	6.928	5.693.697
TOTALES	26.917.541	1.309.627.694	138.194.882	13.452.092	1.488.192.209

INCISO 4 - BIENES DE USO





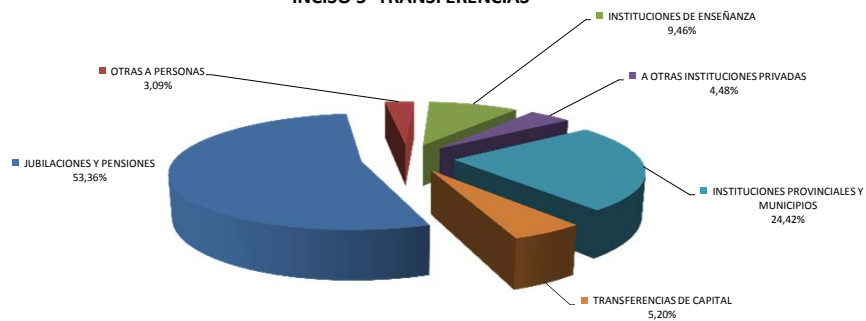
APERTURA POR OBJETO DEL GASTO

Cuadro 1 - 2 . 6

INCISO 5 - TRANSFERENCIAS

Jurisdicción	TRANSFERENCIAS CORRIENTES					TRANSFERENCIAS DE CAPITAL	TOTAL
	JUBILACIONES Y PENSIONES	OTRAS A PERSONAS	INSTITUCIONES DE ENSEÑANZA	A OTRAS INSTITUCIONES PRIVADAS	INSTITUCIONES PROVINCIALES Y MUNICIPIOS		
951 Cámara Diputados	0	1.471.715	0	0	0	0	1.471.715
952 Cámara Senadores	0	590.000	0	870.000	0	0	1.460.000
953 Poder Judicial	0	0	0	0	0	0	0
954 Gobernación	0	2.867.563	0	8.283.755	4.199.086	17.392.459	32.742.862
955 Ministerio de Gobierno	0	2.691.329	0	2.416.513	26.759.893	13.127.462	44.995.197
956 Policía de Entre Ríos	0	0	0	0	0	0	0
957 Ministerio Economía, H. y Finanzas	0	0	0	0	0	0	0
958 Ministerio de Planeamiento, I. y Serv.	0	0	0	91.215.392	0	21.570.917	112.786.310
959 Ministerio Des.Soc.Emp.Cienc.yTec.	48.218.208	80.126.653	0	102.598.538	4.579.316	3.059.677	238.582.391
960 Ministerio de Salud	0	19.596.194	0	30.000	4.936.594	403.585	24.966.373
961 Tribunal de Cuentas	0	0	0	0	0	0	0
962 UEP	0	0	0	0	0	16.115.544	16.115.544
963 Servicio de la Deuda	0	0	0	0	0	0	0
964 Obligac.a cargo Tesoro	1.834.688	0	400.000	0	1.146.127.824	110.850.402	1.259.212.914
965 Ministerio de Producción	0	617.120	36.743	120.698	3.498.276	3.807.636	8.080.473
966 Sec. Justicia	0	0	0	0	0	0	0
967 Sec. Legal y Técnica	0	0	0	0	0	0	0
968 Sec. de Energía	0	0	0	6.569.524	11.796.335	21.023.282	39.389.141
969 DGR	0	0	0	0	0	0	0
970 CAFESG	0	2.011.891	0	0	0	60.322	2.072.213
971 Fiscalía de Estado	0	0	0	0	0	0	0
972 ICAB	0	0	0	0	0	0	0
973 Tribunal Electoral	0	0	0	0	0	0	0
974 UCEP	0	0	0	0	0	0	0
975 Contaduría General de la Pcia	0	0	0	0	0	0	0
976 Servicio Penitenciario de Entre Ríos	0	14.073	0	0	0	0	14.073
977 Secretaría de Turismo	0	0	0	0	0	2.000	2.000
978 Secretaría de Ambiente Sustentable	0	0	0	20.528	0	0	20.528
979 Secretaría Transporte	0	0	0	0	0	0	0
980 Corp. del Desarrollo de Salto Grande	0	0	0	0	0	0	0
982 At. de Prog. Nac. de Incl. Social	0	0	0	43.485	0	36.576.587	36.620.072
Sub-Total	50.052.896	109.986.538	436.743	212.168.434	1.201.897.323	243.989.873	1.818.531.806
101 INAUBEPRO	0	36.613.336	0	0	0	0	36.613.336
201 CGE	0	0	468.271.273	0	0	0	468.271.273
202 UADER	0	1.879.199	0	90.200	0	3.610.000	5.579.399
301 Instituto Portuario Pcial	0	0	0	0	0	0	0
302 DPV	0	0	0	0	0	0	0
303 Puerto La Paz	0	0	0	0	0	0	0
304 Puerto Uruguay	0	0	0	0	0	0	0
305 Puerto Diamante	0	0	0	0	0	0	0
306 Puerto Ibicuy	0	0	0	0	0	0	0
307 IAPV	0	0	0	0	0	9.971.692	9.971.692
308 EPRE	0	0	0	0	0	0	0
402 COPNAF	0	4.533.715	0	9.353.547	7.928.977	0	21.816.238
Sub-Total	0	43.026.251	468.271.273	9.443.747	7.928.977	13.581.692	542.251.938
403 IAFAS	0	0	0	301.377	0	0	301.377
451 Caja de Jubilaciones	2.593.705.461	0	0	0	0	0	2.593.705.461
452 IOSPER	0	0	0	0	0	0	0
Sub-Total	2.593.705.461	0	0	301.377	0	0	2.594.006.838
TOTALES	2.643.758.357	153.012.788	468.708.016	221.913.557	1.209.826.299	257.571.565	4.954.790.583

INCISO 5 - TRANSFERENCIAS





EROGACIONES POR FINALIDAD y FUNCIÓN
RESUMEN CONSOLIDADO - EJERCICIO 2011

Cuadro 1 - 2 . 7

FINALIDAD	FUNCIÓN	CRÉDITO	DEVENGADO	% EJECUCIÓN	% S/ TOTAL
FINALIDAD 1- Administración Gubernamental		3.005.310.535	2.607.334.083	87%	18%
	Legislativa	186.899.766	186.899.766		
	Judicial	466.727.335	464.724.202		
	Administración General	815.119.621	426.360.652		
	Relaciones Interiores	1.299.976.309	1.296.767.366		
	Administración Fiscal	183.269.221	181.369.367		
	Otras	53.318.283	51.212.730		
FINALIDAD 2- Servicios de Seguridad		1.020.384.730	1.000.891.066	98%	7%
	Seguridad Interior	915.226.711	896.302.626		
	Sistemas Penales	105.158.020	104.588.440		
FINALIDAD 3- Servicios Sociales		11.142.440.530	9.290.860.731	83%	65%
	Salud	1.610.983.899	1.325.134.933		
	Promoción y Asistencia Social	1.010.742.908	920.466.104		
	Seguridad Social	3.206.765.316	3.147.651.899		
	Educación y Cultura	3.805.595.193	3.485.448.289		
	Ciencia y Técnica	3.947.230	2.199.998		
	Trabajo	17.596.885	16.276.255		
	Vivienda y Urbanismo	1.279.875.527	322.771.409		
	Agua potable y alcantarillado	168.639.572	64.051.191		
	Otras	38.294.000	6.860.654		
FINALIDAD 4- Servicios Económicos		2.693.518.890	1.389.976.763	52%	10%
	Energía, Combustible y Minería	269.409.566	121.326.949		
	Comunicaciones	5.525.753	4.589.379		
	Transporte	1.922.697.623	1.088.730.128		
	Ecología	57.267.903	33.395.975		
	Agricultura, Ganadería y Rec.Nat.	356.183.619	103.909.628		
	Comercio, Turismo y Otros Servicios	65.763.915	32.654.230		
	Administración de los Serv. Econm	16.670.510	5.370.475		
FINALIDAD 5- Deuda Pública		52.201.424	52.201.424	100%	0%
	Servicios de la Deuda Pública	52.201.424	52.201.424		
TOTAL		17.913.856.108	14.341.264.067		



Notas a la Ejecución de Gastos

1) Cuadro I – 2 . 3: Inciso 7 - Servicios de la Deuda y Disminución de Otros Pasivos: Los gastos con imputación en el Incisos 7 “Servicios de la Deuda y Disminución de Otros Pasivos” se desglosan en el cuadro de acuerdo a :

- ✓ Servicios de la deuda: Gastos corrientes con asignación presupuestaria;
- ✓ Amortización de la Deuda Pública: Aplicación financiera con asignación presupuestaria;
- ✓ Amortización de la Deuda Flotante con respaldo: se informa debajo de la línea de Resultado, sin asignación presupuestaria, por tener tratamiento en el ejercicio de origen.

2) Cuadro I – 2 . 3: Inciso 9 - Gastos Figurativos: Expone la ejecución presupuestaria y financiera de los Gastos Figurativos. Su comparación con lo expuesto en diversos Estados de Ejecución Presupuestaria debe realizarse a nivel de Pagado, dado que como se explicara en la Introducción, este es el único concepto del que, a fin de no distorsionar la ejecución efectiva del presupuesto, se expone por el pagado.

3) Cuadro I – 2 . 4: Inciso 1- Gastos en Personal: se expone el gasto por Jurisdicción y tipo de planta de personal, totalizándose personal permanente, temporario y otros.

4) Cuadro I – 2 . 5: Inciso 4- Bienes de Uso: muestra la ejecución de los gastos en bienes de uso, separándose por Carácter y Dirección de Administración. Se totalizan, Bienes Preexistentes, Construcciones y Maquinaria y equipos, por ser los de mayor magnitud, englobándose en Otros, el resto, considerándose dentro del mismo Equipos de seguridad, libros y revistas, activos intangibles (incluye programas de computación) etc.

5) Cuadro I – 2 . 6: Inciso 5- Transferencias: presenta la ejecución de transferencias corrientes realizadas durante el ejercicio, detallando por Dirección de Administración y totalizando por Carácter.

Información Complementaria: Fuentes Financieras y Aplicación Financiera

Fuentes y Aplicaciones Financieras:

Las **Fuentes Financieras** comprenden los diversos conceptos de financiamiento que dispusieron las finanzas provinciales durante el ejercicio 2011.

Dentro de los conceptos de Rentas Generales se incluyen:

- ✓ Los ingresos provenientes del Convenio de Asistencia Financiera para el ejercicio 2011 ratificado por Decreto N° 5619 MEHF.
- ✓ El uso a corto plazo del Fondo Unificado, creado por la Ley N° 7.390 y sus modificatorias, integrado por los saldos de Cuentas Oficiales, y de conformidad con la Cláusula 19 del Convenio de Agente Financiero.
- ✓ Las incorporaciones a las Rentas del Tesoro de los saldos no utilizados de recursos con afectación específica, conforme lo autorizado por el Art. 14 de la Ley N° 10011.

El análisis de las Fuentes Financieras de las Rentas Afectadas incluye:

- ✓ Saldos no utilizados del año 2010.
- ✓ Los ingresos provenientes de préstamos concretados con Organismos Internacionales de Crédito y el Fondo Fiduciario Federal de Infraestructura Regional.

En el Cuadro I.3-1 se exhibe con mayor grado de detalle la información relacionada a las **Fuentes Financieras** del ejercicio.

En lo referente a las **Aplicaciones Financieras** se exponen en Cuadro I.3-2, totalizando la suma de \$ 1.039.- millones, de los cuales \$ 308.- millones corresponden a Amortización de Deuda Pública Consolidada, descomponiéndose el saldo restante en:

- ✓ Amortización del déficit de Rentas Generales de ejercicios anteriores \$ 559.- millones.
- ✓ Disminución de otras cuentas a pagar a corto plazo \$ 172.- millones.

EJECUCION DE LAS FUENTES FINANCIERAS - 2011
ADMINISTRACION CENTRAL, ORGANISMOS DESCENTRALIZADOS y OTRAS ENTIDADES

CONCEPTO	ADMINISTRACION CENTRAL		ORGANISMOS DESCENTRALIZADOS		I.O.S.P.E.R, I.A.F.AS Y CAJA DE JUB.		TOTAL	
	CALCULO	RECAUDADO	CALCULO	RECAUDADO	CALCULO	RECAUDADO	CALCULO	RECAUDADO
FUENTES FINANCIERAS	2.080.859.450	1.155.763.479	287.986.138	211.953.634	15.602.658	34.679.783	2.384.448.247	1.402.396.895
DISMINUCION DE OTROS ACTIVOS FINANCIEROS	520.607.450	406.012.773	143.933.138	142.650.839	15.602.658	34.679.783	680.143.247	583.343.394
1 Caja y Bancos	502.607.450	406.012.773	143.933.138	142.650.839	15.602.658	34.679.783	662.143.247	583.343.394
Remanente de Ejercicios Anteriores	502.607.450	406.012.773	143.933.138	142.650.839	15.602.658	34.679.783	662.143.247	583.343.394
2 Otras cuentas a cobrar	18.000.000	0	0	0	0	0	18.000.000	0
ENDEUDAMIENTO PUBLICO	470.000.000	240.000.000	0	0	0	0	470.000.000	240.000.000
1 Deuda Interna	470.000.000	240.000.000	0	0	0	0	470.000.000	240.000.000
Colocacion Deuda Interna a Largo Plazo	470.000.000	240.000.000	0	0	0	0	470.000.000	240.000.000
OBTENCION DE PRESTAMOS	760.252.000	179.750.705	144.053.000	69.302.795	0	0	904.305.000	249.053.500
1 Del Sector Privado	0	0	34.800.000	10.510.340	0	0	34.800.000	10.510.340
Del Sector Privado a Largo Plazo	0	0	34.800.000	10.510.340	0	0	34.800.000	10.510.340
2 De la Administracion Nacional	618.642.000	121.757.239	109.253.000	58.792.455	0	0	727.895.000	180.549.694
De la Administracion Central Nacional para Largo Plazo	618.642.000	121.757.239	109.253.000	58.792.455	0	0	727.895.000	180.549.694
3 Del Sector Externo	141.610.000	57.993.466	0	0	0	0	141.610.000	57.993.466
INCREMENTO DE OTROS PASIVOS	330.000.000	330.000.000	0	0	0	0	330.000.000	330.000.000
Otras Cuentas a Pagar de Corto Plazo	330.000.000	330.000.000	0	0	0	0	330.000.000	330.000.000



EJECUCION DE LAS APLICACIONES FINANCIERAS - 2011
ADMINISTRACION CENTRAL, ORGANISMOS DESCENTRALIZADOS y OTRAS ENTIDADES

CONCEPTO	ADMINISTRACION CENTRAL		ORGANISMOS DESCENTRALIZADOS		I.O.S.P.E.R, I.A.F.AS Y CAJA DE JUB.		TOTAL	
	CREDITO	EJECUCIÓN	CREDITO	EJECUCIÓN	CREDITO	EJECUCIÓN	CREDITO	EJECUCIÓN
APLICACIONES FINANCIERAS	761.667.885	761.667.885	236.532.916	234.566.900	44.103.906	43.105.520	1.042.304.707	1.039.340.305
INVERSIONES FINANCIERAS	0	0	0	0	0	0	0	0
AMORTIZACIÓN DE LA DEUDA	761.667.885	761.667.885	236.532.916	234.566.900	44.103.906	43.105.520	1.042.304.707	1.039.340.305
Deuda Interna	150.491.358	150.491.358	2.500.000	533.985	1.000.000	1.613	153.991.358	151.026.956
A Corto Plazo	0	0	0	0	1.000.000	1.613	1.000.000	1.613
A Largo Plazo	150.491.358	150.491.358	2.500.000	533.985	0	0	152.991.358	151.025.343
Disminución Préstamo a Largo Plazo	157.339.477	157.339.477	0	0	0	0	157.339.477	157.339.477
Del Sector Privado	28.827.833	28.827.833	0	0	0	0	28.827.833	28.827.833
Del Sector Público Nacional	128.511.644	128.511.644	0	0	0	0	128.511.644	128.511.644
Disminución Ctas.a Pagar a Corto Plazo	453.837.049	453.837.049	234.032.916	234.032.916	43.103.906	43.103.906	730.973.871	730.973.871
Deuda Interna con Org.	1.997.043	1.997.043	0	0	0	0	1.997.043	1.997.043
Déficit Ejercicio 2010	281.840.007	281.840.007	234.032.916	234.032.916	43.103.906	43.103.906	558.976.829	558.976.829
Cancelación Uso FUCO - Ley 7390	170.000.000	170.000.000	0	0	0	0	170.000.000	170.000.000



Información
Complementaria: Saldos No
Utilizados
Rentas Afectadas

Saldos no Utilizados de Recursos con Afectación Específica

Los Recursos con Afectación Específica constituyen fondos cuya aplicación ha sido dispuesta normativamente para atender instituciones, programas o actividades determinadas.

En el cuadro I.4 se expone para cada una de las subfuentes presupuestarias, la relación entre los Recursos percibidos y los Gastos a los cuales se aplicaron los mismos.

A efectos de exponer los saldos no utilizados por subfuente, se muestra por columnas la información que a continuación se detalla:

- ✓ Recaudación: se toma el total percibido durante el ejercicio.
- ✓ Devengado: considerando aquellos gastos con obligación de pago cierta al cierre del ejercicio.
- ✓ Pagado: indica el total de compromisos cancelados a fecha de cierre de ejercicio.
- ✓ Remanente Contable: surge como diferencia entre el total recaudado y devengado.
- ✓ Remanente Financiero: se obtiene como resultado de la diferencia entre lo recaudado y lo pagado.

La suma de los Remanentes Contables, asciende a **\$ 614.-** millones, suma que representa el resultado de la Ejecución Presupuestaria de las Rentas Afectadas.


El Remanente Financiero, totaliza \$ **1.280.-** millones, conformado por los \$614.- millones de Remanente Contable y por \$ 666.- millones destinados a atender los pasivos de las Rentas Afectadas, resultantes al cierre del ejercicio.



Saldos no utilizados - Rentas Afectadas al: 31/12/2011

Ejercicio: 2011

Fuente	Subfuente	Recaudado	Devengado	Pagado	Rem. Contable	Rem. Financiero
12	Recursos Propios					
	0210 Puerto Concepción del Uruguay					
-> DA 304	Ente Autárquico Puerto Concepción del Uruguay	2,155,676.29	1,967,579.50	1,157,573.46	188,096.79	998,102.83
	TOTAL SUBFUENTE 0210	2,155,676.29	1,967,579.50	1,157,573.46	188,096.79	998,102.83
	0211 Puerto Diamante					
-> DA 305	Ente Autárquico Puerto Diamante	1,418,956.37	1,064,884.61	1,064,884.61	354,071.76	354,071.76
	TOTAL SUBFUENTE 0211	1,418,956.37	1,064,884.61	1,064,884.61	354,071.76	354,071.76
	0212 Puerto Ibicuy					
-> DA 306	Ente Autárquico Puerto Ibicuy	2,314,229.51	843,594.93	719,823.35	1,470,634.58	1,594,406.16
	TOTAL SUBFUENTE 0212	2,314,229.51	843,594.93	719,823.35	1,470,634.58	1,594,406.16
	0213 Inspección y Control Anual - Ente Provincial Regulador de la Energía					
-> DA 308	Ente Provincial Regulador de la Energía	10,740,882.99	10,740,882.99	10,475,446.78	0.00	265,436.21
	TOTAL SUBFUENTE 0213	10,740,882.99	10,740,882.99	10,475,446.78	0.00	265,436.21
	0214 Producido Residencias Socioeducativas Gubernamentales - Consejo Provincial del Niño el Adolescente y la Familia					
-> DA 402	Consejo Provincial del Niño el Adolescente y la Familia	5,012.94	4,850.00	0.00	162.94	5,012.94
	TOTAL SUBFUENTE 0214	5,012.94	4,850.00	0.00	162.94	5,012.94
	0215 Puerto la Paz					
-> DA 303	Ente Autárquico Puerto La Paz	157,573.57	112,302.77	92,364.36	45,270.80	65,209.21
	TOTAL SUBFUENTE 0215	157,573.57	112,302.77	92,364.36	45,270.80	65,209.21
	0220 Instituto de Obra Social de la Provincia de Entre Ríos					
-> DA 452	Instituto Obra Social de la Provincia de Entre Ríos	532,586,974.43	532,308,453.21	522,430,514.53	278,521.22	10,156,459.90
	TOTAL SUBFUENTE 0220	532,586,974.43	532,308,453.21	522,430,514.53	278,521.22	10,156,459.90
	0222 Caja de Jubilaciones y Pensiones					






Saldos no utilizados - Rentas Afectadas al: 31/12/2011

Ejercicio: 2011

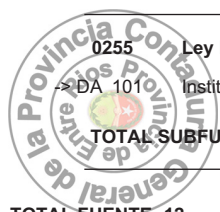
Fuente	Subfuente	Recaudado	Devengado	Pagado	Rem. Contable	Rem. Financiero
-> DA 451	Caja de Jubilaciones y Pensiones de la Provincia	1,831,913,664.35	1,831,913,664.35	1,693,375,984.69	0.00	138,537,679.66
TOTAL SUBFUENTE 0222		1,831,913,664.35	1,831,913,664.35	1,693,375,984.69	0.00	138,537,679.66
0223 Seguridad Social						
-> DA 451	Caja de Jubilaciones y Pensiones de la Provincia	89,569,523.92	89,569,523.92	89,569,523.92	0.00	0.00
TOTAL SUBFUENTE 0223		89,569,523.92	89,569,523.92	89,569,523.92	0.00	0.00
0224 Ingresos por Retenciones a Prestadores (Resolución N° 388/06 - I.O.S.P.E.R.)						
-> DA 452	Instituto Obra Social de la Provincia de Entre Ríos	17,091,596.63	5,527,335.00	4,773,370.84	11,564,261.63	12,318,225.79
TOTAL SUBFUENTE 0224		17,091,596.63	5,527,335.00	4,773,370.84	11,564,261.63	12,318,225.79
0226 Dirección Provincial de Vialidad - Fondo de Desarrollo Conservación Vial - Ley N° 9.602						
-> DA 302	Dirección Provincial de Vialidad	40,861,616.56	30,008,574.64	29,719,843.04	10,853,041.92	11,141,773.52
TOTAL SUBFUENTE 0226		40,861,616.56	30,008,574.64	29,719,843.04	10,853,041.92	11,141,773.52
0227 Dirección Provincial de Vialidad - Recursos Varios						
-> DA 302	Dirección Provincial de Vialidad	5,826,921.66	5,312,597.90	4,635,749.76	514,323.76	1,191,171.90
TOTAL SUBFUENTE 0227		5,826,921.66	5,312,597.90	4,635,749.76	514,323.76	1,191,171.90
0228 Dirección Provincial de Vialidad - Ley N° 23.966						
-> DA 302	Dirección Provincial de Vialidad	66,766,143.96	54,364,233.92	41,696,466.49	12,401,910.04	25,069,677.47
TOTAL SUBFUENTE 0228		66,766,143.96	54,364,233.92	41,696,466.49	12,401,910.04	25,069,677.47
0229 Obras de Infraestructura - Dirección Provincial de Vialidad - Ley N° 23.966						
-> DA 302	Dirección Provincial de Vialidad	39,377,792.30	34,864,002.08	28,093,184.39	4,513,790.22	11,284,607.91
TOTAL SUBFUENTE 0229		39,377,792.30	34,864,002.08	28,093,184.39	4,513,790.22	11,284,607.91
0230 Fondo Escolar Permanente - Ley N° 6.115						
-> DA 201	Consejo General de Educación	1,864,731.04	1,864,731.04	1,858,731.04	0.00	6,000.00
TOTAL SUBFUENTE 0230		1,864,731.04	1,864,731.04	1,858,731.04	0.00	6,000.00



Saldos no utilizados - Rentas Afectadas al: 31/12/2011

Ejercicio: 2011

Fuente	Subfuente	Recaudado	Devengado	Pagado	Rem. Contable	Rem. Financiero
0237	Ingresos Varios - Universidad Autónoma de Entre Ríos					
-> DA 202	Universidad Autónoma de Entre Ríos	89,543.30	54,822.74	54,822.74	34,720.56	34,720.56
TOTAL SUBFUENTE 0237		89,543.30	54,822.74	54,822.74	34,720.56	34,720.56
0243	Instituto de Ayuda Financiera a la Acción Social					
-> DA 403	Instituto de Ayuda Financiera a la Acción Social	574,022,851.67	553,666,783.09	518,147,221.89	20,356,068.58	55,875,629.78
TOTAL SUBFUENTE 0243		574,022,851.67	553,666,783.09	518,147,221.89	20,356,068.58	55,875,629.78
0244	Operatoria Fondo Nacional de la Vivienda (FO.NA.VI) - Ley N° 23.966					
-> DA 307	Instituto Autárquico de Planeamiento y Vivienda	42,464,579.29	27,405,350.01	23,656,585.19	15,059,229.28	18,807,994.10
TOTAL SUBFUENTE 0244		42,464,579.29	27,405,350.01	23,656,585.19	15,059,229.28	18,807,994.10
0245	Fondo Nacional de la Vivienda (FO.NA.VI.) - Ley N° 23.966					
-> DA 307	Instituto Autárquico de Planeamiento y Vivienda	165,266,489.19	83,837,784.45	76,443,006.61	81,428,704.74	88,823,482.58
TOTAL SUBFUENTE 0245		165,266,489.19	83,837,784.45	76,443,006.61	81,428,704.74	88,823,482.58
0247	Ingresos Varios - Instituto Autárquico de Planeamiento y Vivienda					
-> DA 307	Instituto Autárquico de Planeamiento y Vivienda	1,461,133.97	1,034,638.93	943,623.65	426,495.04	517,510.32
TOTAL SUBFUENTE 0247		1,461,133.97	1,034,638.93	943,623.65	426,495.04	517,510.32
0250	Arancelamiento y Comisiones - Instituto Autárquico de Planeamiento y Vivienda					
-> DA 307	Instituto Autárquico de Planeamiento y Vivienda	1,850,359.70	1,184,105.50	1,148,254.96	666,254.20	702,104.74
TOTAL SUBFUENTE 0250		1,850,359.70	1,184,105.50	1,148,254.96	666,254.20	702,104.74
0255	Ley N° 8.336 - Profesiones Liberales					
-> DA 101	Instituto Autárquico Becario Provincial	27,380,845.96	23,478,462.83	23,208,361.49	3,902,383.13	4,172,484.47
TOTAL SUBFUENTE 0255		27,380,845.96	23,478,462.83	23,208,361.49	3,902,383.13	4,172,484.47
TOTAL FUENTE 12		3,455,187,099.60	3,291,129,158.41	3,073,265,337.79	164,057,941.19	381,921,761.81

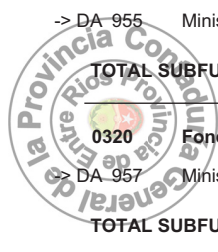




Saldos no utilizados - Rentas Afectadas al: 31/12/2011

Ejercicio: 2011

Fuente	Subfuente	Recaudado	Devengado	Pagado	Rem. Contable	Rem. Financiero
13	Recursos con Afectación Específica					
	0311 Fondo Provincial de Aguas - Ley N° 9.172					
-> DA 965	Ministerio de Producción	17.79	0.00	0.00	17.79	17.79
	TOTAL SUBFUENTE 0311	17.79	0.00	0.00	17.79	17.79
	0313 Fondo Provincial de Carnes - Ley N° 7.292					
-> DA 965	Ministerio de Producción	6,080,885.50	6,026,170.24	6,006,559.50	54,715.26	74,326.00
	TOTAL SUBFUENTE 0313	6,080,885.50	6,026,170.24	6,006,559.50	54,715.26	74,326.00
	0315 Fondo Fomento Producción Lechera - Ley N° 4.685					
-> DA 965	Ministerio de Producción	295,375.71	291,797.12	291,797.12	3,578.59	3,578.59
	TOTAL SUBFUENTE 0315	295,375.71	291,797.12	291,797.12	3,578.59	3,578.59
	0316 Ingresos por Servicios Transporte Ferroviario Interurbano de Pasajeros y Turísticos					
-> DA 958	Ministerio de Planeamiento - Infraestructura y Servicios	184,066.84	0.00	0.00	184,066.84	184,066.84
-> DA 979	Secretaría de Transporte	67,611.50	19,184.00	2,868.00	48,427.50	64,743.50
	TOTAL SUBFUENTE 0316	251,678.34	19,184.00	2,868.00	232,494.34	248,810.34
	0317 Fondo Colonización - Ley N° 7.685 Modificada por Ley N° 8.658					
-> DA 965	Ministerio de Producción	179,412.34	179,094.29	179,094.29	318.05	318.05
	TOTAL SUBFUENTE 0317	179,412.34	179,094.29	179,094.29	318.05	318.05
	0319 Fondo Provincial del Trabajo - Ley N° 9.002					
-> DA 955	Ministerio de Gobierno Justicia y Educación	5,167,908.72	4,243,722.75	3,983,100.98	924,185.97	1,184,807.74
	TOTAL SUBFUENTE 0319	5,167,908.72	4,243,722.75	3,983,100.98	924,185.97	1,184,807.74
	0320 Fondo de Inversiones de Entre Ríos					
-> DA 957	Ministerio de Economía Hacienda y Finanzas	276,215.85	5,279.36	5,279.36	270,936.49	270,936.49
	TOTAL SUBFUENTE 0320	276,215.85	5,279.36	5,279.36	270,936.49	270,936.49






Saldos no utilizados - Rentas Afectadas al: 31/12/2011

Ejercicio: 2011

Fuente	Subfuente	Recaudado	Devengado	Pagado	Rem. Contable	Rem. Financiero
0321	Ingresos por Alquileres I.O.S.P.E.R.					
-> DA 954	Gobernación	500.00	0.00	0.00	500.00	500.00
TOTAL SUBFUENTE 0321		500.00	0.00	0.00	500.00	500.00
0322	Fondo de Energía - Ingresos Provinciales					
-> DA 954	Gobernación	0.00	300,000.00	300,000.00	-300,000.00	-300,000.00
-> DA 968	Secretaría de Energía	36,551,774.58	35,780,540.29	32,445,399.35	771,234.29	4,106,375.23
TOTAL SUBFUENTE 0322		36,551,774.58	36,080,540.29	32,745,399.35	471,234.29	3,806,375.23
0323	Fondo de Protección y Control de la Contaminacion Residuos Biopatológicos					
-> DA 978	Secretaría de Ambiente Sustentable	5,500.10	0.00	0.00	5,500.10	5,500.10
TOTAL SUBFUENTE 0323		5,500.10	0.00	0.00	5,500.10	5,500.10
0325	Análisis de Agua efectuados a Terceros por Laboratorio de Agua - Ley N° 6.643					
-> DA 978	Secretaría de Ambiente Sustentable	191,407.68	0.00	0.00	191,407.68	191,407.68
TOTAL SUBFUENTE 0325		191,407.68	0.00	0.00	191,407.68	191,407.68
0326	Fondo Protección y Control de la Contaminación por Parte de la Industria - Ley N° 6.260					
-> DA 978	Secretaría de Ambiente Sustentable	251,756.06	154.00	154.00	251,602.06	251,602.06
TOTAL SUBFUENTE 0326		251,756.06	154.00	154.00	251,602.06	251,602.06
0327	Fondo Provincial de Protección Contra las Radiaciones Ionizantes - Ley N° 5.763					
-> DA 978	Secretaría de Ambiente Sustentable	44,240.00	0.00	0.00	44,240.00	44,240.00
TOTAL SUBFUENTE 0327		44,240.00	0.00	0.00	44,240.00	44,240.00
0328	Fondo Especial para Fomento y Contralor Minero					
-> DA 965	Ministerio de Producción	112,042.68	111,825.06	100,857.57	217.62	11,185.11
TOTAL SUBFUENTE 0328		112,042.68	111,825.06	100,857.57	217.62	11,185.11
0329	Ingreso por Permuta Edificio - Ley N° 9.742					
-> DA 976	Servicio Penitenciario de Entre Ríos	226,676.43	226,676.43	226,676.43	0.00	0.00






Saldos no utilizados - Rentas Afectadas al: 31/12/2011

Ejercicio: 2011

Fuente	Subfuente	Recaudado	Devengado	Pagado	Rem. Contable	Rem. Financiero
TOTAL SUBFUENTE 0329		226,676.43	226,676.43	226,676.43	0.00	0.00
0331	Ley N° 6.902 - Art. 149° - Multas Procesales - Superior Tribunal de Justicia					
-> DA 953	Poder Judicial de la Provincia de Entre Ríos	274,482.40	189,780.24	182,554.24	84,702.16	91,928.16
TOTAL SUBFUENTE 0331		274,482.40	189,780.24	182,554.24	84,702.16	91,928.16
0332	Ley N° 8.948 - Superior Tribunal de Justicia					
-> DA 953	Poder Judicial de la Provincia de Entre Ríos	104,351.45	69,567.82	65,767.82	34,783.63	38,583.63
TOTAL SUBFUENTE 0332		104,351.45	69,567.82	65,767.82	34,783.63	38,583.63
0333	Ley N° 6.902 - Art. 131° - Honorarios Peritos Oficiales					
-> DA 953	Poder Judicial de la Provincia de Entre Ríos	123,971.76	66,940.15	65,299.15	57,031.61	58,672.61
TOTAL SUBFUENTE 0333		123,971.76	66,940.15	65,299.15	57,031.61	58,672.61
0334	Ingreso por Venta de Automotores Secuestrados					
-> DA 953	Poder Judicial de la Provincia de Entre Ríos	127,471.57	77,942.75	46,349.60	49,528.82	81,121.97
TOTAL SUBFUENTE 0334		127,471.57	77,942.75	46,349.60	49,528.82	81,121.97
0336	Ingresos Varios de la Comisión Administradora del Fondo Especial Salto Grande					
-> DA 970	Comisión Administradora para el Fondo Especial de Salto Grande	1,525,610.24	0.00	0.00	1,525,610.24	1,525,610.24
TOTAL SUBFUENTE 0336		1,525,610.24	0.00	0.00	1,525,610.24	1,525,610.24
0337	Fondo Provincial del Arroz - Ley N° 9.228					
-> DA 965	Ministerio de Producción	166,444.53	165,005.56	165,005.56	1,438.97	1,438.97
TOTAL SUBFUENTE 0337		166,444.53	165,005.56	165,005.56	1,438.97	1,438.97
0340	Ingresos Varios Unidad Ejecutora Provincial					
-> DA 962	Unidad Ejecutora Provincial	186,784.97	86,129.63	5,711.43	100,655.34	181,073.54
TOTAL SUBFUENTE 0340		186,784.97	86,129.63	5,711.43	100,655.34	181,073.54
0342	Fondo Citrícola - Ley N° 9.085					






Saldos no utilizados - Rentas Afectadas al: 31/12/2011

Ejercicio: 2011

Fuente	Subfuente	Recaudado	Devengado	Pagado	Rem. Contable	Rem. Financiero
-> DA 965	Ministerio de Producción	345,962.74	283,090.87	283,090.87	62,871.87	62,871.87
TOTAL SUBFUENTE 0342		345,962.74	283,090.87	283,090.87	62,871.87	62,871.87
0343 Fondo Defensa del Consumidor - Ley N° 8.973						
-> DA 965	Ministerio de Producción	260,331.55	172,897.83	172,897.83	87,433.72	87,433.72
TOTAL SUBFUENTE 0343		260,331.55	172,897.83	172,897.83	87,433.72	87,433.72
0344 Ley N° 8.703 - Juegos de Azar						
-> DA 959	Ministerio de Desarrollo Social Empleo Ciencia y Tecnología	20,485.66	0.00	0.00	20,485.66	20,485.66
TOTAL SUBFUENTE 0344		20,485.66	0.00	0.00	20,485.66	20,485.66
0345 Ingresos Vieja Usina - Ley N° 9795						
-> DA 955	Ministerio de Gobierno Justicia y Educación	18,006.18	2,240.58	2,240.58	15,765.60	15,765.60
TOTAL SUBFUENTE 0345		18,006.18	2,240.58	2,240.58	15,765.60	15,765.60
0346 Ingresos Varios - Obras Sanitarias de Entre Ríos						
-> DA 958	Ministerio de Planeamiento - Infraestructura y Servicios	4,314.90	1,500.00	0.00	2,814.90	4,314.90
TOTAL SUBFUENTE 0346		4,314.90	1,500.00	0.00	2,814.90	4,314.90
0347 Multas Policía						
-> DA 956	Policía de Entre Ríos	46,425,667.56	45,195,159.60	41,716,217.88	1,230,507.96	4,709,449.68
TOTAL SUBFUENTE 0347		46,425,667.56	45,195,159.60	41,716,217.88	1,230,507.96	4,709,449.68
0348 Registro Servicios Policiales por Cuenta de Terceros						
-> DA 956	Policía de Entre Ríos	50,322,063.62	49,444,188.59	49,444,188.59	877,875.03	877,875.03
TOTAL SUBFUENTE 0348		50,322,063.62	49,444,188.59	49,444,188.59	877,875.03	877,875.03
0349 Registros y Verificaciones Policiales						
-> DA 956	Policía de Entre Ríos	988,427.91	706,952.72	674,437.17	281,475.19	313,990.74
TOTAL SUBFUENTE 0349		988,427.91	706,952.72	674,437.17	281,475.19	313,990.74

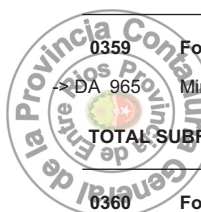




Saldos no utilizados - Rentas Afectadas al: 31/12/2011

Ejercicio: 2011

Fuente	Subfuente	Recaudado	Devengado	Pagado	Rem. Contable	Rem. Financiero
0350	Servicios Técnicos Especializados en Seguridad					
-> DA 956	Policía de Entre Ríos	652,243.13	581,505.76	514,056.27	70,737.37	138,186.86
TOTAL SUBFUENTE 0350		652,243.13	581,505.76	514,056.27	70,737.37	138,186.86
0351	Ingresos por Registro Nacional de las Personas					
-> DA 966	Secretaría de Justicia	1,546,160.18	398,057.31	350,711.18	1,148,102.87	1,195,449.00
TOTAL SUBFUENTE 0351		1,546,160.18	398,057.31	350,711.18	1,148,102.87	1,195,449.00
0352	Fondo Protección y Conservación de la Fauna y Flora - Leyes N° 4.841 y N° 4.892					
-> DA 965	Ministerio de Producción	4,347,848.19	4,318,065.28	4,126,665.28	29,782.91	221,182.91
TOTAL SUBFUENTE 0352		4,347,848.19	4,318,065.28	4,126,665.28	29,782.91	221,182.91
0353	Fondo Forestal - Ley N° 3.623					
-> DA 965	Ministerio de Producción	241,612.54	229,898.21	229,898.21	11,714.33	11,714.33
TOTAL SUBFUENTE 0353		241,612.54	229,898.21	229,898.21	11,714.33	11,714.33
0354	Bromatología - Leyes N° 5.631 y N° 8.329					
-> DA 972	Instituto de Control de Alimentación y Bromatología	1,520,582.31	526,047.71	513,274.99	994,534.60	1,007,307.32
TOTAL SUBFUENTE 0354		1,520,582.31	526,047.71	513,274.99	994,534.60	1,007,307.32
0358	Fondo Permanente de Estadística - Ley N° 8.910					
-> DA 957	Ministerio de Economía Hacienda y Finanzas	6,753.68	0.00	0.00	6,753.68	6,753.68
TOTAL SUBFUENTE 0358		6,753.68	0.00	0.00	6,753.68	6,753.68
0359	Fondo Protección y Conservación de Suelos - Ley N° 8.318					
-> DA 965	Ministerio de Producción	1,494,373.21	906,860.00	223,060.00	587,513.21	1,271,313.21
TOTAL SUBFUENTE 0359		1,494,373.21	906,860.00	223,060.00	587,513.21	1,271,313.21
0360	Fondo Sanidad Vegetal - Ley N° 5.596					
-> DA 965	Ministerio de Producción	215,294.47	207,946.05	207,946.05	7,348.42	7,348.42






Saldos no utilizados - Rentas Afectadas al: 31/12/2011

Ejercicio: 2011

Fuente	Subfuente	Recaudado	Devengado	Pagado	Rem. Contable	Rem. Financiero
TOTAL SUBFUENTE 0360		215,294.47	207,946.05	207,946.05	7,348.42	7,348.42
0361 Recupero Fondo para Educación y Promoción Cooperativa - Ley N° 23.427 - Ley Pcial. N° 8130						
-> DA 955	Ministerio de Gobierno Justicia y Educación	125,907.27	0.00	0.00	125,907.27	125,907.27
TOTAL SUBFUENTE 0361		125,907.27	0.00	0.00	125,907.27	125,907.27
0362 Ingresos por Ventas Ingenio Azucarero La Victoria - Ley N° 9828						
-> DA 972	Instituto de Control de Alimentación y Bromatología	1,232,280.90	313,200.00	250,560.00	919,080.90	981,720.90
TOTAL SUBFUENTE 0362		1,232,280.90	313,200.00	250,560.00	919,080.90	981,720.90
0363 Otros Ingresos Superior Tribunal de Justicia						
-> DA 953	Poder Judicial de la Provincia de Entre Ríos	449,911.73	422,923.57	358,667.69	26,988.16	91,244.04
TOTAL SUBFUENTE 0363		449,911.73	422,923.57	358,667.69	26,988.16	91,244.04
0364 Ingresos Varios - Servicio Penitenciario						
-> DA 976	Servicio Penitenciario de Entre Ríos	3,772,535.60	3,570,041.91	3,570,041.91	202,493.69	202,493.69
TOTAL SUBFUENTE 0364		3,772,535.60	3,570,041.91	3,570,041.91	202,493.69	202,493.69
0365 Venta Talonarios Psicotrópicos - Leyes N° 19.303 y N° 19.575						
-> DA 960	Ministerio de Salud	40,371.98	2,715.03	2,678.00	37,656.95	37,693.98
TOTAL SUBFUENTE 0365		40,371.98	2,715.03	2,678.00	37,656.95	37,693.98
0367 Arancelamientos Hospitalarios						
-> DA 960	Ministerio de Salud	16,596,706.86	10,405,150.60	10,405,150.60	6,191,556.26	6,191,556.26
TOTAL SUBFUENTE 0367		16,596,706.86	10,405,150.60	10,405,150.60	6,191,556.26	6,191,556.26
0368 Servicios Hospitalarios						
-> DA 960	Ministerio de Salud	6,375,917.91	6,164,723.44	5,188,890.72	211,194.47	1,187,027.19
TOTAL SUBFUENTE 0368		6,375,917.91	6,164,723.44	5,188,890.72	211,194.47	1,187,027.19
0372 Ingresos por Tasa por Actuaciones Judiciales - Ley nro. 10056						






Saldos no utilizados - Rentas Afectadas al: 31/12/2011

Ejercicio: 2011

Fuente	Subfuente	Recaudado	Devengado	Pagado	Rem. Contable	Rem. Financiero
-> DA 953	Poder Judicial de la Provincia de Entre Ríos	816,626.92	54.45	54.45	816,572.47	816,572.47
TOTAL SUBFUENTE 0372		816,626.92	54.45	54.45	816,572.47	816,572.47
0374 Aportes y Contribuciones - Ley N° 4.035						
-> DA 959	Ministerio de Desarrollo Social Empleo Ciencia y Tecnología	145,819,452.80	142,819,452.80	128,162,416.41	3,000,000.00	17,657,036.39
TOTAL SUBFUENTE 0374		145,819,452.80	142,819,452.80	128,162,416.41	3,000,000.00	17,657,036.39
0375 Imprenta Oficial - Ley N° 7754						
-> DA 955	Ministerio de Gobierno Justicia y Educación	542,057.88	142,317.73	113,347.73	399,740.15	428,710.15
TOTAL SUBFUENTE 0375		542,057.88	142,317.73	113,347.73	399,740.15	428,710.15
0377 Recupero Préstamos FINVER						
-> DA 957	Ministerio de Economía Hacienda y Finanzas	2,602,664.96	2,050,000.00	2,050,000.00	552,664.96	552,664.96
TOTAL SUBFUENTE 0377		2,602,664.96	2,050,000.00	2,050,000.00	552,664.96	552,664.96
0380 Arancelamiento Hospital Justo José Urquiza - Concepción del Uruguay						
-> DA 960	Ministerio de Salud	5,643,870.94	3,557,855.94	3,557,855.94	2,086,015.00	2,086,015.00
TOTAL SUBFUENTE 0380		5,643,870.94	3,557,855.94	3,557,855.94	2,086,015.00	2,086,015.00
0381 Arancelamiento Hospital Felipe Heras - Concordia						
-> DA 960	Ministerio de Salud	225,370.30	109,826.96	109,826.96	115,543.34	115,543.34
TOTAL SUBFUENTE 0381		225,370.30	109,826.96	109,826.96	115,543.34	115,543.34
0382 Arancelamiento Hospital Centenario - Gualeguaychú						
-> DA 960	Ministerio de Salud	5,247,175.30	4,448,139.05	4,448,139.05	799,036.25	799,036.25
TOTAL SUBFUENTE 0382		5,247,175.30	4,448,139.05	4,448,139.05	799,036.25	799,036.25
0383 Arancelamiento Hospital Delicia Masvernat - Concordia						
-> DA 960	Ministerio de Salud	7,249,140.97	6,342,377.44	6,342,377.44	906,763.53	906,763.53
TOTAL SUBFUENTE 0383		7,249,140.97	6,342,377.44	6,342,377.44	906,763.53	906,763.53






Saldos no utilizados - Rentas Afectadas al: 31/12/2011

Ejercicio: 2011

Fuente	Subfuente	Recaudado	Devengado	Pagado	Rem. Contable	Rem. Financiero
0384	Arancelamiento Hospital San Martín - Paraná					
-> DA 960	Ministerio de Salud	9,890,030.01	7,338,264.98	7,338,264.98	2,551,765.03	2,551,765.03
TOTAL SUBFUENTE 0384		9,890,030.01	7,338,264.98	7,338,264.98	2,551,765.03	2,551,765.03
0385	Arancelamiento Hospital San Roque - Paraná					
-> DA 960	Ministerio de Salud	2,096,129.00	1,913,208.35	1,913,208.35	182,920.65	182,920.65
TOTAL SUBFUENTE 0385		2,096,129.00	1,913,208.35	1,913,208.35	182,920.65	182,920.65
0386	Arancelamiento Hospital San Antonio - Gualeguay					
-> DA 960	Ministerio de Salud	1,558,003.74	910,735.17	910,735.17	647,268.57	647,268.57
TOTAL SUBFUENTE 0386		1,558,003.74	910,735.17	910,735.17	647,268.57	647,268.57
0387	Arancelamiento Hospital Santa Rosa - Villaguay					
-> DA 960	Ministerio de Salud	749,463.40	533,406.92	533,406.92	216,056.48	216,056.48
TOTAL SUBFUENTE 0387		749,463.40	533,406.92	533,406.92	216,056.48	216,056.48
0388	Arancelamiento Hospital 9 de Julio - La Paz					
-> DA 960	Ministerio de Salud	296,485.49	216,331.34	216,331.34	80,154.15	80,154.15
TOTAL SUBFUENTE 0388		296,485.49	216,331.34	216,331.34	80,154.15	80,154.15
0389	Arancelamiento Hospital San Miguel - San Salvador					
-> DA 960	Ministerio de Salud	820,618.13	743,441.79	743,441.79	77,176.34	77,176.34
TOTAL SUBFUENTE 0389		820,618.13	743,441.79	743,441.79	77,176.34	77,176.34
0390	Arancelamiento Hospital Santa Rosa - Chajarí					
-> DA 960	Ministerio de Salud	150,114.87	131,769.93	131,769.93	18,344.94	18,344.94
TOTAL SUBFUENTE 0390		150,114.87	131,769.93	131,769.93	18,344.94	18,344.94
0391	Ingreso por Prestaciones Alta Complejidad Baja Incidencia (B.A.C.B.I.)					
-> DA 960	Ministerio de Salud	5,918,344.91	5,675,592.51	4,578,698.98	242,752.40	1,339,645.93

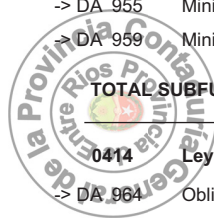




Saldos no utilizados - Rentas Afectadas al: 31/12/2011

Ejercicio: 2011

Fuente	Subfuente	Recaudado	Devengado	Pagado	Rem. Contable	Rem. Financiero
TOTAL SUBFUENTE 0391		5,918,344.91	5,675,592.51	4,578,698.98	242,752.40	1,339,645.93
0393 Servicio de Expedición de Guías de Ganado y Cueros						
-> DA 956	Policía de Entre Ríos	1,432,347.59	522,188.36	357,992.44	910,159.23	1,074,355.15
TOTAL SUBFUENTE 0393		1,432,347.59	522,188.36	357,992.44	910,159.23	1,074,355.15
0394 Fondo Dirección de Transporte - Ley N° 8.897 Modificada por Ley N° 8.962						
-> DA 958	Ministerio de Planeamiento - Infraestructura y Servicios	59,317.44	0.00	0.00	59,317.44	59,317.44
TOTAL SUBFUENTE 0394		59,317.44	0.00	0.00	59,317.44	59,317.44
0395 Fondo Para el Manejo y Prevención del Fuego en la Areas Rurales y Forestales - Ley N° 9.868						
-> DA 978	Secretaría de Ambiente Sustentable	4,992,532.55	782,823.67	274,985.26	4,209,708.88	4,717,547.29
TOTAL SUBFUENTE 0395		4,992,532.55	782,823.67	274,985.26	4,209,708.88	4,717,547.29
0410 Ley N° 24.073 - Unidad Ejecutora Provincial						
-> DA 962	Unidad Ejecutora Provincial	10,938,515.28	10,938,515.43	8,660,724.28	-0.15	2,277,791.00
TOTAL SUBFUENTE 0410		10,938,515.28	10,938,515.43	8,660,724.28	-0.15	2,277,791.00
0411 Ley N° 24.073 - Dirección de Arquitectura						
-> DA 958	Ministerio de Planeamiento - Infraestructura y Servicios	51,308,735.03	46,302,516.65	28,736,455.19	5,006,218.38	22,572,279.84
TOTAL SUBFUENTE 0411		51,308,735.03	46,302,516.65	28,736,455.19	5,006,218.38	22,572,279.84
0413 Fondo para Educación y Promoción Cooperativa - Ley N° 23.427						
-> DA 955	Ministerio de Gobierno Justicia y Educación	4,168,294.53	384,563.78	329,242.26	3,783,730.75	3,839,052.27
-> DA 959	Ministerio de Desarrollo Social Empleo Ciencia y Tecnología	5,073.05	5,073.05	0.00	0.00	5,073.05
TOTAL SUBFUENTE 0413		4,173,367.58	389,636.83	329,242.26	3,783,730.75	3,844,125.32
0414 Ley N° 24.073 - Dirección Provincial de Vialidad						
-> DA 964	Obligaciones a Cargo del Tesoro	0.00	53,085,339.18	53,085,339.18	-53,085,339.18	-53,085,339.18
-> DA 974	Unidad Coordinadora de Ejecución del Programa (UCEP)	0.00	13,923,456.28	13,923,456.28	-13,923,456.28	-13,923,456.28
-> DA 996	Tesoro Provincial	108,428,241.11	0.00	0.00	108,428,241.11	108,428,241.11

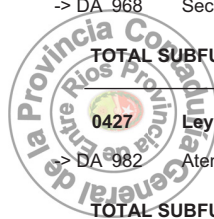




Saldos no utilizados - Rentas Afectadas al: 31/12/2011

Ejercicio: 2011

Fuente	Subfuente	Recaudado	Devengado	Pagado	Rem. Contable	Rem. Financiero
TOTAL SUBFUENTE 0414		108,428,241.11	67,008,795.46	67,008,795.46	41,419,445.65	41,419,445.65
0415	Ley N° 24.073 - Policía					
-> DA 956	Policía de Entre Ríos	4,828,965.61	4,828,965.13	3,639,883.87	0.48	1,189,081.74
TOTAL SUBFUENTE 0415		4,828,965.61	4,828,965.13	3,639,883.87	0.48	1,189,081.74
0417	Ley N° 24.073 - Dirección de Obras Sanitarias de Entre Ríos					
-> DA 958	Ministerio de Planeamiento - Infraestructura y Servicios	30,134,606.60	30,134,606.45	19,387,139.20	0.15	10,747,467.40
TOTAL SUBFUENTE 0417		30,134,606.60	30,134,606.45	19,387,139.20	0.15	10,747,467.40
0418	Fondo Permanente de Estadística - Ley N° 8.910					
-> DA 957	Ministerio de Economía Hacienda y Finanzas	1,031,765.45	1,030,590.85	985,719.52	1,174.60	46,045.93
TOTAL SUBFUENTE 0418		1,031,765.45	1,030,590.85	985,719.52	1,174.60	46,045.93
0422	Fondo de Energía - Ingresos Nacionales					
-> DA 968	Secretaría de Energía	86,010,812.82	57,947,756.68	46,501,535.98	28,063,056.14	39,509,276.84
TOTAL SUBFUENTE 0422		86,010,812.82	57,947,756.68	46,501,535.98	28,063,056.14	39,509,276.84
0423	Ley N° 23.906 - Consejo General de Educación					
-> DA 996	Tesoro Provincial	166,221.98	0.00	0.00	166,221.98	166,221.98
TOTAL SUBFUENTE 0423		166,221.98	0.00	0.00	166,221.98	166,221.98
0426	Fondo de Energía - Ley N° 24.065 - F.E.D.E.I.					
-> DA 968	Secretaría de Energía	22,578,182.55	9,765,924.32	4,395,972.26	12,812,258.23	18,182,210.29
TOTAL SUBFUENTE 0426		22,578,182.55	9,765,924.32	4,395,972.26	12,812,258.23	18,182,210.29
0427	Ley N° 24.073 - Ministerio de Salud y Acción Social					
-> DA 982	Atención de Programas Nacionales de Inclusión Social	2,291,000.00	2,291,000.00	2,291,000.00	0.00	0.00
TOTAL SUBFUENTE 0427		2,291,000.00	2,291,000.00	2,291,000.00	0.00	0.00
0428	Ley N° 24073 - Ente de Control y Regulación de Telecomunicaciones					

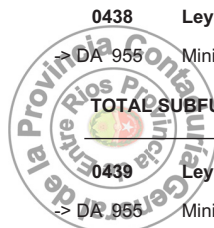




Saldos no utilizados - Rentas Afectadas al: 31/12/2011

Ejercicio: 2011

Fuente	Subfuente	Recaudado	Devengado	Pagado	Rem. Contable	Rem. Financiero
-> DA 958	Ministerio de Planeamiento - Infraestructura y Servicios	105,335.59	105,335.12	75,719.09	0.47	29,616.50
TOTAL SUBFUENTE 0428		105,335.59	105,335.12	75,719.09	0.47	29,616.50
0431 Ley N° 24.073 - Programa Viviendas de Interés Social						
-> DA 959	Ministerio de Desarrollo Social Empleo Ciencia y Tecnología	4,500,000.00	405,000.00	310,000.00	4,095,000.00	4,190,000.00
TOTAL SUBFUENTE 0431		4,500,000.00	405,000.00	310,000.00	4,095,000.00	4,190,000.00
0433 Excedente Derivado de la Explotación del Complejo Hidroeléctrico de Salto Grande						
-> DA 970	Comisión Administradora para el Fondo Especial de Salto Grande	411,856,250.48	212,472,713.99	212,401,925.30	199,383,536.49	199,454,325.18
TOTAL SUBFUENTE 0433		411,856,250.48	212,472,713.99	212,401,925.30	199,383,536.49	199,454,325.18
0434 Ley N° 24.073 - Hospitales						
-> DA 957	Ministerio de Economía Hacienda y Finanzas	18,169.76	18,169.76	0.00	0.00	18,169.76
TOTAL SUBFUENTE 0434		18,169.76	18,169.76	0.00	0.00	18,169.76
0436 Ley N° 24.073 - Ministerio de Gobierno, Justicia y Educación						
-> DA 955	Ministerio de Gobierno Justicia y Educación	500,000.00	500,000.00	500,000.00	0.00	0.00
TOTAL SUBFUENTE 0436		500,000.00	500,000.00	500,000.00	0.00	0.00
0437 Ley N° 24.073 - Gobernación						
-> DA 954	Gobernación	787,436.00	787,436.00	687,436.00	0.00	100,000.00
TOTAL SUBFUENTE 0437		787,436.00	787,436.00	687,436.00	0.00	100,000.00
0438 Ley N° 24.073 - Programa Habitacional 1.000 Evitas						
-> DA 955	Ministerio de Gobierno Justicia y Educación	5,944,500.45	5,944,500.00	5,914,500.00	0.45	30,000.45
TOTAL SUBFUENTE 0438		5,944,500.45	5,944,500.00	5,914,500.00	0.45	30,000.45
0439 Ley N° 24.073 - Programa Juntos a la Obra						
-> DA 955	Ministerio de Gobierno Justicia y Educación	5,984,461.33	5,984,461.33	5,853,538.04	0.00	130,923.29
TOTAL SUBFUENTE 0439		5,984,461.33	5,984,461.33	5,853,538.04	0.00	130,923.29

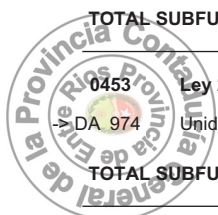




Saldos no utilizados - Rentas Afectadas al: 31/12/2011

Ejercicio: 2011

Fuente	Subfuente	Recaudado	Devengado	Pagado	Rem. Contable	Rem. Financiero
0441	Ley Nº 24.073 - Consejo General de Educación					
-> DA 964	Obligaciones a Cargo del Tesoro	0.00	213,800.00	213,800.00	-213,800.00	-213,800.00
-> DA 996	Tesoro Provincial	213,800.00	0.00	0.00	213,800.00	213,800.00
TOTAL SUBFUENTE 0441		213,800.00	213,800.00	213,800.00	0.00	0.00
0446	Fondo Compensador de Tarifas - Artículo 63º - Ley Nº 8.916					
-> DA 968	Secretaría de Energía	18,580,098.09	15,563,905.76	14,390,201.15	3,016,192.33	4,189,896.94
TOTAL SUBFUENTE 0446		18,580,098.09	15,563,905.76	14,390,201.15	3,016,192.33	4,189,896.94
0447	Ley Nº 24.073 - Instituto Portuario Provincial de Entre Ríos					
-> DA 996	Tesoro Provincial	0.70	0.00	0.00	0.70	0.70
TOTAL SUBFUENTE 0447		0.70	0.00	0.00	0.70	0.70
0448	Ley Nº 24.073 - Secretaría de la Producción					
-> DA 965	Ministerio de Producción	25,640.17	25,640.00	17,500.00	0.17	8,140.17
TOTAL SUBFUENTE 0448		25,640.17	25,640.00	17,500.00	0.17	8,140.17
0451	Ley Nº 24.073 - Ministerio de Planeamiento Infraestructura y Servicios					
-> DA 958	Ministerio de Planeamiento - Infraestructura y Servicios	602,812.80	602,812.80	232,500.00	0.00	370,312.80
TOTAL SUBFUENTE 0451		602,812.80	602,812.80	232,500.00	0.00	370,312.80
0452	Ley 24.073 - Ministerio de Desarrollo Social Empleo Ciencia y Tecnología					
-> DA 959	Ministerio de Desarrollo Social Empleo Ciencia y Tecnología	7,207,446.38	2,217,326.33	1,489,983.63	4,990,120.05	5,717,462.75
TOTAL SUBFUENTE 0452		7,207,446.38	2,217,326.33	1,489,983.63	4,990,120.05	5,717,462.75
0453	Ley 24.073 - Unidad Coordinadora de Ejecución de Programas U.C.E.P.					
-> DA 974	Unidad Coordinadora de Ejecución del Programa (UCEP)	5,203.64	5,203.59	5,203.59	0.05	0.05
TOTAL SUBFUENTE 0453		5,203.64	5,203.59	5,203.59	0.05	0.05
0454	Ley Nº 24.073 - Expropiación Inmueble para Parque Industrial Nogoyá					
-> DA 955	Ministerio de Gobierno Justicia y Educación	1,980,000.00	1,980,000.00	0.00	0.00	1,980,000.00






Saldos no utilizados - Rentas Afectadas al: 31/12/2011

Ejercicio: 2011

Fuente	Subfuente	Recaudado	Devengado	Pagado	Rem. Contable	Rem. Financiero
TOTAL SUBFUENTE 0454		1,980,000.00	1,980,000.00	0.00	0.00	1,980,000.00
TOTAL FUENTE 13		1,165,459,585.38	827,395,374.62	748,118,776.18	338,064,210.76	417,340,809.20
14	Transferencias Internas					
0500	Aporte Nacional Para Programa de Mejoramiento Habitacional e Infraestructura Básica II					
-> DA 958	Ministerio de Planeamiento - Infraestructura y Servicios	3,444,326.97	3,443,968.83	3,443,561.19	358.14	765.78
TOTAL SUBFUENTE 0500		3,444,326.97	3,443,968.83	3,443,561.19	358.14	765.78
0503	Aporte Nación para Ejecución Del Componente de Formación - Programa Jefe de Hogar					
-> DA 201	Consejo General de Educación	4,615,165.04	3,998,535.65	3,752,141.65	616,629.39	863,023.39
TOTAL SUBFUENTE 0503		4,615,165.04	3,998,535.65	3,752,141.65	616,629.39	863,023.39
0504	Aporte Servicio Penitenciario Federal para Reconocimiento de Deuda					
-> DA 976	Servicio Penitenciario de Entre Ríos	686.73	306.37	306.37	380.36	380.36
TOTAL SUBFUENTE 0504		686.73	306.37	306.37	380.36	380.36
0505	Aporte Plan Nacional de Seguridad Alimentaria El Hambre mas Urgente					
-> DA 959	Ministerio de Desarrollo Social Empleo Ciencia y Tecnología	19,086,777.45	18,152,541.24	10,555,088.93	934,236.21	8,531,688.52
TOTAL SUBFUENTE 0505		19,086,777.45	18,152,541.24	10,555,088.93	934,236.21	8,531,688.52
0506	Ley Nº 24.073 - Dirección Provincial de Vialidad					
-> DA 302	Dirección Provincial de Vialidad	67,070,674.73	83,088,014.61	67,020,674.73	-16,017,339.88	50,000.00
TOTAL SUBFUENTE 0506		67,070,674.73	83,088,014.61	67,020,674.73	-16,017,339.88	50,000.00
0507	Fondo Fiduciario Federal de Infraestructura Regional					
-> DA 302	Dirección Provincial de Vialidad	0.00	1,950.38	0.00	-1,950.38	0.00
TOTAL SUBFUENTE 0507		0.00	1,950.38	0.00	-1,950.38	0.00
0508	Aporte I.A.F.A.S.Para Déficit Régimen Jubilación Anticipada					






Saldos no utilizados - Rentas Afectadas al: 31/12/2011

Ejercicio: 2011

Fuente	Subfuente	Recaudado	Devengado	Pagado	Rem. Contable	Rem. Financiero
-> DA 451	Caja de Jubilaciones y Pensiones de la Provincia	568,119.32	628,861.67	568,119.32	-60,742.35	0.00
TOTAL SUBFUENTE 0508		568,119.32	628,861.67	568,119.32	-60,742.35	0.00
0509 Excedente Superávit Túnel Subfluvial - Art. 2º - Ley Nº 9.562						
-> DA 302	Dirección Provincial de Vialidad	65,500.89	65,500.89	65,500.89	0.00	0.00
-> DA 964	Obligaciones a Cargo del Tesoro	0.00	65,500.89	65,500.89	-65,500.89	-65,500.89
-> DA 996	Tesoro Provincial	65,500.89	0.00	0.00	65,500.89	65,500.89
TOTAL SUBFUENTE 0509		131,001.78	131,001.78	131,001.78	0.00	0.00
0510 Aporte Ministerio de la Producción Nación para Productores Entrerrianos						
-> DA 965	Ministerio de Producción	13,410.00	0.00	0.00	13,410.00	13,410.00
TOTAL SUBFUENTE 0510		13,410.00	0.00	0.00	13,410.00	13,410.00
0511 Aporte Tesoro Nacional para Diversos Municipios						
-> DA 964	Obligaciones a Cargo del Tesoro	0.00	2,850,000.00	2,850,000.00	-2,850,000.00	-2,850,000.00
-> DA 996	Tesoro Provincial	2,850,000.00	0.00	0.00	2,850,000.00	2,850,000.00
TOTAL SUBFUENTE 0511		2,850,000.00	2,850,000.00	2,850,000.00	0.00	0.00
0513 Aporte Ministerio de Salud Nación para Programas Diversos de la Secretaría de Salud						
-> DA 960	Ministerio de Salud	151,426.32	21,235.83	20,767.73	130,190.49	130,658.59
TOTAL SUBFUENTE 0513		151,426.32	21,235.83	20,767.73	130,190.49	130,658.59
0514 Aporte Ministerio de Salud Nación para Epidemiología						
-> DA 960	Ministerio de Salud	784,517.87	380,259.89	265,293.03	404,257.98	519,224.84
TOTAL SUBFUENTE 0514		784,517.87	380,259.89	265,293.03	404,257.98	519,224.84
0516 Fondo Nacional Identificación, Cuantificación y Tificación De Minerales y Ornamentales						
-> DA 965	Ministerio de Producción	93,190.00	0.00	0.00	93,190.00	93,190.00
TOTAL SUBFUENTE 0516		93,190.00	0.00	0.00	93,190.00	93,190.00
0517 Programa Federal de Construcción y Mejoramiento de Viviendas						






Saldos no utilizados - Rentas Afectadas al: 31/12/2011

Ejercicio: 2011

Fuente	Subfuente	Recaudado	Devengado	Pagado	Rem. Contable	Rem. Financiero
-> DA 307	Instituto Autárquico de Planeamiento y Vivienda	33,351,720.77	28,196,529.89	25,800,637.21	5,155,190.88	7,551,083.56
TOTAL SUBFUENTE 0517		33,351,720.77	28,196,529.89	25,800,637.21	5,155,190.88	7,551,083.56
0519 Aporte Nación para La Construcción y Equipamiento Hospital Bicentenario - Ciudad de Gualeguaychú						
-> DA 958	Ministerio de Planeamiento - Infraestructura y Servicios	57,673,722.69	57,634,965.19	49,884,998.79	38,757.50	7,788,723.90
TOTAL SUBFUENTE 0519		57,673,722.69	57,634,965.19	49,884,998.79	38,757.50	7,788,723.90
0521 Aporte Nación para la Realización de Puesta en Valor del Colegio de Uruguay - Justo Jose de Urquiza						
-> DA 958	Ministerio de Planeamiento - Infraestructura y Servicios	5,073,628.26	5,073,628.24	4,237,248.69	0.02	836,379.57
TOTAL SUBFUENTE 0521		5,073,628.26	5,073,628.24	4,237,248.69	0.02	836,379.57
0524 Aporte Tesoro Nacional - Ley N° 23.548 - para Hospitales						
-> DA 958	Ministerio de Planeamiento - Infraestructura y Servicios	7,604.95	138,754.32	131,149.37	-131,149.37	-123,544.42
-> DA 960	Ministerio de Salud	467,351.20	0.00	0.00	467,351.20	467,351.20
TOTAL SUBFUENTE 0524		474,956.15	138,754.32	131,149.37	336,201.83	343,806.78
0525 Aporte Dirección Nacional de la Juventud						
-> DA 959	Ministerio de Desarrollo Social Empleo Ciencia y Tecnología	116,834.00	0.00	0.00	116,834.00	116,834.00
TOTAL SUBFUENTE 0525		116,834.00	0.00	0.00	116,834.00	116,834.00
0528 Aporte Ente Nacional de Obras Hídricas de Saneamiento						
-> DA 958	Ministerio de Planeamiento - Infraestructura y Servicios	4,997,392.77	4,993,130.93	4,883,662.69	4,261.84	113,730.08
TOTAL SUBFUENTE 0528		4,997,392.77	4,993,130.93	4,883,662.69	4,261.84	113,730.08
0529 Aporte para la Recuperación de la Ganadería Ovina de Entre Ríos						
-> DA 962	Unidad Ejecutora Provincial	158.00	158.00	158.00	0.00	0.00
TOTAL SUBFUENTE 0529		158.00	158.00	158.00	0.00	0.00
0531 Fondo Provincial del Deporte - Ley N° 8.347						
-> DA 959	Ministerio de Desarrollo Social Empleo Ciencia y Tecnología	9,180,960.47	9,128,443.53	8,898,065.43	52,516.94	282,895.04

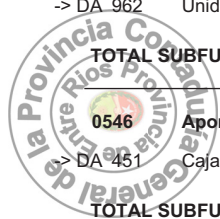




Saldos no utilizados - Rentas Afectadas al: 31/12/2011

Ejercicio: 2011

Fuente	Subfuente	Recaudado	Devengado	Pagado	Rem. Contable	Rem. Financiero
TOTAL SUBFUENTE 0531		9,180,960.47	9,128,443.53	8,898,065.43	52,516.94	282,895.04
0532 Fondo Promoción y Fomento para la Innovación Tecnológica - Ley N° 23.877						
-> DA 959	Ministerio de Desarrollo Social Empleo Ciencia y Tecnología	891,766.80	0.00	0.00	891,766.80	891,766.80
TOTAL SUBFUENTE 0532		891,766.80	0.00	0.00	891,766.80	891,766.80
0533 Aporte Fondo Compensador de Tarifas Art. 63° - Ley N° 8.916						
-> DA 968	Secretaría de Energía	222,707.52	222,707.52	0.00	0.00	222,707.52
TOTAL SUBFUENTE 0533		222,707.52	222,707.52	0.00	0.00	222,707.52
0534 Aporte Red Federal de Capacitación Docente						
-> DA 201	Consejo General de Educación	4,398,406.62	3,090,524.69	2,804,538.07	1,307,881.93	1,593,868.55
TOTAL SUBFUENTE 0534		4,398,406.62	3,090,524.69	2,804,538.07	1,307,881.93	1,593,868.55
0536 Aporte Nación para Programa de Capacitación de Municipios Entrerrianos						
-> DA 965	Ministerio de Producción	14,105.89	0.00	0.00	14,105.89	14,105.89
TOTAL SUBFUENTE 0536		14,105.89	0.00	0.00	14,105.89	14,105.89
0541 Fondo Previsional para Jubilación Amas de Casa - Ley N° 8.107						
-> DA 451	Caja de Jubilaciones y Pensiones de la Provincia	71,247,942.37	71,247,942.37	71,247,942.37	0.00	0.00
TOTAL SUBFUENTE 0541		71,247,942.37	71,247,942.37	71,247,942.37	0.00	0.00
0544 Aporte Banco Interamericano de Desarrollo (BID) para Programa Mejoramiento Barrial						
-> DA 962	Unidad Ejecutora Provincial	18,807,281.09	18,591,552.29	17,361,331.78	215,728.80	1,445,949.31
TOTAL SUBFUENTE 0544		18,807,281.09	18,591,552.29	17,361,331.78	215,728.80	1,445,949.31
0546 Aporte I.O.S.P.E.R. Para Jubilaciones Anticipadas						
-> DA 451	Caja de Jubilaciones y Pensiones de la Provincia	1,838,256.69	2,116,777.91	1,838,256.69	-278,521.22	0.00
TOTAL SUBFUENTE 0546		1,838,256.69	2,116,777.91	1,838,256.69	-278,521.22	0.00
0548 Aporte Nación para Sistema Integrado de Transporte Automotor - SISTAU						






Saldos no utilizados - Rentas Afectadas al: 31/12/2011

Ejercicio: 2011

Fuente	Subfuente	Recaudado	Devengado	Pagado	Rem. Contable	Rem. Financiero
-> DA 958	Ministerio de Planeamiento - Infraestructura y Servicios	98,693,858.09	98,671,546.48	92,127,880.97	22,311.61	6,565,977.12
TOTAL SUBFUENTE 0548		98,693,858.09	98,671,546.48	92,127,880.97	22,311.61	6,565,977.12
0549 Aporte Fondo Nacional para Carta Geológica Concordia y Concepción del Uruguay						
-> DA 965	Ministerio de Producción	16,000.00	0.00	0.00	16,000.00	16,000.00
TOTAL SUBFUENTE 0549		16,000.00	0.00	0.00	16,000.00	16,000.00
0551 Aporte Nación para La Implementación de Centros Integradores Comunitarios						
-> DA 962	Unidad Ejecutora Provincial	276,397.21	207,197.67	207,197.67	69,199.54	69,199.54
TOTAL SUBFUENTE 0551		276,397.21	207,197.67	207,197.67	69,199.54	69,199.54
0552 Aporte Nación para Programa Nacional de Desarrollo en Asentamientos Humanos Eva Perón						
-> DA 307	Instituto Autárquico de Planeamiento y Vivienda	294,661.87	0.00	0.00	294,661.87	294,661.87
TOTAL SUBFUENTE 0552		294,661.87	0.00	0.00	294,661.87	294,661.87
0557 Fondo Nacional de Incentivo Docente - Ley N° 25.053						
-> DA 201	Consejo General de Educación	111,434,049.41	123,077,436.30	111,434,049.41	-11,643,386.89	0.00
-> DA 202	Universidad Autónoma de Entre Ríos	9,029,648.83	10,091,187.40	9,029,648.83	-1,061,538.57	0.00
-> DA 964	Obligaciones a Cargo del Tesoro	0.00	120,295,124.40	120,295,124.40	-120,295,124.40	-120,295,124.40
-> DA 996	Tesoro Provincial	133,000,049.86	0.00	0.00	133,000,049.86	133,000,049.86
TOTAL SUBFUENTE 0557		253,463,748.10	253,463,748.10	240,758,822.64	0.00	12,704,925.46
0558 Fondos Programas Naciones Unidas para el Desarrollo (S.P.N.U.D)						
-> DA 960	Ministerio de Salud	620,000.00	620,000.00	620,000.00	0.00	0.00
TOTAL SUBFUENTE 0558		620,000.00	620,000.00	620,000.00	0.00	0.00
0559 Aporte Nación para Lucha Contra Incendios Forestales y Seguros						
-> DA 965	Ministerio de Producción	289.71	0.00	0.00	289.71	289.71
-> DA 978	Secretaría de Ambiente Sustentable	600,000.00	231,500.00	0.00	368,500.00	600,000.00
TOTAL SUBFUENTE 0559		600,289.71	231,500.00	0.00	368,789.71	600,289.71






Saldos no utilizados - Rentas Afectadas al: 31/12/2011

Ejercicio: 2011

Fuente	Subfuente	Recaudado	Devengado	Pagado	Rem. Contable	Rem. Financiero
0560	Programa Federal de Solidaridad Emergencia Habitacional y Reactivación I y II					
-> DA 307	Instituto Autárquico de Planeamiento y Vivienda	1,411,941.30	224,000.00	140,000.00	1,187,941.30	1,271,941.30
TOTAL SUBFUENTE 0560		1,411,941.30	224,000.00	140,000.00	1,187,941.30	1,271,941.30
0561	Aporte Instituto Nacional de Cine y Artes Audiovisuales para Secretaría de Cultura					
-> DA 955	Ministerio de Gobierno Justicia y Educación	220,596.55	59,106.98	47,106.98	161,489.57	173,489.57
TOTAL SUBFUENTE 0561		220,596.55	59,106.98	47,106.98	161,489.57	173,489.57
0563	Aporte I.A.P.V. Para Deficit Jubilaciones Anticipadas					
-> DA 451	Caja de Jubilaciones y Pensiones de la Provincia	463,438.50	463,438.50	463,438.50	0.00	0.00
TOTAL SUBFUENTE 0563		463,438.50	463,438.50	463,438.50	0.00	0.00
0564	Aporte Nacional al Fondo Provincial del Deporte - Ley N° 8.347					
-> DA 959	Ministerio de Desarrollo Social Empleo Ciencia y Tecnología	780,000.00	776,022.00	0.00	3,978.00	780,000.00
TOTAL SUBFUENTE 0564		780,000.00	776,022.00	0.00	3,978.00	780,000.00
0565	Aporte Nacional para La Tercera Acción de Capacitación dirigida a Capacitadores de Maestros de Enseñanza Práctica					
-> DA 201	Consejo General de Educación	931.55	0.00	0.00	931.55	931.55
TOTAL SUBFUENTE 0565		931.55	0.00	0.00	931.55	931.55
0566	Aporte Nación para Programa Nacional de Médicos para Atención Primaria de la Salud					
-> DA 960	Ministerio de Salud	24,991.93	0.00	0.00	24,991.93	24,991.93
TOTAL SUBFUENTE 0566		24,991.93	0.00	0.00	24,991.93	24,991.93
0568	Aporte Nación para la Realización Puesta en Valor de la Basílica de la Inmaculada Concepción - Concepción del Uruguay					
-> DA 958	Ministerio de Planeamiento - Infraestructura y Servicios	6,516,281.58	6,516,281.58	6,216,160.52	0.00	300,121.06
TOTAL SUBFUENTE 0568		6,516,281.58	6,516,281.58	6,216,160.52	0.00	300,121.06
0570	Programa de Dinamización Productiva Regional					
-> DA 962	Unidad Ejecutora Provincial	2,360,009.80	30.00	30.00	2,359,979.80	2,359,979.80






Saldos no utilizados - Rentas Afectadas al: 31/12/2011

Ejercicio: 2011

Fuente	Subfuente	Recaudado	Devengado	Pagado	Rem. Contable	Rem. Financiero
TOTAL SUBFUENTE 0570		2,360,009.80	30.00	30.00	2,359,979.80	2,359,979.80
0574	Aporte Banco Interamericano de Desarrollo para Instituto Autárquico de Planeamiento y Vivienda					
-> DA 307	Instituto Autárquico de Planeamiento y Vivienda	1,518.72	0.00	0.00	1,518.72	1,518.72
TOTAL SUBFUENTE 0574		1,518.72	0.00	0.00	1,518.72	1,518.72
0575	Aporte Nación para Programa Mejoramiento Barrial - Ley Nº 9.231 - Banco Interamericano de Desarrollo					
-> DA 962	Unidad Ejecutora Provincial	715,724.78	691,754.91	673,453.94	23,969.87	42,270.84
TOTAL SUBFUENTE 0575		715,724.78	691,754.91	673,453.94	23,969.87	42,270.84
0579	Aporte Nación para Plan Nacer					
-> DA 960	Ministerio de Salud	8,985,307.43	3,906,553.57	2,971,372.04	5,078,753.86	6,013,935.39
TOTAL SUBFUENTE 0579		8,985,307.43	3,906,553.57	2,971,372.04	5,078,753.86	6,013,935.39
0582	Aporte Ley Nº 8.814 - Fondo de Reserva Para la Asistencia de Salud					
-> DA 960	Ministerio de Salud	1,805,227.60	1,220,734.18	692,132.91	584,493.42	1,113,094.69
TOTAL SUBFUENTE 0582		1,805,227.60	1,220,734.18	692,132.91	584,493.42	1,113,094.69
0584	Programa Educación para la Salud					
-> DA 960	Ministerio de Salud	71,461.48	25.00	0.00	71,436.48	71,461.48
TOTAL SUBFUENTE 0584		71,461.48	25.00	0.00	71,436.48	71,461.48
0585	Aporte Programa Nacional de Infraestructura Para Escuelas					
-> DA 962	Unidad Ejecutora Provincial	17,565,065.64	6,585,703.21	5,877,785.15	10,979,362.43	11,687,280.49
TOTAL SUBFUENTE 0585		17,565,065.64	6,585,703.21	5,877,785.15	10,979,362.43	11,687,280.49
0586	Aporte Programa Nacional de Infraestructura Para Escuelas Inundadas					
-> DA 962	Unidad Ejecutora Provincial	22,380.40	22,380.40	0.00	0.00	22,380.40
TOTAL SUBFUENTE 0586		22,380.40	22,380.40	0.00	0.00	22,380.40

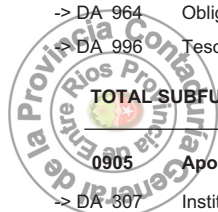




Saldos no utilizados - Rentas Afectadas al: 31/12/2011

Ejercicio: 2011

Fuente	Subfuente	Recaudado	Devengado	Pagado	Rem. Contable	Rem. Financiero
0587	Aporte Nación Para Relevamiento de Programas y Planes Sociales las Familias Cuentan					
-> DA 202	Universidad Autónoma de Entre Ríos	6,959.96	0.00	0.00	6,959.96	6,959.96
TOTAL SUBFUENTE 0587		6,959.96	0.00	0.00	6,959.96	6,959.96
0590	Aporte Convenio Secretaría de Desarrollo Social Nación para Programa Federal de Salud					
-> DA 960	Ministerio de Salud	15,301,210.76	15,041,320.51	13,107,131.08	259,890.25	2,194,079.68
TOTAL SUBFUENTE 0590		15,301,210.76	15,041,320.51	13,107,131.08	259,890.25	2,194,079.68
0592	Aporte Programa de Reforma de la Gestión Administrativa de Los Sistemas Educativos Provinciales (PREGASE)					
-> DA 201	Consejo General de Educación	132,574.52	129,864.90	122,544.90	2,709.62	10,029.62
TOTAL SUBFUENTE 0592		132,574.52	129,864.90	122,544.90	2,709.62	10,029.62
0597	Aporte Nación para Coordinación de Planes y Programas de Educación					
-> DA 962	Unidad Ejecutora Provincial	9,787.62	425.00	425.00	9,362.62	9,362.62
TOTAL SUBFUENTE 0597		9,787.62	425.00	425.00	9,362.62	9,362.62
0621	Programa Federal Plurianual de Construcción de Viviendas Reconvertido - Fideicomiso					
-> DA 307	Instituto Autárquico de Planeamiento y Vivienda	10,510,339.70	10,510,339.70	8,929,329.00	0.00	1,581,010.70
TOTAL SUBFUENTE 0621		10,510,339.70	10,510,339.70	8,929,329.00	0.00	1,581,010.70
0902	Aporte Nación para Compensaciones Salariales - Art. 9º - Ley Nº 26.075					
-> DA 201	Consejo General de Educación	128,589,859.72	133,029,611.06	128,589,859.72	-4,439,751.34	0.00
-> DA 202	Universidad Autónoma de Entre Ríos	4,257,454.21	4,257,454.21	4,257,454.21	0.00	0.00
-> DA 964	Obligaciones a Cargo del Tesoro	0.00	132,847,313.93	132,847,313.93	-132,847,313.93	-132,847,313.93
-> DA 996	Tesoro Provincial	137,287,065.27	0.00	0.00	137,287,065.27	137,287,065.27
TOTAL SUBFUENTE 0902		270,134,379.20	270,134,379.20	265,694,627.86	0.00	4,439,751.34
0905	Aporte Programa Federal Plurianual de Construcción de Viviendas					
-> DA 307	Instituto Autárquico de Planeamiento y Vivienda	6,313,550.42	4,458,515.97	4,425,592.51	1,855,034.45	1,887,957.91
TOTAL SUBFUENTE 0905		6,313,550.42	4,458,515.97	4,425,592.51	1,855,034.45	1,887,957.91






Saldos no utilizados - Rentas Afectadas al: 31/12/2011

Ejercicio: 2011

Fuente	Subfuente	Recaudado	Devengado	Pagado	Rem. Contable	Rem. Financiero
0909	Ley N° 24.073 - Consejo General de Educación					
-> DA 201	Consejo General de Educación	213,800.00	213,333.33	173,333.33	466.67	40,466.67
TOTAL SUBFUENTE 0909		213,800.00	213,333.33	173,333.33	466.67	40,466.67
0912	Aporte Consejo Federal de Inversiones - Programa Identidad Entrerriana - Dto. N° 8.240/05					
-> DA 955	Ministerio de Gobierno Justicia y Educación	675.02	0.00	0.00	675.02	675.02
TOTAL SUBFUENTE 0912		675.02	0.00	0.00	675.02	675.02
0918	Aporte Tesoro Nacional - Ley N° 23.548 - Plan De Construcción De Viviendas De Interes Social Para Varios Municipios					
-> DA 959	Ministerio de Desarrollo Social Empleo Ciencia y Tecnología	12,500.00	0.00	0.00	12,500.00	12,500.00
TOTAL SUBFUENTE 0918		12,500.00	0.00	0.00	12,500.00	12,500.00
0927	Aporte Tesoro Nacional - Ley N° 23.548 - para Juntas de Gobierno					
-> DA 996	Tesoro Provincial	30,100.00	0.00	0.00	30,100.00	30,100.00
TOTAL SUBFUENTE 0927		30,100.00	0.00	0.00	30,100.00	30,100.00
0929	Aporte Ministerio de Producción Nación Para Emergencia Agrícola y Ganadera					
-> DA 965	Ministerio de Producción	55,214.42	0.00	0.00	55,214.42	55,214.42
TOTAL SUBFUENTE 0929		55,214.42	0.00	0.00	55,214.42	55,214.42
0933	Préstamo Programa Servicio Agrícola - Ley N° 9.253 - Artículo 10° - Bid					
-> DA 302	Dirección Provincial de Vialidad	77,195,610.05	119,728,125.30	77,195,610.05	-42,532,515.25	0.00
TOTAL SUBFUENTE 0933		77,195,610.05	119,728,125.30	77,195,610.05	-42,532,515.25	0.00
0935	Aporte Nación Para Construcción Centro de Implantes - Hospital San Martín - Paraná					
-> DA 958	Ministerio de Planeamiento - Infraestructura y Servicios	0.00	1,177,880.93	0.00	-1,177,880.93	0.00
-> DA 960	Ministerio de Salud	1,200,000.00	0.00	0.00	1,200,000.00	1,200,000.00
TOTAL SUBFUENTE 0935		1,200,000.00	1,177,880.93	0.00	22,119.07	1,200,000.00
0936	Aporte Nación Para el Consejo Provincial de Complementación de las Fuerzas de Seguridad Provincial y Nacional					






Saldos no utilizados - Rentas Afectadas al: 31/12/2011

Ejercicio: 2011

Fuente	Subfuente	Recaudado	Devengado	Pagado	Rem. Contable	Rem. Financiero
-> DA 966	Secretaría de Justicia	67,310.00	0.00	0.00	67,310.00	67,310.00
TOTAL SUBFUENTE 0936		67,310.00	0.00	0.00	67,310.00	67,310.00
0944 Aporte Nación para Planes de Mejora Institucional - Escuelas Secundarias						
-> DA 201	Consejo General de Educación	15,228,122.40	3,618,409.30	2,190,592.18	11,609,713.10	13,037,530.22
TOTAL SUBFUENTE 0944		15,228,122.40	3,618,409.30	2,190,592.18	11,609,713.10	13,037,530.22
0946 Aporte Nación Para Asistencia a Pequeños y Medianos Productores de Arandanos						
-> DA 965	Ministerio de Producción	20,990.80	0.00	0.00	20,990.80	20,990.80
TOTAL SUBFUENTE 0946		20,990.80	0.00	0.00	20,990.80	20,990.80
0948 Aporte Tesoro Nacional - Ley N° 23.548 - Para Inundaciones						
-> DA 959	Ministerio de Desarrollo Social Empleo Ciencia y Tecnología	96,200.00	96,200.00	0.00	0.00	96,200.00
-> DA 996	Tesoro Provincial	128,534.00	0.00	0.00	128,534.00	128,534.00
TOTAL SUBFUENTE 0948		224,734.00	96,200.00	0.00	128,534.00	224,734.00
0949 Aporte Nacional Proyecto Mejoramiento de Enseñanza 1° Año Carreras Grado - Ciencias Exactas y Naturales- Economía e Informática						
-> DA 202	Universidad Autónoma de Entre Ríos	394,970.51	394,588.75	386,788.75	381.76	8,181.76
TOTAL SUBFUENTE 0949		394,970.51	394,588.75	386,788.75	381.76	8,181.76
0954 Aporte Nación para Programa para la Protección de Derechos de Niños y Adolescentes en la Provincia de Entre Ríos						
-> DA 402	Consejo Provincial del Niño el Adolescente y la Familia	34,875.03	0.00	0.00	34,875.03	34,875.03
TOTAL SUBFUENTE 0954		34,875.03	0.00	0.00	34,875.03	34,875.03
0955 Aporte Nación Para Centro Formación Docente Superior						
-> DA 201	Consejo General de Educación	1,347,352.01	1,269,826.37	1,019,362.82	77,525.64	327,989.19
TOTAL SUBFUENTE 0955		1,347,352.01	1,269,826.37	1,019,362.82	77,525.64	327,989.19
0956 Aporte Nación Para Plan Mejoras						
-> DA 201	Consejo General de Educación	40,705,336.25	31,847,939.47	22,980,339.02	8,857,396.78	17,724,997.23






Saldos no utilizados - Rentas Afectadas al: 31/12/2011

Ejercicio: 2011

Fuente	Subfuente	Recaudado	Devengado	Pagado	Rem. Contable	Rem. Financiero
-> DA 962	Unidad Ejecutora Provincial	3,466,737.36	4,092,416.20	3,434,412.36	-625,678.84	32,325.00
TOTAL SUBFUENTE 0956		44,172,073.61	35,940,355.67	26,414,751.38	8,231,717.94	17,757,322.23
0957 Aporte Nación Para Proyecto Calidad Educativa						
-> DA 201	Consejo General de Educación	272,374.97	250,471.99	232,471.99	21,902.98	39,902.98
TOTAL SUBFUENTE 0957		272,374.97	250,471.99	232,471.99	21,902.98	39,902.98
0958 Aporte Nación Para Inclusión Educativa Todos a Estudiar						
-> DA 201	Consejo General de Educación	2,248,338.95	2,161,304.60	1,916,704.60	87,034.35	331,634.35
TOTAL SUBFUENTE 0958		2,248,338.95	2,161,304.60	1,916,704.60	87,034.35	331,634.35
0960 Aporte Nación Para Proyecto de Mejoramiento de la Educación Rural						
-> DA 201	Consejo General de Educación	181,423.37	851.45	0.00	180,571.92	181,423.37
TOTAL SUBFUENTE 0960		181,423.37	851.45	0.00	180,571.92	181,423.37
0962 Aporte Nación Para Programa Médicos Comunitarios						
-> DA 960	Ministerio de Salud	12,517,267.71	11,946,150.00	9,870,100.00	571,117.71	2,647,167.71
TOTAL SUBFUENTE 0962		12,517,267.71	11,946,150.00	9,870,100.00	571,117.71	2,647,167.71
0963 Aporte Tesoro Nacional - Ley N° 23.548 - Para Centros de Documentación Rápida						
-> DA 958	Ministerio de Planeamiento - Infraestructura y Servicios	0.00	298,224.34	236,880.94	-298,224.34	-236,880.94
-> DA 966	Secretaría de Justicia	390,000.02	0.00	0.00	390,000.02	390,000.02
TOTAL SUBFUENTE 0963		390,000.02	298,224.34	236,880.94	91,775.68	153,119.08
0965 Aporte Programa Nacional de Funciones Esenciales de Salud Pública FESP						
-> DA 960	Ministerio de Salud	1,065,131.65	937,445.43	845,201.49	127,686.22	219,930.16
TOTAL SUBFUENTE 0965		1,065,131.65	937,445.43	845,201.49	127,686.22	219,930.16
0967 Fondo Nacional Plan Ganadero						
-> DA 965	Ministerio de Producción	15,851,765.41	12,547,925.58	12,547,925.58	3,303,839.83	3,303,839.83






Saldos no utilizados - Rentas Afectadas al: 31/12/2011

Ejercicio: 2011

Fuente	Subfuente	Recaudado	Devengado	Pagado	Rem. Contable	Rem. Financiero
TOTAL SUBFUENTE 0967		15,851,765.41	12,547,925.58	12,547,925.58	3,303,839.83	3,303,839.83
0969	Aporte Tesoro Nacional - Ley N° 23.548 - Para Gobernación					
-> DA 996	Tesoro Provincial	103,440.00	0.00	0.00	103,440.00	103,440.00
TOTAL SUBFUENTE 0969		103,440.00	0.00	0.00	103,440.00	103,440.00
0970	Aporte Tesoro Nacional Ley N° 23.548 - Para Unidad Ejecutora Ferroviaria de Entre Ríos					
-> DA 954	Gobernación	17,164.32	17,164.32	17,164.32	0.00	0.00
-> DA 979	Secretaría de Transporte	208,389.71	0.00	0.00	208,389.71	208,389.71
TOTAL SUBFUENTE 0970		225,554.03	17,164.32	17,164.32	208,389.71	208,389.71
0971	Préstamo Banco Interamericano de Desarrollo Para Programa - Apoyo a la Producción de Entre Ríos - Ley N° 9.819 - D.P.V.					
-> DA 302	Dirección Provincial de Vialidad	55,929,424.56	67,672,484.65	55,929,424.56	-11,743,060.09	0.00
TOTAL SUBFUENTE 0971		55,929,424.56	67,672,484.65	55,929,424.56	-11,743,060.09	0.00
0973	Aporte Campaña Nacional - de Vacunación Contra la Rubeola					
-> DA 960	Ministerio de Salud	9,805.73	5,864.00	4,830.40	3,941.73	4,975.33
TOTAL SUBFUENTE 0973		9,805.73	5,864.00	4,830.40	3,941.73	4,975.33
0975	Aporte Dirección Nacional de Vialidad Para Recuperación Red Vial Provincial de Caminos					
-> DA 302	Dirección Provincial de Vialidad	247,442.64	0.00	0.00	247,442.64	247,442.64
TOTAL SUBFUENTE 0975		247,442.64	0.00	0.00	247,442.64	247,442.64
0977	Programa Infraestructura Vial Provincial (P.I.V.P.)					
-> DA 302	Dirección Provincial de Vialidad	1,675,284.67	3,352,464.82	1,675,284.67	-1,677,180.15	0.00
TOTAL SUBFUENTE 0977		1,675,284.67	3,352,464.82	1,675,284.67	-1,677,180.15	0.00
0978	Fondo Fiduciario Federal de Infraestructura Regional Para Programa Infraestructura Vial Provincial					
-> DA 302	Dirección Provincial de Vialidad	490,820.60	982,271.37	490,820.65	-491,450.77	-0.05
TOTAL SUBFUENTE 0978		490,820.60	982,271.37	490,820.65	-491,450.77	-0.05






Saldos no utilizados - Rentas Afectadas al: 31/12/2011

Ejercicio: 2011

Fuente	Subfuente	Recaudado	Devengado	Pagado	Rem. Contable	Rem. Financiero
0980	Aporte Programa Mejoramiento Educativo - B.I.D.					
-> DA 962	Unidad Ejecutora Provincial	2,424,508.25	2,424,507.35	2,163,607.35	0.90	260,900.90
TOTAL SUBFUENTE 0980		2,424,508.25	2,424,507.35	2,163,607.35	0.90	260,900.90
0981	Aporte Programa Mejoramiento Educativo - Nación					
-> DA 962	Unidad Ejecutora Provincial	40,341.61	29,091.07	8,259.07	11,250.54	32,082.54
TOTAL SUBFUENTE 0981		40,341.61	29,091.07	8,259.07	11,250.54	32,082.54
0984	Aporte Dirección Nacional de Vialidad Para Rehabilitación y Pavimentación R.P. N° 39 - Tramo R.P. N° 6 Hasta R.N. N° 14					
-> DA 302	Dirección Provincial de Vialidad	41,003,835.28	40,737,139.43	37,295,317.18	266,695.85	3,708,518.10
TOTAL SUBFUENTE 0984		41,003,835.28	40,737,139.43	37,295,317.18	266,695.85	3,708,518.10
0985	Aporte Nación Plan Seguridad Alimentaria					
-> DA 959	Ministerio de Desarrollo Social Empleo Ciencia y Tecnología	78,134,992.26	64,366,783.39	57,435,560.28	13,768,208.87	20,699,431.98
TOTAL SUBFUENTE 0985		78,134,992.26	64,366,783.39	57,435,560.28	13,768,208.87	20,699,431.98
0986	Aporte Nación Para Programa Plan de Finalización de la Escuela Secundaria - FINES					
-> DA 201	Consejo General de Educación	2,281,401.08	2,959,520.08	2,281,401.08	-678,119.00	0.00
-> DA 964	Obligaciones a Cargo del Tesoro	0.00	2,275,223.76	2,275,223.76	-2,275,223.76	-2,275,223.76
-> DA 996	Tesoro Provincial	3,821,460.78	0.00	0.00	3,821,460.78	3,821,460.78
TOTAL SUBFUENTE 0986		6,102,861.86	5,234,743.84	4,556,624.84	868,118.02	1,546,237.02
0989	Aporte Nación Obra Reconstrucción de Calzada Existente - Acceso el Pingo - Tramo Ruta Pcial. N° 32 y Ruta Nacional N° 127					
-> DA 302	Dirección Provincial de Vialidad	0.01	0.00	0.00	0.01	0.01
TOTAL SUBFUENTE 0989		0.01	0.00	0.00	0.01	0.01
0992	Aporte Nación Para Rehabilitación Ruta A - 03 - Tramo Ruta Nacional N° 12 - Resol. N° 1.905/08					
-> DA 302	Dirección Provincial de Vialidad	1,795,840.16	1,795,840.16	1,795,840.16	0.00	0.00
TOTAL SUBFUENTE 0992		1,795,840.16	1,795,840.16	1,795,840.16	0.00	0.00

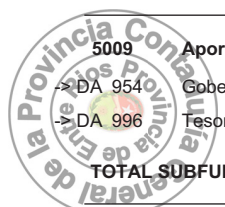




Saldos no utilizados - Rentas Afectadas al: 31/12/2011

Ejercicio: 2011

Fuente	Subfuente	Recaudado	Devengado	Pagado	Rem. Contable	Rem. Financiero
0993	Aporte Nación Rehabilitación Acceso A - 03 - Hernandarias Rehabilitación de Calzada Existente y Construcción de Puente - Resol. N° 1.908/08					
-> DA 302	Dirección Provincial de Vialidad	2,099,091.39	2,099,091.37	2,099,091.37	0.02	0.02
TOTAL SUBFUENTE 0993		2,099,091.39	2,099,091.37	2,099,091.37	0.02	0.02
0994	Aporte Nación - Bacheo y Rehabilitación Ruta Provincial N° 26 - Victoria- Nogoyá (Dpto. Victoria y Nogoyá)					
-> DA 302	Dirección Provincial de Vialidad	35,122,948.17	35,122,948.09	32,650,132.62	0.08	2,472,815.55
TOTAL SUBFUENTE 0994		35,122,948.17	35,122,948.09	32,650,132.62	0.08	2,472,815.55
0995	Fondo Federal Solidario					
-> DA 201	Consejo General de Educación	1,666,666.68	2,396,666.65	1,666,666.68	-729,999.97	0.00
-> DA 302	Dirección Provincial de Vialidad	48,798,723.36	55,185,325.00	48,798,723.36	-6,386,601.64	0.00
-> DA 307	Instituto Autárquico de Planeamiento y Vivienda	0.00	2,344,563.88	2,344,563.88	-2,344,563.88	-2,344,563.88
-> DA 958	Ministerio de Planeamiento - Infraestructura y Servicios	65,799,047.10	318,645,164.08	175,493,072.83	-252,846,116.98	-109,694,025.73
-> DA 960	Ministerio de Salud	0.00	987,000.00	987,000.00	-987,000.00	-987,000.00
-> DA 962	Unidad Ejecutora Provincial	0.00	5,200,893.67	4,291,912.48	-5,200,893.67	-4,291,912.48
-> DA 964	Obligaciones a Cargo del Tesoro	0.00	151,514,985.75	150,753,417.21	-151,514,985.75	-150,753,417.21
-> DA 974	Unidad Coordinadora de Ejecución del Programa (UCEP)	0.00	1,834,308.91	1,834,308.91	-1,834,308.91	-1,834,308.91
-> DA 996	Tesoro Provincial	456,565,681.09	0.00	0.00	456,565,681.09	456,565,681.09
TOTAL SUBFUENTE 0995		572,830,118.23	538,108,907.94	386,169,665.35	34,721,210.29	186,660,452.88
0997	Aporte Nación Obra Rehabilitación de Calzada Existente Acceso Villa Clara - Tramo Ruta Nacional N° 18					
-> DA 302	Dirección Provincial de Vialidad	221,051.45	218,973.85	218,973.85	2,077.60	2,077.60
TOTAL SUBFUENTE 0997		221,051.45	218,973.85	218,973.85	2,077.60	2,077.60
5009	Aporte Tesoro Nacional Ley N° 23.548					
-> DA 954	Gobernación	0.00	500,000.00	500,000.00	-500,000.00	-500,000.00
-> DA 996	Tesoro Provincial	580,000.00	0.00	0.00	580,000.00	580,000.00
TOTAL SUBFUENTE 5009		580,000.00	500,000.00	500,000.00	80,000.00	80,000.00
5011	Aporte Nación Para Ruta Provincial N° 6 - Tramo Empalme Ruta Nacional N° 18 hasta Cabecera Norte del Puente Sobre Arroyo Altamirano - Dpto. Villaguay - Tala - Resol N° 1.902/08					






Saldos no utilizados - Rentas Afectadas al: 31/12/2011

Ejercicio: 2011

Fuente	Subfuente	Recaudado	Devengado	Pagado	Rem. Contable	Rem. Financiero
-> DA 302	Dirección Provincial de Vialidad	12,155,984.95	12,155,984.95	8,678,841.17	0.00	3,477,143.78
TOTAL SUBFUENTE 5011		12,155,984.95	12,155,984.95	8,678,841.17	0.00	3,477,143.78
5012	Aporte Nación Para Ruta Provincial N° 16 - Tramo Ruta Nacional N° 12 - Ruta Nacional N° 14 - Dpto. Gualeguaychú - Resolución N° 1.906/08					
-> DA 302	Dirección Provincial de Vialidad	2,728,595.02	2,728,594.99	2,728,594.99	0.03	0.03
TOTAL SUBFUENTE 5012		2,728,595.02	2,728,594.99	2,728,594.99	0.03	0.03
5015	Aporte Nación Para Acceso a San Benito - Tramo Ruta Nacional N° 12 - Ciudad de San Benito - Resolución N° 2.323/08					
-> DA 302	Dirección Provincial de Vialidad	1,798,000.16	1,798,000.16	1,798,000.16	0.00	0.00
TOTAL SUBFUENTE 5015		1,798,000.16	1,798,000.16	1,798,000.16	0.00	0.00
5016	Aporte Nación Para Acceso Norte a Villaguay desde Ruta Nacional N° 18 - Dpto. Villaguay - Resolución 2.316/08					
-> DA 302	Dirección Provincial de Vialidad	15,331,055.73	15,331,055.66	13,424,007.61	0.07	1,907,048.12
TOTAL SUBFUENTE 5016		15,331,055.73	15,331,055.66	13,424,007.61	0.07	1,907,048.12
5017	Aporte Nación Para Construcción del Paquete Estructural Para Pavimento de la Ruta Provincial N° 35 - Tramo Ruta Nacional N° 18 - Villa Seguí - Dpto. Paraná					
-> DA 302	Dirección Provincial de Vialidad	2,416,563.64	1,808,144.80	1,808,144.80	608,418.84	608,418.84
TOTAL SUBFUENTE 5017		2,416,563.64	1,808,144.80	1,808,144.80	608,418.84	608,418.84
5018	Aporte Nación Para Enripiado de la Ex Ruta Nacional N° 131 - Tramo Oro Verde - Gobernador Etchevehere - Dpto. Paraná					
-> DA 302	Dirección Provincial de Vialidad	1,779,070.40	1,505,904.20	1,505,904.20	273,166.20	273,166.20
TOTAL SUBFUENTE 5018		1,779,070.40	1,505,904.20	1,505,904.20	273,166.20	273,166.20
5020	Aporte Nación Para Enripiado del Camino Productivo (ex Ruta Nacional N° 130) - Tramo Colonia La Suiza - Colonias Las Pepas - Ruta Nacional N° 130 - Dpto. Colón					
-> DA 302	Dirección Provincial de Vialidad	674,606.66	674,600.00	674,600.00	6.66	6.66
TOTAL SUBFUENTE 5020		674,606.66	674,600.00	674,600.00	6.66	6.66
5021	Fondo Nacional Para Préstamos a Productores Tamberos					
-> DA 965	Ministerio de Producción	2,772,000.00	2,219,250.00	2,219,250.00	552,750.00	552,750.00






Saldos no utilizados - Rentas Afectadas al: 31/12/2011

Ejercicio: 2011

Fuente	Subfuente	Recaudado	Devengado	Pagado	Rem. Contable	Rem. Financiero
TOTAL SUBFUENTE 5021		2,772,000.00	2,219,250.00	2,219,250.00	552,750.00	552,750.00
5022	Fondo Nacional Para Programa Vigilancia Garrapata Bovina					
-> DA 965	Ministerio de Producción	981,309.17	981,309.17	856,291.84	0.00	125,017.33
TOTAL SUBFUENTE 5022		981,309.17	981,309.17	856,291.84	0.00	125,017.33
5024	Aporte Nación para R. P. N° 35 - Empalme R.N. N° 18 - Seguí					
-> DA 302	Dirección Provincial de Vialidad	20,345,134.15	20,345,134.12	17,000,000.00	0.03	3,345,134.15
TOTAL SUBFUENTE 5024		20,345,134.15	20,345,134.12	17,000,000.00	0.03	3,345,134.15
5025	Aporte Nación R.P.N° 16 Cruce R.N. N° 14 Y R.P. N° 130.					
-> DA 302	Dirección Provincial de Vialidad	3,717,196.16	3,717,196.16	3,717,196.16	0.00	0.00
TOTAL SUBFUENTE 5025		3,717,196.16	3,717,196.16	3,717,196.16	0.00	0.00
5026	Aporte Nación Autovía Acceso Norte - Paraná					
-> DA 302	Dirección Provincial de Vialidad	11,630,107.75	11,630,107.75	2,566,007.26	0.00	9,064,100.49
TOTAL SUBFUENTE 5026		11,630,107.75	11,630,107.75	2,566,007.26	0.00	9,064,100.49
5028	Aporte Nación - Acceso General Galarza					
-> DA 302	Dirección Provincial de Vialidad	3,958,206.01	3,958,206.01	3,958,206.01	0.00	0.00
TOTAL SUBFUENTE 5028		3,958,206.01	3,958,206.01	3,958,206.01	0.00	0.00
5029	Aporte Nación para Acceso Tránsito Pesado Villaguay					
-> DA 302	Dirección Provincial de Vialidad	1,890,018.69	1,890,018.69	1,890,018.69	0.00	0.00
TOTAL SUBFUENTE 5029		1,890,018.69	1,890,018.69	1,890,018.69	0.00	0.00
5036	Aporte Nación para Expansión de la Infraestructura Escolar					
-> DA 962	Unidad Ejecutora Provincial	4,587,969.20	4,587,969.20	4,587,969.20	0.00	0.00
TOTAL SUBFUENTE 5036		4,587,969.20	4,587,969.20	4,587,969.20	0.00	0.00
5038	Ley N° 24073 - Instituto Portuario Provincial de Entre Ríos					






Saldos no utilizados - Rentas Afectadas al: 31/12/2011

Ejercicio: 2011

Fuente	Subfuente	Recaudado	Devengado	Pagado	Rem. Contable	Rem. Financiero
-> DA 301	Instituto Portuario Provincial	0.00	758,018.10	0.00	-758,018.10	0.00
TOTAL SUBFUENTE 5038		0.00	758,018.10	0.00	-758,018.10	0.00
5040 Aporte Campaña Nacional de Vacunación Contra el Sarampión						
-> DA 960	Ministerio de Salud	126,650.00	75,371.58	75,114.56	51,278.42	51,535.44
TOTAL SUBFUENTE 5040		126,650.00	75,371.58	75,114.56	51,278.42	51,535.44
5041 Aporte Nación Construcción Tramo II - Enripiado Camino Acceso a Cnia. San Lorenzo - Resoluc. N° 561						
-> DA 302	Dirección Provincial de Vialidad	1,515,149.24	1,398,391.43	1,398,391.43	116,757.81	116,757.81
TOTAL SUBFUENTE 5041		1,515,149.24	1,398,391.43	1,398,391.43	116,757.81	116,757.81
5042 Aporte Nación para Construcción Enripiado - Distrito Basualdo - Resol. N° 560						
-> DA 302	Dirección Provincial de Vialidad	862,079.73	249,479.42	0.00	612,600.31	862,079.73
TOTAL SUBFUENTE 5042		862,079.73	249,479.42	0.00	612,600.31	862,079.73
5043 Aporte Nación Para Construcción enripiado Camino Unión R.P. N° 1 - R.P. N° 2 -Colonia Santa María - Dpto. Federación - Resolución N° 562						
-> DA 302	Dirección Provincial de Vialidad	216,045.46	0.00	0.00	216,045.46	216,045.46
TOTAL SUBFUENTE 5043		216,045.46	0.00	0.00	216,045.46	216,045.46
5044 Aporte Nación para Ruta Provincial S/N - Dpto. - Gualeguaychu - Resl. N° 1859/08						
-> DA 302	Dirección Provincial de Vialidad	1,440,473.26	692,965.70	360,000.00	747,507.56	1,080,473.26
TOTAL SUBFUENTE 5044		1,440,473.26	692,965.70	360,000.00	747,507.56	1,080,473.26
5045 Aporte Nación para Programa Federal de Integración Sociocomunitaria						
-> DA 982	Atención de Programas Nacionales de Inclusión Social	15,096,000.00	15,096,000.00	14,900,000.00	0.00	196,000.00
TOTAL SUBFUENTE 5045		15,096,000.00	15,096,000.00	14,900,000.00	0.00	196,000.00
5046 Aporte Nación para Programa Salud Familiar - Resol.900/09						
-> DA 960	Ministerio de Salud	751,036.40	486,600.00	0.00	264,436.40	751,036.40






Saldos no utilizados - Rentas Afectadas al: 31/12/2011

Ejercicio: 2011

Fuente	Subfuente	Recaudado	Devengado	Pagado	Rem. Contable	Rem. Financiero
TOTAL SUBFUENTE 5046		751,036.40	486,600.00	0.00	264,436.40	751,036.40
5047 Aporte Ministerio de la Producción de la Nación para Emergencia Ganadera por Inundaciones						
-> DA 965	Ministerio de Producción	417,091.34	0.00	0.00	417,091.34	417,091.34
TOTAL SUBFUENTE 5047		417,091.34	0.00	0.00	417,091.34	417,091.34
5050 Fondo Nacional para el Fomento y Desarrollo de la Actividad Ganadera						
-> DA 965	Ministerio de Producción	5,080,854.00	5,080,854.00	5,057,556.00	0.00	23,298.00
TOTAL SUBFUENTE 5050		5,080,854.00	5,080,854.00	5,057,556.00	0.00	23,298.00
5051 Aporte Subsecretaría de Puertos y Vías Navegables						
-> DA 305	Ente Autárquico Puerto Diamante	543,596.63	484,858.20	484,858.20	58,738.43	58,738.43
TOTAL SUBFUENTE 5051		543,596.63	484,858.20	484,858.20	58,738.43	58,738.43
5053 Aporte Nación para Productores Apícolas						
-> DA 965	Ministerio de Producción	824,072.00	761,264.00	613,839.00	62,808.00	210,233.00
TOTAL SUBFUENTE 5053		824,072.00	761,264.00	613,839.00	62,808.00	210,233.00
5054 Aporte Nación Para Emergencia del Sector Agropecuario						
-> DA 965	Ministerio de Producción	4,154,409.36	3,875,447.11	3,875,037.85	278,962.25	279,371.51
TOTAL SUBFUENTE 5054		4,154,409.36	3,875,447.11	3,875,037.85	278,962.25	279,371.51
5055 Aporte Nación Para Obra Complementaria Ruta Pcial. N° 11 - Puente A^a el Ceibo Rotonda Ruta Pcial. N° 26						
-> DA 302	Dirección Provincial de Vialidad	1,252,732.17	1,252,732.17	0.00	0.00	1,252,732.17
TOTAL SUBFUENTE 5055		1,252,732.17	1,252,732.17	0.00	0.00	1,252,732.17
5056 Aporte Nación para Emergencia Hídrica Producida Por la Creciente del Río Paraná						
DA 958	Ministerio de Planeamiento - Infraestructura y Servicios	2,150,064.65	0.00	0.00	2,150,064.65	2,150,064.65
TOTAL SUBFUENTE 5056		2,150,064.65	0.00	0.00	2,150,064.65	2,150,064.65

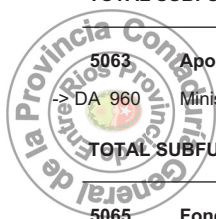




Saldos no utilizados - Rentas Afectadas al: 31/12/2011

Ejercicio: 2011

Fuente	Subfuente	Recaudado	Devengado	Pagado	Rem. Contable	Rem. Financiero
5057	Fondo Nacional Para Programa Desarrollo de las Economías Regionales					
-> DA 965	Ministerio de Producción	2,693,900.00	2,693,900.00	2,128,568.00	0.00	565,332.00
TOTAL SUBFUENTE 5057		2,693,900.00	2,693,900.00	2,128,568.00	0.00	565,332.00
5058	Fondo Nacional para Plan Federal del Bicentenario de Ganado y Carnes					
-> DA 965	Ministerio de Producción	20,000,000.00	20,000,000.00	20,000,000.00	0.00	0.00
TOTAL SUBFUENTE 5058		20,000,000.00	20,000,000.00	20,000,000.00	0.00	0.00
5059	Fondo Nacional para Promoción del Sector Lechero Provincial					
-> DA 965	Ministerio de Producción	5,085,509.01	5,085,509.01	3,785,509.01	0.00	1,300,000.00
TOTAL SUBFUENTE 5059		5,085,509.01	5,085,509.01	3,785,509.01	0.00	1,300,000.00
5060	Aporte Nación Para Programa Amplio de Inmunizaciones					
-> DA 960	Ministerio de Salud	3,110,911.00	1,048,701.41	977,104.95	2,062,209.59	2,133,806.05
TOTAL SUBFUENTE 5060		3,110,911.00	1,048,701.41	977,104.95	2,062,209.59	2,133,806.05
5061	Aporte Dirección Nacional de Vialidad para Pavimentación del Acceso Barrios Feria y Estación Escuela N° 7 - la Paz - Resol. N° 2050					
-> DA 302	Dirección Provincial de Vialidad	1,976,684.96	1,976,684.96	1,976,684.96	0.00	0.00
TOTAL SUBFUENTE 5061		1,976,684.96	1,976,684.96	1,976,684.96	0.00	0.00
5062	Aporte Nación para Mejoramiento Red Vial Troncal y Acceso al Sector de Bajada Grande					
-> DA 302	Dirección Provincial de Vialidad	6,355,694.07	6,355,694.06	5,731,109.79	0.01	624,584.28
TOTAL SUBFUENTE 5062		6,355,694.07	6,355,694.06	5,731,109.79	0.01	624,584.28
5063	Aporte Nación para Implementación Programa de Sanidad Escolar					
-> DA 960	Ministerio de Salud	1,034,387.25	1,012,446.47	976,447.52	21,940.78	57,939.73
TOTAL SUBFUENTE 5063		1,034,387.25	1,012,446.47	976,447.52	21,940.78	57,939.73
5065	Fondo Nacional para el Fortalecimiento Técnico de la Institucionalidad Rural					
-> DA 965	Ministerio de Producción	145,922.75	120,000.00	120,000.00	25,922.75	25,922.75






Saldos no utilizados - Rentas Afectadas al: 31/12/2011

Ejercicio: 2011

Fuente	Subfuente	Recaudado	Devengado	Pagado	Rem. Contable	Rem. Financiero
TOTAL SUBFUENTE 5065		145,922.75	120,000.00	120,000.00	25,922.75	25,922.75
5066	Fondo Nacional para Productores Algodoneros					
-> DA 965	Ministerio de Producción	101,860.00	101,860.00	101,860.00	0.00	0.00
TOTAL SUBFUENTE 5066		101,860.00	101,860.00	101,860.00	0.00	0.00
5067	Prestámo Banco Nación Argentina para Adquisición Equipos y Maquinarias Vial art 11° -Ley N° 9.948					
-> DA 302	Dirección Provincial de Vialidad	47,126,796.40	47,126,796.40	47,126,796.40	0.00	0.00
TOTAL SUBFUENTE 5067		47,126,796.40	47,126,796.40	47,126,796.40	0.00	0.00
5069	Aporte Nación para Micro y Pequeños Productores Rurales y Agroindustriales					
-> DA 965	Ministerio de Producción	500,000.00	500,000.00	500,000.00	0.00	0.00
TOTAL SUBFUENTE 5069		500,000.00	500,000.00	500,000.00	0.00	0.00
5070	Fondo Nacional Para Plan Estrategico Agroalimentario y Agroindustrial participativo y Federal					
-> DA 965	Ministerio de Producción	151,554.02	151,554.02	148,750.00	0.00	2,804.02
TOTAL SUBFUENTE 5070		151,554.02	151,554.02	148,750.00	0.00	2,804.02
5071	Aporte Nación Para la Implementación Internacional del Financiamiento del Funcionamiento de la Discacidad y la Salud (C.I.F.)					
-> DA 954	Gobernación	20,000.00	18,275.00	18,275.00	1,725.00	1,725.00
TOTAL SUBFUENTE 5071		20,000.00	18,275.00	18,275.00	1,725.00	1,725.00
5072	Aporte Nación para Congreso Nacional La Educación en el Bicentenario - C.G.E.					
-> DA 201	Consejo General de Educación	66,112.80	66,112.80	0.00	0.00	66,112.80
TOTAL SUBFUENTE 5072		66,112.80	66,112.80	0.00	0.00	66,112.80
5073	Aporte Dirección Nacional de Vialidad para Refuerzo del Pavimento Existente del Acceso a Federación desde Ruta N° 14					
-> DA 302	Dirección Provincial de Vialidad	11,578,893.64	11,578,893.62	11,578,893.62	0.02	0.02
TOTAL SUBFUENTE 5073		11,578,893.64	11,578,893.62	11,578,893.62	0.02	0.02






Saldos no utilizados - Rentas Afectadas al: 31/12/2011

Ejercicio: 2011

Fuente	Subfuente	Recaudado	Devengado	Pagado	Rem. Contable	Rem. Financiero
5076	Aporte Dirección Nacional de Vialidad para Enripiado Ruta Provincial N° 9 - Tramo Galarza Tres Bocas - Ruta Provincial N° 11					
-> DA 302	Dirección Provincial de Vialidad	73,104,788.20	73,104,788.19	64,046,629.60	0.01	9,058,158.60
TOTAL SUBFUENTE 5076		73,104,788.20	73,104,788.19	64,046,629.60	0.01	9,058,158.60
5077	Aporte Programa Federal de Construcción de Viviendas Techo Digno					
-> DA 307	Instituto Autárquico de Planeamiento y Vivienda	42,942,769.88	42,942,749.88	31,290,215.04	20.00	11,652,554.84
TOTAL SUBFUENTE 5077		42,942,769.88	42,942,749.88	31,290,215.04	20.00	11,652,554.84
5082	Aporte Gobierno Extranjero Programa Apoyo al Desarrollo de Archivos Iberoamericanos-ADAI					
-> DA 955	Ministerio de Gobierno Justicia y Educación	95,963.90	9,558.00	9,558.00	86,405.90	86,405.90
TOTAL SUBFUENTE 5082		95,963.90	9,558.00	9,558.00	86,405.90	86,405.90
5083	Aporte Fondo Nacional para Primer Concurso de Quesos Artesanales del Litoral					
-> DA 965	Ministerio de Producción	32,805.00	32,805.00	32,805.00	0.00	0.00
TOTAL SUBFUENTE 5083		32,805.00	32,805.00	32,805.00	0.00	0.00
5084	Aporte Fondo Nación para Plan Huellas Mineras					
-> DA 965	Ministerio de Producción	55,770.00	55,770.00	55,770.00	0.00	0.00
TOTAL SUBFUENTE 5084		55,770.00	55,770.00	55,770.00	0.00	0.00
5086	Aporte DNV - Tr. IRN N° 12 Arroyo Sagastume - Paraje Roldán - Tr.II RP 45 Puente Zarate Br-Largo					
-> DA 302	Dirección Provincial de Vialidad	47,918,113.73	47,918,113.72	47,918,113.72	0.01	0.01
TOTAL SUBFUENTE 5086		47,918,113.73	47,918,113.72	47,918,113.72	0.01	0.01
5088	Aportes Nación para Programa de Ingreso Social con Trabajo					
-> DA 982	Atención de Programas Nacionales de Inclusión Social	24,866,520.00	21,344,072.10	21,344,072.00	3,522,447.90	3,522,448.00
TOTAL SUBFUENTE 5088		24,866,520.00	21,344,072.10	21,344,072.00	3,522,447.90	3,522,448.00
5089	Fondo Nacional para Ejecución Programa de Desarrollo de Areas Rurales					
-> DA 965	Ministerio de Producción	171,537.50	120,000.00	120,000.00	51,537.50	51,537.50






Saldos no utilizados - Rentas Afectadas al: 31/12/2011

Ejercicio: 2011

Fuente	Subfuente	Recaudado	Devengado	Pagado	Rem. Contable	Rem. Financiero
TOTAL SUBFUENTE 5089		171,537.50	120,000.00	120,000.00	51,537.50	51,537.50
5093	A FINANCIAR CON APOORTE NACION PROMHIB II					
-> DA 307	Instituto Autárquico de Planeamiento y Vivienda	1,605,537.51	1,477,839.51	1,357,578.58	127,698.00	247,958.93
TOTAL SUBFUENTE 5093		1,605,537.51	1,477,839.51	1,357,578.58	127,698.00	247,958.93
5094	A FINANCIAR CON APOORTE NACION PARA PROGRAMA FEDERAL URBANIZACION DE VILLAS Y ASENTAMIENTOS PRECARIOS					
-> DA 307	Instituto Autárquico de Planeamiento y Vivienda	31,609,120.92	31,609,120.92	26,134,070.05	0.00	5,475,050.87
TOTAL SUBFUENTE 5094		31,609,120.92	31,609,120.92	26,134,070.05	0.00	5,475,050.87
5097	Aporte Ministerio de Salud Nación para Adquisición Ambulancias					
-> DA 960	Ministerio de Salud	980,000.00	980,000.00	980,000.00	0.00	0.00
TOTAL SUBFUENTE 5097		980,000.00	980,000.00	980,000.00	0.00	0.00
5098	Aporte Ministerio de Salud Nación para Adquisición Equipos de Hemodiálisis con Ultrafiltración Contr					
-> DA 960	Ministerio de Salud	400,000.00	400,000.00	400,000.00	0.00	0.00
TOTAL SUBFUENTE 5098		400,000.00	400,000.00	400,000.00	0.00	0.00
5099	Aporte Ministerio de Salud Nación para Adquisición Equipamiento Tren Sanitario					
-> DA 960	Ministerio de Salud	200,000.00	0.00	0.00	200,000.00	200,000.00
TOTAL SUBFUENTE 5099		200,000.00	0.00	0.00	200,000.00	200,000.00
5100	Aporte Nación para Dragado Puerto Concepción del Uruguay					
-> DA 304	Ente Autárquico Puerto Concepción del Uruguay	7,800,000.00	7,102,514.10	6,378,449.19	697,485.90	1,421,550.81
TOTAL SUBFUENTE 5100		7,800,000.00	7,102,514.10	6,378,449.19	697,485.90	1,421,550.81
5102	Aporte Ministerio de Salud Nación para Recuperación Edilicia de los Centros de Salud					
-> DA 960	Ministerio de Salud	2,000,000.00	1,000,000.00	1,000,000.00	1,000,000.00	1,000,000.00
TOTAL SUBFUENTE 5102		2,000,000.00	1,000,000.00	1,000,000.00	1,000,000.00	1,000,000.00

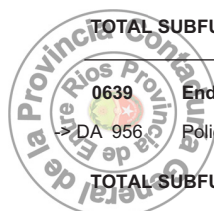




Saldos no utilizados - Rentas Afectadas al: 31/12/2011

Ejercicio: 2011

Fuente	Subfuente	Recaudado	Devengado	Pagado	Rem. Contable	Rem. Financiero
5103	Aporte DNV p/Proy. y Constr. Pavimento RP s/n Tr.Tres Bocas - RP 11- Dpto.Guaaleguay					
-> DA 302	Dirección Provincial de Vialidad	10,733,985.67	10,733,985.67	10,733,985.67	0.00	0.00
TOTAL SUBFUENTE 5103		10,733,985.67	10,733,985.67	10,733,985.67	0.00	0.00
5109	Aporte Nación para Programa de Mejoramiento de la Equidad Educativa II - BID N° 2424					
-> DA 962	Unidad Ejecutora Provincial	1,500.00	566.55	566.55	933.45	933.45
TOTAL SUBFUENTE 5109		1,500.00	566.55	566.55	933.45	933.45
TOTAL FUENTE 14		2,441,842,471.69	2,392,527,796.64	2,035,959,937.05	49,314,675.05	405,882,534.64
15	Crédito Interno					
0601	Fondo Fiduciario Federal de Infraestructura Regional Para Construcción Avenida Costanera de la Ciudad de Concepción Del Uruguay					
-> DA 302	Dirección Provincial de Vialidad	58,226,765.28	58,226,765.15	49,041,495.56	0.13	9,185,269.72
TOTAL SUBFUENTE 0601		58,226,765.28	58,226,765.15	49,041,495.56	0.13	9,185,269.72
0602	Prestamo B. N. A. Para Adquisición Equipos y Máquinaria Vial - Artículo N° 11 - Ley N° 9.948					
-> DA 964	Obligaciones a Cargo del Tesoro	0.00	47,126,796.40	47,126,796.40	-47,126,796.40	-47,126,796.40
-> DA 996	Tesoro Provincial	50,000,000.00	0.00	0.00	50,000,000.00	50,000,000.00
TOTAL SUBFUENTE 0602		50,000,000.00	47,126,796.40	47,126,796.40	2,873,203.60	2,873,203.60
0624	Fondo Fiduciario Federal de Infraestructura Regional - Art.8° Ley N° 9.762 - Para Edificios Escolares					
-> DA 958	Ministerio de Planeamiento - Infraestructura y Servicios	14,281,031.12	14,267,646.93	13,022,021.85	13,384.19	1,259,009.27
TOTAL SUBFUENTE 0624		14,281,031.12	14,267,646.93	13,022,021.85	13,384.19	1,259,009.27
0639	Endeudamiento Ley N° 9116					
-> DA 956	Policía de Entre Ríos	463,727.76	0.00	0.00	463,727.76	463,727.76
TOTAL SUBFUENTE 0639		463,727.76	0.00	0.00	463,727.76	463,727.76
0645	Financiamiento Art. 2° Inc.2 c) de la Ley N° 8.975 modificado Por Ley N° 9.252					
-> DA 954	Gobernación	67,686.10	67,686.10	0.00	0.00	67,686.10






Saldos no utilizados - Rentas Afectadas al: 31/12/2011

Ejercicio: 2011

Fuente	Subfuente	Recaudado	Devengado	Pagado	Rem. Contable	Rem. Financiero
-> DA 958	Ministerio de Planeamiento - Infraestructura y Servicios	340,536.00	340,536.00	0.00	0.00	340,536.00
TOTAL SUBFUENTE 0645		408,222.10	408,222.10	0.00	0.00	408,222.10
0657 Préstamo Programa Servicio Agrícola Provincial - Ley N° 9.253 - Artículo 10° - Banco Interamericano de Desarrollo						
-> DA 962	Unidad Ejecutora Provincial	119,781,017.66	77,195,610.05	77,195,610.05	42,585,407.61	42,585,407.61
TOTAL SUBFUENTE 0657		119,781,017.66	77,195,610.05	77,195,610.05	42,585,407.61	42,585,407.61
0658 Préstamo Programa Servicios Agrícolas Provinciales Ley N° 9.948 Art. 10° - PROSAP						
-> DA 958	Ministerio de Planeamiento - Infraestructura y Servicios	0.00	3,741,726.54	37,720.00	-3,741,726.54	-37,720.00
-> DA 962	Unidad Ejecutora Provincial	3,741,726.54	0.00	0.00	3,741,726.54	3,741,726.54
TOTAL SUBFUENTE 0658		3,741,726.54	3,741,726.54	37,720.00	0.00	3,704,006.54
0661 Programa Infraestructura Vial Provincial						
-> DA 962	Unidad Ejecutora Provincial	3,352,464.82	1,675,284.67	1,675,284.67	1,677,180.15	1,677,180.15
TOTAL SUBFUENTE 0661		3,352,464.82	1,675,284.67	1,675,284.67	1,677,180.15	1,677,180.15
0664 Programa Prevención Inundaciones y Drenajes Urbanos - Ley N° 9.838 - B.I.R.F.						
-> DA 962	Unidad Ejecutora Provincial	519,580.00	519,580.00	477,890.00	0.00	41,690.00
TOTAL SUBFUENTE 0664		519,580.00	519,580.00	477,890.00	0.00	41,690.00
0665 Fondo Fiduciario Federal de Infraestructura Regional Para Obras de Drenaje y Rehabilitación Ambiental - Santa Elena y Manzores - Sector Urbano						
-> DA 962	Unidad Ejecutora Provincial	15,866,916.26	15,866,916.26	15,866,916.26	0.00	0.00
TOTAL SUBFUENTE 0665		15,866,916.26	15,866,916.26	15,866,916.26	0.00	0.00
0672 Fondo Fiduciario Federal de Infraestructura Regional Construcción Ruta Acceso Ibicuy - Tramo Ruta Nacional N° 12 - Puerto Ibicuy - Art. 11° - Ley N° 9.762						
-> DA 302	Dirección Provincial de Vialidad	20,138,272.44	20,138,272.44	20,138,272.44	0.00	0.00
TOTAL SUBFUENTE 0672		20,138,272.44	20,138,272.44	20,138,272.44	0.00	0.00
0676 Fondo Fiduciario Federal de Infraestructura Regional						
-> DA 958	Ministerio de Planeamiento - Infraestructura y Servicios	294,126.49	47,872.32	36,311.52	246,254.17	257,814.97





Saldos no utilizados - Rentas Afectadas al: 31/12/2011

Ejercicio: 2011

Fuente	Subfuente	Recaudado	Devengado	Pagado	Rem. Contable	Rem. Financiero
-> DA 962	Unidad Ejecutora Provincial	1,950.38	0.00	0.00	1,950.38	1,950.38
TOTAL SUBFUENTE 0676		296,076.87	47,872.32	36,311.52	248,204.55	259,765.35
0677	Fondo Fiduciario Federal de Infraestructura Regional Para Programa Infraestructura Vial Provincial					
-> DA 962	Unidad Ejecutora Provincial	982,271.37	490,820.60	490,820.60	491,450.77	491,450.77
TOTAL SUBFUENTE 0677		982,271.37	490,820.60	490,820.60	491,450.77	491,450.77
TOTAL FUENTE 15		288,058,072.22	239,705,513.46	225,109,139.35	48,352,558.76	62,948,932.87
22	Crédito Externo					
0801	Programa Multifase de Desarrollo de la Infraestructura de Apoyo a la Producción de Entre Ríos - Ley N° 9.819					
-> DA 965	Ministerio de Producción	0.00	267,860.00	221,100.00	-267,860.00	-221,100.00
-> DA 974	Unidad Coordinadora de Ejecución del Programa (UCEP)	68,036,542.94	56,025,622.85	56,025,622.85	12,010,920.09	12,010,920.09
TOTAL SUBFUENTE 0801		68,036,542.94	56,293,482.85	56,246,722.85	11,743,060.09	11,789,820.09
TOTAL FUENTE 22		68,036,542.94	56,293,482.85	56,246,722.85	11,743,060.09	11,789,820.09
TOTAL GENERAL		7,418,583,771.83	6,807,051,325.98	6,138,699,913.22	611,532,445.85	1,279,883,858.61

