

CAPITULO I

ESTADOS DE EJECUCION PRESUPUESTARIA

CAPITULO I: EJECUCION PRESUPUESTARIA Y FINANCIERA

En este Capítulo se exponen los Estados Demostrativos de Ejecución del Presupuesto, atendiendo a la clasificación económica de gastos y recursos, lo que permite determinar los resultados económicos y financieros alcanzados en el ejercicio 2012. Con el fin de optimizar el análisis e interpretación de los valores, se agregan complementariamente esquemas gráficos y cuadros desagregados de la ejecución de los recursos y fuentes financieras previstas como de los gastos y aplicaciones financieras autorizadas.

Aspectos Metodológicos:

Todos los Informes agregados al presente capítulo toman como base el registro sistemático, por parte de sus ejecutores, de las transacciones que afectaron la situación económico-financiera de las jurisdicciones o entidades que conforman la Administración Central Provincial (carácter 1), los Organismos Descentralizados (Carácter 2) y las Instituciones de Seguridad Social (Carácter 3), de acuerdo a lo dispuesto por el Artículo 44° de la Ley 5140 T.U.O. Decreto 404/95MEOSP.

Los Servicios Administrativos responsables en cada caso de ejecutar el presupuesto que les fuera asignado por Ley 10.083 para el ejercicio 2012 serán responsables de mantener en resguardo la documentación respaldatoria de tales operaciones, y de su correspondiente rendición de cuentas.


La Contaduría General ha llevado adelante las tareas de análisis, verificación y validación de los datos surgidos, recomendando a cada responsable ejecutor las acciones que se consideraron pertinentes para mejorar la exposición y razonabilidad con que la información resultante refleja los hechos económicos - financieros concretados a lo largo del ejercicio que cierra.

La determinación de Resultados en todos los *Estados de Ejecución Presupuestaria (EEP)*, así como la información adicional de Recursos y Gastos, adopta como momentos del registro para su exposición y determinación del percibido para los primeros y del devengado para las erogaciones.

Las excepciones a las reglas antes descriptas las constituyen:

-Los Gastos Figurativos, que se exponen en los EEP por el importe pagado, en concordancia con el registro de la percepción de remesas por parte de los Organismos receptores.

-Los Recursos Devengados (Activos de Recursos) en aquellos casos donde la efectiva percepción de fondos no se ha concretado al cierre del ejercicio, no obstante existe un derecho cierto de cobro y fundada presunción de su realización en el corto plazo.



Cuadro 1: Ejecución Presupuestaria (E.E.P.)

El Estado de Ejecución Presupuestaria se expone de

tres diferentes formas:

- ✓ Ejecución Presupuestaria Consolidada Total: agrupando los datos expuestos de acuerdo a la clasificación económica y financiera del presupuesto.
- ✓ Ejecución del Presupuesto por Fuente de Financiamiento: se exponen los gastos y los recursos agrupados según su fuente de financiamiento, en rentas del tesoro y fondos afectados.
- ✓ Ejecución Presupuestaria Institucional: los recursos y gastos se clasifican institucionalmente es decir, se ordenan las transacciones públicas de acuerdo a la estructura organizativa del sector público y reflejan las instituciones y áreas responsables a las que se asignan los créditos y recursos presupuestarios y, consecuentemente, las que llevaron adelante la ejecución de los mismos. De ésta manera es posible consultar la ejecución, a nivel de total o por carácter institucional a saber:
 - ✓ Carácter 1 - Administración Central;
 - ✓ Carácter 2 - Organismos Descentralizados;
 - ✓ Carácter 3 - Instituciones de Seguridad Social.

Cualquiera sea la ejecución que se analice, la estructura responde a la clasificación económica de los recursos, de los gastos y los resultados, de acuerdo al siguiente detalle:

- ✓ Recursos Corrientes - (Info. Complementaria Cuadro I.1)
- ✓ Gastos Corrientes - (Info. Complementaria Cuadro I.2)
- ✓ Recursos de Capital - (Info. Complementaria Cuadro I.1)
- ✓ Gastos de Capital - (Info. Complementaria Cuadro I.2)
- ✓ Resultado Financiero Previo.
- ✓ Resultado Financiero Primario.
- ✓ Fuentes Financieras - (Info. Complementaria Cuadro I.3-1)
- ✓ Aplicaciones Financieras - (Info. Complementaria Cuadro I.3-2)
- ✓ Resultado Final.



Análisis Numérico

Los **Recursos Corrientes** percibidos durante el Ejercicio Financiero 2012 ascienden a la suma de \$ 16.098.- millones (100%), de los cuales \$ 9.635.- millones corresponden a Rentas del Tesoro Provincial (Rentas Generales)(60%)y \$ 6.463.- millones a Rentas Afectadas (40%).

Luego de deducir los **Gastos Corrientes** devengados que sumaron \$ 15.678.- millones, se arriba a un *Resultado Operativo (Recursos Corrientes – Gastos Corrientes)* superavitario de \$ 420.- millones conformados por un quebranto de (\$ 711.-) millones en Rentas del Tesoro y un saldo remanente de \$ 1.131.- millones en Rentas Afectadas.

Los Recursos de Capital ascendieron a \$ 1.243.- millones, destacándose las transferencias del Sector Público Nacional, por su parte los Gastos de Capital totalizan \$ 2.368.- millones, determinando así quebranto en el Resultado Financiero Previo de (\$ 705.-) millones, conformados por quebrantos (\$ 817.-).- millones en Rentas del Tesoro y \$ 112.- millones en las Rentas Afectadas.

Bajo la línea de *Resultado Financiero Previo*, se exponen las **Fuentes Financieras** que ascienden a la suma de \$ 1.923.- millones, compuestas por:

- ✓ Los saldos no utilizados de recursos afectados de ejercicios anteriores - *Caja y Bancos* - susceptibles de ser aplicados a la atención de gastos del ejercicio.
- ✓ Los fondos provenientes de la toma de Créditos con diversos Organismos Nacionales e Internacionales.
- ✓ El uso del Fondo Unificado de Cuentas Oficiales creado por Ley N° 7.390 y sus modificatorias y de conformidad a lo previsto en la Cláusula 19 del Convenio de Agente Financiero.

A título seguido, se detallan las **Aplicaciones Financieras** realizadas durante el ejercicio, las cuales totalizan \$ 1.749.- millones conformadas por la Amortización de la Deuda Pública Consolidada, la atención del Déficit de Rentas Generales de ejercicios anteriores y la Disminución de Otras Cuentas a Pagar a Corto Plazo.

Agregando al *Resultado Financiero Previo* las Fuentes Financieras obtenidas y cargando al esquema del ejercicio las Aplicaciones Financieras realizadas, déficit anteriores incluidos, se arriba a un **Resultado Final** en quebranto para el Ejercicio 2012 de (\$531.-) millones, de los cuales \$ 902.- millones corresponden saldos no invertidos de Rentas Afectadas y el quebranto de las Rentas del Tesoro que ascendió a (\$ 1.433.-) millones.



Ejecución Presupuestaria



EJECUCION PRESUPUESTARIA AL 31-12-2012

CONCEPTO	CONSOLIDADO TOTAL								
	TOTAL			RENTAS GENERALES			RENTAS AFECTADAS		
	CREDITO	EJECUCION		CREDITO	EJECUCION		CREDITO	EJECUCION	
Recursos Corrientes	17.528.839.131	16.098.400.337	92%	11.011.182.252	9.634.804.881	88%	6.517.656.880	6.463.595.456	99%
Recursos Tributarios	11.430.830.721	10.839.928.004	95%	9.995.356.925	9.415.665.887	94%	1.435.473.796	1.424.262.117	99%
Tributarios Nacionales	8.695.190.721	8.194.251.197	94%	7.437.122.925	6.942.818.230	93%	1.258.067.796	1.251.432.968	99%
Coparticipación Federal	6.289.326.925	5.780.846.091	92%	6.289.326.925	5.780.846.091	92%	0	0	0%
Ganancias	2.185.400.204	1.878.775.188	86%	2.185.400.204	1.878.775.188	86%	0	0	0%
I.V.A.	3.268.606.721	3.309.723.654	101%	3.268.606.721	3.309.723.654	101%	0	0	0%
Internos Unificados	384.048.000	273.762.390	71%	384.048.000	273.762.390	71%	0	0	0%
Activos	1.058.000	61.919	6%	1.058.000	61.919	6%	0	0	0%
Gan. Mínima Presunta L. 25082	104.570.000	29.629.055	28%	104.570.000	29.629.055	28%	0	0	0%
Int. Costo Fin. End. Emp. L. 25082	187.000	1.869	1%	187.000	1.869	1%	0	0	0%
Imp. A Los Débitos Y Créditos Bancarios	280.100.000	269.729.022	96%	280.100.000	269.729.022	96%	0	0	0%
Otros Trib. Nac.	65.357.000	19.162.996	29%	65.357.000	19.162.996	29%	0	0	0%
Fondo Desequilibrio Fiscal	21.600.000	21.600.038	100%	21.600.000	21.600.038	100%	0	0	0%
Ley 23966	398.696.000	384.205.568	96%	0	0	0%	398.696.000	384.205.568	96%
Fonavi	144.572.000	144.906.761	100%	0	0	0%	144.572.000	144.906.761	100%
D.P.V.	63.801.000	61.873.437	97%	0	0	0%	63.801.000	61.873.437	97%
Obras Infra.	38.900.000	37.643.101	97%	0	0	0%	38.900.000	37.643.101	97%
Fedei	18.853.000	16.892.529	90%	0	0	0%	18.853.000	16.892.529	90%
Fct	19.191.000	12.222.764	64%	0	0	0%	19.191.000	12.222.764	64%
C.J.P.	113.379.000	110.666.975	98%	0	0	0%	113.379.000	110.666.975	98%
I.V.A.	83.932.000	81.848.438	98%	0	0	0%	83.932.000	81.848.438	98%
Bs. Personales	29.447.000	28.818.537	98%	0	0	0%	29.447.000	28.818.537	98%
Serv. Nac. Transferidos	67.500.000	67.500.000	100%	67.500.000	67.500.000	100%	0	0	0%
Servicios Transferidos	56.400.000	56.400.000	100%	56.400.000	56.400.000	100%	0	0	0%
Posoco	8.200.000	8.200.000	100%	8.200.000	8.200.000	100%	0	0	0%
Hosp. Y Minoridad	2.900.000	2.900.000	100%	2.900.000	2.900.000	100%	0	0	0%
L. 24073 - F.I.Soc.	272.000.000	280.384.893	103%	0	0	0%	272.000.000	280.384.893	103%
Ley 24699 - Ganancia Y Bs. Pers.	206.820.000	209.712.580	101%	206.820.000	209.712.580	101%	0	0	0%
Ganancias	21.258.000	21.258.000	100%	21.258.000	21.258.000	100%	0	0	0%
Bienes Personales	185.562.000	188.454.580	102%	185.562.000	188.454.580	102%	0	0	0%
Ley 24621 Exedente Conourb. Bonaerense	796.944.000	807.818.389	101%	796.944.000	807.818.389	101%	0	0	0%
Reg. Simp. Pequeños Contribuyentes	51.197.000	55.341.131	108%	51.197.000	55.341.131	108%	0	0	0%
Fdo. Educ. Prom. Coop.	2.100.000	1.563.135	74%	0	0	0%	2.100.000	1.563.135	74%
Fdo. Fin. Educ. Art.7 Ley 26075	585.241.796	585.241.795	100%	0	0	0%	585.241.796	585.241.795	100%
Otros Tributarios Nacionales	3.765.000	37.577	1%	3.735.000	0	0%	30.000	37.577	125%
Tributarios Provinciales	2.735.640.000	2.645.676.807	97%	2.558.234.000	2.472.847.657	97%	177.406.000	172.829.150	97%
Inmobiliario	757.606.000	746.717.099	99%	640.000.000	631.923.432	99%	117.606.000	114.793.667	98%
Automotores	244.828.000	227.934.532	93%	244.828.000	227.934.532	93%	0	0	0%
Sellos	228.902.000	220.370.585	96%	228.902.000	220.370.585	96%	0	0	0%
Ingresos Brutos	1.478.297.000	1.426.764.163	97%	1.444.497.000	1.392.615.603	96%	33.800.000	34.148.560	101%
Otros Tributarios Provinciales	26.007.000	23.890.428	92%	7.000	3.505	50%	26.000.000	23.886.923	92%





EJECUCION PRESUPUESTARIA AL 31-12-2012

CONCEPTO	CONSOLIDADO TOTAL								
	TOTAL			RENTAS GENERALES			RENTAS AFECTADAS		
	CREDITO	EJECUCION		CREDITO	EJECUCION		CREDITO	EJECUCION	
Recursos No Tributarios	471.814.034	554.830.987	118%	11.521.327	24.376.743	212%	460.292.707	530.454.244	115%
Regalias	267.429.039	381.772.367	143%	0	0	0%	267.429.039	381.772.367	143%
Ing. Varios Repart. Descentralizadas	64.480.526	68.520.382	106%	9.881.327	22.970.920	232%	54.599.199	45.549.462	83%
Otros	139.904.469	104.538.238	75%	1.640.000	1.405.823	86%	138.264.469	103.132.415	75%
Contribuciones	3.094.731.039	3.123.782.732	101%	0	0	0%	3.094.731.039	3.123.782.732	101%
A La Seguridad Social	2.395.531.039	2.445.547.812	102%	0	0	0%	2.395.531.039	2.445.547.812	102%
Ley 4035	138.491.000	188.583.699	136%	0	0	0%	138.491.000	188.583.699	136%
Aportes Patronales Y Pers.	2.257.040.039	2.256.964.113	100%	0	0	0%	2.257.040.039	2.256.964.113	100%
Al I.O.S.P.E.R.	699.200.000	678.234.920	97%	0	0	0%	699.200.000	678.234.920	97%
Aportes Patronales Y Pers.	591.150.000	569.405.558	96%	0	0	0%	591.150.000	569.405.558	96%
Coseguros	108.050.000	108.829.361	101%	0	0	0%	108.050.000	108.829.361	101%
Ingresos De Operaciones	663.056.000	633.209.348	95%	0	0	0%	663.056.000	633.209.348	95%
Casinos	35.841.000	46.870.313	131%	0	0	0%	35.841.000	46.870.313	131%
Quini 6	27.800.000	36.032.390	130%	0	0	0%	27.800.000	36.032.390	130%
Otros Juegos De Azar	599.199.000	550.085.780	92%	0	0	0%	599.199.000	550.085.780	92%
Partic. Juegos Orig. Nac.	216.000	220.865	102%	0	0	0%	216.000	220.865	102%
Transferencias Corrientes	1.696.357.285	818.602.544	48%	1.004.000.000	194.000.000	19%	692.357.285	624.602.544	90%
Del Sector Publico Nacional	1.696.357.285	818.602.544	48%	1.004.000.000	194.000.000	19%	692.357.285	624.602.544	90%
Incentivo Docente	147.219.801	147.219.801	100%	0	0	0%	147.219.801	147.219.801	100%
Aporte Nac. Salario Docente	139.363.453	139.363.453	100%	0	0	0%	139.363.453	139.363.453	100%
Aportes No Reintegrables	599.774.032	532.019.290	89%	194.000.000	194.000.000	100%	405.774.032	338.019.290	83%
Anses	250.000.000	0	0%	250.000.000	0	0%	0	0	0%
Otros	560.000.000	0	0%	560.000.000	0	0%	0	0	0%
De Provincias Y Municipios	0	0	0%	0	0	0%	0	0	0%
Del Sector Externo	0	0	0%	0	0	0%	0	0	0%
Del Sector Privado	0	0	0%	0	0	0%	0	0	0%
Ingresos Pendientes De Imputación	0	0	0%	0	0	0%	0	0	0%
Venta De Bienes Y Servicios	165.173.052	128.003.504	77%	300.000	762.251	254%	164.873.052	127.241.253	77%
Rentas De La Propiedad	6.877.000	43.219	1%	4.000	0	0%	6.873.000	43.219	1%
Gastos Corrientes	16.067.687.295	15.678.002.872	98%	10.346.257.810	10.345.340.626	100%	5.721.429.485	5.332.662.246	93%
Personal	7.687.143.619	7.620.254.753	99%	6.424.166.770	6.424.166.770	100%	1.262.976.850	1.196.087.984	95%
Bienes De Consumo	388.702.472	328.948.760	85%	237.647.673	237.647.673	100%	151.054.799	91.301.087	60%
Servicios No Personales	1.730.192.332	1.600.035.965	92%	568.885.854	568.885.854	100%	1.161.306.478	1.031.150.112	89%
Transferencias	6.185.334.703	6.052.449.225	98%	3.039.243.345	3.038.326.161	100%	3.146.091.359	3.014.123.064	96%
S. Priv. P/Gtos. Ctes.	4.618.005.913	4.498.368.657	97%	1.543.154.414	1.542.567.793	100%	3.074.851.499	2.955.800.864	96%
Jubilaciones Y Pensiones	3.333.262.370	3.310.463.569	99%	862.062.669	862.062.669	100%	2.471.199.701	2.448.400.900	99%
A Inst. De Enseñanza Y Univ. Nac.	680.013.259	676.340.950	99%	555.158.975	555.158.975	100%	124.854.284	121.181.975	97%
Otros	604.730.284	511.564.138	85%	125.932.770	125.346.149	100%	478.797.514	386.217.989	81%





EJECUCION PRESUPUESTARIA AL 31-12-2012

CONCEPTO	CONSOLIDADO TOTAL								
	TOTAL			RENTAS GENERALES			RENTAS AFECTADAS		
	CREDITO	EJECUCION		CREDITO	EJECUCION		CREDITO	EJECUCION	
Otros (Ley 4035 Y R. Vitalicia)	54.945.308	50.087.956	91%	2.643.608	2.643.608	100%	52.301.700	47.444.347	91%
S. Pco. Nac. P/Gtos. Ctes.	5.000	5.000	100%	5.000	5.000	100%	0	0	0%
A Hog. Priv. P/Gastos Corrientes	10.930.311	10.430.311	95%	10.430.311	10.430.311	100%	500.000	0	0%
Copart. A Municip. Imp. Nac. Y Pciales.	1.465.838.617	1.465.838.617	100%	1.465.838.617	1.465.838.617	100%	0	0	0%
Inst. Pcas. Para Gtos. Corrientes	35.609.553	27.718.683	78%	17.171.393	16.840.831	98%	18.438.160	10.877.852	59%
Serv. De La Deuda	76.314.169	76.314.169	100%	76.314.169	76.314.169	100%	0	0	0%
Resultado Operativo	1.461.151.837	420.397.464	29%	664.924.442	(710.535.745)	107%	796.227.394	1.130.933.209	142%
Recursos De Capital	2.710.740.136	1.243.091.081	46%	34.846.000	8.638.889	25%	2.675.894.136	1.234.452.191	46%
Transf. De Capital	2.605.728.128	1.186.392.118	46%	0	0	0%	2.605.728.128	1.186.392.118	46%
Del Sector Privado	0	0	0%	0	0	0%	0	0	0%
Del Sector Público Nacional	2.605.728.128	1.186.392.118	46%	0	0	0%	2.605.728.128	1.186.392.118	46%
Aportes No Reintegrables	928.614.238	530.423.493	57%	0	0	0%	928.614.238	530.423.493	57%
Otros	1.677.113.890	655.968.624	39%	0	0	0%	1.677.113.890	655.968.624	39%
De Provincias Y Municipios	0	0	0%	0	0	0%	0	0	0%
Del Sector Externo	0	0	0%	0	0	0%	0	0	0%
Vta. De Acc. Y Partic. De Cap.	100.000	0	0%	100.000	0	0%	0	0	0%
De Inst. Pcas. Financieras	100.000	0	0%	100.000	0	0%	0	0	0%
Recuperac. De Prest. C. Plazo	4.042.000	57.605	1%	4.000.000	0	0%	42.000	57.605	137%
Del Sector Privado	42.000	57.605	137%	0	0	0%	42.000	57.605	137%
De Municipalidades	4.000.000	0	0%	4.000.000	0	0%	0	0	0%
Recuperac. De Prest. L. Plazo	94.724.008	50.881.808	54%	25.100.000	2.973.359	12%	69.624.008	47.908.448	69%
Del Sector Privado	69.724.008	47.908.448	69%	100.000	0	0%	69.624.008	47.908.448	69%
De Municipalidades	25.000.000	2.973.359	12%	25.000.000	2.973.359	12%	0	0	0%
Otros De Capital	6.146.000	5.759.550	94%	5.646.000	5.665.530	100%	500.000	94.020	19%
Gastos De Capital	5.060.021.995	2.368.340.324	47%	140.689.726	114.785.943	82%	4.919.332.269	2.253.554.382	46%
Bienes De Consumo	131.931.099	77.642.953	59%	19.000	5.615	30%	131.912.099	77.637.338	59%
Servicios No Personales	116.410.150	59.054.321	51%	40.000	3.471	9%	116.370.150	59.050.850	51%
Bienes De Uso	3.341.217.707	1.577.492.301	47%	108.529.278	88.193.027	81%	3.232.688.429	1.489.299.274	46%
Bienes Preexistentes	13.236.900	4.867.155	37%	3.181.900	2.569.039	81%	10.055.000	2.298.116	23%
Construcciones	3.108.857.189	1.453.649.063	47%	19.033.000	13.785.187	72%	3.089.824.189	1.439.863.875	47%
Otros Bienes De Uso	219.123.618	118.976.083	54%	86.314.378	71.838.800	83%	132.809.240	47.137.282	35%
Transferencias	776.236.302	238.836.390	31%	31.101.448	26.583.831	85%	745.134.855	212.252.559	28%
Sec. Priv. P/Gtos. De Cap.	349.333.474	57.117.519	16%	26.379.092	24.017.284	91%	322.954.382	33.100.235	10%
A Personas	77.241.476	28.440.061	37%	14.892.727	14.341.779	96%	62.348.749	14.098.281	23%
A Inst. Soc. Y Cult. S/F Lucro	179.565.885	19.897.354	11%	11.225.000	9.569.139	85%	168.340.885	10.328.215	6%
A Cooperativas	83.236.748	7.710.582	9%	0	0	0%	83.236.748	7.710.582	9%
A Empresas Privadas	9.024.365	1.019.521	11%	211.365	56.365	27%	8.813.000	963.157	11%
A Inst. De Enseñanza	165.000	50.000	30%	50.000	50.000	100%	115.000	0	0%
A Act. Científicas Y Académicas	100.000	0	0%	0	0	0%	100.000	0	0%





EJECUCION PRESUPUESTARIA AL 31-12-2012

CONCEPTO	CONSOLIDADO TOTAL								
	TOTAL			RENTAS GENERALES			RENTAS AFECTADAS		
	CREDITO	EJECUCION		CREDITO	EJECUCION		CREDITO	EJECUCION	
Sec. Pco. Nac. P/Gtos. De Cap.	0	0	0%	0	0	0%	0	0	0%
I. Prov. Y Mun. P/Gtos. De Cap.	426.902.828	181.718.871	43%	4.722.356	2.566.547	54%	422.180.473	179.152.324	42%
A Otras Instituciones Pcas. Pciales.	121.827.498	14.419.176	12%	200.000	2.150	1%	121.627.498	14.417.026	12%
Aportes A Gob. Municipales	303.879.191	166.103.556	55%	4.522.356	2.564.397	57%	299.356.835	163.539.159	55%
A Otras Instituciones Pcas. Municipales	1.196.139	1.196.139	100%	0	0	0%	1.196.139	1.196.139	100%
Activos Financieros	694.226.736	415.314.360	60%	1.000.000	0	0%	693.226.736	415.314.360	60%
Resultado Financiero Previo	(888.130.023)	(704.851.779)	79%	559.080.717	(816.682.798)	146%	(1.447.210.739)	111.831.019	8%
Contribuciones Figurativas (Remesas)	6.475.100.317	5.463.743.801	84%	4.780.937.918	4.211.942.867	88%	1.694.162.399	1.251.800.933	74%
Gastos Figurativos	6.475.100.317	5.463.743.801	84%	4.718.735.918	4.149.740.867	88%	1.756.364.399	1.314.002.933	75%
Resultado Financiero Primario	(888.130.023)	(704.851.779)	79%	621.282.717	(754.480.798)	121%	(1.509.412.739)	49.629.019	3%
Fuentes Financieras	2.639.542.739	1.922.806.126	73%	1.127.130.000	1.069.854.507	95%	1.512.412.739	852.951.619	56%
Endeudamiento Público	767.130.000	674.707.000	88%	767.130.000	674.707.000	88%	0	0	0%
Deuda Interna	360.000.000	452.045.000	126%	360.000.000	452.045.000	126%	0	0	0%
Títulos Públicos	407.130.000	222.662.000	55%	407.130.000	222.662.000	55%	0	0	0%
Obtención De Préstamos	846.921.351	235.942.514	28%	0	0	0%	846.921.351	235.942.514	28%
Del Sector Privado	100.000.000	33.013.581	33%	0	0	0%	100.000.000	33.013.581	33%
De La Administ. Nacional	560.066.000	101.018.058	18%	0	0	0%	560.066.000	101.018.058	18%
Del Sector Externo	186.855.351	101.910.875	55%	0	0	0%	186.855.351	101.910.875	55%
Disminuc. De Otros Ac. Financieros	665.491.388	622.156.611	93%	0	5.147.507	0%	665.491.388	617.009.105	93%
Caja Y Bancos	647.491.388	622.156.611	96%	0	5.147.507	0%	647.491.388	617.009.105	95%
Otras Cuentas A Cobrar	18.000.000	0	0%	0	0	0%	18.000.000	0	0%
Incremento De Otros Pasivos	360.000.000	390.000.000	108%	360.000.000	390.000.000	108%	0	0	0%
Otras Cuentas A Pagar	360.000.000	390.000.000	108%	360.000.000	390.000.000	108%	0	0	0%
Aplicaciones Financieras	1.751.412.717	1.748.922.169	100%	1.748.412.717	1.748.412.717	100%	3.000.000	509.453	17%
Inversión Financiera	0	0	0%	0	0	0%	0	0	0%
Inc. De Otras Ctas. A Cobrar A Corto Plazo	0	0	0%	0	0	0%	0	0	0%
Amortización De La Deuda	1.751.412.717	1.748.922.169	100%	1.748.412.717	1.748.412.717	100%	3.000.000	509.453	17%
Deuda Consolidada	385.602.893	383.112.346	99%	382.602.893	382.602.893	100%	3.000.000	509.453	17%
Deuda Ejercicios Anteriores Sin Respaldo (Déficit)	1.035.809.823	1.035.809.823	100%	1.035.809.823	1.035.809.823	100%	0	0	0%
Dismutación De Otras Ctas. A Pagar A Corto Plazo	330.000.000	330.000.000	100%	330.000.000	330.000.000	100%	0	0	0%
Resultado	0	(530.967.823)	0%	0	(1.433.039.008)	0%	0	902.071.186	0%
Fuentes Fin. Afectadas A Pasivos Ej. Ant.	0	686.822.504	0%	0	27.133.472	0%	0	659.689.032	0%
Caja Y Bancos	0	686.822.504	0%	0	27.133.472	0%	0	659.689.032	0%
Amort. Deuda Flotante Ej. Ant.	0	685.237.656	0%	0	27.133.472	0%	0	658.104.183	0%
Deuda Flotante Ej. Anteriores	0	685.237.656	0%	0	27.133.472	0%	0	658.104.183	0%





EJECUCION PRESUPUESTARIA AL 31-12-2012

CONCEPTO	CARACTER 1 (ADMINISTRACION CENTRAL)								
	TOTAL			RENTAS GENERALES			RENTAS AFECTADAS		
	CREDITO	EJECUCION		CREDITO	EJECUCION		CREDITO	EJECUCION	
Recursos Corrientes	13.320.392.443	11.954.983.810	90%	11.011.182.252	9.634.804.881	88%	2.309.210.191	2.320.178.929	100%
Recursos Tributarios	10.926.978.721	10.347.634.913	95%	9.995.356.925	9.415.665.887	94%	931.621.796	931.969.026	100%
Tributarios Nacionales	8.334.538.721	7.839.160.923	94%	7.437.122.925	6.942.818.230	93%	897.415.796	896.342.693	100%
Coparticipación Federal	6.289.326.925	5.780.846.091	92%	6.289.326.925	5.780.846.091	92%	0	0	0%
Ganancias	2.185.400.204	1.878.775.188	86%	2.185.400.204	1.878.775.188	86%	0	0	0%
I.V.A.	3.268.606.721	3.309.723.654	101%	3.268.606.721	3.309.723.654	101%	0	0	0%
Internos Unificados	384.048.000	273.762.390	71%	384.048.000	273.762.390	71%	0	0	0%
Activos	1.058.000	61.919	6%	1.058.000	61.919	6%	0	0	0%
Gan. Mínima Presunta L. 25082	104.570.000	29.629.055	28%	104.570.000	29.629.055	28%	0	0	0%
Int. Costo Fin. End. Emp. L. 25082	187.000	1.869	1%	187.000	1.869	1%	0	0	0%
Imp. A Los Débitos Y Créditos Bancarios	280.100.000	269.729.022	96%	280.100.000	269.729.022	96%	0	0	0%
Otros Trib. Nac.	65.357.000	19.162.996	29%	65.357.000	19.162.996	29%	0	0	0%
Fondo Desequilibrio Fiscal	21.600.000	21.600.038	100%	21.600.000	21.600.038	100%	0	0	0%
Ley 23966	38.044.000	29.115.293	77%	0	0	0%	38.044.000	29.115.293	77%
Fonavi	0	0	0%	0	0	0%	0	0	0%
D.P.V.	0	0	0%	0	0	0%	0	0	0%
Obras Infra.	0	0	0%	0	0	0%	0	0	0%
Fedei	18.853.000	16.892.529	90%	0	0	0%	18.853.000	16.892.529	90%
Fct	19.191.000	12.222.764	64%	0	0	0%	19.191.000	12.222.764	64%
C.J.P.	0	0	0%	0	0	0%	0	0	0%
I.V.A.	0	0	0%	0	0	0%	0	0	0%
Bs. Personales	0	0	0%	0	0	0%	0	0	0%
Serv. Nac. Transferidos	67.500.000	67.500.000	100%	67.500.000	67.500.000	100%	0	0	0%
Servicios Transferidos	56.400.000	56.400.000	100%	56.400.000	56.400.000	100%	0	0	0%
Posoco	8.200.000	8.200.000	100%	8.200.000	8.200.000	100%	0	0	0%
Hosp. Y Minoridad	2.900.000	2.900.000	100%	2.900.000	2.900.000	100%	0	0	0%
L. 24073 - F.I.Soc.	272.000.000	280.384.893	103%	0	0	0%	272.000.000	280.384.893	103%
Ley 24699 - Ganancia Y Bs. Pers.	206.820.000	209.712.580	101%	206.820.000	209.712.580	101%	0	0	0%
Ganancias	21.258.000	21.258.000	100%	21.258.000	21.258.000	100%	0	0	0%
Bienes Personales	185.562.000	188.454.580	102%	185.562.000	188.454.580	102%	0	0	0%
Ley 24621 Exedente Conourb. Bonaerense	796.944.000	807.818.389	101%	796.944.000	807.818.389	101%	0	0	0%
Reg. Simp. Pequeños Contribuyentes	51.197.000	55.341.131	108%	51.197.000	55.341.131	108%	0	0	0%
Fdo. Educ. Prom. Coop.	2.100.000	1.563.135	74%	0	0	0%	2.100.000	1.563.135	74%
Fdo. Fin. Educ. Art.7 Ley 26075	585.241.796	585.241.795	100%	0	0	0%	585.241.796	585.241.795	100%
Otros Tributarios Nacionales	3.765.000	37.577	1%	3.735.000	0	0%	30.000	37.577	125%
Tributarios Provinciales	2.592.440.000	2.508.473.990	97%	2.558.234.000	2.472.847.657	97%	34.206.000	35.626.333	104%
Inmobiliario	648.206.000	643.662.843	99%	640.000.000	631.923.432	99%	8.206.000	11.739.411	143%
Automotores	244.828.000	227.934.532	93%	244.828.000	227.934.532	93%	0	0	0%
Sellos	228.902.000	220.370.585	96%	228.902.000	220.370.585	96%	0	0	0%
Ingresos Brutos	1.444.497.000	1.392.615.603	96%	1.444.497.000	1.392.615.603	96%	0	0	0%
Otros Tributarios Provinciales	26.007.000	23.890.428	92%	7.000	3.505	50%	26.000.000	23.886.923	92%





EJECUCION PRESUPUESTARIA AL 31-12-2012

CONCEPTO	CARACTER 1 (ADMINISTRACION CENTRAL)								
	TOTAL			RENTAS GENERALES			RENTAS AFECTADAS		
	CREDITO	EJECUCION		CREDITO	EJECUCION		CREDITO	EJECUCION	
Recursos No Tributarios	413.149.366	506.507.914	123%	11.521.327	24.376.743	212%	401.628.039	482.131.171	120%
Regalias	267.429.039	381.772.367	143%	0	0	0%	267.429.039	381.772.367	143%
Ing. Varios Repart. Descentralizadas	13.271.327	24.674.874	186%	9.881.327	22.970.920	232%	3.390.000	1.703.954	50%
Otros	132.449.000	100.060.673	76%	1.640.000	1.405.823	86%	130.809.000	98.654.850	75%
Contribuciones	138.491.000	188.583.699	136%	0	0	0%	138.491.000	188.583.699	136%
A La Seguridad Social	138.491.000	188.583.699	136%	0	0	0%	138.491.000	188.583.699	136%
Ley 4035	138.491.000	188.583.699	136%	0	0	0%	138.491.000	188.583.699	136%
Aportes Patronales Y Pers.	0	0	0%	0	0	0%	0	0	0%
Al I.O.S.P.E.R.	0	0	0%	0	0	0%	0	0	0%
Aportes Patronales Y Pers.	0	0	0%	0	0	0%	0	0	0%
Coseguros	0	0	0%	0	0	0%	0	0	0%
Ingresos De Operaciones	0	0	0%	0	0	0%	0	0	0%
Casinos	0	0	0%	0	0	0%	0	0	0%
Quini 6	0	0	0%	0	0	0%	0	0	0%
Otros Juegos De Azar	0	0	0%	0	0	0%	0	0	0%
Partic. Juegos Orig. Nac.	0	0	0%	0	0	0%	0	0	0%
Transferencias Corrientes	1.672.045.305	784.948.893	47%	1.004.000.000	194.000.000	19%	668.045.305	590.948.893	88%
Del Sector Publico Nacional	1.672.045.305	784.948.893	47%	1.004.000.000	194.000.000	19%	668.045.305	590.948.893	88%
Incentivo Docente	147.219.801	147.219.801	100%	0	0	0%	147.219.801	147.219.801	100%
Aporte Nac. Salario Docente	139.363.453	139.363.453	100%	0	0	0%	139.363.453	139.363.453	100%
Aportes No Reintegrables	575.462.051	498.365.640	87%	194.000.000	194.000.000	100%	381.462.051	304.365.640	80%
Anses	250.000.000	0	0%	250.000.000	0	0%	0	0	0%
Otros	560.000.000	0	0%	560.000.000	0	0%	0	0	0%
De Provincias Y Municipios	0	0	0%	0	0	0%	0	0	0%
Del Sector Externo	0	0	0%	0	0	0%	0	0	0%
Del Sector Privado	0	0	0%	0	0	0%	0	0	0%
Ingresos Pendientes De Imputación	0	0	0%	0	0	0%	0	0	0%
Venta De Bienes Y Servicios	163.034.052	127.303.933	78%	300.000	762.251	254%	162.734.052	126.541.682	78%
Rentas De La Propiedad	6.694.000	4.458	0%	4.000	0	0%	6.690.000	4.458	0%
Gastos Corrientes	6.995.159.195	6.752.269.269	97%	6.058.062.705	6.057.732.143	100%	937.096.490	694.537.126	74%
Personal	3.812.866.246	3.781.197.800	99%	3.673.303.645	3.673.303.645	100%	139.562.601	107.894.155	77%
Bienes De Consumo	339.153.675	295.415.937	87%	225.600.819	225.600.819	100%	113.552.857	69.815.118	61%
Servicios No Personales	676.012.089	608.300.692	90%	506.254.285	506.254.285	100%	169.757.804	102.046.407	60%
Transferencias	2.090.813.016	1.991.040.672	95%	1.576.589.788	1.576.259.226	100%	514.223.228	414.781.446	81%
S. Priv. P/Gtos. Ctes.	534.414.537	447.390.415	84%	90.931.169	90.931.169	100%	443.483.369	356.459.247	80%
Jubilaciones Y Pensiones	0	0	0%	0	0	0%	0	0	0%
A Inst. De Enseñanza Y Univ. Nac.	8.000	0	0%	0	0	0%	8.000	0	0%
Otros	534.406.537	447.390.415	84%	90.931.169	90.931.169	100%	443.475.369	356.459.247	80%





EJECUCION PRESUPUESTARIA AL 31-12-2012

CONCEPTO	CARACTER 1 (ADMINISTRACION CENTRAL)										
	TOTAL			RENTAS GENERALES			RENTAS AFECTADAS				
	CREDITO	EJECUCION		CREDITO	EJECUCION		CREDITO	EJECUCION			
Otros (Ley 4035 Y R. Vitalicia)	54.945.308	50.087.956	91%	2.643.608	2.643.608	100%	52.301.700	47.444.347	91%		
S. Pco. Nac. P/Gtos. Ctes.	5.000	5.000	100%	5.000	5.000	100%	0	0	0%		
A Hog. Priv. P/Gastos Corrientes	0	0	0%	0	0	0%	0	0	0%		
Copart. A Municip. Imp. Nac. Y Pciales.	1.465.838.617	1.465.838.617	100%	1.465.838.617	1.465.838.617	100%	0	0	0%		
Inst. Pcas. Para Gtos. Corrientes	35.609.553	27.718.683	78%	17.171.393	16.840.831	98%	18.438.160	10.877.852	59%		
Serv. De La Deuda	76.314.169	76.314.169	100%	76.314.169	76.314.169	100%	0	0	0%		
Resultado Operativo	6.325.233.248	5.202.714.541	82%	4.953.119.547	3.577.072.738	72%	1.372.113.701	1.625.641.803	118%		
Recursos De Capital	1.489.882.938	559.266.237	38%	34.846.000	8.638.889	25%	1.455.036.938	550.627.347	38%		
Transf. De Capital	1.425.461.929	541.600.492	38%	0	0	0%	1.425.461.929	541.600.492	38%		
Del Sector Privado	0	0	0%	0	0	0%	0	0	0%		
Del Sector Público Nacional	1.425.461.929	541.600.492	38%	0	0	0%	1.425.461.929	541.600.492	38%		
Aportes No Reintegrables	752.972.796	451.645.490	60%	0	0	0%	752.972.796	451.645.490	60%		
Otros	672.489.134	89.955.002	13%	0	0	0%	672.489.134	89.955.002	13%		
De Provincias Y Municipios	0	0	0%	0	0	0%	0	0	0%		
Del Sector Externo	0	0	0%	0	0	0%	0	0	0%		
Vta. De Acc. Y Partic. De Cap.	100.000	0	0%	100.000	0	0%	0	0	0%		
De Inst. Pcas. Financieras	100.000	0	0%	100.000	0	0%	0	0	0%		
Recuperac. De Prest. C. Plazo	4.042.000	57.605	1%	4.000.000	0	0%	42.000	57.605	137%		
Del Sector Privado	42.000	57.605	137%	0	0	0%	42.000	57.605	137%		
De Municipalidades	4.000.000	0	0%	4.000.000	0	0%	0	0	0%		
Recuperac. De Prest. L. Plazo	54.133.008	11.848.589	22%	25.100.000	2.973.359	12%	29.033.008	8.875.230	31%		
Del Sector Privado	29.133.008	8.875.230	30%	100.000	0	0%	29.033.008	8.875.230	31%		
De Municipalidades	25.000.000	2.973.359	12%	25.000.000	2.973.359	12%	0	0	0%		
Otros De Capital	6.146.000	5.759.550	94%	5.646.000	5.665.530	100%	500.000	94.020	19%		
Gastos De Capital	2.591.563.896	1.059.681.158	41%	127.519.726	104.965.802	82%	2.464.044.171	954.715.355	39%		
Bienes De Consumo	8.431.112	1.980.945	23%	19.000	5.615	30%	8.412.112	1.975.330	23%		
Servicios No Personales	63.427.352	29.425.063	46%	40.000	3.471	9%	63.387.352	29.421.593	46%		
Bienes De Uso	1.738.787.184	771.205.663	44%	95.359.278	78.372.886	82%	1.643.427.906	692.832.777	42%		
A Bienes Preexistentes	4.022.900	2.099.900	52%	281.900	207.900	74%	3.741.000	1.892.000	51%		
Construcciones	1.592.787.135	676.344.126	42%	11.733.000	8.122.664	69%	1.581.054.135	668.221.462	42%		
Otros Bienes De Uso	141.977.149	92.761.637	65%	83.344.378	70.042.322	84%	58.632.771	22.719.315	39%		
Transferencias	725.100.604	234.564.040	32%	31.101.448	26.583.831	85%	693.999.157	207.980.210	30%		
Sec. Priv. P/Gtos. De Cap.	298.197.776	52.845.169	18%	26.379.092	24.017.284	91%	271.818.684	28.827.886	11%		
A Personas	27.241.476	24.348.300	89%	14.892.727	14.341.779	96%	12.348.749	10.006.521	81%		
A Inst. Soc. Y Cult. S/F Lucro	178.727.187	19.716.766	11%	11.225.000	9.569.139	85%	167.502.187	10.147.626	6%		
A Cooperativas	83.236.748	7.710.582	9%	0	0	0%	83.236.748	7.710.582	9%		
A Empresas Privadas	8.727.365	1.019.521	12%	211.365	56.365	27%	8.516.000	963.157	11%		
A Inst. De Enseñanza	165.000	50.000	30%	50.000	50.000	100%	115.000	0	0%		
A Act. Científicas Y Académicas	100.000	0	0%	0	0	0%	100.000	0	0%		





EJECUCION PRESUPUESTARIA AL 31-12-2012

CONCEPTO	CARACTER 1 (ADMINISTRACION CENTRAL)								
	TOTAL			RENTAS GENERALES			RENTAS AFECTADAS		
	CREDITO	EJECUCION		CREDITO	EJECUCION		CREDITO	EJECUCION	
Sec. Pco. Nac. P/Gtos. De Cap.	0	0	0%	0	0	0%	0	0	0%
I. Prov. Y Mun. P/Gtos. De Cap.	426.902.828	181.718.871	43%	4.722.356	2.566.547	54%	422.180.473	179.152.324	42%
A Otras Instituciones Pcas. Pciales.	121.827.498	14.419.176	12%	200.000	2.150	1%	121.627.498	14.417.026	12%
Aportes A Gob. Municipales	303.879.191	166.103.556	55%	4.522.356	2.564.397	57%	299.356.835	163.539.159	55%
A Otras Instituciones Pcas. Municipales	1.196.139	1.196.139	100%	0	0	0%	1.196.139	1.196.139	100%
Activos Financieros	55.817.643	22.505.446	40%	1.000.000	0	0%	54.817.643	22.505.446	41%
Resultado Financiero Previo	5.223.552.289	4.702.299.620	90%	4.860.445.821	3.480.745.825	72%	363.106.468	1.221.553.795	336%
Contribuciones Figurativas (Remesas)	95.949.000	76.809.393	80%	62.202.000	62.202.000	100%	33.747.000	14.607.393	43%
Gastos Figurativos	6.278.921.862	5.306.942.147	85%	4.718.735.918	4.149.740.867	88%	1.560.185.944	1.157.201.280	74%
Resultado Financiero Primario	(959.420.572)	(527.833.135)	55%	203.911.903	(606.793.042)	298%	(1.163.332.476)	78.959.908	7%
Fuentes Financieras	2.290.462.476	1.662.754.634	73%	1.127.130.000	1.069.854.507	95%	1.163.332.476	592.900.127	51%
Endeudamiento Público	767.130.000	674.707.000	88%	767.130.000	674.707.000	88%	0	0	0%
Deuda Interna	360.000.000	452.045.000	126%	360.000.000	452.045.000	126%	0	0	0%
Títulos Públicos	407.130.000	222.662.000	55%	407.130.000	222.662.000	55%	0	0	0%
Obtención De Préstamos	706.921.351	179.572.251	25%	0	0	0%	706.921.351	179.572.251	25%
Del Sector Privado	0	0	0%	0	0	0%	0	0	0%
De La Administr. Nacional	520.066.000	77.661.376	15%	0	0	0%	520.066.000	77.661.376	15%
Del Sector Externo	186.855.351	101.910.875	55%	0	0	0%	186.855.351	101.910.875	55%
Disminuc. De Otros Ac. Financieros	456.411.125	418.475.383	92%	0	5.147.507	0%	456.411.125	413.327.876	91%
Caja Y Bancos	438.411.125	418.475.383	95%	0	5.147.507	0%	438.411.125	413.327.876	94%
Otras Cuentas A Cobrar	18.000.000	0	0%	0	0	0%	18.000.000	0	0%
Incremento De Otros Pasivos	360.000.000	390.000.000	108%	360.000.000	390.000.000	108%	0	0	0%
Otras Cuentas A Pagar	360.000.000	390.000.000	108%	360.000.000	390.000.000	108%	0	0	0%
Aplicaciones Financieras	1.331.041.903	1.331.041.903	100%	1.331.041.903	1.331.041.903	100%	0	0	0%
Inversión Financiera	0	0	0%	0	0	0%	0	0	0%
Inc. De Otras Ctas. A Cobrar A Corto Plazo	0	0	0%	0	0	0%	0	0	0%
Amortización De La Deuda	1.331.041.903	1.331.041.903	100%	1.331.041.903	1.331.041.903	100%	0	0	0%
Deuda Consolidada	382.602.893	382.602.893	100%	382.602.893	382.602.893	100%	0	0	0%
Deuda Ejercicios Anteriores Sin Respaldo (Déficit)	618.439.010	618.439.010	100%	618.439.010	618.439.010	100%	0	0	0%
Disminución De Otras Ctas. A Pagar A Corto Plazo	330.000.000	330.000.000	100%	330.000.000	330.000.000	100%	0	0	0%
Resultado	0	(196.120.404)	0%	0	(867.980.439)	0%	0	671.860.035	0%
Fuentes Fin. Afectadas A Pasivos Ej. Ant.	0	392.488.553	0%	0	22.177.928	0%	0	370.310.626	0%
Caja Y Bancos	0	392.488.553	0%	0	22.177.928	0%	0	370.310.626	0%
Amort. Deuda Flotante Ej. Ant.	0	292.853.370	0%	0	22.177.928	0%	0	270.675.442	0%
Deuda Flotante Ej. Anteriores	0	292.853.370	0%	0	22.177.928	0%	0	270.675.442	0%





EJECUCION PRESUPUESTARIA AL 31-12-2012

CONCEPTO	CARACTER 2 (ORG. DESCENTRALIZADOS)								
	TOTAL			RENTAS GENERALES			RENTAS AFECTADAS		
	CREDITO	EJECUCION		CREDITO	EJECUCION		CREDITO	EJECUCION	
Recursos Corrientes	450.616.228	439.145.960	97%	0	0	0%	450.616.228	439.145.960	97%
Recursos Tributarios	390.473.000	381.626.116	98%	0	0	0%	390.473.000	381.626.116	98%
Tributarios Nacionales	247.273.000	244.423.299	99%	0	0	0%	247.273.000	244.423.299	99%
Coparticipación Federal	0	0	0%	0	0	0%	0	0	0%
Ganancias	0	0	0%	0	0	0%	0	0	0%
I.V.A.	0	0	0%	0	0	0%	0	0	0%
Internos Unificados	0	0	0%	0	0	0%	0	0	0%
Activos	0	0	0%	0	0	0%	0	0	0%
Gan. Minima Presunta L. 25082	0	0	0%	0	0	0%	0	0	0%
Int. Costo Fin. End. Emp. L. 25082	0	0	0%	0	0	0%	0	0	0%
Imp. A Los Débitos Y Créditos Bancarios	0	0	0%	0	0	0%	0	0	0%
Otros Trib. Nac.	0	0	0%	0	0	0%	0	0	0%
Fondo Desequilibrio Fiscal	0	0	0%	0	0	0%	0	0	0%
Ley 23966	247.273.000	244.423.299	99%	0	0	0%	247.273.000	244.423.299	99%
Fonavi	144.572.000	144.906.761	100%	0	0	0%	144.572.000	144.906.761	100%
D.P.V.	63.801.000	61.873.437	97%	0	0	0%	63.801.000	61.873.437	97%
Obras Infra.	38.900.000	37.643.101	97%	0	0	0%	38.900.000	37.643.101	97%
Fedei	0	0	0%	0	0	0%	0	0	0%
Fct	0	0	0%	0	0	0%	0	0	0%
C.J.P.	0	0	0%	0	0	0%	0	0	0%
I.V.A.	0	0	0%	0	0	0%	0	0	0%
Bs. Personales	0	0	0%	0	0	0%	0	0	0%
Serv. Nac. Transferidos	0	0	0%	0	0	0%	0	0	0%
Servicios Transferidos	0	0	0%	0	0	0%	0	0	0%
Posoco	0	0	0%	0	0	0%	0	0	0%
Hosp. Y Minoridad	0	0	0%	0	0	0%	0	0	0%
L. 24073 - F.I.Soc.	0	0	0%	0	0	0%	0	0	0%
Ley 24699 - Ganancia Y Bs. Pers.	0	0	0%	0	0	0%	0	0	0%
Ganancias	0	0	0%	0	0	0%	0	0	0%
Bienes Personales	0	0	0%	0	0	0%	0	0	0%
Ley 24621 Exedente Conourb. Bonaerense	0	0	0%	0	0	0%	0	0	0%
Reg. Simp. Pequeños Contribuyentes	0	0	0%	0	0	0%	0	0	0%
Fdo. Educ. Prom. Coop.	0	0	0%	0	0	0%	0	0	0%
Fdo. Fin. Educ. Art.7 Ley 26075	0	0	0%	0	0	0%	0	0	0%
Otros Tributarios Nacionales	0	0	0%	0	0	0%	0	0	0%
Tributarios Provinciales	143.200.000	137.202.816	96%	0	0	0%	143.200.000	137.202.816	96%
Inmobiliario	109.400.000	103.054.256	94%	0	0	0%	109.400.000	103.054.256	94%
Automotores	0	0	0%	0	0	0%	0	0	0%
Sellos	0	0	0%	0	0	0%	0	0	0%
Ingresos Brutos	33.800.000	34.148.560	101%	0	0	0%	33.800.000	34.148.560	101%
Otros Tributarios Provinciales	0	0	0%	0	0	0%	0	0	0%





EJECUCION PRESUPUESTARIA AL 31-12-2012

CONCEPTO	CARACTER 2 (ORG. DESCENTRALIZADOS)								
	TOTAL			RENTAS GENERALES			RENTAS AFECTADAS		
	CREDITO	EJECUCION		CREDITO	EJECUCION		CREDITO	EJECUCION	
Recursos No Tributarios	33.634.247	23.303.856	69%	0	0	0%	33.634.247	23.303.856	69%
Regalias	0	0	0%	0	0	0%	0	0	0%
Ing. Varios Repart. Descentralizadas	26.178.778	18.826.291	72%	0	0	0%	26.178.778	18.826.291	72%
Otros	7.455.469	4.477.565	60%	0	0	0%	7.455.469	4.477.565	60%
Contribuciones	0	0	0%	0	0	0%	0	0	0%
A La Seguridad Social	0	0	0%	0	0	0%	0	0	0%
Ley 4035	0	0	0%	0	0	0%	0	0	0%
Aportes Patronales Y Pers.	0	0	0%	0	0	0%	0	0	0%
Al I.O.S.P.E.R.	0	0	0%	0	0	0%	0	0	0%
Aportes Patronales Y Pers.	0	0	0%	0	0	0%	0	0	0%
Coseguros	0	0	0%	0	0	0%	0	0	0%
Ingresos De Operaciones	0	0	0%	0	0	0%	0	0	0%
Casinos	0	0	0%	0	0	0%	0	0	0%
Quini 6	0	0	0%	0	0	0%	0	0	0%
Otros Juegos De Azar	0	0	0%	0	0	0%	0	0	0%
Partic. Juegos Orig. Nac.	0	0	0%	0	0	0%	0	0	0%
Transferencias Corrientes	24.311.981	33.653.650	138%	0	0	0%	24.311.981	33.653.650	138%
Del Sector Publico Nacional	24.311.981	33.653.650	138%	0	0	0%	24.311.981	33.653.650	138%
Incentivo Docente	0	0	0%	0	0	0%	0	0	0%
Aporte Nac. Salario Docente	0	0	0%	0	0	0%	0	0	0%
Aportes No Reintegrables	24.311.981	33.653.650	138%	0	0	0%	24.311.981	33.653.650	138%
Anses	0	0	0%	0	0	0%	0	0	0%
Otros	0	0	0%	0	0	0%	0	0	0%
De Provincias Y Municipios	0	0	0%	0	0	0%	0	0	0%
Del Sector Externo	0	0	0%	0	0	0%	0	0	0%
Del Sector Privado	0	0	0%	0	0	0%	0	0	0%
Ingresos Pendientes De Imputación	0	0	0%	0	0	0%	0	0	0%
Venta De Bienes Y Servicios	2.014.000	523.577	26%	0	0	0%	2.014.000	523.577	26%
Rentas De La Propiedad	183.000	38.761	21%	0	0	0%	183.000	38.761	21%
Gastos Corrientes	4.489.004.621	4.433.935.814	99%	3.398.597.931	3.398.011.309	100%	1.090.406.690	1.035.924.505	95%
Personal	3.556.777.069	3.543.508.900	100%	2.726.343.477	2.726.343.477	100%	830.433.592	817.165.423	98%
Bienes De Consumo	44.164.254	30.625.527	69%	11.879.312	11.879.312	100%	32.284.942	18.746.216	58%
Servicios No Personales	127.243.981	108.866.403	86%	59.784.254	59.784.254	100%	67.459.727	49.082.149	73%
Transferencias	760.819.317	750.934.984	99%	600.590.888	600.004.266	100%	160.228.429	150.930.718	94%
S. Priv. P/Gtos. Ctes.	749.889.006	740.504.673	99%	590.160.577	589.573.955	100%	159.728.429	150.930.718	94%
Jubilaciones Y Pensiones	0	0	0%	0	0	0%	0	0	0%
A Inst. De Enseñanza Y Univ. Nac.	680.005.259	676.340.950	99%	555.158.975	555.158.975	100%	124.846.284	121.181.975	97%
Otros	69.883.747	64.163.722	92%	35.001.602	34.414.980	98%	34.882.145	29.748.743	85%





EJECUCION PRESUPUESTARIA AL 31-12-2012

CONCEPTO	CARACTER 2 (ORG. DESCENTRALIZADOS)								
	TOTAL			RENTAS GENERALES			RENTAS AFECTADAS		
	CREDITO	EJECUCION		CREDITO	EJECUCION		CREDITO	EJECUCION	
Otros (Ley 4035 Y R. Vitalicia)	0	0	0%	0	0	0%	0	0	0%
S. Pco. Nac. P/Gtos. Ctes.	0	0	0%	0	0	0%	0	0	0%
A Hog. Priv. P/Gastos Corrientes	10.930.311	10.430.311	95%	10.430.311	10.430.311	100%	500.000	0	0%
Copart. A Municip. Imp. Nac. Y Pciales.	0	0	0%	0	0	0%	0	0	0%
Inst. Pcas. Para Gtos. Corrientes	0	0	0%	0	0	0%	0	0	0%
Serv. De La Deuda	0	0	0%	0	0	0%	0	0	0%
Resultado Operativo	(4.038.388.393)	(3.994.789.854)	99%	(3.398.597.931)	(3.398.011.309)	100%	(639.790.462)	(596.778.545)	93%
Recursos De Capital	1.220.857.198	683.824.844	56%	0	0	0%	1.220.857.198	683.824.844	56%
Transf. De Capital	1.180.266.198	644.791.626	55%	0	0	0%	1.180.266.198	644.791.626	55%
Del Sector Privado	0	0	0%	0	0	0%	0	0	0%
Del Sector Público Nacional	1.180.266.198	644.791.626	55%	0	0	0%	1.180.266.198	644.791.626	55%
Aportes No Reintegrables	175.641.442	78.778.003	45%	0	0	0%	175.641.442	78.778.003	45%
Otros	1.004.624.756	566.013.623	56%	0	0	0%	1.004.624.756	566.013.623	56%
De Provincias Y Municipios	0	0	0%	0	0	0%	0	0	0%
Del Sector Externo	0	0	0%	0	0	0%	0	0	0%
Vta. De Acc. Y Partic. De Cap.	0	0	0%	0	0	0%	0	0	0%
De Inst. Pcas. Financieras	0	0	0%	0	0	0%	0	0	0%
Recuperac. De Prest. C. Plazo	0	0	0%	0	0	0%	0	0	0%
Del Sector Privado	0	0	0%	0	0	0%	0	0	0%
De Municipalidades	0	0	0%	0	0	0%	0	0	0%
Recuperac. De Prest. L. Plazo	40.591.000	39.033.218	96%	0	0	0%	40.591.000	39.033.218	96%
Del Sector Privado	40.591.000	39.033.218	96%	0	0	0%	40.591.000	39.033.218	96%
De Municipalidades	0	0	0%	0	0	0%	0	0	0%
Otros De Capital	0	0	0%	0	0	0%	0	0	0%
Gastos De Capital	2.448.798.099	1.304.795.966	53%	12.970.000	9.623.736	74%	2.435.828.099	1.295.172.229	53%
Bienes De Consumo	123.499.987	75.662.008	61%	0	0	0%	123.499.987	75.662.008	61%
Servicios No Personales	52.982.798	29.629.257	56%	0	0	0%	52.982.798	29.629.257	56%
Bienes De Uso	1.582.770.523	802.423.437	51%	12.970.000	9.623.736	74%	1.569.800.523	792.799.701	51%
Bienes Preexistentes	9.214.000	2.767.255	30%	2.900.000	2.361.139	81%	6.314.000	406.116	6%
Construcciones	1.503.570.054	776.520.079	52%	7.300.000	5.662.523	78%	1.496.270.054	770.857.556	52%
Otros Bienes De Uso	69.986.469	23.136.102	33%	2.770.000	1.600.074	58%	67.216.469	21.536.028	32%
Transferencias	51.135.698	4.272.349	8%	0	0	0%	51.135.698	4.272.349	8%
Sec. Priv. P/Gtos. De Cap.	51.135.698	4.272.349	8%	0	0	0%	51.135.698	4.272.349	8%
A Personas	50.000.000	4.091.760	8%	0	0	0%	50.000.000	4.091.760	8%
A Inst. Soc. Y Cult. S/F Lucro	838.698	180.589	22%	0	0	0%	838.698	180.589	22%
A Cooperativas	0	0	0%	0	0	0%	0	0	0%
A Empresas Privadas	297.000	0	0%	0	0	0%	297.000	0	0%
A Inst. De Enseñanza	0	0	0%	0	0	0%	0	0	0%
A Act. Científicas Y Académicas	0	0	0%	0	0	0%	0	0	0%





EJECUCION PRESUPUESTARIA AL 31-12-2012

CONCEPTO	CARACTER 2 (ORG. DESCENTRALIZADOS)								
	TOTAL			RENTAS GENERALES			RENTAS AFECTADAS		
	CREDITO	EJECUCION		CREDITO	EJECUCION		CREDITO	EJECUCION	
Sec. Pco. Nac. P/Gtos. De Cap.	0	0	0%	0	0	0%	0	0	0%
I. Prov. Y Mun. P/Gtos. De Cap.	0	0	0%	0	0	0%	0	0	0%
A Otras Instituciones Pcas. Pciales.	0	0	0%	0	0	0%	0	0	0%
Aportes A Gob. Municipales	0	0	0%	0	0	0%	0	0	0%
A Otras Instituciones Pcas. Municipales	0	0	0%	0	0	0%	0	0	0%
Activos Financieros	638.409.093	392.808.914	62%	0	0	0%	638.409.093	392.808.914	62%
Resultado Financiero Previo	(5.266.329.294)	(4.615.760.976)	88%	(3.411.567.931)	(3.407.635.045)	100%	(1.854.761.363)	(1.208.125.930)	65%
Contribuciones Figurativas (Remesas)	5.287.515.655	4.448.977.430	84%	3.727.325.711	3.291.776.151	88%	1.560.189.944	1.157.201.280	74%
Gastos Figurativos	20.219.000	1.923.651	10%	0	0	0%	20.219.000	1.923.651	10%
Resultado Financiero Primario	967.362	(168.707.196)	17440%	315.757.781	(115.858.895)	37%	(314.790.419)	(52.848.302)	17%
Fuentes Financieras	316.790.419	227.761.648	72%	0	0	0%	316.790.419	227.761.648	72%
Endeudamiento Público	0	0	0%	0	0	0%	0	0	0%
Deuda Interna	0	0	0%	0	0	0%	0	0	0%
Titulos Públicos	0	0	0%	0	0	0%	0	0	0%
Obtención De Préstamos	140.000.000	56.370.263	40%	0	0	0%	140.000.000	56.370.263	40%
Del Sector Privado	100.000.000	33.013.581	33%	0	0	0%	100.000.000	33.013.581	33%
De La Administr. Nacional	40.000.000	23.356.682	58%	0	0	0%	40.000.000	23.356.682	58%
Del Sector Externo	0	0	0%	0	0	0%	0	0	0%
Disminuc. De Otros Ac. Financieros	176.790.419	171.391.385	97%	0	0	0%	176.790.419	171.391.385	97%
Caja Y Bancos	176.790.419	171.391.385	97%	0	0	0%	176.790.419	171.391.385	97%
Otras Cuentas A Cobrar	0	0	0%	0	0	0%	0	0	0%
Incremento De Otros Pasivos	0	0	0%	0	0	0%	0	0	0%
Otras Cuentas A Pagar	0	0	0%	0	0	0%	0	0	0%
Aplicaciones Financieras	317.757.781	316.131.686	99%	315.757.781	315.757.781	100%	2.000.000	373.905	19%
Inversión Financiera	0	0	0%	0	0	0%	0	0	0%
Inc. De Otras Ctas. A Cobrar A Corto Plazo	0	0	0%	0	0	0%	0	0	0%
Amortización De La Deuda	317.757.781	316.131.686	99%	315.757.781	315.757.781	100%	2.000.000	373.905	19%
Deuda Consolidada	2.000.000	373.905	19%	0	0	0%	2.000.000	373.905	19%
Deuda Ejercicios Anteriores Sin Respaldo (Déficit)	315.757.781	315.757.781	100%	315.757.781	315.757.781	100%	0	0	0%
Disminución De Otras Ctas. A Pagar A Corto Plazo	0	0	0%	0	0	0%	0	0	0%
Resultado	0	(257.077.234)	0%	0	(431.616.675)	0%	0	174.539.441	0%
Fuentes Fin. Afectadas A Pasivos Ej. Ant.	0	110.043.001	0%	0	4.955.545	0%	0	105.087.456	0%
Caja Y Bancos	0	110.043.001	0%	0	4.955.545	0%	0	105.087.456	0%
Amort. Deuda Flotante Ej. Ant.	0	208.093.336	0%	0	4.955.545	0%	0	203.137.791	0%
Deuda Flotante Ej. Anteriores	0	208.093.336	0%	0	4.955.545	0%	0	203.137.791	0%





EJECUCION PRESUPUESTARIA AL 31-12-2012

CONCEPTO	CARACTER 3 (IOSPER, CAJA DE JUBILACIONES Y I.A.F.A.S.)								
	TOTAL			RENTAS GENERALES			RENTAS AFECTADAS		
	CREDITO	EJECUCION		CREDITO	EJECUCION		CREDITO	EJECUCION	
Recursos Corrientes	3.757.830.460	3.704.270.566	99%	0	0	0%	3.757.830.460	3.704.270.566	99%
Recursos Tributarios	113.379.000	110.666.975	98%	0	0	0%	113.379.000	110.666.975	98%
Tributarios Nacionales	113.379.000	110.666.975	98%	0	0	0%	113.379.000	110.666.975	98%
Coparticipación Federal	0	0	0%	0	0	0%	0	0	0%
Ganancias	0	0	0%	0	0	0%	0	0	0%
I.V.A.	0	0	0%	0	0	0%	0	0	0%
Internos Unificados	0	0	0%	0	0	0%	0	0	0%
Activos	0	0	0%	0	0	0%	0	0	0%
Gan. Mínima Presunta L. 25082	0	0	0%	0	0	0%	0	0	0%
Int. Costo Fin. End. Emp. L. 25082	0	0	0%	0	0	0%	0	0	0%
Imp. A Los Débitos Y Créditos Bancarios	0	0	0%	0	0	0%	0	0	0%
Otros Trib. Nac.	0	0	0%	0	0	0%	0	0	0%
Fondo Desequilibrio Fiscal	0	0	0%	0	0	0%	0	0	0%
Ley 23966	113.379.000	110.666.975	98%	0	0	0%	113.379.000	110.666.975	98%
Fonavi	0	0	0%	0	0	0%	0	0	0%
D.P.V.	0	0	0%	0	0	0%	0	0	0%
Obras Infra.	0	0	0%	0	0	0%	0	0	0%
Fedei	0	0	0%	0	0	0%	0	0	0%
Fct	0	0	0%	0	0	0%	0	0	0%
C.J.P.	113.379.000	110.666.975	98%	0	0	0%	113.379.000	110.666.975	98%
I.V.A.	83.932.000	81.848.438	98%	0	0	0%	83.932.000	81.848.438	98%
Bs. Personales	29.447.000	28.818.537	98%	0	0	0%	29.447.000	28.818.537	98%
Serv. Nac. Transferidos	0	0	0%	0	0	0%	0	0	0%
Servicios Transferidos	0	0	0%	0	0	0%	0	0	0%
Posoco	0	0	0%	0	0	0%	0	0	0%
Hosp. Y Minoridad	0	0	0%	0	0	0%	0	0	0%
L. 24073 - F.I.Soc.	0	0	0%	0	0	0%	0	0	0%
Ley 24699 - Ganancia Y Bs. Pers.	0	0	0%	0	0	0%	0	0	0%
Ganancias	0	0	0%	0	0	0%	0	0	0%
Bienes Personales	0	0	0%	0	0	0%	0	0	0%
Ley 24621 Exedente Conourb. Bonaerense	0	0	0%	0	0	0%	0	0	0%
Reg. Simp. Pequeños Contribuyentes	0	0	0%	0	0	0%	0	0	0%
Fdo. Educ. Prom. Coop.	0	0	0%	0	0	0%	0	0	0%
Fdo. Fin. Educ. Art.7 Ley 26075	0	0	0%	0	0	0%	0	0	0%
Otros Tributarios Nacionales	0	0	0%	0	0	0%	0	0	0%
Tributarios Provinciales	0	0	0%	0	0	0%	0	0	0%
Inmobiliario	0	0	0%	0	0	0%	0	0	0%
Automotores	0	0	0%	0	0	0%	0	0	0%
Sellos	0	0	0%	0	0	0%	0	0	0%
Ingresos Brutos	0	0	0%	0	0	0%	0	0	0%
Otros Tributarios Provinciales	0	0	0%	0	0	0%	0	0	0%





EJECUCION PRESUPUESTARIA AL 31-12-2012

CONCEPTO	CARACTER 3 (IOSPER, CAJA DE JUBILACIONES Y I.A.F.A.S.)								
	TOTAL			RENTAS GENERALES			RENTAS AFECTADAS		
	CREDITO	EJECUCION		CREDITO	EJECUCION		CREDITO	EJECUCION	
Recursos No Tributarios	25.030.421	25.019.217	100%	0	0	0%	25.030.421	25.019.217	100%
Regalias	0	0	0%	0	0	0%	0	0	0%
Ing. Varios Repart. Descentralizadas	25.030.421	25.019.217	100%	0	0	0%	25.030.421	25.019.217	100%
Otros	0	0	0%	0	0	0%	0	0	0%
Contribuciones	2.956.240.039	2.935.199.033	99%	0	0	0%	2.956.240.039	2.935.199.033	99%
A La Seguridad Social	2.257.040.039	2.256.964.113	100%	0	0	0%	2.257.040.039	2.256.964.113	100%
Ley 4035	0	0	0%	0	0	0%	0	0	0%
Aportes Patronales Y Pers.	2.257.040.039	2.256.964.113	100%	0	0	0%	2.257.040.039	2.256.964.113	100%
Al I.O.S.P.E.R.	699.200.000	678.234.920	97%	0	0	0%	699.200.000	678.234.920	97%
Aportes Patronales Y Pers.	591.150.000	569.405.558	96%	0	0	0%	591.150.000	569.405.558	96%
Coseguros	108.050.000	108.829.361	101%	0	0	0%	108.050.000	108.829.361	101%
Ingresos De Operaciones	663.056.000	633.209.348	95%	0	0	0%	663.056.000	633.209.348	95%
Casinos	35.841.000	46.870.313	131%	0	0	0%	35.841.000	46.870.313	131%
Quini 6	27.800.000	36.032.390	130%	0	0	0%	27.800.000	36.032.390	130%
Otros Juegos De Azar	599.199.000	550.085.780	92%	0	0	0%	599.199.000	550.085.780	92%
Partic. Juegos Orig. Nac.	216.000	220.865	102%	0	0	0%	216.000	220.865	102%
Transferencias Corrientes	0	0	0%	0	0	0%	0	0	0%
Del Sector Publico Nacional	0	0	0%	0	0	0%	0	0	0%
Incentivo Docente	0	0	0%	0	0	0%	0	0	0%
Aporte Nac. Salario Docente	0	0	0%	0	0	0%	0	0	0%
Aportes No Reintegrables	0	0	0%	0	0	0%	0	0	0%
Anses	0	0	0%	0	0	0%	0	0	0%
Otros	0	0	0%	0	0	0%	0	0	0%
De Provincias Y Municipios	0	0	0%	0	0	0%	0	0	0%
Del Sector Externo	0	0	0%	0	0	0%	0	0	0%
Del Sector Privado	0	0	0%	0	0	0%	0	0	0%
Ingresos Pendientes De Imputación	0	0	0%	0	0	0%	0	0	0%
Venta De Bienes Y Servicios	125.000	175.994	141%	0	0	0%	125.000	175.994	141%
Rentas De La Propiedad	0	0	0%	0	0	0%	0	0	0%
Gastos Corrientes	4.583.523.479	4.491.797.789	98%	889.597.174	889.597.174	100%	3.693.926.305	3.602.200.615	98%
Personal	317.500.304	295.548.053	93%	24.519.648	24.519.648	100%	292.980.657	271.028.405	93%
Bienes De Consumo	5.384.543	2.907.296	54%	167.543	167.543	100%	5.217.000	2.739.753	53%
Servicios No Personales	926.936.261	882.868.871	95%	2.847.314	2.847.314	100%	924.088.947	880.021.556	95%
Transferencias	3.333.702.370	3.310.473.569	99%	862.062.669	862.062.669	100%	2.471.639.701	2.448.410.900	99%
S. Priv. P/Gtos. Ctes.	3.333.702.370	3.310.473.569	99%	862.062.669	862.062.669	100%	2.471.639.701	2.448.410.900	99%
Jubilaciones Y Pensiones	3.333.262.370	3.310.463.569	99%	862.062.669	862.062.669	100%	2.471.199.701	2.448.400.900	99%
A Inst. De Enseñanza Y Univ. Nac.	0	0	0%	0	0	0%	0	0	0%
Otros	440.000	10.000	2%	0	0	0%	440.000	10.000	2%





EJECUCION PRESUPUESTARIA AL 31-12-2012

CONCEPTO	CARACTER 3 (IOSPER, CAJA DE JUBILACIONES Y I.A.F.A.S.)								
	TOTAL			RENTAS GENERALES			RENTAS AFECTADAS		
	CREDITO	EJECUCION		CREDITO	EJECUCION		CREDITO	EJECUCION	
Otros (Ley 4035 Y R. Vitalicia)	0	0	0%	0	0	0%	0	0	0%
S. Pco. Nac. P/Gtos. Ctes.	0	0	0%	0	0	0%	0	0	0%
A Hog. Priv. P/Gastos Corrientes	0	0	0%	0	0	0%	0	0	0%
Copart. A Municip. Imp. Nac. Y Pciales.	0	0	0%	0	0	0%	0	0	0%
Inst. Pcas. Para Gtos. Corrientes	0	0	0%	0	0	0%	0	0	0%
Serv. De La Deuda	0	0	0%	0	0	0%	0	0	0%
Resultado Operativo	(825.693.018)	(787.527.222)	95%	(889.597.174)	(889.597.174)	100%	63.904.156	102.069.952	160%
Recursos De Capital	0	0	0%	0	0	0%	0	0	0%
Transf. De Capital	0	0	0%	0	0	0%	0	0	0%
Del Sector Privado	0	0	0%	0	0	0%	0	0	0%
Del Sector Público Nacional	0	0	0%	0	0	0%	0	0	0%
Aportes No Reintegrables	0	0	0%	0	0	0%	0	0	0%
Otros	0	0	0%	0	0	0%	0	0	0%
De Provincias Y Municipios	0	0	0%	0	0	0%	0	0	0%
Del Sector Externo	0	0	0%	0	0	0%	0	0	0%
Vta. De Acc. Y Partic. De Cap.	0	0	0%	0	0	0%	0	0	0%
De Inst. Pcas. Financieras	0	0	0%	0	0	0%	0	0	0%
Recuperac. De Prest. C. Plazo	0	0	0%	0	0	0%	0	0	0%
Del Sector Privado	0	0	0%	0	0	0%	0	0	0%
De Municipalidades	0	0	0%	0	0	0%	0	0	0%
Recuperac. De Prest. L. Plazo	0	0	0%	0	0	0%	0	0	0%
Del Sector Privado	0	0	0%	0	0	0%	0	0	0%
De Municipalidades	0	0	0%	0	0	0%	0	0	0%
Otros De Capital	0	0	0%	0	0	0%	0	0	0%
Gastos De Capital	19.660.000	3.863.201	20%	200.000	196.404	98%	19.460.000	3.666.797	19%
Bienes De Consumo	0	0	0%	0	0	0%	0	0	0%
Servicios No Personales	0	0	0%	0	0	0%	0	0	0%
Bienes De Uso	19.660.000	3.863.201	20%	200.000	196.404	98%	19.460.000	3.666.797	19%
Bienes Preexistentes	0	0	0%	0	0	0%	0	0	0%
Construcciones	12.500.000	784.858	6%	0	0	0%	12.500.000	784.858	6%
Otros Bienes De Uso	7.160.000	3.078.344	43%	200.000	196.404	98%	6.960.000	2.881.939	41%
Transferencias	0	0	0%	0	0	0%	0	0	0%
Sec. Priv. P/Gtos. De Cap.	0	0	0%	0	0	0%	0	0	0%
A Personas	0	0	0%	0	0	0%	0	0	0%
A Inst. Soc. Y Cult. S/F Lucro	0	0	0%	0	0	0%	0	0	0%
A Cooperativas	0	0	0%	0	0	0%	0	0	0%
A Empresas Privadas	0	0	0%	0	0	0%	0	0	0%
A Inst. De Enseñanza	0	0	0%	0	0	0%	0	0	0%
A Act. Científicas Y Académicas	0	0	0%	0	0	0%	0	0	0%





EJECUCION PRESUPUESTARIA AL 31-12-2012

CONCEPTO	CARACTER 3 (IOSPER, CAJA DE JUBILACIONES Y I.A.F.A.S.)								
	TOTAL			RENTAS GENERALES			RENTAS AFECTADAS		
	CREDITO	EJECUCION		CREDITO	EJECUCION		CREDITO	EJECUCION	
Sec. Pco. Nac. P/Gtos. De Cap.	0	0	0%	0	0	0%	0	0	0%
I. Prov. Y Mun. P/Gtos. De Cap.	0	0	0%	0	0	0%	0	0	0%
A Otras Instituciones Pcas. Pciales.	0	0	0%	0	0	0%	0	0	0%
Aportes A Gob. Municipales	0	0	0%	0	0	0%	0	0	0%
A Otras Instituciones Pcas. Municipales	0	0	0%	0	0	0%	0	0	0%
Activos Financieros	0	0	0%	0	0	0%	0	0	0%
Resultado Financiero Previo	(845.353.018)	(791.390.423)	94%	(889.797.174)	(889.793.578)	100%	44.444.156	98.403.155	221%
Contribuciones Figurativas (Remesas)	1.091.635.662	937.956.978	86%	991.410.207	857.964.717	87%	100.225.455	79.992.261	80%
Gastos Figurativos	175.959.455	154.878.003	88%	0	0	0%	175.959.455	154.878.003	88%
Resultado Financiero Primario	70.323.188	(8.311.448)	12%	101.613.033	(31.828.861)	31%	(31.289.844)	23.517.413	75%
Fuentes Financieras	32.289.844	32.289.844	100%	0	0	0%	32.289.844	32.289.844	100%
Endeudamiento Público	0	0	0%	0	0	0%	0	0	0%
Deuda Interna	0	0	0%	0	0	0%	0	0	0%
Títulos Públicos	0	0	0%	0	0	0%	0	0	0%
Obtención De Préstamos	0	0	0%	0	0	0%	0	0	0%
Del Sector Privado	0	0	0%	0	0	0%	0	0	0%
De La Administ. Nacional	0	0	0%	0	0	0%	0	0	0%
Del Sector Externo	0	0	0%	0	0	0%	0	0	0%
Disminuc. De Otros Ac. Financieros	32.289.844	32.289.844	100%	0	0	0%	32.289.844	32.289.844	100%
Caja Y Bancos	32.289.844	32.289.844	100%	0	0	0%	32.289.844	32.289.844	100%
Otras Cuentas A Cobrar	0	0	0%	0	0	0%	0	0	0%
Incremento De Otros Pasivos	0	0	0%	0	0	0%	0	0	0%
Otras Cuentas A Pagar	0	0	0%	0	0	0%	0	0	0%
Aplicaciones Financieras	102.613.033	101.748.580	99%	101.613.033	101.613.033	100%	1.000.000	135.548	14%
Inversión Financiera	0	0	0%	0	0	0%	0	0	0%
Inc. De Otras Ctas. A Cobrar A Corto Plazo	0	0	0%	0	0	0%	0	0	0%
Amortización De La Deuda	102.613.033	101.748.580	99%	101.613.033	101.613.033	100%	1.000.000	135.548	14%
Deuda Consolidada	1.000.000	135.548	14%	0	0	0%	1.000.000	135.548	14%
Deuda Ejercicios Anteriores Sin Respaldo (Déficit)	101.613.033	101.613.033	100%	101.613.033	101.613.033	100%	0	0	0%
Disminución De Otras Ctas. A Pagar A Corto Plazo	0	0	0%	0	0	0%	0	0	0%
Resultado	0	(77.770.184)	0%	0	(133.441.894)	0%	0	55.671.710	0%
Fuentes Fin. Afectadas A Pasivos Ej. Ant.	0	184.290.950	0%	0	0	0%	0	184.290.950	0%
Caja Y Bancos	0	184.290.950	0%	0	0	0%	0	184.290.950	0%
Amort. Deuda Flotante Ej. Ant.	0	184.290.950	0%	0	0	0%	0	184.290.950	0%
Deuda Flotante Ej. Anteriores	0	184.290.950	0%	0	0	0%	0	184.290.950	0%





EJECUCION RESUMEN - EJERCICIO 2012
CONSOLIDADA POR FUENTE DE FINANCIAMIENTO

CONCEPTO	TOTAL		RENTAS GENERALES		RENTAS AFECTADAS	
	CREDITO	EJECUCION	CREDITO	EJECUCION	CREDITO	EJECUCION
RECURSOS CORRIENTES	17.528.839.131	16.098.400.337	11.011.182.252	9.634.804.881	6.517.656.880	6.463.595.456
RECURSOS TRIBUTARIOS	11.430.830.721	10.839.928.004	9.995.356.925	9.415.665.887	1.435.473.796	1.424.262.117
TRIBUTARIOS PROVINCIALES	2.735.640.000	2.645.676.807	2.558.234.000	2.472.847.657	177.406.000	172.829.150
TRIBUTARIOS NACIONALES	8.695.190.721	8.194.251.197	7.437.122.925	6.942.818.230	1.258.067.796	1.251.432.968
RECURSOS NO TRIBUTARIOS	471.814.034	554.830.987	11.521.327	24.376.743	460.292.707	530.454.244
CONTRIBUCIONES	3.094.731.039	3.123.782.732	0	0	3.094.731.039	3.123.782.732
OTROS RECURSOS CORRIENTES	2.531.463.337	1.579.858.614	1.004.304.000	194.762.251	1.527.159.337	1.385.096.363
GASTOS CORRIENTES	16.067.687.295	15.678.002.872	10.346.257.810	10.345.340.626	5.721.429.485	5.332.662.246
Personal	7.687.143.619	7.620.254.753	6.424.166.770	6.424.166.770	1.262.976.850	1.196.087.984
Bs. Y Servicios	2.118.894.804	1.928.984.726	806.533.527	806.533.527	1.312.361.277	1.122.451.199
Transferencias	6.185.334.703	6.052.449.225	3.039.243.345	3.038.326.161	3.146.091.359	3.014.123.064
Serv. De la Deuda	76.314.169	76.314.169	76.314.169	76.314.169	0	0
RECURSOS DE CAPITAL	2.710.740.136	1.243.091.081	34.846.000	8.638.889	2.675.894.136	1.234.452.191
GASTOS DE CAPITAL	5.060.021.995	2.368.340.324	140.689.726	114.785.943	4.919.332.269	2.253.554.382
Inversion Real Directa	3.589.558.956	1.714.189.575	108.588.278	88.202.112	3.480.970.678	1.625.987.463
Transferencias	776.236.302	238.836.390	31.101.448	26.583.831	745.134.855	212.252.559
Inversión Financiera	694.226.736	415.314.360	1.000.000	0	693.226.736	415.314.360
INGRESOS TOTALES	20.239.579.267	17.341.491.417	11.046.028.252	9.643.443.770	9.193.551.015	7.698.047.647
GASTOS TOTALES	21.127.709.290	18.046.343.197	10.486.947.535	10.460.126.568	10.640.761.754	7.586.216.628
RESULTADO FINANCIERO PREVIO	(888.130.023)	(704.851.779)	559.080.717	(816.682.798)	(1.447.210.739)	111.831.019
CONTRIBUCIONES FIGURATIVAS	6.475.100.317	5.463.743.801	4.780.937.918	4.211.942.867	1.694.162.399	1.251.800.933
GASTOS FIGURATIVOS	6.475.100.317	5.463.743.801	4.718.735.918	4.149.740.867	1.756.364.399	1.314.002.933
RESULTADO FINANCIERO PRIMARIO	(888.130.023)	(704.851.779)	621.282.717	(754.480.798)	(1.509.412.739)	49.629.019
FUENTES FINANCIERAS	2.639.542.739	1.922.806.126	1.127.130.000	1.069.854.507	1.512.412.739	852.951.619
APLICACIONES FINANCIERAS	1.751.412.717	1.748.922.169	1.748.412.717	1.748.412.717	3.000.000	509.453
RESULTADO FINAL	0	(530.967.823)	0	(1.433.039.008)	0	902.071.186





EJECUCION RESUMEN - EJERCICIO 2012
CONSOLIDADA POR CARACTER INSTITUCIONAL

CONCEPTO	TOTAL GENERAL				ADMINISTRACION CENTRAL				ORGANISMOS DESCENTRALIZADOS				OTRAS ENTIDADES Obra Social Prov. (IOSPER), Caja de Jubilaciones (CJP) e Inst. Ayuda Financiera a la Acci(on Soc. (IAFAS)			
	Cálculo Vigente Crédito Actual	Recaudado Devengado	% de Ejec.	Partici- pación	Cálculo Vigente Crédito Actual	Recaudado Devengado	% de Ejec.	Partici- pación	Cálculo Vigente Crédito Actual	Recaudado Devengado	% de Ejec.	Partici- pación	Cálculo Vigente Crédito Actual	Recaudado Devengado	% de Ejec.	Partici- pación
RECURSOS CORRIENTES	17.528.839.131	16.098.400.337	92%	100%	13.320.392.443	11.954.983.810	90%	100%	450.616.228	439.145.960	97%	100%	3.757.830.460	3.704.270.566	99%	100%
Reg. De Coparticipac.Federal y comp.	6.289.326.925	5.780.846.091	92%	36%	6.289.326.925	5.780.846.091	92%	48%	0	0	0%	0%	0	0	0%	0%
Otros Recursos Tributarios Nacionales	2.405.863.796	2.413.405.106	100%	15%	2.045.211.796	2.058.314.832	101%	17%	247.273.000	244.423.299	99%	56%	113.379.000	110.666.975	98%	3%
Tributarios Provinciales	2.735.640.000	2.645.676.807	97%	16%	2.592.440.000	2.508.473.990	97%	21%	143.200.000	137.202.816	96%	31%	0	0	0%	0%
Contribuciones a la Seguridad social	2.395.531.039	2.445.547.812	102%	15%	138.491.000	188.583.699	136%	2%	0	0	0%	0%	2.257.040.039	2.256.964.113	100%	61%
Contribuciones a la Obra Soc. Provincial	699.200.000	678.234.920	97%	4%	0	0	0%	0%	0	0	0%	0%	699.200.000	678.234.920	97%	18%
Ingresos por Operaciones (Juegos de Azar)	663.056.000	633.209.348	95%	4%	0	0	0%	0%	0	0	0%	0%	663.056.000	633.209.348	95%	17%
Otros Recursos no Tributarios	2.340.221.371	1.501.480.253	64%	9%	2.254.922.722	1.418.765.198	63%	12%	60.143.228	57.519.845	96%	13%	25.155.421	25.195.211	100%	1%
GASTOS CORRIENTES	16.079.297.008	15.678.002.872	98%	100%	6.995.159.195	6.752.269.269	97%	100%	4.500.614.334	4.433.935.814	99%	100%	4.583.523.479	4.491.797.789	98%	100%
Personal	7.687.143.619	7.620.254.753	99%	49%	3.812.866.246	3.781.197.800	99%	56%	3.556.777.069	3.543.508.900	100%	80%	317.500.304	295.548.053	93%	7%
Bs.de Consumo y Serv. No Personales	2.118.894.804	1.928.984.726	91%	12%	1.015.165.764	903.716.629	89%	13%	171.408.235	139.491.930	81%	3%	932.320.804	885.776.167	95%	20%
Transferencias	6.196.944.417	6.052.449.225	98%	39%	2.090.813.016	1.991.040.672	95%	17%	772.429.030	750.934.984	97%	171%	3.333.702.370	3.310.473.569	99%	89%
Serv. de la Deuda	76.314.169	76.314.169	100%	0%	76.314.169	76.314.169	100%	1%	0	0	0%	0%	0	0	0%	0%
RESULTADO OPERATIVO	1.449.542.123	420.397.464			6.325.233.248	5.202.714.541			(4.049.998.106)	(3.994.789.854)			(825.693.018)	(787.527.222)		
RECURSOS DE CAPITAL	2.710.740.136	1.243.091.081	46%	100%	1.489.882.938	559.266.237	38%		1.220.857.198	683.824.844	56%		0	0		0%
GASTOS DE CAPITAL	5.060.021.995	2.368.340.324	47%	100%	2.591.563.896	1.059.681.158	41%	100%	2.448.798.099	1.304.795.966	53%	100%	19.660.000	3.863.201	20%	100%
Bs.de Consumo y Serv. No Personales	248.341.249	136.697.274	55%	6%	71.858.464	31.406.008	44%	3%	176.482.785	105.291.266	60%	8%	0	0	0%	0%
Bienes de Uso	3.341.217.707	1.577.492.301	47%	67%	1.738.787.184	771.205.663	44%	6%	1.582.770.523	802.423.437	51%	183%	19.660.000	3.863.201	20%	0%
Transferencias	776.236.302	238.836.390	31%	10%	725.100.604	234.564.040	32%	2%	51.135.698	4.272.349	8%	1%	0	0	0%	0%
Activos Financieros	694.226.736	415.314.360	60%	18%	55.817.643	22.505.446	40%	0%	638.409.093	392.808.914	62%	89%	0	0	0%	0%
RESULTADO FINANCIERO PREVIO	(899.739.736)	(704.851.779)			5.223.552.289	4.702.299.620			(5.277.939.007)	(4.615.760.976)			(845.353.018)	(791.390.423)		
Contribuciones Figurativas (Remesas)	6.475.100.317	5.463.743.801	84%		95.949.000	76.809.393	80%	1%	5.287.515.655	4.448.977.430	84%	1013%	1.091.635.662	937.956.978	86%	25%
Gastos Figurativos	6.475.100.317	5.463.743.801	84%		6.278.921.862	5.306.942.147	85%	44%	20.219.000	1.923.651	10%	0%	175.959.455	154.878.003	88%	4%
RESULTADO FINANCIERO PRIMARIO	(899.739.736)	(704.851.779)			(959.420.572)	(527.833.135)			(10.642.352)	(168.707.196)			70.323.188	(8.311.448)		
FUENTES FINANCIERAS	2.651.152.452	1.922.806.126	73%		2.290.462.476	1.662.754.634	73%	14%	328.400.132	227.761.648	69%	52%	32.289.844	32.289.844	100%	1%
APLICACIONES FINANCIERAS	1.751.412.717	1.748.922.169	100%		1.331.041.903	1.331.041.903	100%	11%	317.757.781	316.131.686	99%	72%	102.613.033	101.748.580	99%	3%
RESULTADO	0	(530.967.823)			0	(196.120.404)			0	(257.077.234)			0	(77.770.184)		




Esquema Ahorro-Inversión- Financiamiento



ESQUEMA AHORRO, INVERSION, FINANCIAMIENTO - EJERCICIO 2012

CUENTA CORRIENTE				
CONCEPTO	ADMINISTRACION CENTRAL	ORGANISMOS DESCENTRALIZADOS	TOTAL	OTRAS ENTIDADES
INGRESOS CORRIENTES	11.954.983.810	439.145.960	12.394.129.770	3.704.270.566
RECURSOS TRIBUTARIOS	10.347.634.913	381.626.116	10.729.261.029	110.666.975
TRIBUTARIOS PROVINCIALES	2.508.473.990	137.202.816	2.645.676.807	0
Inmobiliario	643.662.843	103.054.256	746.717.099	0
Automotores	227.934.532	0	227.934.532	0
Sellos	220.370.585	0	220.370.585	0
Ingresos Brutos	1.392.615.603	34.148.560	1.426.764.163	0
Otros Tributarios Provinciales	23.890.428	0	23.890.428	0
TRIBUTARIOS NACIONALES	7.839.160.923	244.423.299	8.083.584.222	110.666.975
Distribución Secundaria Ley 23.548 y garantía	5.780.846.091	0	5.780.846.091	0
Ganancias	1.878.775.188	0	1.878.775.188	0
I.V.A.	3.309.723.654	0	3.309.723.654	0
Internos Unificados	273.762.390	0	273.762.390	0
Activos	61.919	0	61.919	0
Gcia. Mínima Presunta 25.082	29.629.055	0	29.629.055	0
Int. Costo Fin. End. Emp. 25.082	1.869	0	1.869	0
Imp. a Los Débitos y Créditos Bancarios	269.729.022	0	269.729.022	0
Otros Trib. Nacionales	19.162.996	0	19.162.996	0
Serv. Nac. Transferidos	67.500.000	0	67.500.000	0
Ley 24.073-F.I.Soc.	280.384.893	0	280.384.893	0
Ley 24.621 Excedente Conurbano	807.818.389	0	807.818.389	0
Ley 24.699 - Gcia. y Bs. Pers.	209.712.580	0	209.712.580	0
Bs. Personales	0	0	0	28.818.537
I.V.A.	0	0	0	81.848.438
Fdo. Desequilibrio Fiscal	21.600.038	0	21.600.038	0
Otros	642.183.638	0	642.183.638	0
Reg. Simp. Pequeños Contribuyentes	55.341.131	0	55.341.131	0
Fdo. Educ. Prom. Coop.	1.563.135	0	1.563.135	0
Otros	585.279.373	0	585.279.373	0
Fdo. Fin. Educ. art. 7 Ley 26.075	585.241.795	0	585.241.795	0
Otros Tributarios Nacionales	37.577	0	37.577	0
Afectados a Obras Públicas	29.115.293	244.423.299	273.538.592	0
Obras Infraestructura	0	37.643.101	37.643.101	0
D.P.V.	0	61.873.437	61.873.437	0
FEDEI	16.892.529	0	16.892.529	0
FCT	12.222.764	0	12.222.764	0
Fonavi	0	144.906.761	144.906.761	0
CONTRIBUCIONES A LA SEGURIDAD SOCIAL	188.583.699	0	188.583.699	2.935.199.033
A la Seguridad Social	188.583.699	0	188.583.699	2.256.964.113
Ley 4.035	188.583.699	0	188.583.699	0
Aportes Personales y Patronales	0	0	0	2.256.964.113
Al I.O.S.P.E.R	0	0	0	678.234.920
Aportes Personales y Patronales	0	0	0	569.405.558
Coseguros	0	0	0	108.829.361
RECURSOS NO TRIBUTARIOS	506.507.914	23.303.856	529.811.770	25.019.217
Regalias	381.772.367	0	381.772.367	0
Otros no Tributarios	124.735.547	23.303.856	148.039.403	25.019.217
Ing. Varios Repart. Descentralizadas	24.674.874	18.826.291	43.501.165	25.019.217
Otros	100.060.673	4.477.565	104.538.238	0
VTA. DE BIENES Y SERV. DE LA ADM. PUBLICA	127.303.933	523.577	127.827.510	175.994
RENTAS DE LA PROPIEDAD	4.458	38.761	43.219	0
INGRESOS DE OPERACION	0	0	0	633.209.348
TRANSFERENCIAS CORRIENTES	784.948.893	33.653.650	818.602.544	0
Del Sector Público Nacional	784.948.893	33.653.650	818.602.544	0
Incentivo Docente	147.219.801	0	147.219.801	0
Aporte Nac. Salario Docente	139.363.453	0	139.363.453	0
Aporte no Reintegrables	498.365.640	33.653.650	532.019.290	0
ANSES - Financiamiento Déficit Previsional	0	0	0	0
Otras Transferencias Corrientes	0	0	0	0
De Provincias y Municipios	0	0	0	0
Del Sector Externo	0	0	0	0
Del Sector Privado	0	0	0	0





ESQUEMA AHORRO, INVERSION, FINANCIAMIENTO - EJERCICIO 2012

CUENTA CORRIENTE				
CONCEPTO	ADMINISTRACION CENTRAL	ORGANISMOS DESCENTRALIZADOS	TOTAL	OTRAS ENTIDADES
GASTOS CORRIENTES	6.752.269.269	4.433.935.814	11.186.205.084	4.491.797.789
Personal	3.781.197.800	3.543.508.900	7.324.706.700	295.548.053
Bs.de Consumo	295.415.937	30.625.527	326.041.464	2.907.296
Serv.no Personales	608.300.692	108.866.403	717.167.095	882.868.871
Rentas de la Propiedad	76.314.169	0	76.314.169	0
Serv. de la Deuda	76.314.169	0	76.314.169	0
Transferencias	1.991.040.672	750.934.984	2.741.975.656	3.310.473.569
S. Priv.p/Gtos.Ctcs.	497.483.371	750.934.984	1.248.418.355	3.310.473.569
A Inst. de Enseñanza y Univ. Nac.	0	676.340.950	676.340.950	0
Otros	497.483.371	74.594.034	572.077.405	3.310.473.569
Jubilaciones y Pensiones	0	0	0	3.310.463.569
A Hog. Priv. P/ Gastos Corrientes	0	10.430.311	10.430.311	0
S. Pco.Nac.p/Gtos.Ctcs.	5.000	0	5.000	0
Ley 4.035 y Renta Vitalicia	50.087.956	0	50.087.956	0
Otros	447.390.415	64.163.722	511.554.138	10.000
Municipio	1.465.838.617	0	1.465.838.617	0
Copart.a Municip.Imp.Nac.y Pciales	1.465.838.617	0	1.465.838.617	0
Otros	27.718.683	0	27.718.683	0
RESULTADO ECONOMICO	5.202.714.541	(3.994.789.854)	1.207.924.687	(787.527.222)



ESQUEMA AHORRO, INVERSION, FINANCIAMIENTO - EJERCICIO 2012

CUENTA CAPITAL				
CONCEPTO	ADMINISTRACION CENTRAL	ORGANISMOS DESCENTRALIZADOS	TOTAL	OTRAS ENTIDADES
RECURSOS DE CAPITAL	559.266.237	683.824.844	1.243.091.081	0
RECURSOS PROPIOS DE CAPITAL	5.759.550	0	5.759.550	0
Venta de Activos Fijos	5.759.550	0	5.759.550	0
TRANSF.de CAPITAL	541.600.492	644.791.626	1.186.392.118	0
DEL SECTOR PRIVADO	0	0	0	0
DEL SECTOR PUBLICO NACIONAL	541.600.492	644.791.626	1.186.392.118	0
Aportes No Reinteg.	451.645.490	78.778.003	530.423.493	0
Otros	89.955.002	566.013.623	655.968.624	0
DE PROVINCIAS Y MUNICIPIOS	0	0	0	0
DEL SECTOR EXTERNO	0	0	0	0
DISMINUCION DE LA INVERSION FINANCIERA	11.906.195	39.033.218	50.939.413	0
VTA.de ACC. y PARTIC.de CAP.	0	0	0	0
De Inst. Pcas. Financieras	0	0	0	0
RECUPERAC.de PREST.C.Plazo	57.605	0	57.605	0
Del Sector Privado	57.605	0	57.605	0
De Municipalidades	0	0	0	0
RECUPERAC.de PREST. L.Plazo	11.848.589	39.033.218	50.881.808	0
Del Sector Privado	8.875.230	39.033.218	47.908.448	0
De Municipalidades	2.973.359	0	2.973.359	0
GASTOS DE CAPITAL	1.059.681.158	1.304.795.966	2.364.477.123	3.863.201
Inversión Real Directa	802.611.671	907.714.702	1.710.326.374	3.863.201
Bienes de Uso	771.205.663	802.423.437	1.573.629.100	3.863.201
Otros	31.406.008	105.291.266	136.697.274	0
Bs.de Consumo	1.980.945	75.662.008	77.642.953	0
Serv. no Pers.	29.425.063	29.629.257	59.054.321	0
Transferencias	234.564.040	4.272.349	238.836.390	0
Al Sector Privado	52.845.169	4.272.349	57.117.519	0
A Inst. de Enseñanza	50.000	0	50.000	0
Otros	52.795.169	4.272.349	57.067.519	0
_A Personaas	24.348.300	4.091.760	28.440.061	0
_A Inst. Soc. y Cul. sin fines de lucro	19.716.766	180.589	19.897.354	0
_A Cooperativas	7.710.582	0	7.710.582	0
_A Empresas Privadas	1.019.521	0	1.019.521	0
_A Act. Científicas y Académicas	0	0	0	0
Al sector Público	181.718.871	0	181.718.871	0
I.Prov.y Mun.p/Gtos.de Cap.	181.718.871	0	181.718.871	0
_A Otras Instituciones Pcas. Pciales.	14.419.176	0	14.419.176	0
_Aportes a Gob. Municipales	166.103.556	0	166.103.556	0
_A otras Instituciones Pcas. Munic.	1.196.139	0	1.196.139	0
Otros	0	0	0	0
Activos Financieros	22.505.446	392.808.914	415.314.360	0



ESQUEMA AHORRO, INVERSION, FINANCIAMIENTO - EJERCICIO 2012

CUENTA FINANCIAMIENTO				
CONCEPTO	ADMINISTRACION CENTRAL	ORGANISMOS DESCENTRALIZADOS	TOTAL	OTRAS ENTIDADES
INGRESOS TOTALES	12.514.250.047	1.122.970.804	13.637.220.851	3.704.270.566
GASTOS TOTALES	7.811.950.427	5.738.731.780	13.550.682.207	4.495.660.990
RESULTADO FINANCIERO PREVIO	4.702.299.620	(4.615.760.976)	86.538.644	(791.390.423)
Contribuciones Figurativas (Remesas)	76.809.393	4.448.977.430	4.525.786.823	937.956.978
Gastos Figurativos	5.306.942.147	1.923.651	5.308.865.798	154.878.003
RESULTADO FINANCIERO PRIMARIO	(527.833.135)	(168.707.196)	(696.540.331)	(8.311.448)
FUENTES FINANCIERAS	1.662.754.634	227.761.648	1.890.516.282	32.289.844
Disminuc. de Ac. Financieros	418.475.383	171.391.385	589.866.767	32.289.844
Caja y Bancos	418.475.383	171.391.385	589.866.767	32.289.844
Otras Cuentas a Cobrar	0	0	0	0
Endeudamiento Público	1.244.279.251	56.370.263	1.300.649.514	0
Uso del Crédito	854.279.251	56.370.263	910.649.514	0
Endeudamiento Público	674.707.000	0	674.707.000	0
Deuda Interna	452.045.000	0	452.045.000	0
Títulos Públicos	222.662.000	0	222.662.000	0
Obtención de Préstamos	179.572.251	56.370.263	235.942.514	0
Del Sector Privado	0	33.013.581	33.013.581	0
De La Administ.Nacional	77.661.376	23.356.682	101.018.058	0
Del Sector Externo	101.910.875	0	101.910.875	0
Otros Pasivos	390.000.000	0	390.000.000	0
Otras Cuentas a Pagar	390.000.000	0	390.000.000	0
APLICACIONES FINANCIERAS	1.331.041.903	316.131.686	1.647.173.589	101.748.580
Incremento Activos Financieros	0	0	0	0
Amortización de la Deuda	1.331.041.903	316.131.686	1.647.173.589	101.748.580
Amortización de la Deuda Consolidada	382.602.893	373.905	382.976.798	135.548
Amortización Déficit Ejercicios Anteriores	618.439.010	315.757.781	934.196.791	101.613.033
Disminución de otros pasivos	330.000.000	0	330.000.000	0
RESULTADO FINAL	(196.120.404)	(257.077.234)	(453.197.638)	(77.770.184)
FUENTE FIN. AFEC. A PASIVOS EJ. ANT.	392.488.553	110.043.001	502.531.554	184.290.950
AMORT. DEUDA FLOTANTE EJ.ANT.	292.853.370	208.093.336	500.946.705	184.290.950



Información
Complementaria: de los
Recursos

Información Complementaria

De los Recursos

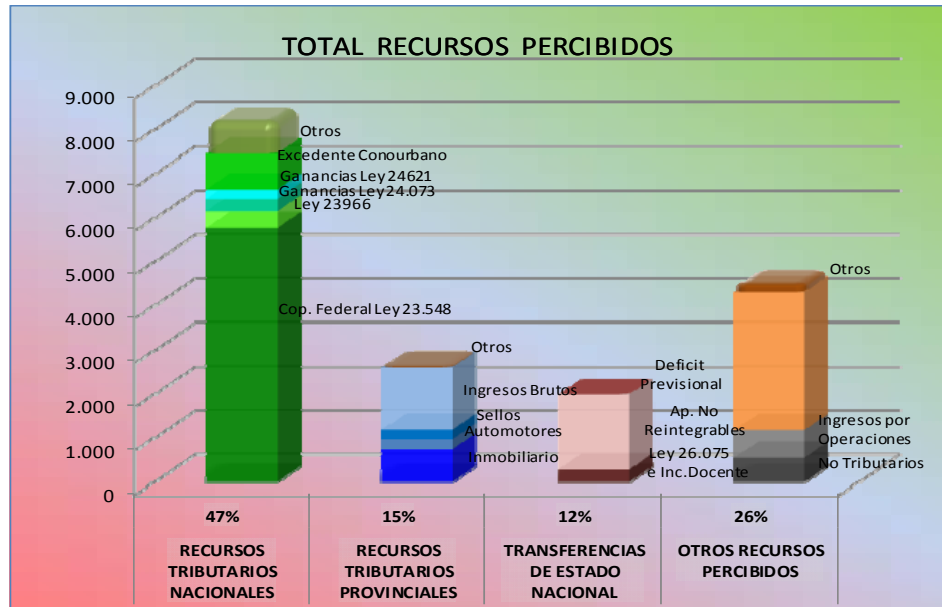
Durante el Ejercicio Financiero que se presenta se registraron presupuestariamente ingresos por una total de \$17.341.- millones. El 74% se originó en los Recursos Tributarios Nacionales (47%), Recursos Tributarios

Provinciales (15%) y Transferencias del Estado Nacional (12%).-

Entre los Ingresos Coparticipados de Tributos de Origen Nacional, la participación preponderante la tiene la distribución de Coparticipación Federal de Impuestos según Ley 23.548.-

En los que respecta a la percepción de recursos de Origen Provincial, lo

recaudado en Concepto de Impuesto a los Ingresos Brutos, continúa siendo el concepto más significativo de los mismos, seguido del Impuesto Inmobiliario y en menor medida automotores y sellos. -



El resto de los recursos percibidos que alcanzaron en forma agregada el 26% de la recaudación del período, tienen como integrante preponderante las Contribuciones a la Seguridad Social (aportes y contribuciones a la Caja de Jubilaciones y Pensiones y a la Obra Social de la Provincia).-

En cuadros I.1.1 y I.1.2. se puede observar en forma mas detallada la composición de los Recursos percibidos de acuerdo a las siguientes clasificaciones:

- ✓ **Clasificación Económica:** se muestra en el análisis horizontal de los recursos y su relación con el origen de los mismos, segregándose en dos grandes grupos: recursos corrientes y recursos de capital.-
- ✓ **Clasificación Institucional:** responde a la estructura organizativa del sector público.-





EJECUCION CALCULO DE RECURSOS - EJERCICIO 2012

C O N C E P T O	CALCULO VIGENTE	RECAUDADO AL 31-12-12	DEVOLUCIONES	RECAUDACION NETA	% DE EJECUC.
TOTAL DE RECURSOS	20.239.579.267	17.341.491.417	0	17.341.491.417	100,0%
RECURSOS CORRIENTES	17.528.839.131	16.098.400.337	0	16.098.400.337	92,8%
1- Tributarios	11.430.830.721	10.839.928.004	0	10.839.928.004	62,5%
1-1 De Jurisdicción Provincial	2.735.640.000	2.645.676.807	0	2.645.676.807	15,3%
Sobre el Patrimonio	1.002.434.000	974.651.631	0	974.651.631	5,6%
Sobre la Producción, el Consumo y las Transacciones	1.707.199.000	1.647.134.748	0	1.647.134.748	9,5%
Otros Recursos Tributarios	26.007.000	23.890.428	0	23.890.428	0,1%
1-2 De Jurisdicción Nacional	8.695.190.721	8.194.251.197	0	8.194.251.197	47,3%
Régimen de Coparticipación Federal	6.289.326.925	5.780.846.091	0	5.780.846.091	33,3%
Régimen Ley N°24.130 - Garantía del Acuerdo	0	0	0	0	
Fondo Desequilibrio Fiscal	21.600.000	21.600.038	0	21.600.038	0,1%
Régimen Ley N°23.966	398.696.000	384.205.568	0	384.205.568	2,2%
Régimen Ley N°24.049 - Servicios Nacionales Transferidos	67.500.000	67.500.000	0	67.500.000	0,4%
Régimen Ley 24.073 - Fondo Infraestructura Social	272.000.000	280.384.893	0	280.384.893	1,6%
Régimen Ley 24.699 - Ganancias y Bienes Personales	206.820.000	209.712.580	0	209.712.580	1,2%
Excedente Conurbano Bonaerense	796.944.000	807.818.389	0	807.818.389	4,7%
Régimen para Pequeños Contribuyentes	51.197.000	55.341.131	0	55.341.131	0,3%
Régimen Ley 23.427 - Fdo.Educ.y Prom.Coop.	2.100.000	1.563.135	0	1.563.135	0,0%
Fdo. Fin.Educ. Art7 Ley 26.075	585.241.796	585.241.795	0	585.241.795	3,4%
Otros de Jurisdicción Nacional	3.765.000	37.577	0	37.577	0,0%
2- No Tributarios	6.098.008.411	5.258.472.333	0	5.258.472.333	30,3%
2.1- Regalías	267.429.039	381.772.367	0	381.772.367	2,2%
2.2- Ingresos Varios de Reparticiones Descentralizadas	64.480.526	68.520.382	0	68.520.382	0,4%
2.3- Contribuciones	3.094.731.039	3.123.782.732	0	3.123.782.732	18,0%
2.4- Ingresos de Operaciones	663.056.000	633.209.348	0	633.209.348	3,7%
2.5- Transferencias Corrientes	1.696.357.285	818.602.544	0	818.602.544	4,7%
2.6- Otros no Tributarios	311.954.520	232.584.961	0	232.584.961	1,3%
RECURSOS DE CAPITAL	2.710.740.136	1.243.091.081	0	1.243.091.081	7,2%
1- Transferencias de Capital	2.605.728.128	1.186.392.118	0	1.186.392.118	6,8%
2- Venta de Acciones y Participaciones del Estado	100.000	0	0	0	0,0%
3- Reembolso Préstamo Corto y Largo Plazo	98.766.008	50.939.413	0	50.939.413	0,3%
5- Otros Recursos de Capital	6.146.000	5.759.550	0	5.759.550	0,0%





EJECUCION CALCULO DE RECURSOS - 2012
ADMINISTRACION CENTRAL Y ORGANISMOS DESCENTRALIZADOS
(Excluidos IOSPER, IAFAS Y Caja de Jubilaciones)

Cuadro 1-1. 2

CONCEPTO	ADMINISTRACION CENTRAL		ORGANISMOS DESCENTRALIZADOS		TOTAL	
	CALCULO	RECAUDADO	CALCULO	RECAUDADO	CALCULO	RECAUDADO
TOTAL DE RECURSOS	14.810.275.381	12.514.250.047	1.671.473.426	1.122.970.804	16.481.748.807	13.637.220.851
RECURSOS CORRIENTES	13.320.392.443	11.954.983.810	450.616.228	439.145.960	13.771.008.671	12.394.129.770
1- Tributarios	10.926.978.721	10.347.634.913	390.473.000	381.626.116	11.317.451.721	10.729.261.029
1-1 De Jurisdicción Provincial	2.592.440.000	2.508.473.990	143.200.000	137.202.816	2.735.640.000	2.645.676.807
Sobre el Patrimonio	893.034.000	871.597.374	109.400.000	103.054.256	1.002.434.000	974.651.631
Sobre la Producción Consumo y Transacciones	1.673.399.000	1.612.986.188	33.800.000	34.148.560	1.707.199.000	1.647.134.748
Otros Recursos Tributarios	26.007.000	23.890.428	0	0	26.007.000	23.890.428
1-2 De Jurisdicción Nacional	8.334.538.721	7.839.160.923	247.273.000	244.423.299	8.581.811.721	8.083.584.222
Régimen de Coparticipación Federal	6.289.326.925	5.780.846.091	0	0	6.289.326.925	5.780.846.091
Régimen Ley N°24.130 - Garantía del Acuerdo	0	0	0	0	0	0
Fondo Desequilibrio Fiscal	21.600.000	21.600.038	0	0	21.600.000	21.600.038
Régimen Ley N°23.966	38.044.000	29.115.293	247.273.000	244.423.299	285.317.000	273.538.592
Régimen Ley N°24.049 - Serv. Nac. Transferidos	67.500.000	67.500.000	0	0	67.500.000	67.500.000
Régimen Ley 24.073 - Fondo Infraestructura Social	272.000.000	280.384.893	0	0	272.000.000	280.384.893
Régimen Ley 24.699 - Ganancias y Bs. Personales	206.820.000	209.712.580	0	0	206.820.000	209.712.580
Exedente Conurbano Bonaerense	796.944.000	807.818.389	0	0	796.944.000	807.818.389
Régimen para Pequeños Contribuyentes	51.197.000	55.341.131	0	0	51.197.000	55.341.131
Régimen Ley 23.427 - Fdo.Educ.y Prom.Coop.	2.100.000	1.563.135	0	0	2.100.000	1.563.135
Fdo. Fin.Educ. Art7 Ley 26.075	585.241.796	585.241.795	0	0	585.241.796	585.241.795
Otros de Jurisdicción Nacional	3.765.000	37.577	0	0	3.765.000	37.577
2- No Tributarios	2.393.413.722	1.607.348.897	60.143.228	57.519.845	2.453.556.950	1.664.868.741
2.1- Regalias	267.429.039	381.772.367	0	0	267.429.039	381.772.367
2.2- Ingresos Varios de Repart.Descentral.	13.271.327	24.674.874	26.178.778	18.826.291	39.450.105	43.501.165
2.3- Contribuciones	138.491.000	188.583.699	0	0	138.491.000	188.583.699
2.4- Ingresos de Operaciones	0	0	0	0	0	0
2.5- Transferencias Corrientes	1.672.045.305	784.948.893	24.311.981	33.653.650	1.696.357.285	818.602.544
2.6- Otros no Tributarios	302.177.052	227.369.063	9.652.469	5.039.903	311.829.520	232.408.967
RECURSOS DE CAPITAL	1.489.882.938	559.266.237	1.220.857.198	683.824.844	2.710.740.136	1.243.091.081
1- Transferencias de Capital	1.425.461.929	541.600.492	1.180.266.198	644.791.626	2.605.728.128	1.186.392.118
2- Venta de Acciones y Particip.del Capital	100.000	0	0	0	100.000	0
3- Reembolso Préstamo Corto y Largo Plazo	58.175.008	11.906.195	40.591.000	39.033.218	98.766.008	50.939.413
4- Otros Recursos de Capital	6.146.000	5.759.550	0	0	6.146.000	5.759.550





EJECUCION CALCULO DE RECURSOS - 2012
(OTRAS ENTIDADES)

Cuadro 1 - 1.2

C O N C E P T O	I.O.S.P.E.R. - I.A.F.A.S. - CAJA DE JUBILACIONES	
	CALCULO	RECAUDADO
TOTAL DE RECURSOS	3.757.830.460	3.704.270.566
RECURSOS CORRIENTES	3.757.830.460	3.704.270.566
1- Tributarios	113.379.000	110.666.975
1-1 De Jurisdicción Provincial	0	0
Sobre el Patrimonio	0	0
Sobre la Producción Consumo y Transacciones	0	0
Otros Recursos Tributarios	0	0
1-2 De Jurisdicción Nacional	113.379.000	110.666.975
Régimen de Coparticipación Federal	0	0
Régimen Ley N°24.130 - Garantía del Acuerdo	0	0
Fondo Desequilibrio Fiscal	0	0
Régimen Ley N°23.966	113.379.000	110.666.975
Régimen Ley N°24.049 - Servicios Nacionales Transferidos	0	0
Régimen Ley 24.073 - Fondo Infraestructura Social	0	0
Régimen Ley 24.699 - Ganancias y Bienes Personales	0	0
Exedente Conurbano Bonaerense	0	0
Régimen para Pequeños Contribuyentes	0	0
Régimen Ley 23.427 - Fdo.Educ.y Prom.Coop.	0	0
Fdo. Fin.Educ. Art7 Ley 26.075	0	0
Otros de Jurisdicción Nacional	0	0
2- No Tributarios	3.644.451.460	3.593.603.591
2.1- Regalías	0	0
2.2- Ingresos Varios de Repart.Descentral.	25.030.421	25.019.217
2.3- Contribuciones	2.956.240.039	2.935.199.033
2.4- Ingresos de Operaciones	663.056.000	633.209.348
2.5- Transferencias Corrientes	0	0
2.6- Otros no Tributarios	125.000	175.994
RECURSOS DE CAPITAL	0	0
1- Transferencias de Capital	0	0
2- Venta de Acciones y Particip.del Estado	0	0
3- Reembolso Préstamo Corto y Largo Plazo	0	0
5- Otros Recursos de Capital	0	0





Notas a la Ejecución del Cálculo de Recursos

Recursos Tributarios Nacionales: Los registros efectuados por la Tesorería General de la Provincia, ha sido corroborada con la información

publicada por Dirección Nacional de Coordinación Fiscal con Provincias en el sitio Web del el Ministerio de Economía de la Nación. -

Recursos Tributarios Provinciales: la información resultante del registro diario y automático de la Tesorería General de la Provincia ha sido corroborado con los Informes de Recaudación emitidos por la Administradora Tributaria de Entre Ríos, identificándose las diferencias temporales resultantes.-



Información
Complementaria: de los
Gastos

Información Complementaria

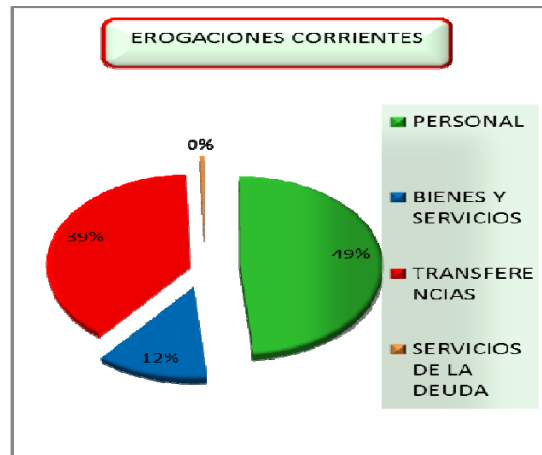
De los Gastos

La ejecución de erogaciones correspondientes al ejercicio 2012, se presenta a través de cuadros demostrativos, utilizando diferentes clasificaciones presupuestarias donde cada componente destaca aspectos

concretos del presupuesto y suministra información que responde a las distintas necesidades.-

Los Gastos atribuibles al presupuesto 2012 alcanzaron la suma de \$18.046.- millones conformada por Erogaciones de Corrientes \$15.678.- millones y Erogaciones de Capital \$2.368.- millones.-

EROGACIONES CORRIENTES	15.678	%
PERSONAL	7.620	48,60%
BIENES Y SERVICIOS	1.929	12,30%
TRANSFERENCIAS	6.052	38,60%
SERVICIOS DE LA DEUDA	76	0,49%




Del Total de Gasto Corrientes devengados durante el período atendiendo a su clasificación económica se destacan los conceptos referidos remuneraciones y gastos en personal (49%) y las transferencias (39%), incididas en forma preponderante por la Coparticipación a los municipios así como el pago de jubilaciones y pensiones. -

EROGACIONES DE CAPITAL	2.368	%
BIENES Y SERVICIOS	137	5,77%
BIENES DE USO	1.577	66,61%
TRANSFERENCIAS	239	10,08%
ACTIVOS FINANCIEROS	415	17,54%



Los Gastos de Capital tuvieron una conformación en la que se destaca la inversión en Bienes de Uso (67%) sobresaliendo el rubro Construcciones. El resto de las erogaciones de Capital se compone de Activos Financieros (17%), Transferencia para para inversión de capital (10%) y la adquisición de Bienes y Servicios (6%).-



Este esquema de Gastos clasificados económicamente y por objeto se presenta en forma consolidada (cuadro I.2.1), asimismo se expone ésta clasificación, combinando la estructura institucional del sector público (cuadro I.2.2).-

En cuanto a la clasificación por Objeto del Gasto, combinado con la Clasificación Institucional, se muestra en Cuadro I.2.3, segregándose para su análisis por Dirección de Administración con subtotales por carácter y por inciso, agregándose el total consolidado neto de los Gastos Figurativos.-

Para un análisis con mayor minuciosidad, se exponen cuadros con apertura de los incisos 1- Personal, 4- Bs. De Uso y 5- Transferencias. (I.2.4 – Personal; I.2.5 – Bs. De Uso; I.2.6- Transferencias).-

Sintéticamente en el cuadro I.2.7 se presentan las erogaciones clasificadas por finalidad y función, conforme la naturaleza de los servicios que brindan las instituciones públicas. -






EJECUCION DEL PRESUPUESTO DE GASTOS - EJERCICIO 2012
CONSOLIDADA

Cuadro I - 2. 1

CONCEPTO	CREDITOS			DEVENGADO	SALDOS NO UTILIZADOS	ORDENES DE PAGO PAGADAS	PASIVOS
	MONTO ORIGINAL	MODIFICACIONES	MONTO DEFINITIVO				
EROGACIONES CORRIENTES	13.712.239.000	2.355.448.295	16.067.687.295	15.678.002.872	389.684.422	14.238.569.019	1.439.433.854
Personal	6.378.649.000	1.308.494.619	7.687.143.619	7.620.254.753	66.888.866	6.901.859.813	718.394.940
Bs. De Consumo	328.907.000	59.795.472	388.702.472	328.948.760	59.753.712	304.132.937	24.815.823
Servicios no Personales	1.584.860.000	145.332.332	1.730.192.332	1.600.035.965	130.156.366	1.449.899.109	150.136.856
Transferencias	5.179.667.000	1.005.667.703	6.185.334.703	6.052.449.225	132.885.479	5.509.002.134	543.447.091
Serv. De la Deuda	240.156.000	(163.841.831)	76.314.169	76.314.169	0	73.675.026	2.639.143
EROGACIONES DE CAPITAL	4.264.497.000	795.524.995	5.060.021.995	2.368.340.324	2.691.681.670	1.925.691.183	442.649.141
Bs. De Consumo	88.273.000	43.658.099	131.931.099	77.642.953	54.288.146	73.807.342	3.835.611
Servicios no Personales	85.571.000	30.839.150	116.410.150	59.054.321	57.355.829	49.122.378	9.931.943
Bs. De Uso	2.862.227.000	478.990.707	3.341.217.707	1.577.492.301	1.763.725.406	1.296.047.995	281.444.306
Transferencias	708.080.000	68.156.302	776.236.302	238.836.390	537.399.913	195.958.624	42.877.765
Activos Financieros	520.346.000	173.880.736	694.226.736	415.314.360	278.912.376	310.754.844	104.559.516
TOTAL	17.976.736.000	3.150.973.290	21.127.709.290	18.046.343.197	3.081.366.093	16.164.260.202	1.882.082.995





EJECUCION DEL PRESUPUESTO DE GASTOS - EJERCICIO 2012
ADMINISTRACION CENTRAL

Cuadro I - 2. 2

CONCEPTO	CREDITOS			DEVENGADO	SALDOS NO UTILIZADOS	ORDENES DE PAGO PAGADAS	PASIVOS
	MONTO ORIGINAL	MODIFICACIONES	MONTO DEFINITIVO				
EROGACIONES CORRIENTES	6.043.393.000	951.766.195	6.995.159.195	6.752.269.269	242.889.926	6.147.696.955	604.572.314
Personal	3.016.426.000	796.440.246	3.812.866.246	3.781.197.800	31.668.446	3.438.297.380	342.900.420
Bs. De Consumo	277.157.000	61.996.675	339.153.675	295.415.937	43.737.738	276.096.929	19.319.008
Servicios no Personales	555.102.000	120.910.089	676.012.089	608.300.692	67.711.397	521.353.959	86.946.733
Transferencias	1.954.552.000	136.261.016	2.090.813.016	1.991.040.672	99.772.344	1.838.273.662	152.767.010
Serv. De la Deuda	240.156.000	(163.841.831)	76.314.169	76.314.169	0	73.675.026	2.639.143
EROGACIONES DE CAPITAL	2.358.208.000	233.355.896	2.591.563.896	1.059.681.158	1.531.882.738	857.858.050	201.823.108
Bs. De Consumo	6.931.000	1.500.112	8.431.112	1.980.945	6.450.167	1.413.873	567.072
Servicios no Personales	60.694.000	2.733.352	63.427.352	29.425.063	34.002.289	26.814.351	2.610.713
Bs. De Uso	1.595.441.000	143.346.184	1.738.787.184	771.205.663	967.581.521	618.918.556	152.287.107
Transferencias	657.222.000	67.878.604	725.100.604	234.564.040	490.536.564	191.808.156	42.755.885
Activos Financieros	37.920.000	17.897.643	55.817.643	22.505.446	33.312.197	18.903.115	3.602.331
TOTAL	8.401.601.000	1.185.122.091	9.586.723.091	7.811.950.427	1.774.772.664	7.005.555.006	806.395.421





EJECUCION DEL PRESUPUESTO DE GASTOS - EJERCICIO 2012
ORGANISMOS DESCENTRALIZADOS


CONCEPTO	CREDITOS			DEVENGADO	SALDOS NO UTILIZADOS	ORDENES DE PAGO PAGADAS	PASIVOS
	MONTO ORIGINAL	MODIFICACIONES	MONTO DEFINITIVO				
EROGACIONES CORRIENTES	3.830.101.000	658.903.621	4.489.004.621	4.433.935.814	55.068.807	3.987.085.669	446.850.146
Personal	3.108.400.000	448.377.069	3.556.777.069	3.543.508.900	13.268.168	3.193.961.991	349.546.910
Bs. De Consumo	45.832.000	(1.667.746)	44.164.254	30.625.527	13.538.727	25.239.076	5.386.451
Servicios no Personales	95.213.000	32.030.981	127.243.981	108.866.403	18.377.579	88.158.240	20.708.163
Transferencias	580.656.000	180.163.317	760.819.317	750.934.984	9.884.333	679.726.362	71.208.622
Serv. De la Deuda	0	0	0	0	0	0	0
EROGACIONES DE CAPITAL	1.892.179.000	556.619.099	2.448.798.099	1.304.795.966	1.144.002.133	1.065.386.702	239.409.263
Bs. De Consumo	81.342.000	42.157.987	123.499.987	75.662.008	47.837.979	72.393.469	3.268.539
Servicios no Personales	24.877.000	28.105.798	52.982.798	29.629.257	23.353.541	22.308.027	7.321.230
Bs. De Uso	1.252.676.000	330.094.523	1.582.770.523	802.423.437	780.347.086	674.683.008	127.740.429
Transferencias	50.858.000	277.698	51.135.698	4.272.349	46.863.349	4.150.469	121.880
Activos Financieros	482.426.000	155.983.093	638.409.093	392.808.914	245.600.179	291.851.729	100.957.185
TOTAL	5.722.280.000	1.215.522.720	6.937.802.720	5.738.731.780	1.199.070.940	5.052.472.371	686.259.409





EJECUCION DE PRESUPUESTO DE GASTOS - EJERCICIO 2012
OTRAS ENTIDADES -IOSPER, IAFAS Y CAJA DE JUBILACIONES

CONCEPTO	CREDITOS			DEVENGADO	SALDOS NO UTILIZADOS	ORDENES DE PAGO PAGADAS	PASIVOS
	MONTO ORIGINAL	MODIFICACIONES	MONTO DEFINITIVO				
EROGACIONES CORRIENTES	3.838.745.000	744.778.479	4.583.523.479	4.491.797.789	91.725.690	4.103.786.394	388.011.394
Personal	253.823.000	63.677.304	317.500.304	295.548.053	21.952.251	269.600.443	25.947.610
Bs. De Consumo	5.918.000	(533.457)	5.384.543	2.907.296	2.477.247	2.796.932	110.364
Servicios no Personales	934.545.000	(7.608.739)	926.936.261	882.868.871	44.067.391	840.386.910	42.481.960
Transferencias	2.644.459.000	689.243.370	3.333.702.370	3.310.473.569	23.228.802	2.991.002.110	319.471.459
Serv. De la Deuda	0	0	0	0	0	0	0
EROGACIONES DE CAPITAL	14.110.000	5.550.000	19.660.000	3.863.201	15.796.799	2.446.431	1.416.770
Bs. De Consumo	0	0	0	0	0	0	0
Servicios no Personales	0	0	0	0	0	0	0
Bs. De Uso	14.110.000	5.550.000	19.660.000	3.863.201	15.796.799	2.446.431	1.416.770
Transferencias	0	0	0	0	0	0	0
Activos Financieros	0	0	0	0	0	0	0
TOTAL	3.852.855.000	750.328.479	4.603.183.479	4.495.660.990	107.522.489	4.106.232.826	389.428.164

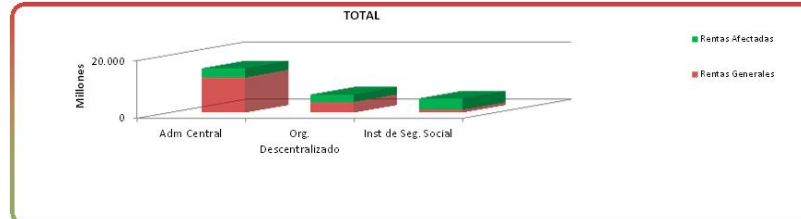




EJECUCION PRESUPUESTARIA CLASIFICACION INSTITUCIONAL Y POR OBJETO DEL GASTO - TOTAL

Cuadro 1 - 2.3

Jurisdicción	Rentas Generales				Rentas Afectadas				Total			
	Credito	Devengado	% Ejec	Pagado	Credito	Devengado	% Ejec	Pagado	Credito	Devengado	% Ejec	Pagado
Carácter 1- Adm. Central												
Cámara Diputados	106.422.243	106.422.243	100%	99.326.931	0	0	0%	0	106.422.243	106.422.243	100%	99.326.931
Cámara Senadores	123.267.544	123.267.544	100%	115.363.082	0	0	0%	0	123.267.544	123.267.544	100%	115.363.082
Poder Judicial	589.981.155	593.789.532	101%	524.854.236	8.238.501	1.074.677	13%	1.007.055	598.219.655	594.864.209	99%	525.861.291
Gobernación	66.555.625	60.974.939	92%	52.919.694	325.707	167.686	51%	100.000	66.881.332	61.142.625	91%	53.019.694
Ministerio de Gobierno	70.030.965	69.699.807	100%	64.170.811	17.766.040	9.799.620	55%	3.785.613	87.797.005	79.499.426	91%	67.956.425
Policía de Entre Ríos	1.048.561.344	1.047.964.729	100%	931.766.653	194.978.887	144.215.617	74%	138.831.875	1.243.540.231	1.192.180.346	96%	1.070.598.528
Ministerio Economía, H. y Finanzas	45.239.758	44.679.990	99%	39.909.915	5.549.355	2.470.138	45%	2.369.135	50.789.113	47.150.128	93%	42.279.050
Ministerio de Planeamiento, I. y Serv.	65.354.286	64.574.162	99%	55.813.139	1.071.799.958	707.764.549	66%	556.658.180	1.137.154.243	772.338.711	68%	612.471.318
Ministerio Des.Soc.Emp.Cienc.yTec.	215.308.752	215.698.301	100%	193.084.690	257.610.399	216.857.841	84%	204.913.930	472.919.150	432.556.143	91%	397.998.620
Ministerio de Salud	1.540.044.787	1.541.422.494	100%	1.400.761.570	181.604.907	112.590.603	62%	102.824.710	1.721.649.694	1.654.013.097	96%	1.503.586.281
Tribunal de Cuentas	46.505.838	46.503.858	100%	42.063.175	0	0	0%	0	46.505.838	46.503.858	100%	42.063.175
UEP	5.316.479	5.340.706	100%	4.866.540	740.674.800	156.920.997	21%	128.642.718	745.991.280	162.261.703	22%	133.509.259
Servicio de la Deuda	788.917.062	788.917.062	100%	786.277.919	0	0	0%	0	788.917.062	788.917.062	100%	786.277.919
Obligac.a cargo Tesoro	6.981.292.711	6.991.354.439	100%	6.237.535.580	1.178.365.593	1.160.234.608	98%	1.104.654.940	8.159.658.304	8.151.589.047	100%	7.342.190.519
Ministerio de Producción	49.365.827	49.467.175	100%	34.262.609	168.501.353	125.358.099	74%	117.291.194	217.867.180	174.825.274	80%	151.553.803
Sec. Justicia	67.201.294	67.099.062	100%	60.275.141	2.207.413	1.607.664	73%	1.227.585	69.408.707	68.706.726	99%	61.502.726
Sec. Legal y Técnica	2.223.273	2.210.033	99%	1.834.206	0	0	0%	0	2.223.273	2.210.033	99%	1.834.206
Sec. de Energía	0	0	0%	0	181.891.222	113.975.160	63%	96.771.465	181.891.222	113.975.160	63%	96.771.465
ATER	110.745.736	111.917.994	101%	100.738.444	0	0	0%	0	110.745.736	111.917.994	101%	100.738.444
CAFESG	0	0	0%	0	442.288.186	233.363.904	53%	233.247.493	442.288.186	233.363.904	53%	233.247.493
Fiscalía de Estado	14.921.824	14.924.970	100%	13.336.557	0	0	0%	0	14.921.824	14,924.970	100%	13.336.557
ICAB	5.061.612	5.061.612	100%	4.627.869	2.433.616	1.270.463	52%	1.209.263	7.495.227	6.332.075	84%	5.837.132
Tribunal Electoral	4.822.025	4.767.025	99%	4.316.307	0	0	0%	0	4.822.025	4.767.025	99%	4.316.307
UCCEP	59.000	9.085	15%	9.085	219.321.351	134.562.163	61%	100.546.312	219.380.351	134.571.249	61%	100.555.397
Contaduría General de la Pcia	13.590.789	14.060.720	103%	12.896.194	0	0	0%	0	13.590.789	14.060.720	103%	12.896.194
Servicio Penitenciario de Entre Rios	122.896.603	125.992.129	103%	113.720.721	4.573.494	4.230.628	93%	4.230.628	127.470.097	130.222.757	102%	117.951.350
Secretaría de Turismo	10.665.384	10.120.824	95%	7.508.909	1.423.898	643.100	45%	610.000	12.089.282	10.763.924	89%	8.118.909
Secretaría de Ambiente Sustentable	4.837.319	4.744.189	98%	4.274.054	11.874.959	2.110.626	18%	1.512.560	16.712.277	6.854.816	41%	5.986.614
Secretaría Transporte	8.364.630	7.856.384	94%	7.091.600	740.884	16.316	2%	16.316	9.105.514	7.872.700	86%	7.107.916
Corp. del Desarrollo de Salto Grande	2.687.490	2.687.490	100%	491.571	0	0	0%	0	2.687.490	2.687.490	100%	491.571
Digesto Jurídico Pcial. Permanente	0	0	0%	0	0	0	0%	0	0	0	0%	0
At. de Prog. Nac. de Incl. Social	4.950.920	4.457.185	90%	3.100.807	241.934.448	32.384.338	13%	23.425.498	246.885.368	36.841.523	15%	26.526.305
Ministerio de Educ., Dep. y Prev. Adic.	12.774.686	12.764.977	100%	11.136.107	13.571.517	13.161.972	97%	13.057.386	26.346.203	25.926.769	98%	24.193.494
Ministerio de Cultura y Comunicación	55.756.500	53.903.633	97%	40.695.266	1.373.000	0	0%	0	57.129.500	53.903.633	94%	40.695.266
Ministerio de Trabajo	16.593.358	16.593.358	100%	14.193.083	10.300.000	6.271.813	61%	4.938.074	26.893.358	22.865.171	85%	19.131.156
Secretaría de Cultura	28.764.466	27.766.067	97%	23.492.743	481.661	72.594	15%	38.834	29.246.128	27.838.661	95%	23.531.576
Instituto Provincial de Discapacidad	6.278.966	5.932.265	94%	5.137.152	1.495.457	1.363.732	91%	1.363.732	7.774.423	7.295.997	94%	6.500.884
Sub-Total	12.235.360.252	12.242.945.984	100%	11.011.852.362	4.961.326.605	3.182.488.728	64%	2.843.274.496	17.196.686.856	15.425.434.712	90%	13.855.126.859
Carácter 2- Org. Descentralizados												
INAUBEPRO	24.340.283	23.753.661	98%	23.488.717	37.702.383	33.750.977	90%	33.601.471	62.042.666	57.504.638	93%	57.090.189
CGE	3.019.759.977	3.020.339.020	100%	2.660.270.136	952.649.902	924.948.092	97%	902.546.385	3.972.409.879	3.945.287.111	99%	3.562.816.521
UADER	274.578.078	274.348.798	100%	246.807.983	16.491.359	16.115.001	98%	15.180.136	291.069.438	290.463.799	100%	261.988.119
Instituto Portuario Pcial	4.377.080	4.422.790	101%	3.867.394	6.253.000	3.790.090	61%	1.518.064	10.630.080	8.212.880	77%	5.385.458
DPV	239.450.095	239.207.464	100%	214.835.241	1.707.705.094	1.036.160.809	61%	909.045.951	1.947.155.189	1.275.368.273	65%	1.123.881.192
Puerto La Paz	879.239	701.085	80%	536.579	571.000	201.921	35%	168.605	1.450.239	903.006	62%	705.184
Puerto Uruguay	1.678.333	1.678.333	100%	1.553.333	12.430.238	11.390.840	92%	10.156.164	14.108.571	13.069.173	93%	11.709.497
Puerto Diamante	1.166.770	433.342	37%	353.616	2.006.233	1.141.411	57%	1.034.053	3.173.003	1.574.753	50%	1.387.669
Puerto Ibicuy	260.000	0	0%	0	3.950.000	683.896	17%	517.678	4.210.000	683.896	16%	517.678
JAPV	5.799.007	7.645.063	132%	7.645.063	791.539.540	493.938.168	62%	384.417.202	797.338.547	501.583.231	63%	392.062.265
EPRE	0	0	0%	0	14.600.000	14.427.210	99%	13.713.348	14.600.000	14.427.210	99%	13.713.348
COPNAF	155.036.850	155.818.815	101%	138.617.281	2.555.038	23.965	1%	23.802	157.591.888	155.842.780	99%	138.641.083
Sub-Total	3.727.325.711	3.728.348.371	100%	3.297.975.345	3.548.453.789	2.536.572.380	71%	2.271.922.858	7.275.779.500	6.264.920.751	86%	5.569.898.203
Carácter 3 - Inst. de Seg. Social												
AFAS	0	0	0%	0	696.081.797	662.467.418	95%	626.618.062	696.081.797	662.467.418	95%	626.618.062
Caja de Jubilaciones	991.410.207	991.406.611	100%	856.650.360	2.471.199.701	2.586.540.436	105%	2.396.687.849	3.462.609.908	3.577.947.047	103%	3.253.338.209
IOSPER	0	0	0%	0	723.064.262	696.634.374	96%	663.901.210	723.064.262	696.634.374	96%	663.901.210
Sub-Total	991.410.207	991.406.611	100%	856.650.360	3.890.345.760	3.945.642.227	101%	3.687.207.121	4.881.755.967	4.937.048.838	101%	4.543.857.481
TOTAL	16.954.096.170	16.962.700.965	100%	15.166.478.067	12.400.126.153	9.664.703.336	78%	8.802.404.476	29.354.222.323	26.627.404.301	91%	23.968.882.543

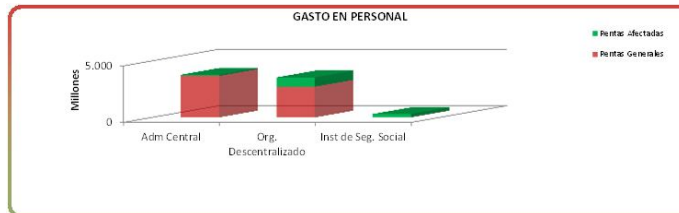




EJECUCION PRESUPUESTARIA CLASIFICACION INSTITUCIONAL Y POR OBJETO DEL GASTO - INCISO 1 GASTO EN PERSONAL

Cuadro 1 - 2.3

Jurisdicción	Rentas Generales				Rentas Afiliadas				Total			
	Crédito	Devengado	% Ejec	Pagado	Crédito	Devengado	% Ejec	Pagado	Crédito	Devengado	% Ejec	Pagado
Carácter 1- Adm. Central												
Cámara Diputados	64.572.243	64.572.243	100%	58.916.931	0	0	0%	0	64.572.243	64.572.243	100%	58.916.931
Cámara Senadores	81.866.545	81.866.545	100%	74.813.082	0	0	0%	0	81.866.545	81.866.545	100%	74.813.082
Poder Judicial	556.155.155	556.155.155	100%	501.898.915	0	0	0%	0	556.155.155	556.155.155	100%	501.898.915
Gobernación	27.412.307	27.412.307	100%	25.015.727	0	0	0%	0	27.412.307	27.412.307	100%	25.015.727
Ministerio de Gobierno	28.911.899	28.911.899	100%	26.339.207	130.000	0	0%	0	29.041.899	28.911.899	100%	26.339.207
Policía de Entre Ríos	935.198.931	935.198.931	100%	849.093.211	77.925.000	65.306.054	84%	65.306.054	1.013.123.931	1.000.504.985	99%	914.399.265
Ministerio Economía, H. y Finanzas	34.926.985	34.926.985	100%	31.831.408	386.000	214.203	55%	191.231	35.312.985	35.141.189	100%	32.022.639
Ministerio de Planeamiento, I. y Serv.	51.694.581	51.694.581	100%	47.167.102	0	0	0%	0	51.694.581	51.694.581	100%	47.167.102
Ministerio Des.Soc.Emp.Cienc.yItec.	172.284.143	172.284.143	100%	156.891.866	0	0	0%	0	172.284.143	172.284.143	100%	156.891.866
Tribunal de Cuentas	1.275.284.987	1.275.284.987	100%	1.155.164.754	40.869.227	23.610.502	58%	22.847.178	1.316.154.214	1.298.895.489	99%	1.178.011.932
UEP	45.249.130	45.249.130	100%	40.808.447	0	0	0%	0	45.249.130	45.249.130	100%	40.808.447
Servicio de la Deuda	3.938.733	3.938.733	100%	3.624.566	0	0	0%	0	3.938.733	3.938.733	100%	3.624.566
Obligac.a cargo Tesoro	0	0	0%	0	0	0	0%	0	0	0	0%	0
Ministerio de Producción	0	0	0%	0	0	0	0%	0	0	0	0%	0
Sec. Justicia	28.429.035	28.429.035	100%	25.897.027	60.000	7.400	12%	7.400	28.489.035	28.436.435	100%	25.904.427
Sec. Legal y Técnica	62.590.376	62.590.376	100%	57.020.864	184.000	75.202	41%	36.610	62.774.376	62.665.578	100%	57.057.474
Sec. de Energía	1.860.447	1.860.447	100%	1.703.941	0	0	0%	0	1.860.447	1.860.447	100%	1.703.941
ATER	0	0	0%	0	7.449.336	7.229.336	97%	6.548.090	7.449.336	7.229.336	97%	6.548.090
CAFESG	96.979.692	96.979.692	100%	88.749.925	0	0	0%	0	96.979.692	96.979.692	100%	88.749.925
Fiscalía de Estado	0	0	0%	0	10.559.039	9.496.452	90%	9.480.192	10.559.039	9.496.452	90%	9.480.192
ICAB	13.327.149	13.327.149	100%	12.126.860	0	0	0%	0	13.327.149	13.327.149	100%	12.126.860
UCEP	5.061.612	5.061.612	100%	4.627.869	0	0	0%	0	5.061.612	5.061.612	100%	4.627.869
Contaduría General de la Pcia	4.559.275	4.559.275	100%	4.142.807	0	0	0%	0	4.559.275	4.559.275	100%	4.142.807
Servicio Penitenciario de Entre Ríos	0	0	0%	0	0	0	0%	0	0	0	0%	0
Secretaría de Turismo	13.215.711	13.215.711	100%	12.076.701	0	0	0%	0	13.215.711	13.215.711	100%	12.076.701
Secretaría de Ambiente Sustentable	107.248.683	107.248.683	100%	97.455.487	0	0	0%	0	107.248.683	107.248.683	100%	97.455.487
Secretaría de Transporte	5.624.303	5.624.303	100%	5.111.482	0	0	0%	0	5.624.303	5.624.303	100%	5.111.482
Corp. del Desarrollo de Salto Grande	3.344.919	3.344.919	100%	3.055.483	0	0	0%	0	3.344.919	3.344.919	100%	3.055.483
Digesto Jurídico Pcial. Permanente	503.979	503.979	100%	446.505	0	0	0%	0	503.979	503.979	100%	446.505
At. de Prog. Nac. de Incl. Social	538.256	538.256	100%	491.571	0	0	0%	0	538.256	538.256	100%	491.571
Ministerio de Educ., Dep. y Prev. Adic.	0	0	0%	0	0	0	0%	0	0	0	0%	0
Ministerio de Cultura y Comunicación	1.088.039	1.088.039	100%	1.022.261	0	0	0%	0	1.088.039	1.088.039	100%	1.022.261
Ministerio de Trabajo	4.781.421	4.781.421	100%	4.290.458	0	0	0%	0	4.781.421	4.781.421	100%	4.290.458
Secretaría de Cultura	8.366.393	8.366.393	100%	7.583.430	0	0	0%	0	8.366.393	8.366.393	100%	7.583.430
Instituto Provincial de Discapacidad	14.398.480	14.398.480	100%	13.045.683	2.000.000	1.955.007	98%	1.787.156	16.398.480	16.353.487	100%	14.832.839
Sub-Total	19.797.111	19.797.111	100%	18.097.521	0	0	0%	0	19.797.111	19.797.111	100%	18.097.521
Carácter 2- Org. Descentralizados	3.673.303.645	3.673.303.645	100%	3.332.093.470	139.562.601	107.894.155	77%	106.203.910	3.812.866.246	3.781.197.800	99%	3.438.297.380
INAUIBEPRO	3.412.938	3.412.938	100%	3.147.994	3.277.500	3.242.858	99%	3.093.352	6.690.438	6.655.796	99%	6.241.346
CGE	2.153.878.278	2.153.878.278	100%	1.878.705.182	746.457.300	746.414.058	100%	730.003.322	2.900.335.577	2.900.292.336	100%	2.608.708.505
UADER	243.647.866	243.647.866	100%	220.787.864	14.999.297	14.999.297	100%	14.064.432	258.647.163	258.647.163	100%	234.852.297
Instituto Portuario Pcial	3.582.254	3.582.254	100%	3.256.289	0	0	0%	0	3.582.254	3.582.254	100%	3.256.289
DPV	210.507.072	210.507.072	100%	191.680.066	720.000	315.655	44%	180.007	211.227.072	210.822.727	100%	191.860.073
Puerto La Paz	357.443	357.443	100%	324.457	0	0	0%	0	357.443	357.443	100%	324.457
Puerto Uruguay	1.500.000	1.500.000	100%	1.375.000	1.800.000	1.517.806	84%	1.259.703	3.300.000	3.017.806	91%	2.634.703
Puerto Diamante	250.000	250.000	100%	230.000	1.037.495	938.117	90%	830.758	1.287.495	1.188.117	92%	1.060.758
Puerto Ibicuy	0	0	0%	0	579.000	78.449	14%	71.178	579.000	78.449	14%	71.178
IAPV	0	0	0%	0	49.166.000	37.263.759	76%	33.794.218	49.166.000	37.263.759	76%	33.794.218
EPRE	0	0	0%	0	12.397.000	12.395.423	100%	11.701.246	12.397.000	12.395.423	100%	11.701.246
COPNAF	109.207.626	109.207.626	100%	99.456.920	0	0	0%	0	109.207.626	109.207.626	100%	99.456.920
Sub-Total	2.726.343.477	2.726.343.477	100%	2.398.963.773	830.433.592	817.165.423	98%	794.998.217	3.556.777.069	3.543.508.900	100%	3.193.961.991
Carácter 3 - Inst. de Seg. Social												
IAFAS	0	0	0%	0	216.240.657	198.444.622	92%	182.942.039	216.240.657	198.444.622	92%	182.942.039
Caja de Jubilaciones	24.519.648	24.519.648	100%	22.431.802	0	0	0%	0	24.519.648	24.519.648	100%	22.431.802
IOSPER	0	0	0%	0	76.740.000	72.583.783	95%	64.226.602	76.740.000	72.583.783	95%	64.226.602
Sub-Total	24.519.648	24.519.648	100%	22.431.802	292.980.657	271.028.405	93%	247.168.641	317.500.304	295.548.053	93%	269.600.443
TOTAL	6.424.166.770	6.424.166.770	100%	5.753.489.045	1.262.976.850	1.196.087.984	95%	1.148.370.768	7.687.143.619	7.620.254.753	99%	6.901.859.813

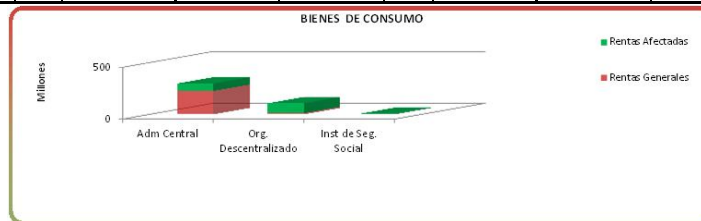




EJECUCION PRESUPUESTARIA CLASIFICACION INSTITUCIONAL Y POR OBJETO DEL GASTO - INCISO 2 BIENES DE CONSUMO

Cuadro 1 - 2.3

Jurisdicción	Rentas Generales				Rentas Afectadas				Total			
	Crédito	Devengado	% Ejec	Pagado	Crédito	Devengado	% Ejec	Pagado	Crédito	Devengado	% Ejec	Pagado
Carácter 1- Adm. Central												
Cámara Diputados	988.000	988.000	100%	988.000	0	0	0%	0	988.000	988.000	100%	988.000
Cámara Senadores	2.725.000	2.725.000	100%	2.725.000	0	0	0%	0	2.725.000	2.725.000	100%	2.725.000
Poder Judicial	3.819.000	3.819.000	100%	3.487.500	906.364	223.474	25%	185.442	4.725.364	4.042.474	86%	3.672.942
Gobernación	1.911.776	1.911.776	100%	1.679.999	60.000	0	0%	0	1.971.776	1.911.776	97%	1.679.999
Ministerio de Gobierno	1.744.635	1.744.635	100%	1.234.991	244.500	180.247	74%	55.990	1.989.135	1.924.883	97%	1.290.981
Policia de Entre Rios	34.891.051	34.891.051	100%	28.308.447	48.036.887	30.716.047	64%	28.340.354	82.927.938	65.607.098	79%	56.648.801
Ministerio de Economía, H. y Finanzas	996.224	996.224	100%	941.787	149.000	38.583	26%	37.705	1.145.224	1.034.807	90%	979.493
Ministerio de Planeamiento, I. y Serv.	1.447.570	1.447.570	100%	1.051.071	5.389.317	1.025.205	19%	467.858	6.836.887	2.472.775	36%	1.518.929
Ministerio Des.Soc.Emp.Cienc.yIec.	1.473.783	1.473.783	100%	1.351.173	0	0	0%	0	1.473.783	1.473.783	100%	1.351.173
Ministerio de Salud	157.117.240	157.117.240	100%	153.294.260	47.869.235	30.383.049	63%	29.302.045	204.986.475	187.500.289	91%	182.596.306
Tribunal de Cuentas	147.208	147.208	100%	147.208	0	0	0%	0	147.208	147.208	100%	147.208
UEP	147.429	147.429	100%	129.708	941.112	186.146	20%	176.696	1.088.541	333.575	31%	306.404
Servicio de la Deuda	0	0	0%	0	0	0	0%	0	0	0	0%	0
Obligac.a cargo Tesoro	0	0	0%	0	0	0	0%	0	0	0	0%	0
Ministerio de Producción	0	0	0%	0	3.815.933	2.705.002	71%	2.701.324	3.815.933	2.705.002	71%	2.701.324
Sec. Justicia	607.166	607.166	100%	500.075	511.860	383.336	75%	277.263	1.119.026	990.502	89%	777.338
Sec. Legal y Técnica	48.271	48.271	100%	47.458	0	0	0%	0	48.271	48.271	100%	47.458
Sec. de Energía	0	0	0%	0	892.628	338.389	38%	332.774	892.628	338.389	38%	332.774
ATER	2.061.391	2.061.391	100%	1.491.697	0	0	0%	0	2.061.391	2.061.391	100%	1.491.697
CAFESG	0	0	0%	0	5.225.000	1.906.883	36%	1.906.608	5.225.000	1.906.883	36%	1.906.608
Fiscalía de Estado	217.563	217.563	100%	192.146	0	0	0%	0	217.563	217.563	100%	192.146
ICAB	0	0	0%	0	185.000	156.710	85%	156.710	185.000	156.710	85%	156.710
Tribunal Electoral	42.750	42.750	100%	35.702	0	0	0%	0	42.750	42.750	100%	35.702
UCEP	19.000	5.615	30%	5.615	0	0	0%	0	19.000	5.615	30%	5.615
Contaduría General de la Pcia	66.417	66.417	100%	49.745	0	0	0%	0	66.417	66.417	100%	49.745
Servicio Penitenciario de Entre Ríos	11.546.805	11.546.805	100%	10.164.379	2.724.000	2.589.612	95%	2.589.612	14.270.805	14.136.417	99%	12.753.990
Secretaría de Turismo	726.334	726.334	100%	567.640	250.000	0	0%	0	976.334	726.334	74%	567.640
Secretaría de Ambiente Sustentable	160.126	160.126	100%	155.998	2.751.000	101.629	4%	60.582	2.911.126	261.755	9%	216.580
Secretaría Transporte	257.540	257.540	100%	140.847	283.390	0	0%	0	540.929	257.540	48%	140.847
Corp. del Desarrollo de Salto Grande	261.646	261.646	100%	0	0	0	0%	0	261.646	261.646	100%	0
Digesto Jurídico Pcial. Permanente	0	0	0%	0	0	0	0%	0	0	0	0%	0
At. de Prog. Nac. de Incl. Social	176.523	176.523	100%	115.302	0	0	0%	0	176.523	176.523	100%	115.302
Ministerio de Educ., Dep. y Prev. Adic.	730.600	730.600	100%	615.487	160.017	84.222	53%	60.426	890.617	814.822	91%	675.913
Ministerio de Cultura y Comunicación	493.577	493.577	100%	390.202	0	0	0%	0	493.577	493.577	100%	390.202
Ministerio de Trabajo	4.449	4.449	100%	3.815	1.424.800	764.796	54%	497.750	1.429.249	769.244	54%	501.564
Secretaría de Cultura	628.979	628.979	100%	451.755	143.200	7.120	5%	7.120	772.179	636.099	82%	458.875
Instituto Provincial de Discapacidad	161.766	161.766	100%	87.535	0	0	0%	0	161.766	161.766	100%	87.535
Sub-Total	225.619.819	225.606.433	100%	210.354.542	121.964.969	71.790.448	59%	67.156.259	347.584.787	297.396.882	86%	277.510.802
Carácter 2- Org. Descentralizados												
INAUBEPRO	205.374	205.374	100%	205.374	109.500	102.834	94%	102.834	314.874	308.208	98%	308.208
CCGE	7.043.028	7.043.028	100%	3.939.582	10.423.865	4.802.633	46%	4.479.516	17.466.893	11.845.660	68%	8.419.098
UADER	728.028	728.028	100%	345.174	383.000	5.730	1%	5.730	1.111.028	733.757	66%	350.904
Instituto Portuario Pcial	37.136	37.136	100%	27.939	0	0	0%	0	37.136	37.136	100%	27.939
DPV	0	0	0%	0	139.290.987	87.723.671	63%	83.630.553	139.290.987	87.723.671	63%	83.630.553
Puerto La Paz	5.861	5.861	100%	2.461	95.000	77.418	81%	71.640	100.861	83.279	83%	74.102
Puerto Uruguay	0	0	0%	0	127.540	92.357	72%	92.357	127.540	92.357	72%	92.357
Puerto Diamante	0	0	0%	0	120.000	38.188	32%	38.188	120.000	38.188	32%	38.188
Puerto Ibicuy	0	0	0%	0	600.000	107.253	18%	106.443	600.000	107.253	18%	106.443
IAPV	0	0	0%	0	3.840.000	1.070.060	28%	974.208	3.840.000	1.070.060	28%	974.208
EPRE	0	0	0%	0	390.000	387.554	99%	387.554	390.000	387.554	99%	387.554
COPNAF	3.859.885	3.859.885	100%	3.222.627	405.038	528	0%	365	4.264.923	3.860.413	91%	3.222.992
Sub-Total	11.879.312	11.879.312	100%	7.743.157	155.784.929	94.408.224	61%	89.889.388	167.664.241	106.287.535	63%	97.632.545
Carácter 3 - Inst. de Seg. Social												
IAPAS	0	0	0%	0	3.085.000	1.296.154	42%	1.217.349	3.085.000	1.296.154	42%	1.217.349
Caja de Jubilaciones	167.543	167.543	100%	167.543	0	0	0%	0	167.543	167.543	100%	167.543
IOSPER	0	0	0%	0	2.132.000	1.443.599	68%	1.412.040	2.132.000	1.443.599	68%	1.412.040
Sub-Total	167.543	167.543	100%	167.543	5.217.000	2.739.753	53%	2.629.389	5.384.543	2.907.296	54%	2.796.932
TOTAL	237.666.673	237.653.288	100%	218.265.242	282.966.898	168.938.426	60%	159.675.037	520.633.571	406.591.713	78%	377.940.279





EJECUCION PRESUPUESTARIA CLASIFICACION INSTITUCIONAL Y POR OBJETO DEL GASTO - INCISO 3 SERVICIOS NO PERSONALES

Cuadro 1 - 2. 3

Jurisdicción	Rentas Generales				Rentas Afectadas				Total			
	Crédito	Devengado	% Ejec	Pagado	Crédito	Devengado	% Ejec	Pagado	Crédito	Devengado	% Ejec	Pagado
Carácter 1- Adm. Central												
Camara Diputados	40.599.256	40.599.256	100%	39.159.256	0	0	0%	0	40.599.256	40.599.256	100%	39.159.256
Camara Senadores	37.359.999	37.359.999	100%	36.517.313	0	0	0%	0	37.359.999	37.359.999	100%	36.517.313
Poder Judicial	12.296.000	12.296.000	100%	11.339.000	3.663.000	688.481	19%	688.481	15.959.000	12.984.481	81%	12.027.481
Gobernación	12.755.702	12.755.702	100%	11.185.452	161.767	0	0%	0	12.917.469	12.755.702	99%	11.185.452
Ministerio de Gobierno	7.395.284	7.395.284	100%	6.088.434	479.580	222.832	46%	147.121	7.874.863	7.618.116	97%	6.235.555
Policia de Entre Rios	32.720.877	32.720.877	100%	17.883.830	48.809.000	31.369.204	64%	30.417.204	81.529.877	64.090.081	79%	48.301.034
Ministerio de Economia, H. y Finanzas	8.119.748	8.119.748	100%	6.695.680	1.213.690	754.379	62%	694.137	9.333.438	8.874.127	95%	7.389.817
Ministerio de Planeamiento, I. y Serv.	5.881.289	5.881.289	100%	4.930.916	12.214.769	3.669.508	30%	3.280.281	18.096.059	9.550.798	53%	8.211.198
Ministerio Des.Soc.Emp.Cienc.yfec.	5.547.604	5.547.604	100%	4.837.414	329.807	0	0%	0	5.877.411	5.547.604	94%	4.837.414
Ministerio de Salud	87.101.623	87.101.623	100%	76.455.494	67.463.060	39.164.204	58%	35.450.579	154.564.683	126.265.827	82%	111.906.073
Tribunal de Cuentas	909.500	909.500	100%	909.500	0	0	0%	0	909.500	909.500	100%	909.500
UEP	1.230.317	1.230.317	100%	1.088.040	8.939.760	6.100.527	68%	4.901.061	10.170.078	7.330.845	72%	5.989.101
Servicio de la Deuda	0	0	0%	0	0	0	0%	0	0	0	0%	0
Obligac.a cargo Tesoro	167.639.557	167.639.557	100%	150.182.317	0	0	0%	0	167.639.557	167.639.557	100%	150.182.317
Ministerio de Producción	5.994.250	5.994.250	100%	6.355.460	22.980.784	14.440.855	63%	12.903.456	28.975.034	20.435.105	71%	13.538.916
Sec. Justicia	3.595.749	3.595.749	100%	2.687.991	1.149.053	945.131	82%	780.277	4.744.802	4.540.880	96%	3.468.268
Sec. Legal y Técnica	113.807	113.807	100%	77.806	0	0	0%	0	113.807	113.807	100%	77.806
Sec. de Energia	0	0	0%	0	3.212.340	2.717.711	85%	2.282.229	3.212.340	2.717.711	85%	2.282.229
ATER	10.254.653	10.254.653	100%	8.140.331	0	0	0%	0	10.254.653	10.254.653	100%	8.140.331
CAFESG	0	0	0%	0	44.535.610	20.489.008	46%	20.441.831	44.535.610	20.489.008	46%	20.441.831
Fiscalia de Estado	1.048.712	1.048.712	100%	891.510	0	0	0%	0	1.048.712	1.048.712	100%	891.510
ICAB	0	0	0%	0	1.399.535	1.015.726	73%	954.526	1.399.535	1.015.726	73%	954.526
Tribunal Electoral	165.000	165.000	100%	137.798	0	0	0%	0	165.000	165.000	100%	137.798
UCEP	40.000	3.471	9%	3.471	5.011.000	2.976.043	59%	1.980.215	5.051.000	2.979.514	59%	1.983.685
Contaduria General de la Pcia	208.662	208.662	100%	199.817	0	0	0%	0	208.662	208.662	100%	199.817
Servicio Penitenciario de Entre Rios	3.755.654	3.755.654	100%	2.661.176	1.633.494	1.526.921	93%	1.526.921	5.389.148	5.282.575	98%	4.188.097
Secretaria de Turismo	2.326.957	2.326.957	100%	1.768.522	524.000	0	0%	0	2.850.957	2.326.957	82%	1.768.522
Secretaria de Ambiente Sustentable	1.163.612	1.163.612	100%	989.311	1.531.051	555.008	36%	514.098	2.694.663	1.718.621	64%	1.503.409
Secretaria Transporte	3.549.062	3.549.062	100%	3.075.563	307.494	0	0%	0	3.856.556	3.549.062	92%	3.075.563
Corp. del Desarrollo de Salto Grande	1.887.589	1.887.589	100%	0	0	0	0%	0	1.887.589	1.887.589	100%	0
Digesto Juridico Pcial. Permanente	0	0	0%	0	0	0	0%	0	0	0	0%	0
At. de Prog. Nac. de Incl. Social	2.236.358	2.236.358	100%	1.886.053	0	0	0%	0	2.236.358	2.236.358	100%	1.886.053
Ministerio de Educ., Dep. y Prev. Adic.	1.614.508	1.614.508	100%	913.650	1.601.700	1.577.351	98%	1.576.741	3.216.208	3.191.859	99%	2.490.390
Ministerio de Cultura y Comunicacion	44.156.529	44.156.529	100%	32.588.563	0	0	0%	0	44.156.529	44.156.529	100%	32.588.563
Ministerio de Trabajo	10.670	10.670	100%	10.355	5.726.200	3.222.195	56%	2.386.844	5.736.870	3.232.865	56%	2.397.199
Secretaria de Cultura	3.686.774	3.686.774	100%	2.455.233	258.461	32.914	13%	31.714	3.945.235	3.719.687	94%	2.486.947
Instituto Provincial de Discapacidad	928.982	928.982	100%	815.339	0	0	0%	0	928.982	928.982	100%	815.339
Sub-Total	506.294.285	506.257.756	100%	427.210.594	233.145.156	131.467.999	56%	120.957.716	739.439.441	637.725.755	86%	548.168.310
Carácter 2- Org. Descentralizados												
INAUBEPRO	742.725	742.725	100%	742.725	330.738	311.503	94%	311.503	1.073.463	1.054.227	98%	1.054.227
CGE	47.905.755	47.905.755	100%	33.551.434	15.288.180	13.444.702	88%	12.257.211	63.193.935	61.350.457	97%	45.808.645
UADER	3.540.107	3.540.107	100%	2.638.671	415.342	46.711	11%	46.711	3.955.449	3.586.818	91%	2.685.382
Instituto Portuario Pcial	410.546	410.546	100%	338.053	2.853.000	0	0%	0	3.263.546	410.546	13%	338.053
DPV	0	0	0%	0	77.506.558	50.240.513	65%	41.375.630	77.506.558	50.240.513	65%	41.375.630
Puerto La Paz	4.783	4.783	100%	3.283	200.000	104.565	52%	96.965	204.783	109.347	53%	100.248
Puerto Uruguay	0	0	0%	0	1.604.213	1.398.532	87%	1.398.532	1.604.213	1.398.532	87%	1.398.532
Puerto Diamante	0	0	0%	0	589.000	165.106	28%	165.106	589.000	165.106	28%	165.106
Puerto Ibicuy	0	0	0%	0	1.400.000	374.422	27%	340.057	1.400.000	374.422	27%	340.057
IAPV	0	0	0%	0	18.375.495	11.300.663	61%	9.761.813	18.375.495	11.300.663	61%	9.761.813
EPRE	0	0	0%	0	1.430.000	1.324.690	93%	1.324.690	1.430.000	1.324.690	93%	1.324.690
COPNAF	7.180.339	7.180.339	100%	6.113.883	450.000	0	0%	0	7.630.339	7.180.339	94%	6.113.883
Sub-Total	59.784.254	59.784.254	100%	43.388.049	120.442.525	78.711.406	65%	67.078.218	180.226.779	138.495.660	77%	110.466.267
Carácter 3 - Inst. de Seg. Social												
IAFAS	0	0	0%	0	298.556.685	272.136.482	91%	253.499.301	298.556.685	272.136.482	91%	253.499.301
Caja de Jubilaciones	2.847.314	2.847.314	100%	2.257.986	0	0	0%	0	2.847.314	2.847.314	100%	2.257.986
IOSPER	0	0	0%	0	625.532.262	607.885.074	97%	584.629.622	625.532.262	607.885.074	97%	584.629.622
Sub-Total	2.847.314	2.847.314	100%	2.257.986	924.088.947	880.021.556	95%	838.128.924	926.936.261	882.868.871	95%	840.386.910
TOTAL	568.925.854	568.889.324	100%	472.856.630	1.277.676.628	1.090.200.962	85%	1.026.164.857	1.846.602.482	1.659.090.286	90%	1.499.021.487

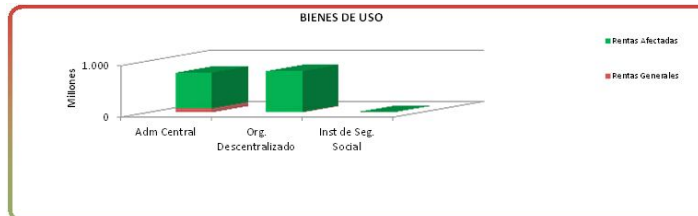




EJECUCION PRESUPUESTARIA CLASIFICACION INSTITUCIONAL Y POR OBJETO DEL GASTO - INCISO 4 BIENES DE USO

Cuadro 1 - 2.3

Jurisdicción	Rentas Generales				Rentas Afectadas				Total			
	Crédito	Devengado	% Ejec.	Pagado	Crédito	Devengado	% Ejec.	Pagado	Crédito	Devengado	% Ejec.	Pagado
Carácter 1- Adm. Central												
Cámara Diputados	260.000	260.000	100%	260.000	0	0	0%	0	260.000	260.000	100%	260.000
Cámara Senadores	727.000	727.000	100%	720.548	0	0	0%	0	727.000	727.000	100%	720.548
Poder Judicial	17.711.000	17.152.588	97%	3.762.032	3.669.137	102.905	3%	73.315	21.380.137	17.255.493	81%	3.835.347
Gobernación	2.543.520	1.104.639	43%	318.004	0	0	0%	0	2.543.520	1.104.639	43%	318.004
Ministerio de Gobierno	1.066.294	745.593	70%	425.978	944.800	399.645	42%	121.832	2.011.094	1.145.238	57%	547.810
Policía de Entre Ríos	45.750.485	41.683.604	91%	33.010.899	20.208.000	11.892.128	59%	9.836.079	65.958.485	53.575.732	81%	42.846.978
Ministerio Economía, H. y Finanzas	1.196.800	636.856	53%	440.864	128.000	18.102	14%	1.199	1.324.800	654.958	49%	442.054
Ministerio de Planeamiento, I. y Serv.	2.780.845	1.356.168	49%	414.906	741.510.615	370.666.973	50%	267.640.888	744.291.460	372.023.142	50%	268.055.794
Ministerio Des.Soc.Emp.Cienc.yIec.	750.773	308.222	41%	208.543	3.514.339	1.853.919	53%	384.150	4.265.112	2.162.140	51%	592.693
Ministerio de Salud	6.181.607	3.386.679	55%	2.399.973	10.821.186	7.239.089	67%	3.793.442	17.002.793	10.625.768	62%	6.193.415
Tribunal de Cuentas	200.000	198.021	99%	198.021	0	0	0%	0	200.000	198.021	99%	198.021
JEP	0	0	0%	0	244.330.000	23.321.104	10%	19.099.844	244.330.000	23.321.104	10%	19.099.844
Servicio de la Deuda	0	0	0%	0	0	0	0%	0	0	0	0%	0
Obligac.a cargo Tesoro	0	0	0%	0	0	0	0%	0	0	0	0%	0
Ministerio de Producción	250.000	0	0%	0	3.283.923	1.909.802	58%	824.446	3.533.923	1.909.802	54%	824.446
Sec. Justicia	408.002	298.171	73%	58.612	362.500	156.650	43%	86.089	770.502	454.820	59%	144.701
Sec. Legal y Técnica	200.749	187.508	93%	5.001	0	0	0%	0	200.749	187.508	93%	5.001
Sec. de Energía	0	0	0%	0	103.755.983	41.799.054	40%	39.436.056	103.755.983	41.799.054	40%	39.436.056
ATER	1.450.000	1.094.039	75%	828.273	0	0	0%	0	1.450.000	1.094.039	75%	828.273
CAFESG	0	0	0%	0	375.168.536	198.368.206	53%	198.368.206	375.168.536	198.368.206	53%	198.368.206
Fiscalía de Estado	328.400	287.221	87%	81.715	0	0	0%	0	328.400	287.221	87%	81.715
ICAB	0	0	0%	0	849.081	22.615	3%	22.615	849.081	22.615	3%	22.615
Tribunal Electoral	55.000	0	0%	0	0	0	0%	0	55.000	0	0%	0
UCEP	0	0	0%	0	124.533.000	33.825.734	27%	29.170.478	124.533.000	33.825.734	27%	29.170.478
Contaduría General de la Pcia	100.000	49.908	50%	49.908	0	0	0%	0	100.000	49.908	50%	49.908
Servicio Penitenciario de Entre Ríos	325.000	324.886	100%	323.579	216.000	114.096	53%	114.096	541.000	438.982	81%	437.675
Secretaría de Turismo	1.982.790	1.438.230	73%	56.266	39.898	33.100	83%	0	2.022.688	1.471.330	73%	56.266
Secretaría de Ambiente Sustentable	145.089	51.960	36%	50.242	6.596.908	712.060	11%	195.952	6.741.997	764.020	11%	246.194
Secretaría Transporte	4.054.050	3.545.804	87%	3.428.685	150.000	0	0%	0	4.204.050	3.545.804	84%	3.428.685
Corp. del Desarrollo de Salto Grande	0	0	0%	0	0	0	0%	0	0	0	0%	0
Digesto Jurídico Pcial. Permanente	0	0	0%	0	0	0	0%	0	0	0	0%	0
At. de Prog. Nac. de Incl. Social	250.000	93.587	37%	74.513	600.000	0	0%	0	850.000	93.587	11%	74.513
Ministerio de Educ., Dep. y Prev. Adic.	801.867	792.157	99%	614.514	38.000	35.219	93%	35.219	839.867	827.377	99%	649.733
Ministerio de Cultura y Comunicación	2.740.000	887.133	32%	133.071	1.373.000	0	0%	0	4.113.000	887.133	22%	133.071
Ministerio de Trabajo	0	0	0%	0	1.149.000	329.815	29%	266.325	1.149.000	329.815	29%	266.325
Secretaría de Cultura	2.713.007	1.714.608	63%	1.584.188	56.000	32.560	58%	0	2.769.007	1.747.168	63%	1.584.188
Instituto Provincial de Discapacidad	387.000	48.305	12%	0	130.000	0	0%	0	517.000	48.305	9%	0
Sub-Total	95.359.278	78.372.886	82%	49.448.334	1.643.427.906	692.832.777	42%	569.470.222	1.738.787.184	771.205.663	44%	618.918.556
Carácter 2- Org. Descentralizados												
INALBEPRO	0	0	0%	0	102.500	74.939	73%	74.939	102.500	74.939	73%	74.939
CGE	1.345.000	762.035	57%	80.864	36.004.274	8.849.773	25%	7.525.967	37.349.274	9.611.808	26%	7.606.831
UADER	675.000	427.189	63%	93.785	693.721	1.144	0%	1.144	1.368.721	428.333	31%	94.929
Instituto Portuario Pcial	50.000	0	0%	0	3.400.000	3.032.072	89%	760.045	3.450.000	3.032.072	88%	760.045
DPV	6.000.000	5.534.105	92%	0	1.490.187.549	754.169.993	51%	640.323.714	1.496.187.549	759.704.098	51%	640.323.714
Puerto La Paz	300.000	121.846	41%	55.925	275.000	0	0%	0	575.000	121.846	21%	55.925
Puerto Uruguay	0	0	0%	0	8.897.486	6.848.073	77%	6.681.507	8.897.486	6.848.073	77%	6.681.507
Puerto Diamante	740.000	6.572	1%	6.572	258.738	0	0%	0	998.738	6.572	1%	6.572
Puerto Ibicuy	260.000	0	0%	0	1.370.000	0	0%	0	1.630.000	0	0%	0
IAPV	2.900.000	2.361.139	81%	2.361.139	28.028.254	19.751.012	70%	16.458.720	30.928.254	22.112.151	71%	18.819.859
EPRE	0	0	0%	0	383.000	54.107	14%	34.422	383.000	54.107	14%	34.422
COPNAF	700.000	410.850	59%	205.678	200.000	18.587	9%	18.587	900.000	429.437	48%	224.265
Sub-Total	12.970.000	9.623.736	74%	2.803.963	1.569.800.523	792.799.701	51%	671.879.045	1.582.770.523	802.423.437	51%	674.683.008
Carácter 3 - Inst. de Seg. Social												
IAFAS	0	0	0%	0	2.700.000	1.246.052	46%	757.757	2.700.000	1.246.052	46%	757.757
Caja de Jubilaciones	200.000	196.404	98%	21.782	0	0	0%	0	200.000	196.404	98%	21.782
IOSPER	0	0	0%	0	16.760.000	2.420.745	14%	1.666.893	16.760.000	2.420.745	14%	1.666.893
Sub-Total	200.000	196.404	98%	21.782	19.460.000	3.666.797	19%	2.424.649	19.660.000	3.863.201	20%	2.446.431
TOTAL	108.529.278	88.193.027	81%	52.274.078	3.232.688.429	1.489.299.274	46%	1.243.773.917	3.341.217.707	1.577.492.301	47%	1.296.047.995





EJECUCION PRESUPUESTARIA CLASIFICACION INSTITUCIONAL Y POR OBJETO DEL GASTO - INCISO 5 TRANSFERENCIAS

Cuadro 1- 2. 3

Jurisdicción	Rentas Generales				Rentas Afectadas				Total			
	Crédito	Devengado	% Ejec	Pagado	Crédito	Devengado	% Ejec	Pagado	Crédito	Devengado	% Ejec	Pagado
Carácter 1 - Adm. Central												
Cámara Diputados	2.744	2.744	100%	2.744	0	0	0%	0	2.744	2.744	100%	2.744
Cámara Senadores	589.000	589.000	100%	587.139	0	0	0%	0	589.000	589.000	100%	587.139
Poder Judicial	0	0	0%	0	0	0	0%	0	0	0	0%	0
Gobernación	21.432.320	17.790.515	83%	14.720.511	103.940	0	0%	0	21.536.260	17.790.515	83%	14.720.511
Ministerio de Gobierno	30.912.854	30.902.397	100%	30.082.203	14.635.182	6.079.058	42%	2.525.339	45.548.036	36.981.455	81%	32.607.542
Policia de Entre Rios	0	0	0%	0	0	0	0%	0	0	0	0%	0
Ministerio Economía, H. y Finanzas	0	0	0%	0	0	0	0%	0	0	0	0%	0
Ministerio de Planeamiento, I. y Serv.	3.550.000	3.495.410	98%	1.550.000	312.685.254	137.698.012	44%	131.304.284	316.235.256	141.193.422	45%	132.854.284
Ministerio Des.Soc.Emp.Cienc.yTec.	35.252.448	34.951.190	99%	28.662.335	253.766.253	184.486.607	73%	174.385.065	289.018.701	219.437.797	76%	203.047.400
Ministerio de Salud	14.359.331	14.197.831	99%	9.112.954	14.582.199	6.144.742	42%	5.437.359	28.941.530	20.342.573	70%	14.550.313
Tribunal de Cuentas	0	0	0%	0	0	0	0%	0	0	0	0%	0
UEP	0	0	0%	0	59.589.948	10.918.441	18%	9.987.310	59.589.948	10.918.441	18%	9.987.310
Servicio de la Deuda	0	0	0%	0	0	0	0%	0	0	0	0%	0
Obligac.a cargo Tesoro	1.476.478.226	1.476.147.664	100%	1.353.456.103	129.476.000	105.648.138	82%	105.334.078	1.605.954.226	1.581.795.802	98%	1.458.790.181
Ministerio de Producción	14.192.542	14.192.542	100%	6.878.774	95.052.692	83.484.702	88%	82.407.866	109.245.234	97.677.244	89%	89.286.641
Sec. Justicia	0	0	0%	0	0	0	0%	0	0	0	0%	0
Sec. Legal y Técnica	0	0	0%	0	0	0	0%	0	0	0	0%	0
Sec. de Energía	0	0	0%	0	66.580.935	40.639.728	61%	27.584.712	66.580.935	40.639.728	61%	27.584.712
ATER	0	0	0%	0	0	0	0%	0	0	0	0%	0
CAFESG	0	0	0%	0	5.650.000	2.032.567	36%	2.032.567	5.650.000	2.032.567	36%	2.032.567
Fiscalia de Estado	0	0	0%	0	0	0	0%	0	0	0	0%	0
ICAB	0	0	0%	0	0	0	0%	0	0	0	0%	0
Tribunal Electoral	0	0	0%	0	0	0	0%	0	0	0	0%	0
UCEP	0	0	0%	0	0	0	0%	0	0	0	0%	0
Contaduria General de la Pcia	0	0	0%	0	0	0	0%	0	0	0	0%	0
Servicio Penitenciario de Entre Rios	20.461	20.461	100%	20.461	0	0	0%	0	20.461	20.461	100%	20.461
Secretaria de Turismo	5.000	5.000	100%	5.000	610.000	610.000	100%	610.000	615.000	615.000	100%	615.000
Secretaria de Ambiente Sustentable	23.572	23.572	100%	23.020	996.000	2.590	0%	2.590	1.019.572	26.162	3%	25.611
Secretaria Transporte	0	0	0%	0	0	0	0%	0	0	0	0%	0
Corp. del Desarrollo de Salto Grande	0	0	0%	0	0	0	0%	0	0	0	0%	0
Corp. del Desarrollo de Salto Grande	0	0	0%	0	0	0	0%	0	0	0	0%	0
Digesto Jurídico Pcial. Permanente	0	0	0%	0	0	0	0%	0	0	0	0%	0
At. de Prog. Nac. de Incl. Social	1.200.000	860.000	72%	0	241.334.448	32.188.338	13%	23.229.498	242.534.448	33.048.338	14%	23.229.498
Ministerio de Educ., Dep. y Prev. Adic.	4.846.290	4.846.290	100%	4.702.000	11.771.800	11.465.000	97%	11.385.000	16.618.090	16.311.290	98%	16.087.000
Ministerio de Cultura y Comunicación	0	0	0%	0	0	0	0%	0	0	0	0%	0
Ministerio de Trabajo	2.179.760	2.179.760	100%	1.133.230	0	0	0%	0	2.179.760	2.179.760	100%	1.133.230
Secretaria de Cultura	1.938.596	1.938.596	100%	904.046	24.000	0	0%	0	1.962.596	1.938.596	99%	904.046
Instituto Provincial de Discapacidad	708.092	700.087	99%	651.897	1.363.732	1.363.732	100%	1.363.732	2.071.824	2.063.819	100%	2.015.629
Sub-Total	1.607.691.235	1.602.843.056	100%	1.452.492.416	1.208.222.385	622.761.656	52%	577.589.401	2.815.913.621	2.225.604.712	79%	2.030.081.817
Carácter 2 - Org. Descentralizados												
INAUBEPRO	19.716.735	19.130.113	97%	19.130.113	33.882.145	29.748.743	88%	29.748.743	53.598.880	48.878.856	91%	48.878.856
CGE	553.145.975	553.145.975	100%	492.110.336	124.846.284	121.181.975	97%	119.580.209	677.992.259	674.327.950	99%	611.690.545
UADER	4.489.448	4.489.448	100%	1.452.863	0	0	0%	0	4.489.448	4.489.448	100%	1.452.863
Instituto Portuario Pcial	0	0	0%	0	0	0	0%	0	0	0	0%	0
DPV	0	0	0%	0	0	0	0%	0	0	0	0%	0
Puerto La Paz	0	0	0%	0	0	0	0%	0	0	0	0%	0
Puerto Uruguay	0	0	0%	0	0	0	0%	0	0	0	0%	0
Puerto Diamante	0	0	0%	0	0	0	0%	0	0	0	0%	0
Puerto Ibicuy	0	0	0%	0	0	0	0%	0	0	0	0%	0
IAPV	0	0	0%	0	51.135.698	4.272.349	8%	4.150.469	51.135.698	4.272.349	8%	4.150.469
EPRE	0	0	0%	0	0	0	0%	0	0	0	0%	0
COPNAF	23.238.730	23.238.730	100%	17.704.098	1.500.000	0	0%	0	24.738.730	23.238.730	94%	17.704.098
Sub-Total	600.590.888	600.004.266	100%	530.397.410	211.364.127	155.203.067	73%	153.479.421	811.955.015	755.207.333	93%	683.876.831
Carácter 3 - Inst. de Seg. Social												
IAFAS	0	0	0%	0	440.000	10.000	2%	10.000	440.000	10.000	2%	10.000
Caja de Jubilaciones	862.062.669	862.062.669	100%	732.443.797	2.471.199.701	2.448.400.900	99%	2.258.548.313	3.333.262.370	3.310.463.569	99%	2.990.992.110
IOSPER	0	0	0%	0	0	0	0%	0	0	0	0%	0
Sub-Total	862.062.669	862.062.669	100%	732.443.797	2.471.639.701	2.448.410.900	99%	2.258.558.313	3.333.702.370	3.310.473.569	99%	2.991.002.110
TOTAL	3.070.344.792	3.064.909.991	100%	2.715.333.624	3.891.226.214	3.226.375.623	83%	2.989.627.134	6.961.571.006	6.291.285.614	90%	5.704.960.758





EJECUCION PRESUPUESTARIA CLASIFICACION INSTITUCIONAL Y POR OBJETO DEL GASTO - INCISO 6 ACTIVOS FINANCIEROS

Cuadro 1- 2. 3

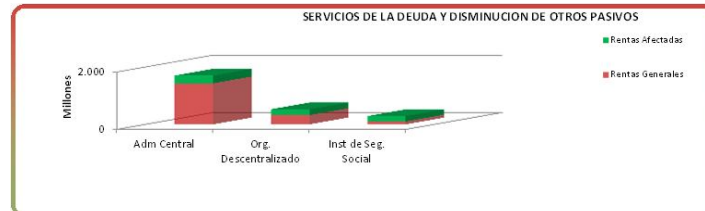
Jurisdicción	Rentas Generales				Rentas Afectadas				Total			
	Crédito	Devengado	% Ejec.	Pagado	Crédito	Devengado	% Ejec.	Pagado	Crédito	Devengado	% Ejec.	Pagado
Carácter 1- Adm. Central												
Cámara Diputados	0	0	0%	0	0	0	0%	0	0	0	0%	0
Cámara Senadores	0	0	0%	0	0	0	0%	0	0	0	0%	0
Poder Judicial	0	0	0%	0	0	0	0%	0	0	0	0%	0
Gobernación	500.000	0	0%	0	0	0	0%	0	500.000	0	0%	0
Ministerio de Gobierno	0	0	0%	0	1.331.978	420.000	32%	420.000	1.331.978	420.000	32%	420.000
Policía de Entre Ríos	0	0	0%	0	0	0	0%	0	0	0	0%	0
Ministerio Economía, H. y Finanzas	0	0	0%	0	3.672.665	1.400.000	38%	1.400.000	3.672.665	1.400.000	38%	1.400.000
Ministerio de Planeamiento, I. y Serv.	0	0	0%	0	0	0	0%	0	0	0	0%	0
Ministerio Des.Soc.Emp.Cienc.yTec.	0	0	0%	0	0	0	0%	0	0	0	0%	0
Ministerio de Salud	0	0	0%	0	0	0	0%	0	0	0	0%	0
Tribunal de Cuentas	0	0	0%	0	0	0	0%	0	0	0	0%	0
UEP	0	0	0%	0	5.354.980	73	0%	73	5.354.980	73	0%	73
Servicio de la Deuda	0	0	0%	0	0	0	0%	0	0	0	0%	0
Obligac.a cargo Tesoro	0	0	0%	0	0	0	0%	0	0	0	0%	0
Ministerio de Producción	500.000	0	0%	0	43.308.021	19.685.374	45%	16.083.043	43.808.021	19.685.374	45%	16.083.043
Sec. Justicia	0	0	0%	0	0	0	0%	0	0	0	0%	0
Sec. Legal y Técnica	0	0	0%	0	0	0	0%	0	0	0	0%	0
Sec. de Energía	0	0	0%	0	0	0	0%	0	0	0	0%	0
ATER	0	0	0%	0	0	0	0%	0	0	0	0%	0
CAFESG	0	0	0%	0	1.150.000	1.000.000	87%	1.000.000	1.150.000	1.000.000	87%	1.000.000
Fiscalía de Estado	0	0	0%	0	0	0	0%	0	0	0	0%	0
ICAB	0	0	0%	0	0	0	0%	0	0	0	0%	0
Tribunal Electoral	0	0	0%	0	0	0	0%	0	0	0	0%	0
UCEP	0	0	0%	0	0	0	0%	0	0	0	0%	0
Contaduría General de la Pcia	0	0	0%	0	0	0	0%	0	0	0	0%	0
Servicio Penitenciario de Entre Ríos	0	0	0%	0	0	0	0%	0	0	0	0%	0
Secretaría de Turismo	0	0	0%	0	0	0	0%	0	0	0	0%	0
Secretaría de Ambiente Sustentable	0	0	0%	0	0	0	0%	0	0	0	0%	0
Secretaría Transporte	0	0	0%	0	0	0	0%	0	0	0	0%	0
Corp. del Desarrollo de Salto Grande	0	0	0%	0	0	0	0%	0	0	0	0%	0
Corp. del Desarrollo de Salto Grande	0	0	0%	0	0	0	0%	0	0	0	0%	0
Digesto Jurídico Pcial. Permanente	0	0	0%	0	0	0	0%	0	0	0	0%	0
At. de Prog. Nac. de Incl. Social	0	0	0%	0	0	0	0%	0	0	0	0%	0
Ministerio de Educ., Dep. y Prev. Adic.	0	0	0%	0	0	0	0%	0	0	0	0%	0
Ministerio de Cultura y Comunicación	0	0	0%	0	0	0	0%	0	0	0	0%	0
Ministerio de Trabajo	0	0	0%	0	0	0	0%	0	0	0	0%	0
Secretaría de Cultura	0	0	0%	0	0	0	0%	0	0	0	0%	0
Instituto Provincial de Discapacidad	0	0	0%	0	0	0	0%	0	0	0	0%	0
Sub-Total	1.000.000	0	0%	0	54.817.643	22.505.446	41%	18.903.115	55.817.643	22.505.446	40%	18.903.115
Carácter 2 - Org. Descentralizados												
INAUBEPRO	0	0	0%	0	0	0	0%	0	0	0	0%	0
CGE	0	0	0%	0	0	0	0%	0	0	0	0%	0
UADER	0	0	0%	0	0	0	0%	0	0	0	0%	0
Instituto Portuario Pcial	0	0	0%	0	0	0	0%	0	0	0	0%	0
DPV	0	0	0%	0	0	0	0%	0	0	0	0%	0
Puerto La Paz	0	0	0%	0	0	0	0%	0	0	0	0%	0
Puerto Uruguay	0	0	0%	0	0	0	0%	0	0	0	0%	0
Puerto Diamante	0	0	0%	0	0	0	0%	0	0	0	0%	0
Puerto Ibicuy	0	0	0%	0	0	0	0%	0	0	0	0%	0
IAPV	0	0	0%	0	638.409.093	392.808.914	62%	291.851.729	638.409.093	392.808.914	62%	291.851.729
EPRE	0	0	0%	0	0	0	0%	0	0	0	0%	0
COPIAF	0	0	0%	0	0	0	0%	0	0	0	0%	0
Sub-Total	0	0	0%	0	638.409.093	392.808.914	62%	291.851.729	638.409.093	392.808.914	62%	291.851.729
Carácter 3 - Inst. de Seg. Social												
IAFAS	0	0	0%	0	0	0	0%	0	0	0	0%	0
Caja de Jubilaciones	0	0	0%	0	0	0	0%	0	0	0	0%	0
IOSPER	0	0	0%	0	0	0	0%	0	0	0	0%	0
Sub-Total	0	0	0%	0	0	0	0%	0	0	0	0%	0
TOTAL	1.000.000	0	0%	0	693.226.736	415.314.360	60%	310.754.844	694.226.736	415.314.360	60%	310.754.844



EJECUCION PRESUPUESTARIA CLASIFICACION INSTITUCIONAL Y POR OBJETO DEL GASTO - INCISO 7 SERVICIOS DE LA DEUDA Y DISMINUCION DE OTROS PASIVOS

Cuadro 1- 2.3

Jurisdicción	Rentas Generales				Rentas Afectadas				Total			
	Crédito	Devengado	% Ejec.	Pagado	Crédito	Devengado	% Ejec.	Pagado	Crédito	Devengado	% Ejec.	Pagado
Carácter 1- Adm. Central												
Cámara Diputados	0	0	0%	0	0	0	0%	0	0	0	0%	0
Cámara Senadores	0	0	0%	0	0	0	0%	0	0	0	0%	0
Poder Judicial	0	4.366.789	>100%	4.366.789	0	59.816	>100%	59.816	0	4.426.605	>100%	4.426.605
Gobernación	0	0	0%	0	0	167.686	>100%	100.000	0	167.686	>100%	100.000
Ministerio de Gobierno	0	0	0%	0	0	2.497.837	>100%	515.331	0	2.497.837	>100%	515.331
Policía de Entre Ríos	0	3.470.266	>100%	3.470.266	0	4.932.184	>100%	4.932.184	0	8.402.450	>100%	8.402.450
Ministerio de Economía, H. y Finanzas	0	177	>100%	177	0	44.871	>100%	44.871	0	45.048	>100%	45.048
Ministerio de Planeamiento, I. y Serv.	0	699.143	>100%	699.143	0	193.946.832	>100%	153.206.850	0	194.645.975	>100%	153.905.993
Ministerio Des.Soc.Emp.Cienc.yTec.	0	1.133.360	>100%	1.133.360	0	30.517.316	>100%	30.144.715	0	31.650.676	>100%	31.278.075
Ministerio de Salud	0	4.334.134	>100%	4.334.134	0	6.049.016	>100%	5.994.108	0	10.383.151	>100%	10.328.242
Tribunal de Cuentas	0	0	0%	0	0	0	0%	0	0	0	0%	0
UEP	0	24.226	>100%	24.226	0	6.177.208	>100%	5.989.385	0	6.201.434	>100%	6.013.611
Servicio de la Deuda	788.917.062	788.917.062	100%	786.277.919	0	0	0%	0	788.917.062	788.917.062	100%	786.277.919
Obligac.a cargo Tesoro	618.439.010	620.539.010	100%	584.156.292	0	761.569	>100%	761.569	618.439.010	621.300.579	100%	584.917.860
Ministerio de Producción	0	851.348	>100%	851.348	0	3.124.964	>100%	2.363.659	0	3.976.312	>100%	3.215.007
Sec. Justicia	0	7.600	>100%	7.600	0	47.346	>100%	47.346	0	54.946	>100%	54.946
Sec. Legal y Técnica	0	0	0%	0	0	0	0%	0	0	0	0%	0
Sec. de Energía	0	0	0%	0	0	21.250.942	>100%	20.587.604	0	21.250.942	>100%	20.587.604
ATER	0	1.528.218	>100%	1.528.218	0	0	0%	0	0	1.528.218	>100%	1.528.218
CAFESG	0	0	0%	0	0	70.789	>100%	18.090	0	70.789	>100%	18.090
Fiscalía de Estado	0	44.325	>100%	44.325	0	0	0%	0	0	44.325	>100%	44.325
ICAB	0	0	0%	0	0	75.413	>100%	75.413	0	75.413	>100%	75.413
Tribunal Electoral	0	0	0%	0	0	0	0%	0	0	0	0%	0
UCEP	0	0	0%	0	0	0	0%	0	0	0	0%	0
Contaduría General de la Pcia	0	520.022	>100%	520.022	0	0	0%	0	0	520.022	>100%	520.022
Servicio Penitenciario de Entre Ríos	0	3.095.640	>100%	3.095.640	0	0	0%	0	0	3.095.640	>100%	3.095.640
Secretaría de Turismo	0	0	0%	0	0	0	0%	0	0	0	0%	0
Secretaría de Ambiente Sustentable	0	0	0%	0	0	739.338	>100%	739.338	0	739.338	>100%	739.338
Secretaría Transporte	0	0	0%	0	0	16.316	>100%	16.316	0	16.316	>100%	16.316
Corp. del Desarrollo de Salto Grande	0	0	0%	0	0	0	0%	0	0	0	0%	0
Digesto Jurídico Pcial. Permanente	0	0	0%	0	0	0	0%	0	0	0	0%	0
At. de Prog. Nac. de Incl. Social	0	2.678	>100%	2.678	0	196.000	>100%	196.000	0	198.678	>100%	198.678
Ministerio de Educ., Dep. y Prev. Adic.	0	0	0%	0	0	0	0%	0	0	0	0%	0
Ministerio de Cultura y Comunicación	0	0	0%	0	0	0	0%	0	0	0	0%	0
Ministerio de Trabajo	0	0	0%	0	0	0	0%	0	0	0	0%	0
Secretaría de Cultura	0	0	0%	0	0	0	0%	0	0	0	0%	0
Instituto Provincial de Discapacidad	0	0	0%	0	0	0	0%	0	0	0	0%	0
Sub-Total	1.407.356.072	1.429.533.999	102%	1.390.512.138	0	270.675.442	>100%	225.792.594	1.407.356.072	1.700.209.442	121%	1.616.304.732
Carácter 2- Org. Descentralizados												
INAUBEPRO	262.512	262.512	100%	262.512	0	270.101	>100%	270.101	262.512	532.613	203%	532.613
CGE	256.441.941	257.603.949	100%	251.882.737	0	28.743.409	>100%	27.188.619	256.441.941	286.347.358	112%	279.071.356
UADER	21.497.629	21.516.160	100%	21.489.625	0	1.062.120	>100%	1,062.120	21.497.629	22.578.280	105%	22.551.745
Instituto Portuario Pcial	297.144	392.854	132%	245.113	0	758.018	>100%	758.018	297.144	1.150.872	387%	1.003.311
DPV	22.943.023	23.166.287	101%	23.155.176	0	143.710.978	>100%	143.536.047	22.943.023	166.877.265	727%	166.691.222
Puerto La Paz	211.152	211.152	100%	150.453	0	19.938	>100%	0	211.152	231.090	109%	150.453
Puerto Uruguay	178.333	178.333	100%	178.333	0	1.534.071	>100%	724.065	178.333	1.712.404	960%	902.398
Puerto Diamante	176.770	176.770	100%	117.044	0	0	0%	0	176.770	176.770	100%	117.044
Puerto Ibicuy	0	0	0%	0	0	123.772	>100%	0	0	123.772	>100%	0
IAPV	2.899.007	5.283.924	182%	5.283.924	2.000.000	27.019.002	1351%	27.013.934	4.899.007	32.302.927	659%	32.297.858
EPRE	0	0	0%	0	0	265.436	>100%	265.436	0	265.436	>100%	265.436
COPNAF	10.850.269	11.921.385	110%	11.914.075	0	4.850	>100%	4.850	10.850.269	11.926.235	110%	11.918.925
Sub-Total	315.757.781	320.713.325	102%	314.678.992	2.000.000	203.511.696	10176%	200.823.189	317.757.781	524.225.021	165%	515.502.182
Carácter 3 - Inst. de Seg. Social												
IAFAS	0	0	0%	0	1.000.000	35.655.059	3566%	34.647.764	1.000.000	35.655.059	3566%	34.647.764
Caja de Jubilaciones	101.613.033	101.613.033	100%	99.327.450	0	138.139.536	>100%	138.139.536	101.613.033	239.752.569	236%	237.466.986
IOSPER	0	0	0%	0	0	10.631.903	>100%	10.631.903	0	10.631.903	>100%	10.631.903
Sub-Total	101.613.033	101.613.033	100%	99.327.450	1.000.000	184.426.498	18443%	183.419.202	102.613.033	286.039.531	279%	282.746.653
TOTAL	1.824.726.885	1.851.860.358	101%	1.804.518.580	3.000.000	658.613.636	21954%	610.034.986	1.827.726.885	2.510.473.994	137%	2.414.553.566

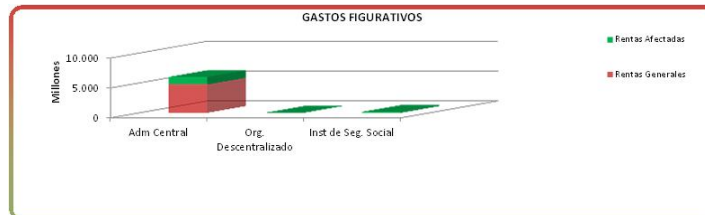




EJECUCION PRESUPUESTARIA CLASIFICACION INSTITUCIONAL Y POR OBJETO DEL GASTO - INCISO 9 GASTOS FIGURATIVOS

Cuadro 1 - 2 - 3

Jurisdicción	Rentas Generales				Rentas Afectadas				Total			
	Crédito	Devengado	% Ejec	Pagado	Crédito	Devengado	% Ejec	Pagado	Crédito	Devengado	% Ejec	Pagado
Carácter 1 - Adm. Central												
Cámara Diputados	0	0	0%	0	0	0	0%	0	0	0	0%	0
Cámara Senadores	0	0	0%	0	0	0	0%	0	0	0	0%	0
Poder Judicial	0	0	0%	0	0	0	0%	0	0	0	0%	0
Gobernación	0	0	0%	0	0	0	0%	0	0	0	0%	0
Ministerio de Gobierno	0	0	0%	0	0	0	0%	0	0	0	0%	0
Policía de Entre Ríos	0	0	0%	0	0	0	0%	0	0	0	0%	0
Ministerio Economía, H. y Finanzas	0	0	0%	0	0	0	0%	0	0	0	0%	0
Ministerio de Planeamiento, I. y Serv.	0	0	0%	0	0	758.018	>100%	758.018	0	758.018	>100%	758.018
Ministerio Des.Soc.Emp.Cienc.yTec.	0	0	0%	0	0	0	0%	0	0	0	0%	0
Ministerio de Salud	0	0	0%	0	0	0	0%	0	0	0	0%	0
Tribunal de Cuentas	0	0	0%	0	0	0	0%	0	0	0	0%	0
UEP	0	0	0%	0	421.519.000	110.217.499	26%	88.488.350	421.519.000	110.217.499	26%	88.488.350
Servicio de la Deuda	0	0	0%	0	0	0	0%	0	0	0	0%	0
Obligac.a cargo Tesoro	4.718.735.918	4.727.028.208	100%	4.149.740.867	1.048.889.593	1.053.824.901	100%	998.559.293	5.767.625.511	5.780.853.109	100%	5.148.300.161
Ministerio de Producción	0	0	0%	0	0	0	0%	0	0	0	0%	0
Sec. Justicia	0	0	0%	0	0	0	0%	0	0	0	0%	0
Sec. Legal y Técnica	0	0	0%	0	0	0	0%	0	0	0	0%	0
Sec. de Energía	0	0	0%	0	0	0	0%	0	0	0	0%	0
ATER	0	0	0%	0	0	0	0%	0	0	0	0%	0
CAFESG	0	0	0%	0	0	0	0%	0	0	0	0%	0
Fiscalía de Estado	0	0	0%	0	0	0	0%	0	0	0	0%	0
ICAB	0	0	0%	0	0	0	0%	0	0	0	0%	0
Tribunal Electoral	0	0	0%	0	0	0	0%	0	0	0	0%	0
UCEP	0	0	0%	0	89.777.351	97.760.386	109%	69.395.619	89.777.351	97.760.386	109%	69.395.619
Contaduría General de la Pcia	0	0	0%	0	0	0	0%	0	0	0	0%	0
Servicio Penitenciario de Entre Ríos	0	0	0%	0	0	0	0%	0	0	0	0%	0
Secretaría de Turismo	0	0	0%	0	0	0	0%	0	0	0	0%	0
Secretaría de Ambiente Sustentable	0	0	0%	0	0	0	0%	0	0	0	0%	0
Secretaría Transporte	0	0	0%	0	0	0	0%	0	0	0	0%	0
Corp. del Desarrollo de Salto Grande	0	0	0%	0	0	0	0%	0	0	0	0%	0
Digesto Jurídico Pcial. Permanente	0	0	0%	0	0	0	0%	0	0	0	0%	0
At. de Prog. Nac. de Incl. Social	0	0	0%	0	0	0	0%	0	0	0	0%	0
Ministerio de Educ., Dep. y Prev. Adic.	0	0	0%	0	0	0	0%	0	0	0	0%	0
Ministerio de Cultura y Comunicación	0	0	0%	0	0	0	0%	0	0	0	0%	0
Ministerio de Trabajo	0	0	0%	0	0	0	0%	0	0	0	0%	0
Secretaría de Cultura	0	0	0%	0	0	0	0%	0	0	0	0%	0
Instituto Provincial de Discapacidad	0	0	0%	0	0	0	0%	0	0	0	0%	0
Sub-Total	4.718.735.918	4.727.028.208	100%	4.149.740.867	1.560.185.944	1.262.560.804	81%	1.157.201.280	6.278.921.862	5.989.589.012	95%	5.306.942.147
Carácter 2 - Org. Descentralizados												
INAUBEPRO	0	0	0%	0	0	0	0%	0	0	0	0%	0
CGE	0	0	0%	0	19.630.000	1.511.541	8%	1.511.540	19.630.000	1.511.541	8%	1.511.540
UADER	0	0	0%	0	0	0	0%	0	0	0	0%	0
Instituto Portuario Pcial	0	0	0%	0	0	0	0%	0	0	0	0%	0
DPV	0	0	0%	0	0	0	0%	0	0	0	0%	0
Puerto La Paz	0	0	0%	0	1.000	0	0%	0	1.000	0	0%	0
Puerto Uruguay	0	0	0%	0	1.000	0	0%	0	1.000	0	0%	0
Puerto Diamante	0	0	0%	0	1.000	0	0%	0	1.000	0	0%	0
Puerto Ibicuy	0	0	0%	0	1.000	0	0%	0	1.000	0	0%	0
IAPV	0	0	0%	0	585.000	452.409	77%	412.111	585.000	452.409	77%	412.111
EPRE	0	0	0%	0	0	0	0%	0	0	0	0%	0
COPNAF	0	0	0%	0	0	0	0%	0	0	0	0%	0
Sub-Total	0	0	0%	0	20.219.000	1.963.950	10%	1.923.651	20.219.000	1.963.950	10%	1.923.651
Carácter 3 - Inst. de Seg. Social												
IAFAS	0	0	0%	0	174.059.455	153.679.049	88%	153.543.852	174.059.455	153.679.049	88%	153.543.852
Caja de Jubilaciones	0	0	0%	0	0	0	0%	0	0	0	0%	0
IOSPER	0	0	0%	0	1.900.000	1.669.269	88%	1.334.151	1.900.000	1.669.269	88%	1.334.151
Sub-Total	0	0	0%	0	175.959.455	155.348.318	88%	154.878.003	175.959.455	155.348.318	88%	154.878.003
TOTAL	4.718.735.918	4.727.028.208	100%	4.149.740.867	1.756.364.399	1.419.873.072	81%	1.314.002.933	6.475.100.317	6.146.901.279	95%	5.463.743.801



APERTURA POR OBJETO DEL GASTO

Cuadro 1 - 2.4

INCISO 1- GASTOS EN PERSONAL

JURISDICCION	PERMANENTE	TEMPORARIO	OTROS	TOTAL
Cámara Diputados	64.231.386	0	340.857	64.572.243
Cámara Senadores	77.734.593	3.646.747	485.204	81.866.545
Poder Judicial	509.505.542	42.792.426	3.857.187	556.155.155
Gobernación	23.123.168	2.324.963	1.964.176	27.412.307
Ministerio de Gobierno	25.681.752	1.666.305	1.563.842	28.911.899
Policía de Entre Ríos	948.586.968	0	51.918.017	1.000.504.985
Ministerio Economía, H. y Finanzas	28.987.434	3.323.246	2.830.509	35.141.189
Ministerio de Planeamiento, I. y Serv.	43.944.766	4.355.452	3.394.364	51.694.581
Ministerio Des.Soc.Emp.Cienc.yTec.	91.610.238	2.655.785	78.018.120	172.284.143
Ministerio de Salud	799.031.406	42.826.313	457.037.770	1.298.895.489
Tribunal de Cuentas	44.892.658	0	356.472	45.249.130
UEP	3.352.242	421.820	164.671	3.938.733
Servicio de la Deuda	0	0	0	0
Obligac.a cargo Tesoro	0	0	0	0
Ministerio de Producción	25.001.774	2.412.493	1.022.168	28.436.435
Sec. Justicia	56.733.602	3.060.216	2.871.761	62.665.578
Sec. Legal y Técnica	1.510.702	233.876	115.868	1.860.447
Sec. de Energía	4.275.259	1.365.311	1.588.766	7.229.336
ATER	88.512.866	6.974.841	1.491.986	96.979.692
CAFESG	1.749.643	7.580.460	166.349	9.496.452
Fiscalía de Estado	11.399.317	1.436.712	491.120	13.327.149
ICAB	4.469.937	336.523	255.152	5.061.612
Tribunal Electoral	4.494.970	0	64.305	4.559.275
UCEP	0	0	0	0
Contaduría General de la Pcia	11.825.766	1.238.291	151.654	13.215.711
Servicio Penitenciario de Entre Ríos	101.068.506	0	6.180.177	107.248.683
Secretaría de Turismo	5.317.382	183.852	123.069	5.624.303
Secretaría de Ambiente Sustentable	2.636.154	576.115	132.651	3.344.919
Secretaría Transporte	503.979	0	0	503.979
Corp. del Desarrollo de Salto Grande	479.057	59.199	0	538.256
Digesto Jurídico Pcial. Permanente	0	0	0	0
At. de Prog. Nac. de Incl. Social	1.081.586	0	6.453	1.088.039
Ministerio de Educ., Dep. y Prev. Adic.	4.446.891	186.627	147.903	4.781.421
Ministerio de Cultura y Comunicación	6.844.286	661.449	860.659	8.366.393
Ministerio de Trabajo	12.051.901	1.583.211	2.718.375	16.353.487
Secretaría de Cultura	17.236.057	2.065.434	495.620	19.797.111
Instituto Provincial de Discapacidad	3.577.549	346.457	169.119	4.093.125
Sub-Total	3.025.899.335	134.314.123	620.984.342	3.781.197.800
INAUBEPRO	4.025.649	2.603.147	27.000	6.655.796
CGE	1.942.398.488	756.139.003	201.754.844	2.900.292.336
UADER	224.353.579	29.182.233	5.111.351	258.647.163
Instituto Portuario Pcial	3.496.252	52.572	33.431	3.582.254
DPV	171.282.687	32.157.048	7.382.991	210.822.727
Puerto La Paz	230.207	125.142	2.094	357.443
Puerto Uruguay	2.596.716	0	421.090	3.017.806
Puerto Diamante	1.154.112	4.463	29.542	1.188.117
Puerto Ibicuy	78.449	0	0	78.449
IAPV	34.629.562	1.953.817	680.381	37.263.759
EPRE	12.332.183	52.800	10.440	12.395.423
COPNAF	93.016.393	7.901.976	8.289.257	109.207.626
Sub-Total	2.489.594.278	830.172.202	223.742.420	3.543.508.900
IAFAS	161.018.263	33.392.341	4.034.019	198.444.622
Caja de Jubilaciones	23.144.528	771.082	604.038	24.519.648
IOSPER	63.218.943	6.726.379	2.638.461	72.583.783
Sub-Total	247.381.734	40.889.802	7.276.518	295.548.053
TOTALES	5.762.875.346	1.005.376.127	852.003.280	7.620.254.753

INCISO 1 - GASTO EN PERSONAL






APERTURA POR OBJETO DEL GASTO

Cuadro 1 - 2. 5

INCISO 4 - BIENES DE USO

JURISDICCION	BS. PREEXISTENTES	CONSTRUCCIONES	MAQUINARIA Y EQUIPO	OTROS	TOTAL
Cámara Diputados	0	0	260.000	0	260.000
Cámara Senadores	0	0	667.000	60.000	727.000
Poder Judicial	0	5.724.588	10.737.038	793.867	17.255.493
Gobernación	0	0	1.104.219	420	1.104.639
Ministerio de Gobierno	207.900	0	933.688	3.650	1.145.238
Policía de Entre Ríos	0	7.257.562	45.298.701	1.019.469	53.575.732
Ministerio Economía, H. y Finanzas	0	0	654.958	0	654.958
Ministerio de Planeamiento, I. y Serv.	1.892.000	369.314.478	816.663	0	372.023.142
Ministerio Des.Soc.Emp.Cienc.yTec.	0	0	2.162.140	0	2.162.140
Ministerio de Salud	0	70.000	10.555.768	0	10.625.768
Tribunal de Cuentas	0	0	198.021	0	198.021
UEP	0	21.046.994	2.274.110	0	23.321.104
Servicio de la Deuda	0	0	0	0	0
Obligac.a cargo Tesoro	0	0	0	0	0
Ministerio de Producción	0	0	1.909.802	0	1.909.802
Sec. Justicia	0	0	450.580	4.240	454.820
Sec. Legal y Técnica	0	0	186.308	1.200	187.508
Sec. de Energia	0	41.516.414	282.499	142	41.799.054
ATER	0	0	891.239	202.801	1.094.039
CAFESG	0	197.253.772	1.114.434	0	198.368.206
Fiscalía de Estado	0	0	263.259	23.962	287.221
ICAB	0	0	22.615	0	22.615
Tribunal Electoral	0	0	0	0	0
UCEP	0	33.822.879	2.855	0	33.825.734
Contaduría General de la Pcia	0	0	42.416	7.492	49.908
Servicio Penitenciario de Entre Ríos	0	0	438.982	0	438.982
Secretaría de Turismo	0	0	1.471.330	0	1.471.330
Secretaría de Ambiente Sustentable	0	0	763.292	728	764.020
Secretaría Transporte	0	0	3.545.804	0	3.545.804
Corp. del Desarrollo de Salto Grande	0	0	0	0	0
Digesto Jurídico Pcial. Permanente	0	0	0	0	0
At. de Prog. Nac. de Incl. Social	0	0	93.587	0	93.587
Ministerio de Educ., Dep. y Prev. Adic.	0	0	826.867	510	827.377
Ministerio de Cultura y Comunicación	0	337.439	549.694	0	887.133
Ministerio de Trabajo	0	0	326.419	3.397	329.815
Secretaría de Cultura	0	0	1.627.108	120.060	1.747.168
Instituto Provincial de Discapacidad	0	0	48.305	0	48.305
Sub-Total	2.099.900	676.344.126	90.519.700	2.241.937	771.205.663
INAUBEPRO	0	0	74.939	0	74.939
CGE	0	2.148.667	7.463.142	0	9.611.808
UADER	0	0	418.106	10.227	428.333
Instituto Portuario Pcial	0	3.032.072	0	0	3.032.072
DPV	406.116	745.206.120	14.088.732	3.130	759.704.098
Puerto La Paz	0	121.846	0	0	121.846
Puerto Uruguay	0	6.848.073	0	0	6.848.073
Puerto Diamante	0	6.572	0	0	6.572
Puerto Ibicuy	0	0	0	0	0
IAPV	2.361.139	19.156.729	593.790	493	22.112.151
EPRE	0	0	54.107	0	54.107
COPNAF	0	0	429.437	0	429.437
Sub-Total	2.767.255	776.520.079	23.122.252	13.850	802.423.437
IAFAS	0	0	1.236.892	9.160	1.246.052
Caja de Jubilaciones	0	0	196.404	0	196.404
IOSPER	0	784.858	1.635.888	0	2.420.745
Sub-Total	0	784.858	3.069.184	9.160	3.863.201
TOTALES	4.867.155	1.453.649.063	116.711.135	2.264.947	1.577.492.301

INCISO 4 - BIENES DE USO





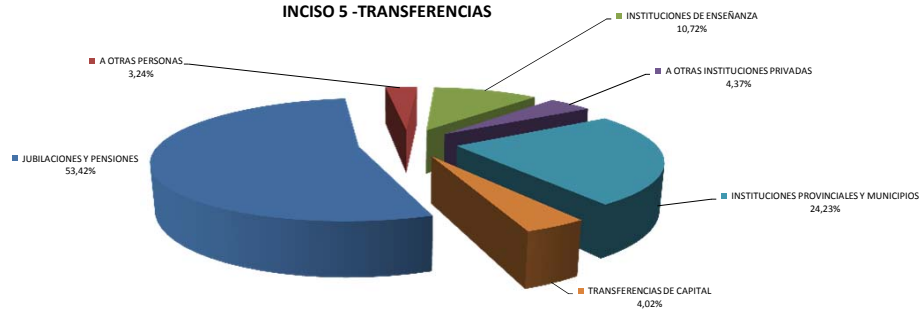
APERTURA POR OBJETO DEL GASTO

Cuadro 1-2.6

INCISO 5 - TRANSFERENCIAS

JURISDICCION	TRANSFERENCIAS CORRIENTES					TRANSFERENCIAS DE CAPITAL	TOTAL
	JUBILACIONES Y PENSIONES	A OTRAS PERSONAS	INSTITUCIONES DE ENSEÑANZA	A OTRAS INSTITUCIONES PRIVADAS	INSTITUCIONES PROVINCIALES Y MUNICIPIOS		
Cámara Diputados	0	2.744	0	0	0	0	2.744
Cámara Senadores	0	280.113	0	308.887	0	0	589.000
Poder Judicial	0	0	0	0	0	0	0
Gobernación	0	1.639.920	0	4.957.002	2.879.301	8.314.292	17.790.515
Ministerio de Gobierno	0	1.046.915	0	1.524.139	28.191.500	6.218.901	36.981.455
Policia de Entre Rios	0	0	0	0	0	0	0
Ministerio Economía, H. y Finanzas	0	0	0	0	0	0	0
Ministerio de Planeamiento, I. y Serv.	0	0	0	129.087.989	0	12.105.433	141.193.422
Ministerio Des.Soc.Emp.Cienc.yTec.	47.444.347	63.734.985	0	104.499.713	1.166.877	2.591.875	219.437.797
Ministerio de Salud	0	14.727.057	0	80.227	5.135.385	399.904	20.342.573
Tribunal de Cuentas	0	0	0	0	0	0	0
UEP	0	0	0	0	0	10.918.441	10.918.441
Servicio de la Deuda	0	0	0	0	0	0	0
Obligac.a cargo Tesoro	2.643.608	0	0	0	1.466.034.617	113.117.576	1.581.795.802
Ministerio de Producción	0	63.107.738	0	2.395.023	937.409	31.237.073	97.677.244
Sec. Justicia	0	0	0	0	0	0	0
Sec. Legal y Técnica	0	0	0	0	0	0	0
Sec. de Energía	0	0	0	6.643.176	7.185.220	26.811.332	40.639.728
ATER	0	0	0	0	0	0	0
CAFESG	0	1.969.630	0	0	0	62.937	2.032.567
Fiscalia de Estado	0	0	0	0	0	0	0
ICAB	0	0	0	0	0	0	0
Tribunal Electoral	0	0	0	0	0	0	0
UCEP	0	0	0	0	0	0	0
Contaduría General de la Pcia	0	0	0	0	0	0	0
Servicio Penitenciario de Entre Rios	0	20.461	0	0	0	0	20.461
Secretaría de Turismo	0	0	0	0	610.000	5.000	615.000
Secretaría de Ambiente Sustentable	0	2.590	0	23.572	0	0	26.162
Secretaría Transporte	0	0	0	0	0	0	0
Corp. del Desarrollo de Salto Grande	0	0	0	0	0	0	0
Digesto Jurídico Pcial. Permanente	0	0	0	0	0	0	0
At. de Prog. Nac. de Incl. Social	0	0	0	78.350	0	32.969.988	33.048.338
Ministerio de Educ., Dep. y Prev. Adic.	0	17.000	0	13.867.000	2.427.290	0	16.311.290
Ministerio de Cultura y Comunicación	0	0	0	0	0	0	0
Ministerio de Trabajo	0	1.165.160	0	1.014.600	0	0	2.179.760
Secretaría de Cultura	0	6.000	0	50.000	1.882.596	0	1.938.596
Instituto Provincial de Discapacidad	0	253.713	0	24.379	0	1.785.726	2.063.819
Sub-Total	50.087.956	147.974.026	0	264.554.057	1.516.450.195	246.538.478	2.225.604.712
INAUBEPRO	0	48.878.856	0	0	0	0	48.878.856
CGE	0	0	674.327.950	0	0	0	674.327.950
UADER	0	2.386.448	0	90.000	0	2.013.000	4.489.448
Instituto Portuario Pcial	0	0	0	0	0	0	0
DPV	0	0	0	0	0	0	0
Puerto La Paz	0	0	0	0	0	0	0
Puerto Uruguay	0	0	0	0	0	0	0
Puerto Diamante	0	0	0	0	0	0	0
Puerto Ibicuy	0	0	0	0	0	0	0
IAPV	0	0	0	0	0	4.272.349	4.272.349
EPRE	0	0	0	0	0	0	0
COPNAF	0	4.571.733	0	10.430.311	8.236.685	0	23.238.730
Sub-Total	0	55.837.037	674.327.950	10.520.311	8.236.685	6.285.349	755.207.333
IAFAS	0	0	0	10.000	0	0	10.000
Caja de Jubilaciones	3.310.463.569	0	0	0	0	0	3.310.463.569
IOSPER	0	0	0	0	0	0	0
Sub-Total	3.310.463.569	0	0	10.000	0	0	3.310.473.569
TOTALES	3.360.551.524	203.811.063	674.327.950	275.084.369	1.524.686.880	252.823.828	6.291.285.614

INCISO 5 - TRANSFERENCIAS



EROGACIONES POR FINALIDAD y FUNCIÓN
RESUMEN CONSOLIDADO - EJERCICIO 2012

Cuadro I - 2.7

FINALIDAD	FUNCIÓN	CRÉDITO	DEVENGADO	% EJECUCIÓN	% S/ TOTAL
FINALIDAD 1- Administración Gubernamental		3.431.710.782	3.303.202.176	96%	18%
	Legislativa	229.689.787	229.689.787		
	Judicial	672.856.063	664.262.085		
	Administración General	537.098.288	493.493.374		
	Relaciones Interiores	1.688.755.211	1.614.050.744		
	Administración Fiscal	233.770.902	232.798.058		
	Otras	69.540.531	68.908.128		
FINALIDAD 2- Servicios de Seguridad		1.373.710.328	1.312.812.007	96%	7%
	Seguridad Interior	1.246.140.231	1.185.639.380		
	Sistemas Penales	127.570.097	127.172.627		
FINALIDAD 3- Servicios Sociales		13.351.433.946	11.698.307.894	88%	65%
	Salud	1.992.505.659	1.716.925.929		
	Promoción y Asistencia Social	1.384.983.567	1.037.551.281		
	Seguridad Social	4.082.161.137	4.022.527.680		
	Educación y Cultura	4.556.646.597	4.248.536.503		
	Ciencia y Técnica	1.931.248	839.482		
	Trabajo	27.181.679	23.153.492		
	Vivienda y Urbanismo	1.065.951.012	539.265.310		
	Agua potable y alcantarillado	201.737.047	102.840.818		
	Otras	38.336.000	6.667.399		
FINALIDAD 4- Servicios Económicos		2.897.439.072	1.658.605.958	57%	9%
	Energía, Combustible y Minería	327.448.226	144.307.665		
	Comunicaciones	7.733.294	4.648.018		
	Transporte	2.130.925.524	1.237.723.470		
	Ecología	46.118.212	22.940.893		
	Agricultura, Ganadería y Rec.Nat.	301.879.778	194.618.069		
	Comercio, Turismo y Otros Servicios	58.026.253	46.278.670		
	Administración de los Serv. Econm	25.307.785	8.089.173		
FINALIDAD 5- Deuda Pública		76.314.169	76.314.169	100%	0%
	Servicios de la Deuda Pública	76.314.169	76.314.169		
TOTAL		21.130.608.297	18.049.242.204		





Notas a la Ejecución del Presupuesto de Gastos

Cuadro I – 2. 3: Inciso 7 - Servicios de la Deuda y Disminución de Otros Pasivos: Los gastos con imputación en el Inciso 7 “Servicios de la Deuda y Disminución de Otros Pasivos” se desglosan en el

cuadro de acuerdo a:

- ✓ Servicios de la deuda: Gastos corrientes con asignación presupuestaria;
- ✓ Amortización de la Deuda Pública: Aplicación financiera con asignación presupuestaria;
- ✓ Amortización de la Deuda Flotante con respaldo: se informa debajo de la línea de Resultado, sin asignación presupuestaria, por tener tratamiento en el ejercicio de origen.-

1) Cuadro I – 2 . 3: Inciso 9 - Gastos Figurativos: Expone la ejecución presupuestaria y financiera de los Gastos Figurativos. Su comparación con lo expuesto en diversos Estados de Ejecución Presupuestaria debe realizarse a nivel de Pagado, dado que como se explicara en la Introducción, este es el único concepto del que, a fin de no distorsionar la ejecución efectiva del presupuesto, se expone por el pagado.-

2) Cuadro I – 2 . 4: Inciso 1- Gastos en Personal: se expone el gasto por Jurisdicción y tipo de planta de personal, totalizándose personal permanente, temporario y otros.-

3) Cuadro I – 2. 5: Inciso 4- Bienes de Uso: muestra la ejecución de los gastos en bienes de uso, separándose por Carácter y Dirección de Administración. Se totalizan, Bienes Preexistentes, Construcciones y Maquinaria y equipos, por ser los de mayor magnitud, englobándose en Otros, el resto, considerándose dentro del mismo Equipos de seguridad, libros y revistas, activos intangibles (incluye programas de computación), etc.-

4) Cuadro I – 2. 6: Inciso 5- Transferencias: presenta la ejecución de transferencias corrientes realizadas durante el ejercicio, detallando por Dirección de Administración y totalizando por Carácter.-



Información
Complementaria:
Fuentes Financieras y
Aplicación Financiera



Fuentes y Aplicaciones Financieras

Las **Fuentes Financieras** comprenden los diversos conceptos de financiamiento que dispusieron las finanzas provinciales durante el ejercicio 2012.-

Dentro de los conceptos de Rentas Generales se incluyen:

- ✓ Los ingresos provenientes del Convenio de Asistencia Financiera para el ejercicio 2012 ratificado por Decreto N° 4696/12 MEHF.-
- ✓ El uso a corto plazo del Fondo Unificado, creado por la Ley N° 7.390 y sus modificatorias, integrado por los saldos de Cuentas Oficiales, y de conformidad con la Cláusula 19 del Convenio de Agente Financiero.-

El análisis de las Fuentes Financieras de las Rentas Afectadas incluye:

- ✓ Saldos no utilizados del año 2011.-
- ✓ Los ingresos provenientes de préstamos concretados con Organismos Internacionales de Crédito y el Fondo Fiduciario Federal de Infraestructura Regional.-

En el Cuadro I.3-1 se exhibe con mayor grado de detalle la información relacionada a las **Fuentes Financieras** del ejercicio.-

En lo referente a las **Aplicaciones Financieras** se exponen en Cuadro I.3-2, totalizando la suma de \$ 1.749.- millones, de los cuales \$ 383.- millones corresponden a Amortización de Deuda Pública Consolidada, descomponiéndose el saldo restante en:

- ✓ Amortización del déficit de Rentas Generales de ejercicios anteriores \$ 1036.- millones.-
- ✓ Disminución de otras cuentas a pagar a corto plazo \$ 330.- millones.-





EJECUCION DE LAS FUENTES FINANCIERAS - 2012
ADMINISTRACION CENTRAL, ORGANISMOS DESCENTRALIZADOS y OTRAS ENTIDADES

CONCEPTO	ADMINISTRACION CENTRAL		ORGANISMOS DESCENTRALIZADOS		I.O.S.P.E.R, I.A.F.A.S Y CAJA DE JUB.		TOTAL	
	CALCULO	RECAUDADO	CALCULO	RECAUDADO	CALCULO	RECAUDADO	CALCULO	RECAUDADO
FUENTES FINANCIERAS	2.290.462.476	1.662.754.634	316.790.419	227.761.648	32.289.844	32.289.844	2.639.542.739	1.922.806.126
DISMINUCION DE OTROS ACTIVOS FINANCIEROS	456.411.125	418.475.383	176.790.419	171.391.385	32.289.844	32.289.844	665.491.388	622.156.611
1 Caja y Bancos	438.411.125	418.475.383	176.790.419	171.391.385	32.289.844	32.289.844	647.491.388	622.156.611
Remanente de Ejercicios Anteriores	438.411.125	418.475.383	176.790.419	171.391.385	32.289.844	32.289.844	647.491.388	622.156.611
2 Otras cuentas a cobrar	18.000.000	0	0	0	0	0	18.000.000	0
ENDEUDAMIENTO PUBLICO	767.130.000	674.707.000	0	0	0	0	767.130.000	674.707.000
1 Deuda Interna	767.130.000	674.707.000	0	0	0	0	767.130.000	674.707.000
Colocacion Deuda Interna a Largo Plazo	767.130.000	674.707.000	0	0	0	0	767.130.000	674.707.000
OBTENCION DE PRESTAMOS	706.921.351	179.572.251	140.000.000	56.370.263	0	0	846.921.351	235.942.514
1 Del Sector Privado	0	0	100.000.000	33.013.581	0	0	100.000.000	33.013.581
Del Sector Privado a Largo Plazo	0	0	100.000.000	33.013.581	0	0	100.000.000	33.013.581
2 De la Administracion Nacional	520.066.000	77.661.376	40.000.000	23.356.682	0	0	560.066.000	101.018.058
De la Administracion Central Nacional para Largo Plazo	520.066.000	77.661.376	40.000.000	23.356.682	0	0	560.066.000	101.018.058
3 Del Sector Externo	186.855.351	101.910.875	0	0	0	0	186.855.351	101.910.875
INCREMENTO DE OTROS PASIVOS	360.000.000	390.000.000	0	0	0	0	360.000.000	390.000.000
Otras Cuentas a Pagar de Corto Plazo	360.000.000	390.000.000	0	0	0	0	360.000.000	390.000.000





EJECUCION DE LAS APLICACIONES FINANCIERAS - 2012
ADMINISTRACION CENTRAL, ORGANISMOS DESCENTRALIZADOS y OTRAS ENTIDADES

CONCEPTO	ADMINISTRACION CENTRAL		ORGANISMOS DESCENTRALIZADOS		I.O.S.P.E.R, I.A.F.AS Y CAJA DE JUB.		TOTAL	
	CREDITO	EJECUCIÓN	CREDITO	EJECUCIÓN	CREDITO	EJECUCIÓN	CREDITO	EJECUCIÓN
APLICACIONES FINANCIERAS	1.331.041.903	1.331.041.903	317.757.781	316.131.686	102.613.033	101.748.580	1.751.412.717	1.748.922.169
INVERSIONES FINANCIERAS	0	0	0	0	0	0	0	0
AMORTIZACIÓN DE LA DEUDA	1.331.041.903	1.331.041.903	317.757.781	316.131.686	102.613.033	101.748.580	1.751.412.717	1.748.922.169
Deuda Interna	206.348.823	206.348.823	2.000.000	373.905	1.000.000	135.548	209.348.823	206.858.276
A Corto Plazo	0	0	0	0	1.000.000	135.548	1.000.000	135.548
A Largo Plazo	206.348.823	206.348.823	2.000.000	373.905	0	0	208.348.823	206.722.728
Disminución Préstamo a Largo Plazo	176.254.070	176.254.070	0	0	0	0	176.254.070	176.254.070
Del Sector Privado	43.278.686	43.278.686	0	0	0	0	43.278.686	43.278.686
Del Sector Público Nacional	132.975.384	132.975.384	0	0	0	0	132.975.384	132.975.384
Disminución Ctas.a Pagar a Corto Plazo	948.439.010	948.439.010	315.757.781	315.757.781	101.613.033	101.613.033	1.365.809.823	1.365.809.823
Deuda Interna con Org.	0	0	0	0	0	0	0	0
Déficit Ejercicio 2010	618.439.010	618.439.010	315.757.781	315.757.781	101.613.033	101.613.033	1.035.809.823	1.035.809.823
Cancelación Uso FUCO - Ley 7390	330.000.000	330.000.000	0	0	0	0	330.000.000	330.000.000



Información
Complementaria: Saldos No
Utilizados
Rentas Afectadas



Saldos no Utilizados de Recursos con Afectación Específica

Los Recursos con Afectación Específica constituyen fondos cuya aplicación ha sido dispuesta normativamente para atender instituciones, programas o actividades determinadas.-

En el cuadro I.4 se expone para cada una de las subfuentes presupuestarias, la relación entre los Recursos percibidos y los Gastos a los cuales se aplicaron los mismos.-

A efectos de exponer los saldos no utilizados por subfuente, se muestra por columnas la información que a continuación se detalla:

- ✓ Recaudación: se toma el total percibido durante el ejercicio.-
- ✓ Devengado: considerando aquellos gastos con obligación de pago cierta al cierre del ejercicio.-
- ✓ Pagado: indica el total de compromisos cancelados a fecha de cierre de ejercicio.-
- ✓ Remanente Contable: surge como diferencia entre el total recaudado y devengado.-
- ✓ Remanente Financiero: se obtiene como resultado de la diferencia entre lo recaudado y lo pagado.

La suma de los Remanentes Contables, asciende a **\$ 902.-** millones, suma que representa el resultado de la Ejecución Presupuestaria de las Rentas Afectadas.-

El Remanente Financiero, totaliza \$ **1.660.-** millones, conformado por los \$ 902.- millones de Remanente Contable y por \$ 758.- millones destinados a atender los pasivos de las Rentas Afectadas, resultantes al cierre del ejercicio.-






Saldos no utilizados - Rentas Afectadas al: 31/12/2012

Ejercicio: 2012

Fuente	Subfuente	Recaudado	Devengado	Pagado	Rem. Contable	Rem. Financiero
12	Recursos Propios					
	0210 Puerto Concepción del Uruguay					
-> DA	304 Ente Autárquico Puerto Concepción del Uruguay	3,260,375.94	3,818,701.89	2,750,592.51	-558,325.95	509,783.43
	TOTAL SUBFUENTE 0210	3,260,375.94	3,818,701.89	2,750,592.51	-558,325.95	509,783.43
	0211 Puerto Diamante					
-> DA	305 Ente Autárquico Puerto Diamante	1,599,968.75	1,141,411.23	1,034,052.50	458,557.52	565,916.25
	TOTAL SUBFUENTE 0211	1,599,968.75	1,141,411.23	1,034,052.50	458,557.52	565,916.25
	0212 Puerto Ibicuy					
-> DA	306 Ente Autárquico Puerto Ibicuy	1,629,755.60	683,896.04	517,678.36	945,859.56	1,112,077.24
	TOTAL SUBFUENTE 0212	1,629,755.60	683,896.04	517,678.36	945,859.56	1,112,077.24
	0213 Inspección y Control Anual - Ente Provincial Regulador de la Energía					
-> DA	308 Ente Provincial Regulador de la Energía	14,427,209.69	14,427,209.69	13,713,347.81	0.00	713,861.88
	TOTAL SUBFUENTE 0213	14,427,209.69	14,427,209.69	13,713,347.81	0.00	713,861.88
	0214 Producido Residencias Socioeducativas Gubernamentales - Consejo Provincial del Niño el Adolescente y la Familia					
-> DA	402 Consejo Provincial del Niño el Adolescente y la Familia	5,012.94	5,012.94	4,850.00	0.00	162.94
	TOTAL SUBFUENTE 0214	5,012.94	5,012.94	4,850.00	0.00	162.94
	0215 Puerto la Paz					
-> DA	303 Ente Autárquico Puerto La Paz	361,193.77	201,921.16	168,605.10	159,272.61	192,588.67
	TOTAL SUBFUENTE 0215	361,193.77	201,921.16	168,605.10	159,272.61	192,588.67
	0220 Instituto de Obra Social de la Provincia de Entre Ríos					
-> DA	452 Instituto Obra Social de la Provincia de Entre Ríos	690,545,824.70	688,710,706.51	656,818,289.24	1,835,118.19	33,727,535.46
	TOTAL SUBFUENTE 0220	690,545,824.70	688,710,706.51	656,818,289.24	1,835,118.19	33,727,535.46
	0222 Caja de Jubilaciones y Pensiones					






Saldos no utilizados - Rentas Afectadas al: 31/12/2012

Ejercicio: 2012

Fuente	Subfuente	Recaudado	Devengado	Pagado	Rem. Contable	Rem. Financiero
-> DA	451 Caja de Jubilaciones y Pensiones de la Provincia	2,395,370,586.09	2,395,370,586.09	2,206,028,612.40	0.00	189,341,973.69
TOTAL SUBFUENTE 0222		2,395,370,586.09	2,395,370,586.09	2,206,028,612.40	0.00	189,341,973.69
0223 Seguridad Social						
-> DA	451 Caja de Jubilaciones y Pensiones de la Provincia	110,666,975.19	110,666,975.19	110,666,975.19	0.00	0.00
TOTAL SUBFUENTE 0223		110,666,975.19	110,666,975.19	110,666,975.19	0.00	0.00
0224 Ingresos por Retenciones a Prestadores (Resolución N° 388/06 - I.O.S.P.E.R.)						
-> DA	452 Instituto Obra Social de la Provincia de Entre Ríos	22,189,845.19	7,588,549.05	7,082,921.06	14,601,296.14	15,106,924.13
TOTAL SUBFUENTE 0224		22,189,845.19	7,588,549.05	7,082,921.06	14,601,296.14	15,106,924.13
0226 Dirección Provincial de Vialidad - Fondo de Desarrollo Conservación Vial - Ley N° 9.602						
-> DA	302 Dirección Provincial de Vialidad	114,196,029.85	77,503,294.47	72,079,259.90	36,692,735.38	42,116,769.95
TOTAL SUBFUENTE 0226		114,196,029.85	77,503,294.47	72,079,259.90	36,692,735.38	42,116,769.95
0227 Dirección Provincial de Vialidad - Recursos Varios						
-> DA	302 Dirección Provincial de Vialidad	3,846,788.15	3,431,307.59	3,227,751.68	415,480.56	619,036.47
TOTAL SUBFUENTE 0227		3,846,788.15	3,431,307.59	3,227,751.68	415,480.56	619,036.47
0228 Dirección Provincial de Vialidad - Ley N° 23.966						
-> DA	302 Dirección Provincial de Vialidad	86,943,114.73	76,896,107.03	66,046,798.73	10,047,007.70	20,896,316.00
TOTAL SUBFUENTE 0228		86,943,114.73	76,896,107.03	66,046,798.73	10,047,007.70	20,896,316.00
0229 Obras de Infraestructura - Dirección Provincial de Vialidad - Ley N° 23.966						
-> DA	302 Dirección Provincial de Vialidad	48,927,709.17	35,651,439.19	29,057,016.23	13,276,269.98	19,870,692.94
TOTAL SUBFUENTE 0229		48,927,709.17	35,651,439.19	29,057,016.23	13,276,269.98	19,870,692.94
0230 Fondo Escolar Permanente - Ley N° 6.115						
-> DA	201 Consejo General de Educación	18,616.92	6,000.00	6,000.00	12,616.92	12,616.92
TOTAL SUBFUENTE 0230		18,616.92	6,000.00	6,000.00	12,616.92	12,616.92






Saldos no utilizados - Rentas Afectadas al: 31/12/2012

Ejercicio: 2012

Fuente	Subfuente	Recaudado	Devengado	Pagado	Rem. Contable	Rem. Financiero
0237	Ingresos Varios - Universidad Autónoma de Entre Ríos					
-> DA	202 Universidad Autónoma de Entre Ríos	104,914.94	53,584.15	53,584.15	51,330.79	51,330.79
TOTAL SUBFUENTE 0237		104,914.94	53,584.15	53,584.15	51,330.79	51,330.79
0243	Instituto de Ayuda Financiera a la Acción Social					
-> DA	403 Instituto de Ayuda Financiera a la Acción Social	702,078,129.67	662,332,221.10	626,618,061.83	39,745,908.57	75,460,067.84
TOTAL SUBFUENTE 0243		702,078,129.67	662,332,221.10	626,618,061.83	39,745,908.57	75,460,067.84
0244	Operatoria Fondo Nacional de la Vivienda (FO.NA.VI) - Ley N° 23.966					
-> DA	307 Instituto Autárquico de Planeamiento y Vivienda	57,841,212.13	17,611,400.22	14,465,943.39	40,229,811.91	43,375,268.74
TOTAL SUBFUENTE 0244		57,841,212.13	17,611,400.22	14,465,943.39	40,229,811.91	43,375,268.74
0245	Fondo Nacional de la Vivienda (FO.NA.VI.) - Ley N° 23.966					
-> DA	307 Instituto Autárquico de Planeamiento y Vivienda	233,730,243.36	210,816,962.97	142,047,248.58	22,913,280.39	91,682,994.78
TOTAL SUBFUENTE 0245		233,730,243.36	210,816,962.97	142,047,248.58	22,913,280.39	91,682,994.78
0247	Ingresos Varios - Instituto Autárquico de Planeamiento y Vivienda					
-> DA	307 Instituto Autárquico de Planeamiento y Vivienda	540,111.16	362,875.03	289,208.38	177,236.13	250,902.78
TOTAL SUBFUENTE 0247		540,111.16	362,875.03	289,208.38	177,236.13	250,902.78
0250	Arancelamiento y Comisiones - Instituto Autárquico de Planeamiento y Vivienda					
-> DA	307 Instituto Autárquico de Planeamiento y Vivienda	2,190,544.03	1,620,442.86	1,165,536.06	570,101.17	1,025,007.97
TOTAL SUBFUENTE 0250		2,190,544.03	1,620,442.86	1,165,536.06	570,101.17	1,025,007.97
0255	Ley N° 8.336 - Profesiones Liberales					
-> DA	101 Instituto Autárquico Becario Provincial	38,321,044.62	33,750,977.44	33,601,471.34	4,570,067.18	4,719,573.28
TOTAL SUBFUENTE 0255		38,321,044.62	33,750,977.44	33,601,471.34	4,570,067.18	4,719,573.28
TOTAL FUENTE 12		4,528,795,206.59	4,342,651,581.84	3,987,443,804.44	186,143,624.75	541,351,402.15






Saldos no utilizados - Rentas Afectadas al: 31/12/2012

Ejercicio: 2012

Fuente	Subfuente	Recaudado	Devengado	Pagado	Rem. Contable	Rem. Financiero
13	Recursos con Afectación Específica					
	0311 Fondo Provincial de Aguas - Ley N° 9.172					
-> DA	965 Ministerio de Producción	5,770.37	0.00	0.00	5,770.37	5,770.37
	TOTAL SUBFUENTE 0311	5,770.37	0.00	0.00	5,770.37	5,770.37
	0313 Fondo Provincial de Carnes - Ley N° 7.292					
-> DA	965 Ministerio de Producción	10,583,263.26	10,582,763.26	10,196,508.16	500.00	386,755.10
	TOTAL SUBFUENTE 0313	10,583,263.26	10,582,763.26	10,196,508.16	500.00	386,755.10
	0315 Fondo Fomento Producción Lechera - Ley N° 4.685					
-> DA	965 Ministerio de Producción	362,470.81	362,470.81	358,074.62	0.00	4,396.19
	TOTAL SUBFUENTE 0315	362,470.81	362,470.81	358,074.62	0.00	4,396.19
	0316 Ingresos por Servicios Transporte Ferroviario Interurbano de Pasajeros y Turísticos					
-> DA	979 Secretaría de Transporte	364,846.54	16,316.00	16,316.00	348,530.54	348,530.54
	TOTAL SUBFUENTE 0316	364,846.54	16,316.00	16,316.00	348,530.54	348,530.54
	0317 Fondo Colonización - Ley N° 7.685 Modificada por Ley N° 8.658					
-> DA	965 Ministerio de Producción	98,796.57	97,621.57	97,621.57	1,175.00	1,175.00
	TOTAL SUBFUENTE 0317	98,796.57	97,621.57	97,621.57	1,175.00	1,175.00
	0319 Fondo Provincial del Trabajo - Ley N° 9.002					
-> DA	955 Ministerio de Gobierno y Justicia	260,621.77	260,621.77	258,115.97	0.00	2,505.80
-> DA	985 Ministerio de Trabajo	7,655,978.59	6,271,812.80	4,938,073.61	1,384,165.79	2,717,904.98
	TOTAL SUBFUENTE 0319	7,916,600.36	6,532,434.57	5,196,189.58	1,384,165.79	2,720,410.78
	0320 Fondo de Inversiones de Entre Ríos					
-> DA	957 Ministerio de Economía Hacienda y Finanzas	270,936.49	8,356.27	8,356.27	262,580.22	262,580.22
	TOTAL SUBFUENTE 0320	270,936.49	8,356.27	8,356.27	262,580.22	262,580.22






Saldos no utilizados - Rentas Afectadas al: 31/12/2012

Ejercicio: 2012


Fuente	Subfuente	Recaudado	Devengado	Pagado	Rem. Contable	Rem. Financiero
0321	Ingresos por Alquileres I.O.S.P.E.R.					
-> DA	954 Gobernación	500.00	0.00	0.00	500.00	500.00
TOTAL SUBFUENTE 0321		500.00	0.00	0.00	500.00	500.00
0322	Fondo de Energía - Ingresos Provinciales					
-> DA	968 Secretaría de Energía	31,348,024.74	27,171,457.37	22,616,998.30	4,176,567.37	8,731,026.44
-> DA	974 Unidad Coordinadora de Ejecución del Programa (UCEP)	0.00	1,735,488.39	0.00	-1,735,488.39	0.00
TOTAL SUBFUENTE 0322		31,348,024.74	28,906,945.76	22,616,998.30	2,441,078.98	8,731,026.44
0323	Fondo de Protección y Control de la Contaminacion Residuos Biopatológicos					
-> DA	978 Secretaría de Ambiente	63,973.10	0.00	0.00	63,973.10	63,973.10
TOTAL SUBFUENTE 0323		63,973.10	0.00	0.00	63,973.10	63,973.10
0325	Análisis de Agua Efectuados a Terceros por Laboratorio de Agua - Ley N° 6.643					
-> DA	978 Secretaría de Ambiente	256,651.48	14,205.69	14,205.69	242,445.79	242,445.79
TOTAL SUBFUENTE 0325		256,651.48	14,205.69	14,205.69	242,445.79	242,445.79
0326	Fondo Protección y Control de la Contaminación por Parte de la Industria - Ley N° 6.260					
-> DA	978 Secretaría de Ambiente	335,302.06	8,867.09	7,475.09	326,434.97	327,826.97
TOTAL SUBFUENTE 0326		335,302.06	8,867.09	7,475.09	326,434.97	327,826.97
0327	Fondo Provincial de Protección Contra las Radiaciones Ionizantes - Ley N° 5.763					
-> DA	978 Secretaría de Ambiente	44,240.00	0.00	0.00	44,240.00	44,240.00
TOTAL SUBFUENTE 0327		44,240.00	0.00	0.00	44,240.00	44,240.00
0328	Fondo Especial para Fomento y Contralor Minero					
-> DA	965 Ministerio de Producción	159,647.64	159,420.76	158,893.45	226.88	754.19
TOTAL SUBFUENTE 0328		159,647.64	159,420.76	158,893.45	226.88	754.19
0331	Ley N° 6.902 - Art. 149° - Multas Procesales - Superior Tribunal de Justicia					
-> DA	953 Poder Judicial de la Provincia de Entre Ríos	275,993.01	68,365.37	38,775.37	207,627.64	237,217.64



Saldos no utilizados - Rentas Afectadas al: 31/12/2012

Ejercicio: 2012

Fuente	Subfuente	Recaudado	Devengado	Pagado	Rem. Contable	Rem. Financiero
TOTAL SUBFUENTE	0331	275,993.01	68,365.37	38,775.37	207,627.64	237,217.64
0332	Ley N° 8.948 - Superior Tribunal de Justicia					
-> DA	953 Poder Judicial de la Provincia de Entre Ríos	162,225.23	57,831.51	57,831.51	104,393.72	104,393.72
TOTAL SUBFUENTE	0332	162,225.23	57,831.51	57,831.51	104,393.72	104,393.72
0333	Ley N° 6.902 - Art. 131° - Honorarios Peritos Oficiales					
-> DA	953 Poder Judicial de la Provincia de Entre Ríos	274,460.02	42,556.20	42,556.20	231,903.82	231,903.82
TOTAL SUBFUENTE	0333	274,460.02	42,556.20	42,556.20	231,903.82	231,903.82
0334	Ingreso por Venta de Automotores Secuestrados					
-> DA	953 Poder Judicial de la Provincia de Entre Ríos	291,164.77	22,653.70	22,653.70	268,511.07	268,511.07
TOTAL SUBFUENTE	0334	291,164.77	22,653.70	22,653.70	268,511.07	268,511.07
0336	Ingresos Varios de la Comisión Administradora del Fondo Especial Salto Grande					
-> DA	970 Comisión Administradora para el Fondo Especial de Salto Grande	1,636,285.11	0.00	0.00	1,636,285.11	1,636,285.11
TOTAL SUBFUENTE	0336	1,636,285.11	0.00	0.00	1,636,285.11	1,636,285.11
0337	Fondo Provincial del Arroz - Ley N° 9.228					
-> DA	965 Ministerio de Producción	243,343.99	243,271.54	241,971.54	72.45	1,372.45
TOTAL SUBFUENTE	0337	243,343.99	243,271.54	241,971.54	72.45	1,372.45
0340	Ingresos Varios Unidad Ejecutora Provincial					
-> DA	962 Unidad Ejecutora Provincial	183,473.79	82,678.60	3,582.61	100,795.19	179,891.18
TOTAL SUBFUENTE	0340	183,473.79	82,678.60	3,582.61	100,795.19	179,891.18
0342	Fondo Citrícola - Ley N° 9.085					
-> DA	965 Ministerio de Producción	362,709.53	362,709.53	362,709.53	0.00	0.00
TOTAL SUBFUENTE	0342	362,709.53	362,709.53	362,709.53	0.00	0.00
0343	Fondo Defensa del Consumidor - Ley N° 8.973					






Saldos no utilizados - Rentas Afectadas al: 31/12/2012

Ejercicio: 2012

Fuente	Subfuente	Recaudado	Devengado	Pagado	Rem. Contable	Rem. Financiero
-> DA	965 Ministerio de Producción	318,060.52	235,315.50	234,626.50	82,745.02	83,434.02
TOTAL SUBFUENTE 0343		318,060.52	235,315.50	234,626.50	82,745.02	83,434.02
0344 Ley N° 8.703 - Juegos de Azar						
-> DA	959 Ministerio de Desarrollo Social	20,485.66	0.00	0.00	20,485.66	20,485.66
TOTAL SUBFUENTE 0344		20,485.66	0.00	0.00	20,485.66	20,485.66
0345 Ingresos Vieja Usina - Ley N° 9795						
-> DA	986 Secretaría de Cultura	30,588.21	6,210.01	6,210.01	24,378.20	24,378.20
TOTAL SUBFUENTE 0345		30,588.21	6,210.01	6,210.01	24,378.20	24,378.20
0346 Ingresos Varios - Obras Sanitarias de Entre Ríos						
-> DA	958 Ministerio de Planeamiento Infraestructura y Servicios	4,314.90	1,500.00	0.00	2,814.90	4,314.90
TOTAL SUBFUENTE 0346		4,314.90	1,500.00	0.00	2,814.90	4,314.90
0347 Multas Policía						
-> DA	956 Policía de Entre Ríos	67,078,657.09	65,045,289.71	61,409,933.15	2,033,367.38	5,668,723.94
TOTAL SUBFUENTE 0347		67,078,657.09	65,045,289.71	61,409,933.15	2,033,367.38	5,668,723.94
0348 Registro Servicios Policiales por Cuenta de Terceros						
-> DA	956 Policía de Entre Ríos	70,009,113.51	68,780,491.80	68,780,491.80	1,228,621.71	1,228,621.71
TOTAL SUBFUENTE 0348		70,009,113.51	68,780,491.80	68,780,491.80	1,228,621.71	1,228,621.71
0349 Registros y Verificaciones Policiales						
-> DA	956 Policía de Entre Ríos	1,131,819.49	803,368.69	776,426.83	328,450.80	355,392.66
TOTAL SUBFUENTE 0349		1,131,819.49	803,368.69	776,426.83	328,450.80	355,392.66
0350 Servicios Técnicos Especializados en Seguridad						
-> DA	956 Policía de Entre Ríos	952,482.41	828,315.68	608,772.39	124,166.73	343,710.02
TOTAL SUBFUENTE 0350		952,482.41	828,315.68	608,772.39	124,166.73	343,710.02






Saldos no utilizados - Rentas Afectadas al: 31/12/2012

Ejercicio: 2012

Fuente	Subfuente	Recaudado	Devengado	Pagado	Rem. Contable	Rem. Financiero
0351	Ingresos por Registro Nacional de las Personas					
-> DA	966 Secretaría de Justicia	3,274,249.73	1,607,664.08	1,227,585.03	1,666,585.65	2,046,664.70
TOTAL SUBFUENTE	0351	3,274,249.73	1,607,664.08	1,227,585.03	1,666,585.65	2,046,664.70
0352	Fondo Protección y Conservación de la Fauna y Flora - Leyes N° 4.841 y N° 4.892					
-> DA	965 Ministerio de Producción	5,015,728.68	4,987,548.58	4,984,160.77	28,180.10	31,567.91
TOTAL SUBFUENTE	0352	5,015,728.68	4,987,548.58	4,984,160.77	28,180.10	31,567.91
0353	Fondo Forestal - Ley N° 3.623					
-> DA	965 Ministerio de Producción	30,099.95	30,099.95	27,899.95	0.00	2,200.00
TOTAL SUBFUENTE	0353	30,099.95	30,099.95	27,899.95	0.00	2,200.00
0354	Bromatología - Leyes N° 5.631 y N° 8.329					
-> DA	972 Instituto de Control de Alimentación y Bromatología	1,782,839.77	1,207,823.38	1,146,623.38	575,016.39	636,216.39
TOTAL SUBFUENTE	0354	1,782,839.77	1,207,823.38	1,146,623.38	575,016.39	636,216.39
0358	Fondo Permanente de Estadística - Ley N° 8.910					
-> DA	957 Ministerio de Economía Hacienda y Finanzas	8,534.68	1,678.55	1,678.55	6,856.13	6,856.13
TOTAL SUBFUENTE	0358	8,534.68	1,678.55	1,678.55	6,856.13	6,856.13
0359	Fondo Conservación de Suelos - Ley N° 8.318					
-> DA	965 Ministerio de Producción	3,843,533.52	1,961,600.00	683,800.00	1,881,933.52	3,159,733.52
TOTAL SUBFUENTE	0359	3,843,533.52	1,961,600.00	683,800.00	1,881,933.52	3,159,733.52
0360	Fondo Sanidad Vegetal - Ley N° 5.596					
-> DA	965 Ministerio de Producción	181,651.99	181,651.99	181,651.99	0.00	0.00
TOTAL SUBFUENTE	0360	181,651.99	181,651.99	181,651.99	0.00	0.00
0361	Recupero Fondo para Educación y Promoción Cooperativa - Ley Nac. N° 23.427 - Ley Pcial. N° 8130					
-> DA	955 Ministerio de Gobierno y Justicia	183,512.48	0.00	0.00	183,512.48	183,512.48






Saldos no utilizados - Rentas Afectadas al: 31/12/2012

Ejercicio: 2012

Fuente	Subfuente	Recaudado	Devengado	Pagado	Rem. Contable	Rem. Financiero
TOTAL SUBFUENTE	0361	183,512.48	0.00	0.00	183,512.48	183,512.48
0362	Ingresos por Ventas Ingenio Azucarero La Victoria - Ley N° 9828					
-> DA	972 Instituto de Control de Alimentación y Bromatología	981,720.90	62,640.00	62,640.00	919,080.90	919,080.90
TOTAL SUBFUENTE	0362	981,720.90	62,640.00	62,640.00	919,080.90	919,080.90
0363	Otros Ingresos Superior Tribunal de Justicia					
-> DA	953 Poder Judicial de la Provincia de Entre Ríos	270,409.86	25,775.76	25,775.76	244,634.10	244,634.10
TOTAL SUBFUENTE	0363	270,409.86	25,775.76	25,775.76	244,634.10	244,634.10
0364	Ingresos Varios - Servicio Penitenciario					
-> DA	976 Servicio Penitenciario de Entre Ríos	4,537,547.83	4,230,323.51	4,230,323.51	307,224.32	307,224.32
TOTAL SUBFUENTE	0364	4,537,547.83	4,230,323.51	4,230,323.51	307,224.32	307,224.32
0365	Venta Talonarios Psicotrópicos - Leyes N° 19.303 y N° 19.575					
-> DA	960 Ministerio de Salud	40,718.98	37.03	37.03	40,681.95	40,681.95
TOTAL SUBFUENTE	0365	40,718.98	37.03	37.03	40,681.95	40,681.95
0366	Ingresos Laboratorio Genetico Forence					
-> DA	953 Poder Judicial de la Provincia de Entre Ríos	238,183.90	231,030.16	192,998.10	7,153.74	45,185.80
TOTAL SUBFUENTE	0366	238,183.90	231,030.16	192,998.10	7,153.74	45,185.80
0367	Arancelamientos Hospitalarios					
-> DA	960 Ministerio de Salud	20,594,775.26	12,493,697.20	12,158,908.43	8,101,078.06	8,435,866.83
TOTAL SUBFUENTE	0367	20,594,775.26	12,493,697.20	12,158,908.43	8,101,078.06	8,435,866.83
0368	Servicios Hospitalarios					
-> DA	960 Ministerio de Salud	6,087,715.58	5,535,963.88	5,202,653.88	551,751.70	885,061.70
TOTAL SUBFUENTE	0368	6,087,715.58	5,535,963.88	5,202,653.88	551,751.70	885,061.70
0369	Ingresos Por Fuero Civil y Comercial Ley N°9.776					

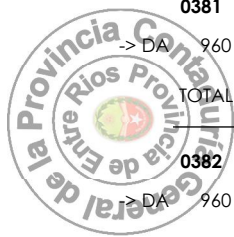




Saldos no utilizados - Rentas Afectadas al: 31/12/2012

Ejercicio: 2012

Fuente	Subfuente	Recaudado	Devengado	Pagado	Rem. Contable	Rem. Financiero
-> DA	953 Poder Judicial de la Provincia de Entre Ríos	721,581.79	493,730.08	493,730.08	227,851.71	227,851.71
TOTAL SUBFUENTE 0369		721,581.79	493,730.08	493,730.08	227,851.71	227,851.71
0372 Ingresos de Tasas Por Actuaciones Judiciales - Ley N° 10.056						
-> DA	953 Poder Judicial de la Provincia de Entre Ríos	7,852,127.35	132,734.00	132,734.00	7,719,393.35	7,719,393.35
TOTAL SUBFUENTE 0372		7,852,127.35	132,734.00	132,734.00	7,719,393.35	7,719,393.35
0374 Aportes y Contribuciones - Ley N° 4.035						
-> DA	959 Ministerio de Desarrollo Social	206,240,735.09	143,188,155.85	136,564,870.13	63,052,579.24	69,675,864.96
-> DA	982 Atención de Programas Nacionales de Inclusión Social	0.00	1,150,000.00	0.00	-1,150,000.00	0.00
TOTAL SUBFUENTE 0374		206,240,735.09	144,338,155.85	136,564,870.13	61,902,579.24	69,675,864.96
0375 Imprenta Oficial - Ley N° 7754						
-> DA	955 Ministerio de Gobierno y Justicia	688,336.62	212,178.48	76,504.06	476,158.14	611,832.56
TOTAL SUBFUENTE 0375		688,336.62	212,178.48	76,504.06	476,158.14	611,832.56
0377 Recupero Préstamos FINVER						
-> DA	957 Ministerio de Economía Hacienda y Finanzas	1,509,877.09	1,400,000.00	1,400,000.00	109,877.09	109,877.09
TOTAL SUBFUENTE 0377		1,509,877.09	1,400,000.00	1,400,000.00	109,877.09	109,877.09
0380 Arancelamiento Hospital Justo José Urquiza - Concepción del Uruguay						
-> DA	960 Ministerio de Salud	5,595,327.11	5,479,087.80	5,387,772.92	116,239.31	207,554.19
TOTAL SUBFUENTE 0380		5,595,327.11	5,479,087.80	5,387,772.92	116,239.31	207,554.19
0381 Arancelamiento Hospital Felipe Heras - Concordia						
-> DA	960 Ministerio de Salud	296,009.13	120,724.52	114,398.06	175,284.61	181,611.07
TOTAL SUBFUENTE 0381		296,009.13	120,724.52	114,398.06	175,284.61	181,611.07
0382 Arancelamiento Hospital Centenario - Gualeguaychú						
-> DA	960 Ministerio de Salud	6,238,131.69	4,718,010.53	4,643,958.45	1,520,121.16	1,594,173.24






Saldos no utilizados - Rentas Afectadas al: 31/12/2012

Ejercicio: 2012

Fuente	Subfuente	Recaudado	Devengado	Pagado	Rem. Contable	Rem. Financiero
TOTAL SUBFUENTE	0382	6,238,131.69	4,718,010.53	4,643,958.45	1,520,121.16	1,594,173.24
0383	Arancelamiento Hospital Delicia Masvernat - Concordia					
-> DA	960 Ministerio de Salud	8,996,407.37	8,356,912.50	8,245,713.74	639,494.87	750,693.63
TOTAL SUBFUENTE	0383	8,996,407.37	8,356,912.50	8,245,713.74	639,494.87	750,693.63
0384	Arancelamiento Hospital San Martín - Paraná					
-> DA	960 Ministerio de Salud	7,907,727.78	5,180,097.95	5,020,957.72	2,727,629.83	2,886,770.06
TOTAL SUBFUENTE	0384	7,907,727.78	5,180,097.95	5,020,957.72	2,727,629.83	2,886,770.06
0385	Arancelamiento Hospital San Roque - Paraná					
-> DA	960 Ministerio de Salud	4,443,637.90	3,930,758.97	3,786,253.37	512,878.93	657,384.53
TOTAL SUBFUENTE	0385	4,443,637.90	3,930,758.97	3,786,253.37	512,878.93	657,384.53
0386	Arancelamiento Hospital San Antonio - Gualeguay					
-> DA	960 Ministerio de Salud	3,150,203.69	1,941,828.77	1,892,864.62	1,208,374.92	1,257,339.07
TOTAL SUBFUENTE	0386	3,150,203.69	1,941,828.77	1,892,864.62	1,208,374.92	1,257,339.07
0387	Arancelamiento Hospital Santa Rosa - Villaguay					
-> DA	960 Ministerio de Salud	805,253.90	787,818.59	769,437.37	17,435.31	35,816.53
TOTAL SUBFUENTE	0387	805,253.90	787,818.59	769,437.37	17,435.31	35,816.53
0388	Arancelamiento Hospital 9 de Julio - La Paz					
-> DA	960 Ministerio de Salud	450,845.62	324,313.64	318,773.13	126,531.98	132,072.49
TOTAL SUBFUENTE	0388	450,845.62	324,313.64	318,773.13	126,531.98	132,072.49
0389	Arancelamiento Hospital San Miguel - San Salvador					
-> DA	960 Ministerio de Salud	1,403,512.80	1,261,145.55	1,240,483.50	142,367.25	163,029.30
TOTAL SUBFUENTE	0389	1,403,512.80	1,261,145.55	1,240,483.50	142,367.25	163,029.30
0390	Arancelamiento Hospital Santa Rosa - Chajarí					






Saldos no utilizados - Rentas Afectadas al: 31/12/2012

Ejercicio: 2012

Fuente	Subfuente	Recaudado	Devengado	Pagado	Rem. Contable	Rem. Financiero
-> DA	960 Ministerio de Salud	230,564.41	211,235.70	205,121.11	19,328.71	25,443.30
TOTAL SUBFUENTE 0390		230,564.41	211,235.70	205,121.11	19,328.71	25,443.30
0391 Ingreso por Prestaciones Alta Complejidad Baja Incidencia (B.A.C.B.I.)						
-> DA	960 Ministerio de Salud	1,339,645.93	1,096,893.53	1,096,893.53	242,752.40	242,752.40
TOTAL SUBFUENTE 0391		1,339,645.93	1,096,893.53	1,096,893.53	242,752.40	242,752.40
0393 Servicio de Expedición de Guías de Ganado y Cueros						
-> DA	956 Policía de Entre Ríos	2,721,444.59	1,811,047.76	1,512,881.35	910,396.83	1,208,563.24
TOTAL SUBFUENTE 0393		2,721,444.59	1,811,047.76	1,512,881.35	910,396.83	1,208,563.24
0394 Fondo Dirección de Transporte - Ley N° 8.897 Modificada por Ley N° 8.962						
-> DA	958 Ministerio de Planeamiento Infraestructura y Servicios	59,317.44	0.00	0.00	59,317.44	59,317.44
TOTAL SUBFUENTE 0394		59,317.44	0.00	0.00	59,317.44	59,317.44
0395 Fondo Para el Manejo y Prevención del Fuego en la Areas Rurales y Forestales - Ley N° 9.868						
-> DA	978 Secretaría de Ambiente	13,893,209.40	1,856,053.50	1,259,379.70	12,037,155.90	12,633,829.70
TOTAL SUBFUENTE 0395		13,893,209.40	1,856,053.50	1,259,379.70	12,037,155.90	12,633,829.70
0410 Ley N° 24.073 - Unidad Ejecutora Provincial						
-> DA	962 Unidad Ejecutora Provincial	30,517,217.59	12,903,697.69	10,804,314.33	17,613,519.90	19,712,903.26
TOTAL SUBFUENTE 0410		30,517,217.59	12,903,697.69	10,804,314.33	17,613,519.90	19,712,903.26
0411 Ley N° 24.073 - Dirección de Arquitectura						
-> DA	958 Ministerio de Planeamiento Infraestructura y Servicios	95,457,717.03	66,270,692.22	40,396,950.98	29,187,024.81	55,060,766.05
TOTAL SUBFUENTE 0411		95,457,717.03	66,270,692.22	40,396,950.98	29,187,024.81	55,060,766.05
0413 Fondo para Educación y Promoción Cooperativa - Ley N° 23.427						
-> DA	955 Ministerio de Gobierno y Justicia	5,402,186.84	1,192,367.96	816,760.92	4,209,818.88	4,585,425.92
-> DA	959 Ministerio de Desarrollo Social	5,073.05	0.00	0.00	5,073.05	5,073.05





Saldos no utilizados - Rentas Afectadas al: 31/12/2012

Ejercicio: 2012

Fuente	Subfuente	Recaudado	Devengado	Pagado	Rem. Contable	Rem. Financiero
TOTAL SUBFUENTE	0413	5,407,259.89	1,192,367.96	816,760.92	4,214,891.93	4,590,498.97
0414	Ley N° 24.073 - Dirección Provincial de Vialidad					
-> DA	964 Obligaciones a Cargo del Tesoro	0.00	54,844,274.49	54,844,274.49	-54,844,274.49	-54,844,274.49
-> DA	974 Unidad Coordinadora de Ejecución del Programa (UCEP)	17,932,601.13	14,529,215.75	14,529,215.75	3,403,385.38	3,403,385.38
-> DA	996 Tesoro Provincial	111,719,920.11	0.00	0.00	111,719,920.11	111,719,920.11
TOTAL SUBFUENTE	0414	129,652,521.24	69,373,490.24	69,373,490.24	60,279,031.00	60,279,031.00
0415	Ley N° 24.073 - Policía					
-> DA	956 Policía de Entre Ríos	6,959,476.09	6,947,102.91	5,743,369.16	12,373.18	1,216,106.93
TOTAL SUBFUENTE	0415	6,959,476.09	6,947,102.91	5,743,369.16	12,373.18	1,216,106.93
0417	Ley N° 24.073 - Dirección de Obras Sanitarias de Entre Ríos					
-> DA	958 Ministerio de Planeamiento Infraestructura y Servicios	58,914,178.58	49,710,165.13	28,467,764.64	9,204,013.45	30,446,413.94
TOTAL SUBFUENTE	0417	58,914,178.58	49,710,165.13	28,467,764.64	9,204,013.45	30,446,413.94
0418	Fondo Permanente de Estadística - Ley N° 8.910					
-> DA	957 Ministerio de Economía Hacienda y Finanzas	1,673,484.93	1,060,103.21	959,100.14	613,381.72	714,384.79
TOTAL SUBFUENTE	0418	1,673,484.93	1,060,103.21	959,100.14	613,381.72	714,384.79
0422	Fondo de Energía - Ingresos Nacionales					
-> DA	968 Secretaría de Energía	61,273,246.84	54,069,968.74	46,939,140.51	7,203,278.10	14,334,106.33
TOTAL SUBFUENTE	0422	61,273,246.84	54,069,968.74	46,939,140.51	7,203,278.10	14,334,106.33
0423	Ley N° 23.906 - Consejo General de Educación					
-> DA	996 Tesoro Provincial	203,799.15	0.00	0.00	203,799.15	203,799.15
TOTAL SUBFUENTE	0423	203,799.15	0.00	0.00	203,799.15	203,799.15
0425	Ley N° 24.073					
-> DA	964 Obligaciones a Cargo del Tesoro	0.00	8,999,123.92	8,999,123.92	-8,999,123.92	-8,999,123.92
-> DA	996 Tesoro Provincial	11,300,000.00	0.00	0.00	11,300,000.00	11,300,000.00






Saldos no utilizados - Rentas Afectadas al: 31/12/2012

Ejercicio: 2012


Fuente	Subfuente	Recaudado	Devengado	Pagado	Rem. Contable	Rem. Financiero
TOTAL SUBFUENTE	0425	11,300,000.00	8,999,123.92	8,999,123.92	2,300,876.08	2,300,876.08
0426	Fondo de Energía - Ley N° 24.065 - F.E.D.E.I.					
-> DA	968 Secretaría de Energía	35,074,739.17	18,895,640.45	18,245,694.87	16,179,098.72	16,829,044.30
TOTAL SUBFUENTE	0426	35,074,739.17	18,895,640.45	18,245,694.87	16,179,098.72	16,829,044.30
0428	Ley N° 24073 - Ente de Control y Regulación de Telecomunicaciones					
-> DA	958 Ministerio de Planeamiento Infraestructura y Servicios	103,962.85	29,616.03	29,616.03	74,346.82	74,346.82
-> DA	984 Secretaría de Comunicación	1,373,000.00	0.00	0.00	1,373,000.00	1,373,000.00
TOTAL SUBFUENTE	0428	1,476,962.85	29,616.03	29,616.03	1,447,346.82	1,447,346.82
0431	Ley N° 24.073 - Programa Viviendas de Interés Social					
-> DA	959 Ministerio de Desarrollo Social	4,190,000.00	240,000.00	240,000.00	3,950,000.00	3,950,000.00
TOTAL SUBFUENTE	0431	4,190,000.00	240,000.00	240,000.00	3,950,000.00	3,950,000.00
0433	Excedente Derivado de la Explotación del Complejo Hidroeléctrico de Salto Grande					
-> DA	970 Comisión Administradora para el Fondo Especial de Salto Grande	559,462,722.18	233,363,904.14	233,247,493.49	326,098,818.04	326,215,228.69
TOTAL SUBFUENTE	0433	559,462,722.18	233,363,904.14	233,247,493.49	326,098,818.04	326,215,228.69
0437	SUBFUENTE DESCONOCIDA					
-> DA	954 Gobernación	100,000.00	100,000.00	100,000.00	0.00	0.00
TOTAL SUBFUENTE	0437	100,000.00	100,000.00	100,000.00	0.00	0.00
0438	Ley N° 24.073 - Programa Habitacional 1.000 Evitas					
-> DA	955 Ministerio de Gobierno y Justicia	5,300,394.83	3,520,000.00	1,520,000.00	1,780,394.83	3,780,394.83
TOTAL SUBFUENTE	0438	5,300,394.83	3,520,000.00	1,520,000.00	1,780,394.83	3,780,394.83
0439	Ley N° 24.073 - Programa Juntos a la Obra					
-> DA	955 Ministerio de Gobierno y Justicia	5,401,318.12	2,622,451.46	1,102,232.29	2,778,866.66	4,299,085.83
TOTAL SUBFUENTE	0439	5,401,318.12	2,622,451.46	1,102,232.29	2,778,866.66	4,299,085.83



Saldos no utilizados - Rentas Afectadas al: 31/12/2012

Ejercicio: 2012

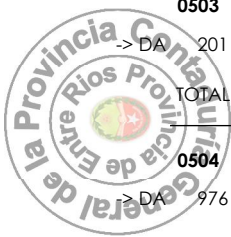
Fuente	Subfuente	Recaudado	Devengado	Pagado	Rem. Contable	Rem. Financiero
0440	Ley N° 24.073 - Ministerio de Salud					
-> DA	960 Ministerio de Salud	3,478,454.98	3,250,000.00	0.00	228,454.98	3,478,454.98
TOTAL SUBFUENTE 0440		3,478,454.98	3,250,000.00	0.00	228,454.98	3,478,454.98
0441	Ley N° 24.073 - Consejo General de Educación					
-> DA	964 Obligaciones a Cargo del Tesoro	0.00	1,100,000.00	1,100,000.00	-1,100,000.00	-1,100,000.00
-> DA	996 Tesoro Provincial	3,478,454.98	0.00	0.00	3,478,454.98	3,478,454.98
TOTAL SUBFUENTE 0441		3,478,454.98	1,100,000.00	1,100,000.00	2,378,454.98	2,378,454.98
0445	Financiamiento Educativo - Ley N° 26.075					
-> DA	964 Obligaciones a Cargo del Tesoro	0.00	585,241,795.37	585,241,795.37	-585,241,795.37	-585,241,795.37
-> DA	996 Tesoro Provincial	585,241,795.37	0.00	0.00	585,241,795.37	585,241,795.37
TOTAL SUBFUENTE 0445		585,241,795.37	585,241,795.37	585,241,795.37	0.00	0.00
0446	Fondo Compensador de Tarifas - Artículo 63° - Ley N° 8.916					
-> DA	968 Secretaría de Energía	16,635,368.74	12,114,177.30	7,256,515.20	4,521,191.44	9,378,853.54
TOTAL SUBFUENTE 0446		16,635,368.74	12,114,177.30	7,256,515.20	4,521,191.44	9,378,853.54
0447	Ley N° 24.073 - Instituto Portuario Provincial					
-> DA	964 Obligaciones a Cargo del Tesoro	0.00	760,045.40	760,045.40	-760,045.40	-760,045.40
-> DA	996 Tesoro Provincial	3,537,911.15	0.00	0.00	3,537,911.15	3,537,911.15
TOTAL SUBFUENTE 0447		3,537,911.15	760,045.40	760,045.40	2,777,865.75	2,777,865.75
0448	Ley N° 24.073 - Secretaría de la Producción					
-> DA	965 Ministerio de Producción	408,810.00	9,540.00	9,540.00	399,270.00	399,270.00
TOTAL SUBFUENTE 0448		408,810.00	9,540.00	9,540.00	399,270.00	399,270.00
0450	Ley N° 24.073 - Programa de Agua Potable y Saneamiento Para Comunidades Menores					
-> DA	958 Ministerio de Planeamiento Infraestructura y Servicios	210,849.44	0.00	0.00	210,849.44	210,849.44
TOTAL SUBFUENTE 0450		210,849.44	0.00	0.00	210,849.44	210,849.44



Saldos no utilizados - Rentas Afectadas al: 31/12/2012

Ejercicio: 2012

Fuente	Subfuente	Recaudado	Devengado	Pagado	Rem. Contable	Rem. Financiero
0451	Ley N° 24.073 - Ministerio de Planeamiento Infraestructura y Servicios					
-> DA	958 Ministerio de Planeamiento Infraestructura y Servicios	1,951,403.23	846,095.80	517,735.80	1,105,307.43	1,433,667.43
TOTAL SUBFUENTE 0451		1,951,403.23	846,095.80	517,735.80	1,105,307.43	1,433,667.43
0452	Ley N° 24.073 - Ministerio de Desarrollo Social Empleo Ciencia y Tecnología					
-> DA	959 Ministerio de Desarrollo Social	5,720,962.75	3,137,729.38	930,124.38	2,583,233.37	4,790,838.37
TOTAL SUBFUENTE 0452		5,720,962.75	3,137,729.38	930,124.38	2,583,233.37	4,790,838.37
0453	Ley N° 24.073 - Unidad Coordinadora de Ejecución de Programas U.C.E.P.					
-> DA	974 Unidad Coordinadora de Ejecución del Programa (UCEP)	886,296.62	569,974.24	370,808.54	316,322.38	515,488.08
TOTAL SUBFUENTE 0453		886,296.62	569,974.24	370,808.54	316,322.38	515,488.08
0454	SUBFUENTE DESCONOCIDA					
-> DA	955 Ministerio de Gobierno y Justicia	1,980,000.00	1,980,000.00	0.00	0.00	1,980,000.00
TOTAL SUBFUENTE 0454		1,980,000.00	1,980,000.00	0.00	0.00	1,980,000.00
TOTAL FUENTE 13		2,152,296,666.22	1,537,787,903.00	1,438,718,259.30	614,508,763.22	713,578,406.92
14	Transferencias Internas					
0500	Aporte Nacional Para Programa de Mejoramiento Habitacional e Infraestructura Básica II					
-> DA	958 Ministerio de Planeamiento Infraestructura y Servicios	9,499,965.78	407.64	0.00	9,499,558.14	9,499,965.78
TOTAL SUBFUENTE 0500		9,499,965.78	407.64	0.00	9,499,558.14	9,499,965.78
0503	Aporte Nación para Ejecución Del Componente de Formación - Programa Jefe de Hogar					
-> DA	201 Consejo General de Educación	4,181,212.01	3,714,336.95	3,180,426.95	466,875.06	1,000,785.06
TOTAL SUBFUENTE 0503		4,181,212.01	3,714,336.95	3,180,426.95	466,875.06	1,000,785.06
0504	Aporte Servicio Penitenciario Federal para Reconocimiento de Deuda					
-> DA	976 Servicio Penitenciario de Entre Ríos	380.36	304.92	304.92	75.44	75.44






Saldos no utilizados - Rentas Afectadas al: 31/12/2012

Ejercicio: 2012


Fuente	Subfuente	Recaudado	Devengado	Pagado	Rem. Contable	Rem. Financiero
TOTAL SUBFUENTE	0504	380.36	304.92	304.92	75.44	75.44
0505	Aporte Plan Nacional de Seguridad Alimentaria El Hambre mas Urgente					
-> DA	959 Ministerio de Desarrollo Social	26,677,432.58	25,196,123.97	24,844,863.69	1,481,308.61	1,832,568.89
TOTAL SUBFUENTE	0505	26,677,432.58	25,196,123.97	24,844,863.69	1,481,308.61	1,832,568.89
0506	Ley N° 24.073 - Dirección Provincial de Vialidad					
-> DA	302 Dirección Provincial de Vialidad	69,423,490.24	103,389,483.91	69,233,007.17	-33,965,993.67	190,483.07
TOTAL SUBFUENTE	0506	69,423,490.24	103,389,483.91	69,233,007.17	-33,965,993.67	190,483.07
0508	Aporte I.A.F.A.S.Para Déficit Régimen Jubilación Anticipada					
-> DA	451 Caja de Jubilaciones y Pensiones de la Provincia	610,999.77	746,196.61	610,999.77	-135,196.84	0.00
TOTAL SUBFUENTE	0508	610,999.77	746,196.61	610,999.77	-135,196.84	0.00
0510	Aporte Ministerio de la Producción Nación para Productores Entrerrianos					
-> DA	965 Ministerio de Producción	13,410.00	0.00	0.00	13,410.00	13,410.00
TOTAL SUBFUENTE	0510	13,410.00	0.00	0.00	13,410.00	13,410.00
0511	Aporte Tesoro Nacional para Diversos Municipios					
-> DA	964 Obligaciones a Cargo del Tesoro	0.00	2,000,000.00	2,000,000.00	-2,000,000.00	-2,000,000.00
-> DA	996 Tesoro Provincial	2,000,000.00	0.00	0.00	2,000,000.00	2,000,000.00
TOTAL SUBFUENTE	0511	2,000,000.00	2,000,000.00	2,000,000.00	0.00	0.00
0513	Aporte Ministerio de Salud Nación para Programas Diversos de la Secretaría de Salud					
-> DA	960 Ministerio de Salud	130,190.49	20,310.00	18,330.00	109,880.49	111,860.49
TOTAL SUBFUENTE	0513	130,190.49	20,310.00	18,330.00	109,880.49	111,860.49
0514	Aporte Ministerio de Salud Nación para Epidemiología					
-> DA	960 Ministerio de Salud	798,346.32	292,126.64	278,402.64	506,219.68	519,943.68
TOTAL SUBFUENTE	0514	798,346.32	292,126.64	278,402.64	506,219.68	519,943.68



Saldos no utilizados - Rentas Afectadas al: 31/12/2012

Ejercicio: 2012

Fuente	Subfuente	Recaudado	Devengado	Pagado	Rem. Contable	Rem. Financiero
0516	Fondo Nacional Identificación Cuantificación y Tificación De Minerales Industriales y Ornamentales					
-> DA	965 Ministerio de Producción	93,190.00	0.00	0.00	93,190.00	93,190.00
TOTAL SUBFUENTE 0516		93,190.00	0.00	0.00	93,190.00	93,190.00
0517	Programa Federal de Construcción y Mejoramiento de Viviendas					
-> DA	307 Instituto Autárquico de Planeamiento y Vivienda	21,621,665.89	15,341,588.89	14,610,879.96	6,280,077.00	7,010,785.93
TOTAL SUBFUENTE 0517		21,621,665.89	15,341,588.89	14,610,879.96	6,280,077.00	7,010,785.93
0519	Aporte Nación para La Construcción y Equipamiento Hospital Bicentenario - Ciudad de Gualeguaychú					
-> DA	958 Ministerio de Planeamiento Infraestructura y Servicios	58,959,575.94	58,765,507.73	36,701,672.65	194,068.21	22,257,903.29
TOTAL SUBFUENTE 0519		58,959,575.94	58,765,507.73	36,701,672.65	194,068.21	22,257,903.29
0520	Aporte Régimen de Promoción y Fomento de la Economía Social - Ley N° 10151					
-> DA	959 Ministerio de Desarrollo Social	3,000,000.00	1,460,000.00	600,000.00	1,540,000.00	2,400,000.00
TOTAL SUBFUENTE 0520		3,000,000.00	1,460,000.00	600,000.00	1,540,000.00	2,400,000.00
0521	Aporte Nación para la Realización de Puesta en Valor del Colegio de Uruguay - Justo Jose de Urquiza					
-> DA	958 Ministerio de Planeamiento Infraestructura y Servicios	1,709,277.53	1,709,277.51	1,709,277.51	0.02	0.02
TOTAL SUBFUENTE 0521		1,709,277.53	1,709,277.51	1,709,277.51	0.02	0.02
0524	Aporte Tesoro Nacional - Ley N° 23.548 - para Hospitales					
-> DA	958 Ministerio de Planeamiento Infraestructura y Servicios	7,604.95	7,604.95	0.00	0.00	7,604.95
-> DA	960 Ministerio de Salud	336,201.83	0.00	0.00	336,201.83	336,201.83
TOTAL SUBFUENTE 0524		343,806.78	7,604.95	0.00	336,201.83	343,806.78
0525	Aporte Dirección Nacional de la Juventud					
-> DA	954 Gobernación	104,766.55	0.00	0.00	104,766.55	104,766.55
TOTAL SUBFUENTE 0525		104,766.55	0.00	0.00	104,766.55	104,766.55






Saldos no utilizados - Rentas Afectadas al: 31/12/2012

Ejercicio: 2012

Fuente	Subfuente	Recaudado	Devengado	Pagado	Rem. Contable	Rem. Financiero
0528	Aporte Ente Nacional de Obras Hídricas de Saneamiento					
-> DA	958 Ministerio de Planeamiento Infraestructura y Servicios	4,437,121.52	4,432,781.77	4,414,037.36	4,339.75	23,084.16
TOTAL SUBFUENTE	0528	4,437,121.52	4,432,781.77	4,414,037.36	4,339.75	23,084.16
0531	Fondo Provincial del Deporte - Ley N° 8.347					
-> DA	959 Ministerio de Desarrollo Social	228,378.10	228,378.10	58,638.84	0.00	169,739.26
-> DA	983 Ministerio de Educación Deportes y Prevención de Adicciones	9,284,516.94	9,218,822.54	9,138,212.42	65,694.40	146,304.52
TOTAL SUBFUENTE	0531	9,512,895.04	9,447,200.64	9,196,851.26	65,694.40	316,043.78
0532	Fondo Promoción y Fomento para la Innovación Tecnológica - Ley N° 23.877					
-> DA	965 Ministerio de Producción	984,021.76	0.00	0.00	984,021.76	984,021.76
TOTAL SUBFUENTE	0532	984,021.76	0.00	0.00	984,021.76	984,021.76
0534	Aporte Red Federal de Capacitación Docente					
-> DA	201 Consejo General de Educación	4,388,713.00	2,628,709.02	2,063,667.59	1,760,003.98	2,325,045.41
TOTAL SUBFUENTE	0534	4,388,713.00	2,628,709.02	2,063,667.59	1,760,003.98	2,325,045.41
0536	Aporte Nación para Programa de Capacitación de Municipios Entrerrianos					
-> DA	965 Ministerio de Producción	14,105.89	0.00	0.00	14,105.89	14,105.89
TOTAL SUBFUENTE	0536	14,105.89	0.00	0.00	14,105.89	14,105.89
0541	Fondo Previsional para Jubilación Amas de Casa - Ley N° 8.107					
-> DA	451 Caja de Jubilaciones y Pensiones de la Provincia	77,635,000.00	77,635,000.00	77,635,000.00	0.00	0.00
TOTAL SUBFUENTE	0541	77,635,000.00	77,635,000.00	77,635,000.00	0.00	0.00
0544	Aporte Banco Interamericano de Desarrollo (BID) para Programa Mejoramiento Barrial					
-> DA	962 Unidad Ejecutora Provincial	10,814,595.30	10,813,161.80	9,975,144.19	1,433.50	839,451.11
TOTAL SUBFUENTE	0544	10,814,595.30	10,813,161.80	9,975,144.19	1,433.50	839,451.11
0546	Aporte I.O.S.P.E.R. Para Déficit Jubilaciones Anticipadas					
-> DA	451 Caja de Jubilaciones y Pensiones de la Provincia	1,334,150.78	1,669,268.97	1,334,150.78	-335,118.19	0.00





Saldos no utilizados - Rentas Afectadas al: 31/12/2012

Ejercicio: 2012

Fuente	Subfuente	Recaudado	Devengado	Pagado	Rem. Contable	Rem. Financiero
TOTAL SUBFUENTE	0546	1,334,150.78	1,669,268.97	1,334,150.78	-335,118.19	0.00
0548	Aporte Nación para Sistema Integrado de Transporte Automotor - SISTAU					
-> DA	958 Ministerio de Planeamiento Infraestructura y Servicios	135,658,478.66	135,631,654.66	135,593,323.32	26,824.00	65,155.34
TOTAL SUBFUENTE	0548	135,658,478.66	135,631,654.66	135,593,323.32	26,824.00	65,155.34
0549	Aporte Fondo Nacional para Carta Geológica Concordia y Concepción del Uruguay					
-> DA	965 Ministerio de Producción	16,000.00	0.00	0.00	16,000.00	16,000.00
TOTAL SUBFUENTE	0549	16,000.00	0.00	0.00	16,000.00	16,000.00
0551	Aporte Nación para La Implementación de Centros Integradores Comunitarios					
-> DA	962 Unidad Ejecutora Provincial	69,199.54	0.32	0.32	69,199.22	69,199.22
TOTAL SUBFUENTE	0551	69,199.54	0.32	0.32	69,199.22	69,199.22
0552	Aporte Nación para Programa Nacional de Desarrollo en Asentamientos Humanos Eva Perón					
-> DA	307 Instituto Autárquico de Planeamiento y Vivienda	294,661.87	0.00	0.00	294,661.87	294,661.87
TOTAL SUBFUENTE	0552	294,661.87	0.00	0.00	294,661.87	294,661.87
0557	Fondo Nacional de Incentivo Docente - Ley N° 25.053					
-> DA	201 Consejo General de Educación	136,882,151.11	148,177,814.69	136,882,151.11	-11,295,663.58	0.00
-> DA	202 Universidad Autónoma de Entre Ríos	10,815,090.88	11,739,692.67	10,804,827.84	-924,601.79	10,263.04
-> DA	964 Obligaciones a Cargo del Tesoro	0.00	147,697,241.99	147,697,241.99	-147,697,241.99	-147,697,241.99
-> DA	996 Tesoro Provincial	159,917,507.36	0.00	0.00	159,917,507.36	159,917,507.36
TOTAL SUBFUENTE	0557	307,614,749.35	307,614,749.35	295,384,220.94	0.00	12,230,528.41
0559	Aporte Nación para Lucha Contra Incendios Forestales y Seguros					
-> DA	978 Secretaría de Ambiente	300,000.00	231,500.00	231,500.00	68,500.00	68,500.00
TOTAL SUBFUENTE	0559	300,000.00	231,500.00	231,500.00	68,500.00	68,500.00
0560	Programa Federal de Solidaridad Emergencia Habitacional y Reactivación I y II					
-> DA	307 Instituto Autárquico de Planeamiento y Vivienda	2,249,061.30	1,061,120.00	1,061,120.00	1,187,941.30	1,187,941.30





Saldos no utilizados - Rentas Afectadas al: 31/12/2012

Ejercicio: 2012

Fuente	Subfuente	Recaudado	Devengado	Pagado	Rem. Contable	Rem. Financiero
TOTAL SUBFUENTE	0560	2,249,061.30	1,061,120.00	1,061,120.00	1,187,941.30	1,187,941.30
0561	Aporte Instituto Nacional de Cine y Artes Audiovisuales para Secretaría de Cultura					
-> DA	955 Ministerio de Gobierno y Justicia	12,000.00	12,000.00	12,000.00	0.00	0.00
-> DA	986 Secretaría de Cultura	271,489.57	33,823.50	32,623.50	237,666.07	238,866.07
TOTAL SUBFUENTE	0561	283,489.57	45,823.50	44,623.50	237,666.07	238,866.07
0563	Aporte I.A.P.V. Para Deficit Jubilaciones Anticipadas					
-> DA	451 Caja de Jubilaciones y Pensiones de la Provincia	412,110.56	452,408.87	412,110.56	-40,298.31	0.00
TOTAL SUBFUENTE	0563	412,110.56	452,408.87	412,110.56	-40,298.31	0.00
0564	Aporte Nacional al Fondo Provincial del Deporte - Ley N° 8.347					
-> DA	959 Ministerio de Desarrollo Social	776,022.00	776,022.00	776,022.00	0.00	0.00
-> DA	983 Ministerio de Educación Deportes y Prevención de Adicciones	2,290,000.00	2,290,000.00	2,290,000.00	0.00	0.00
TOTAL SUBFUENTE	0564	3,066,022.00	3,066,022.00	3,066,022.00	0.00	0.00
0565	Aporte Nacional para La Tercera Acción de Capacitación dirigida a Capacitadores de Maestros de Enseñanza Práctica					
-> DA	201 Consejo General de Educación	931.55	0.00	0.00	931.55	931.55
TOTAL SUBFUENTE	0565	931.55	0.00	0.00	931.55	931.55
0566	Aporte Nación para Programa Nacional de Médicos para Atención Primaria de la Salud					
-> DA	960 Ministerio de Salud	24,991.93	0.00	0.00	24,991.93	24,991.93
TOTAL SUBFUENTE	0566	24,991.93	0.00	0.00	24,991.93	24,991.93
0568	Aporte Nación para la Realización Puesta en Valor de la Basílica de la Inmaculada Concepción - Concepción del Uruguay					
-> DA	958 Ministerio de Planeamiento Infraestructura y Servicios	1,662,500.34	1,662,500.34	1,621,344.44	0.00	41,155.90
TOTAL SUBFUENTE	0568	1,662,500.34	1,662,500.34	1,621,344.44	0.00	41,155.90
0570	Programa de Dinamización Productiva Regional					
-> DA	962 Unidad Ejecutora Provincial	2,376,816.68	2,097.40	2,097.40	2,374,719.28	2,374,719.28






Saldos no utilizados - Rentas Afectadas al: 31/12/2012

Ejercicio: 2012

Fuente	Subfuente	Recaudado	Devengado	Pagado	Rem. Contable	Rem. Financiero
TOTAL SUBFUENTE	0570	2,376,816.68	2,097.40	2,097.40	2,374,719.28	2,374,719.28
0574	Aporte Banco Interamericano de Desarrollo para Instituto Autárquico de Planeamiento y Vivienda					
-> DA	307 Instituto Autárquico de Planeamiento y Vivienda	1,518.72	0.00	0.00	1,518.72	1,518.72
TOTAL SUBFUENTE	0574	1,518.72	0.00	0.00	1,518.72	1,518.72
0575	Aporte Nación para Programa Mejoramiento Barrial - Ley N° 9.231 - Banco Interamericano de Desarrollo					
-> DA	962 Unidad Ejecutora Provincial	1,329,344.55	1,329,185.27	1,236,072.20	159.28	93,272.35
TOTAL SUBFUENTE	0575	1,329,344.55	1,329,185.27	1,236,072.20	159.28	93,272.35
0579	Aporte Nación para Plan Nacer					
-> DA	960 Ministerio de Salud	14,177,532.24	8,890,140.80	8,890,140.80	5,287,391.44	5,287,391.44
TOTAL SUBFUENTE	0579	14,177,532.24	8,890,140.80	8,890,140.80	5,287,391.44	5,287,391.44
0582	Aporte Ley N° 8.814 - Fondo de Reserva Para la Asistencia de Salud					
-> DA	960 Ministerio de Salud	1,821,579.19	936,995.22	810,776.47	884,583.97	1,010,802.72
TOTAL SUBFUENTE	0582	1,821,579.19	936,995.22	810,776.47	884,583.97	1,010,802.72
0584	Programa Educación para la Salud					
-> DA	960 Ministerio de Salud	86,703.48	0.00	0.00	86,703.48	86,703.48
TOTAL SUBFUENTE	0584	86,703.48	0.00	0.00	86,703.48	86,703.48
0585	Aporte Programa Nacional de Infraestructura Para Escuelas					
-> DA	962 Unidad Ejecutora Provincial	24,152,210.95	7,872,658.13	5,767,085.65	16,279,552.82	18,385,125.30
TOTAL SUBFUENTE	0585	24,152,210.95	7,872,658.13	5,767,085.65	16,279,552.82	18,385,125.30
0586	Aporte Programa Nacional de Infraestructura Para Escuelas Inundadas					
-> DA	962 Unidad Ejecutora Provincial	22,380.40	22,380.40	0.00	0.00	22,380.40
TOTAL SUBFUENTE	0586	22,380.40	22,380.40	0.00	0.00	22,380.40





Saldos no utilizados - Rentas Afectadas al: 31/12/2012

Ejercicio: 2012

Fuente	Subfuente	Recaudado	Devengado	Pagado	Rem. Contable	Rem. Financiero
0587	Aporte Nación Para Relevamiento de Programas y Planes Sociales las Familias Cuentan					
-> DA	202 Universidad Autónoma de Entre Ríos	6,959.96	0.00	0.00	6,959.96	6,959.96
TOTAL SUBFUENTE 0587		6,959.96	0.00	0.00	6,959.96	6,959.96
0590	Aporte Convenio Secretaría de Desarrollo Social Nación para Programa Federal de Salud					
-> DA	960 Ministerio de Salud	29,462,747.75	28,318,012.00	25,589,210.26	1,144,735.75	3,873,537.49
TOTAL SUBFUENTE 0590		29,462,747.75	28,318,012.00	25,589,210.26	1,144,735.75	3,873,537.49
0592	Aporte Programa de Reforma de la Gestión Administrativa de Los Sistemas Educativos Provinciales (PREGASE)					
-> DA	201 Consejo General de Educación	12,609.80	10,203.00	10,203.00	2,406.80	2,406.80
TOTAL SUBFUENTE 0592		12,609.80	10,203.00	10,203.00	2,406.80	2,406.80
0597	Aporte Nación para Coordinación de Planes y Programas de Educación					
-> DA	962 Unidad Ejecutora Provincial	9,362.62	240.00	240.00	9,122.62	9,122.62
TOTAL SUBFUENTE 0597		9,362.62	240.00	240.00	9,122.62	9,122.62
0902	Aporte Nación para Compensaciones Salariales - Art. 9° - Ley N° 26.075					
-> DA	201 Consejo General de Educación	135,004,835.93	139,489,279.76	135,004,835.93	-4,484,443.83	0.00
-> DA	202 Universidad Autónoma de Entre Ríos	4,313,924.28	4,313,924.28	4,313,924.28	0.00	0.00
-> DA	964 Obligaciones a Cargo del Tesoro	0.00	139,318,760.21	139,318,760.21	-139,318,760.21	-139,318,760.21
-> DA	996 Tesoro Provincial	143,803,204.04	0.00	0.00	143,803,204.04	143,803,204.04
TOTAL SUBFUENTE 0902		283,121,964.25	283,121,964.25	278,637,520.42	0.00	4,484,443.83
0905	Aporte Programa Federal Plurianual de Construcción de Viviendas					
-> DA	307 Instituto Autárquico de Planeamiento y Vivienda	2,331,756.67	32,923.46	32,923.46	2,298,833.21	2,298,833.21
TOTAL SUBFUENTE 0905		2,331,756.67	32,923.46	32,923.46	2,298,833.21	2,298,833.21





Saldos no utilizados - Rentas Afectadas al: 31/12/2012

Ejercicio: 2012

Fuente	Subfuente	Recaudado	Devengado	Pagado	Rem. Contable	Rem. Financiero
0909	Ley N° 24.073 - Consejo General de Educación					
-> DA	201 Consejo General de Educación	1,140,000.00	2,188,666.66	1,100,000.00	-1,048,666.66	40,000.00
TOTAL SUBFUENTE 0909		1,140,000.00	2,188,666.66	1,100,000.00	-1,048,666.66	40,000.00
0912	Aporte Consejo Federal de Inversiones - Programa Identidad Entrerriana - Dto. N° 8.240/05					
-> DA	955 Ministerio de Gobierno y Justicia	675.02	0.00	0.00	675.02	675.02
TOTAL SUBFUENTE 0912		675.02	0.00	0.00	675.02	675.02
0918	Aporte Tesoro Nacional - Ley N° 23.548 - Plan de Construcción de Viviendas de Interés Social Para Varios Municipios					
-> DA	959 Ministerio de Desarrollo Social	12,500.00	0.00	0.00	12,500.00	12,500.00
TOTAL SUBFUENTE 0918		12,500.00	0.00	0.00	12,500.00	12,500.00
0921	Aporte Ley N° 26.075 - Art. 7° - Financiamiento Educativo					
-> DA	201 Consejo General de Educación	585,241,795.37	585,241,795.37	585,241,795.37	0.00	0.00
TOTAL SUBFUENTE 0921		585,241,795.37	585,241,795.37	585,241,795.37	0.00	0.00
0927	Aporte Tesoro Nacional - Ley N° 23.548 - para Juntas de Gobierno					
-> DA	955 Ministerio de Gobierno y Justicia	30,100.00	0.00	0.00	30,100.00	30,100.00
TOTAL SUBFUENTE 0927		30,100.00	0.00	0.00	30,100.00	30,100.00
0929	Aporte Ministerio de Producción Nación Para Emergencia Agrícola y Ganadera					
-> DA	965 Ministerio de Producción	55,214.42	55,214.42	0.00	0.00	55,214.42
TOTAL SUBFUENTE 0929		55,214.42	55,214.42	0.00	0.00	55,214.42
0933	Préstamo Programa Servicio Agrícola - Ley N° 9.253 - Artículo 10° - Banco Interamericano de Desarrollo					
-> DA	302 Dirección Provincial de Vialidad	86,321,614.19	108,050,763.54	86,321,614.19	-21,729,149.35	0.00
TOTAL SUBFUENTE 0933		86,321,614.19	108,050,763.54	86,321,614.19	-21,729,149.35	0.00
0935	Aporte Nación Para Construcción Centro de Implantes - Hospital San Martín - Paraná					
-> DA	958 Ministerio de Planeamiento Infraestructura y Servicios	1,177,880.93	1,310,858.32	1,177,880.93	-132,977.39	0.00






Saldos no utilizados - Rentas Afectadas al: 31/12/2012

Ejercicio: 2012

Fuente	Subfuente	Recaudado	Devengado	Pagado	Rem. Contable	Rem. Financiero
-> DA	960 Ministerio de Salud	590,111.03	0.00	0.00	590,111.03	590,111.03
TOTAL SUBFUENTE 0935		1,767,991.96	1,310,858.32	1,177,880.93	457,133.64	590,111.03
0936 Aporte Nación Para el Consejo Provincial de Complementación de las Fuerzas de Seguridad Provincial y Nacional						
-> DA	966 Secretaría de Justicia	67,310.00	0.00	0.00	67,310.00	67,310.00
TOTAL SUBFUENTE 0936		67,310.00	0.00	0.00	67,310.00	67,310.00
0944 Aporte Nación para Planes de Mejora Institucional - Escuelas Secundarias						
-> DA	201 Consejo General de Educación	26,383,409.42	9,373,222.21	7,396,549.84	17,010,187.21	18,986,859.58
TOTAL SUBFUENTE 0944		26,383,409.42	9,373,222.21	7,396,549.84	17,010,187.21	18,986,859.58
0946 Aporte Nación Para Asistencia a Pequeños y Medianos Productores de Arandanos						
-> DA	965 Ministerio de Producción	20,990.80	0.00	0.00	20,990.80	20,990.80
TOTAL SUBFUENTE 0946		20,990.80	0.00	0.00	20,990.80	20,990.80
0948 Aporte Tesoro Nacional - Ley N° 23.548 - Para Inundaciones						
-> DA	959 Ministerio de Desarrollo Social	224,734.00	0.00	0.00	224,734.00	224,734.00
TOTAL SUBFUENTE 0948		224,734.00	0.00	0.00	224,734.00	224,734.00
0949 Aporte Nacional Proyecto Mejoramiento de Enseñanza 1° Año Carreras Grado - Ciencias Exactas y Naturales- Economía e Informática						
-> DA	202 Universidad Autónoma de Entre Ríos	8,181.76	7,800.00	7,800.00	381.76	381.76
TOTAL SUBFUENTE 0949		8,181.76	7,800.00	7,800.00	381.76	381.76
0954 Aporte Nación para Programa para la Protección de Derechos de Niños y Adolescentes en la Provincia de Entre Ríos						
-> DA	402 Consejo Provincial del Niño el Adolescente y la Familia	117,424.03	18,952.16	18,952.16	98,471.87	98,471.87
TOTAL SUBFUENTE 0954		117,424.03	18,952.16	18,952.16	98,471.87	98,471.87
0955 Aporte Nación Para Centro Formación Docente Superior						
-> DA	201 Consejo General de Educación	1,157,298.18	936,427.06	792,323.91	220,871.12	364,974.27






Saldos no utilizados - Rentas Afectadas al: 31/12/2012

Ejercicio: 2012

Fuente	Subfuente	Recaudado	Devengado	Pagado	Rem. Contable	Rem. Financiero
TOTAL SUBFUENTE	0955	1,157,298.18	936,427.06	792,323.91	220,871.12	364,974.27
0956	Aporte Nación Para Plan Mejoras					
-> DA	201 Consejo General de Educación	34,593,128.70	22,980,582.26	21,320,033.29	11,612,546.44	13,273,095.41
-> DA	962 Unidad Ejecutora Provincial	1,543,865.98	1,511,540.48	1,511,540.48	32,325.50	32,325.50
TOTAL SUBFUENTE	0956	36,136,994.68	24,492,122.74	22,831,573.77	11,644,871.94	13,305,420.91
0957	Aporte Nación Para Proyecto Calidad Educativa					
-> DA	201 Consejo General de Educación	453,329.63	313,238.23	310,536.35	140,091.40	142,793.28
TOTAL SUBFUENTE	0957	453,329.63	313,238.23	310,536.35	140,091.40	142,793.28
0958	Aporte Nación Para Inclusión Educativa Todos a Estudiar					
-> DA	201 Consejo General de Educación	2,725,264.17	2,171,120.04	1,923,690.71	554,144.13	801,573.46
TOTAL SUBFUENTE	0958	2,725,264.17	2,171,120.04	1,923,690.71	554,144.13	801,573.46
0960	Aporte Nación Para Proyecto de Mejoramiento de la Educación Rural					
-> DA	201 Consejo General de Educación	3,462,400.28	3,417,587.42	3,417,587.42	44,812.86	44,812.86
TOTAL SUBFUENTE	0960	3,462,400.28	3,417,587.42	3,417,587.42	44,812.86	44,812.86
0962	Aporte Nación Para Programa Médicos Comunitarios					
-> DA	960 Ministerio de Salud	16,439,717.71	15,819,360.00	13,886,198.75	620,357.71	2,553,518.96
TOTAL SUBFUENTE	0962	16,439,717.71	15,819,360.00	13,886,198.75	620,357.71	2,553,518.96
0963	Aporte Tesoro Nacional - Ley N° 23.548 - Para Centros de Documentación Rápida					
-> DA	958 Ministerio de Planeamiento Infraestructura y Servicios	61,343.40	61,343.40	61,343.40	0.00	0.00
-> DA	966 Secretaría de Justicia	91,775.68	0.00	0.00	91,775.68	91,775.68
TOTAL SUBFUENTE	0963	153,119.08	61,343.40	61,343.40	91,775.68	91,775.68
0965	Aporte Programa Nacional de Funciones Esenciales de Salud Pública FESP					
-> DA	960 Ministerio de Salud	1,249,610.46	481,748.86	449,156.34	767,861.60	800,454.12






Saldos no utilizados - Rentas Afectadas al: 31/12/2012

Ejercicio: 2012

Fuente	Subfuente	Recaudado	Devengado	Pagado	Rem. Contable	Rem. Financiero
TOTAL SUBFUENTE	0965	1,249,610.46	481,748.86	449,156.34	767,861.60	800,454.12
0967	Fondo Nacional Plan Ganadero					
-> DA	965 Ministerio de Producción	7,124,875.83	7,124,875.83	6,867,744.95	0.00	257,130.88
TOTAL SUBFUENTE	0967	7,124,875.83	7,124,875.83	6,867,744.95	0.00	257,130.88
0969	Aporte Tesoro Nacional - Ley N° 23.548 - Para Gobernación					
-> DA	954 Gobernación	103,440.00	0.00	0.00	103,440.00	103,440.00
TOTAL SUBFUENTE	0969	103,440.00	0.00	0.00	103,440.00	103,440.00
0970	Aporte Tesoro Nacional Ley N° 23.548 - Para Unidad Ejecutora Ferroviaria de Entre Ríos					
-> DA	979 Secretaría de Transporte	208,389.71	0.00	0.00	208,389.71	208,389.71
TOTAL SUBFUENTE	0970	208,389.71	0.00	0.00	208,389.71	208,389.71
0971	Préstamo Banco Interamericano de Desarrollo Para Programa - Apoyo a la Producción de Entre Ríos - Ley N° 9.819 - D.P.V.					
-> DA	302 Dirección Provincial de Vialidad	54,866,402.84	78,913,061.34	54,866,402.84	-24,046,658.50	0.00
TOTAL SUBFUENTE	0971	54,866,402.84	78,913,061.34	54,866,402.84	-24,046,658.50	0.00
0973	Aporte Campaña Nacional - de Vacunación Contra la Rubéola					
-> DA	960 Ministerio de Salud	3,941.73	0.00	0.00	3,941.73	3,941.73
TOTAL SUBFUENTE	0973	3,941.73	0.00	0.00	3,941.73	3,941.73
0975	Aporte Dirección Nacional de Vialidad Para Recuperación Red Vial Provincial de Caminos					
-> DA	302 Dirección Provincial de Vialidad	247,442.64	0.00	0.00	247,442.64	247,442.64
TOTAL SUBFUENTE	0975	247,442.64	0.00	0.00	247,442.64	247,442.64
0977	Programa Infraestructura Vial Provincial (P.I.V.P.)					
-> DA	302 Dirección Provincial de Vialidad	1,675,284.72	1,675,284.72	1,675,284.72	0.00	0.00
TOTAL SUBFUENTE	0977	1,675,284.72	1,675,284.72	1,675,284.72	0.00	0.00






Saldos no utilizados - Rentas Afectadas al: 31/12/2012

Ejercicio: 2012

Fuente	Subfuente	Recaudado	Devengado	Pagado	Rem. Contable	Rem. Financiero
0978	Fondo Fiduciario Federal de Infraestructura Regional Para Programa Infraestructura Vial Provincial					
-> DA	302 Dirección Provincial de Vialidad	491,450.71	491,450.71	491,450.71	0.00	0.00
TOTAL SUBFUENTE 0978		491,450.71	491,450.71	491,450.71	0.00	0.00
0979	Aporte Nación Para Obra Planta de Tratamiento de Efluentes Líquidos y Relocación Parque Industrial Gualeguaychú					
-> DA	958 Ministerio de Planeamiento Infraestructura y Servicios	7,254,754.75	7,254,754.75	7,254,754.75	0.00	0.00
TOTAL SUBFUENTE 0979		7,254,754.75	7,254,754.75	7,254,754.75	0.00	0.00
0980	Aporte Programa Mejoramiento Educativo - B.I.D.					
-> DA	962 Unidad Ejecutora Provincial	260,900.90	260,900.00	260,900.00	0.90	0.90
TOTAL SUBFUENTE 0980		260,900.90	260,900.00	260,900.00	0.90	0.90
0981	Aporte Programa Mejoramiento Educativo - Nación					
-> DA	962 Unidad Ejecutora Provincial	32,082.54	21,031.65	21,031.65	11,050.89	11,050.89
TOTAL SUBFUENTE 0981		32,082.54	21,031.65	21,031.65	11,050.89	11,050.89
0984	Aporte Dirección Nacional de Vialidad Para Rehabilitación y Pavimentación R.P. N° 39 - Tramo R.P. N° 6 Hasta R.N. N° 14					
-> DA	302 Dirección Provincial de Vialidad	20,319,488.65	20,193,891.70	19,660,179.58	125,596.95	659,309.07
TOTAL SUBFUENTE 0984		20,319,488.65	20,193,891.70	19,660,179.58	125,596.95	659,309.07
0985	Aporte Nación Plan Seguridad Alimentaria					
-> DA	959 Ministerio de Desarrollo Social	42,631,431.97	42,631,431.97	40,899,410.98	0.00	1,732,020.99
TOTAL SUBFUENTE 0985		42,631,431.97	42,631,431.97	40,899,410.98	0.00	1,732,020.99
0986	Aporte Nación Para Programa Plan de Finalización de la Escuela Secundaria - FINES					
-> DA	201 Consejo General de Educación	3,166,583.23	3,502,995.59	3,166,583.23	-336,412.36	0.00
-> DA	964 Obligaciones a Cargo del Tesoro	0.00	3,166,583.23	3,166,583.23	-3,166,583.23	-3,166,583.23
-> DA	996 Tesoro Provincial	3,502,995.59	0.00	0.00	3,502,995.59	3,502,995.59
TOTAL SUBFUENTE 0986		6,669,578.82	6,669,578.82	6,333,166.46	0.00	336,412.36






Saldos no utilizados - Rentas Afectadas al: 31/12/2012

Ejercicio: 2012

Fuente	Subfuente	Recaudado	Devengado	Pagado	Rem. Contable	Rem. Financiero
0989	Aporte Nación Obra Reconstrucción de Calzada Existente - Acceso el Pingo - Tramo Ruta Pcial. N° 32 y Ruta Nacional N° 127					
-> DA	302 Dirección Provincial de Vialidad	0.01	0.00	0.00	0.01	0.01
TOTAL SUBFUENTE 0989		0.01	0.00	0.00	0.01	0.01
0992	Aporte Nación Para Rehabilitación Ruta a - 03 - Tramo Ruta Nacional N° 12 - Resol. N° 1.905/08					
-> DA	302 Dirección Provincial de Vialidad	14,527.02	14,527.02	14,527.02	0.00	0.00
TOTAL SUBFUENTE 0992		14,527.02	14,527.02	14,527.02	0.00	0.00
0993	Aporte Nación Rehabilitación Acceso a - 03 - Hernandarias Rehabilitación de Calzada Existente y Construcción de Puente - Resol. N° 1.908/08					
-> DA	302 Dirección Provincial de Vialidad	354,626.53	354,626.49	354,626.49	0.04	0.04
TOTAL SUBFUENTE 0993		354,626.53	354,626.49	354,626.49	0.04	0.04
0994	Aporte Nación - Bacheo y Rehabilitación Ruta Provincial N° 26 - Victoria- Nogoyá (Dpto. Victoria y Nogoyá)					
-> DA	302 Dirección Provincial de Vialidad	38,392,865.72	38,392,865.54	38,392,865.54	0.18	0.18
TOTAL SUBFUENTE 0994		38,392,865.72	38,392,865.54	38,392,865.54	0.18	0.18
0995	Fondo Federal Solidario					
-> DA	201 Consejo General de Educación	729,999.97	729,999.97	729,999.97	0.00	0.00
-> DA	302 Dirección Provincial de Vialidad	45,601,374.84	47,604,182.70	45,601,374.84	-2,002,807.86	0.00
-> DA	307 Instituto Autárquico de Planeamiento y Vivienda	9,327,753.39	7,944,435.83	7,218,377.04	1,383,317.56	2,109,376.35
-> DA	958 Ministerio de Planeamiento Infraestructura y Servicios	110,932,016.55	366,181,798.66	287,969,753.84	-255,249,782.11	-177,037,737.29
-> DA	962 Unidad Ejecutora Provincial	0.00	5,254,631.51	5,254,631.51	-5,254,631.51	-5,254,631.51
-> DA	964 Obligaciones a Cargo del Tesoro	0.00	160,068,835.15	159,754,774.70	-160,068,835.15	-159,754,774.70
-> DA	996 Tesoro Provincial	423,362,913.62	0.00	0.00	423,362,913.62	423,362,913.62
TOTAL SUBFUENTE 0995		589,954,058.37	587,783,883.82	506,528,911.90	2,170,174.55	83,425,146.47
0997	Aporte Nación Obra Rehabilitación de Calzada Existente Acceso Villa Clara - Tramo Ruta Nacional N° 18					
-> DA	302 Dirección Provincial de Vialidad	2,077.60	0.00	0.00	2,077.60	2,077.60
TOTAL SUBFUENTE 0997		2,077.60	0.00	0.00	2,077.60	2,077.60





Saldos no utilizados - Rentas Afectadas al: 31/12/2012

Ejercicio: 2012

Fuente	Subfuente	Recaudado	Devengado	Pagado	Rem. Contable	Rem. Financiero
0998	Aporte Nación Obra Rehabilitación de Calzada Existente Acceso a Ramirez - Tramo Ruta Nacional Nº 12					
-> DA	302 Dirección Provincial de Vialidad	507,525.10	507,525.10	0.00	0.00	507,525.10
TOTAL SUBFUENTE	0998	507,525.10	507,525.10	0.00	0.00	507,525.10
5008	Aporte Nacional para Proyecto Rutas Culturales					
-> DA	986 Secretaría de Cultura	83,000.00	0.00	0.00	83,000.00	83,000.00
TOTAL SUBFUENTE	5008	83,000.00	0.00	0.00	83,000.00	83,000.00
5009	Aporte Tesoro Nacional Ley Nº 23.548					
-> DA	977 Ministerio de Turismo	80,000.00	0.00	0.00	80,000.00	80,000.00
TOTAL SUBFUENTE	5009	80,000.00	0.00	0.00	80,000.00	80,000.00
5011	Aporte Nación Para Ruta Provincial Nº 6 - Tramo Empalme Ruta Nacional Nº 18 hasta Cabecera Norte del Puente Sobre Arroyo Altamirano - Dpto. Villaguay - Tala - Resol Nº 1.902/08					
-> DA	302 Dirección Provincial de Vialidad	5,626,154.24	5,626,154.24	5,626,154.24	0.00	0.00
TOTAL SUBFUENTE	5011	5,626,154.24	5,626,154.24	5,626,154.24	0.00	0.00
5012	Aporte Nación Para Ruta Provincial Nº 16 - Tramo Ruta Nacional Nº 12 - Ruta Nacional Nº 14 - Dpto. Gualeguaychú - Resolución Nº 1.906/08					
-> DA	302 Dirección Provincial de Vialidad	0.03	0.00	0.00	0.03	0.03
TOTAL SUBFUENTE	5012	0.03	0.00	0.00	0.03	0.03
5016	Aporte Nación Para Acceso Norte a Villaguay desde Ruta Nacional Nº 18 - Dpto. Villaguay - Resolución 2.316/08					
-> DA	302 Dirección Provincial de Vialidad	7,040,380.29	7,040,379.88	7,040,379.88	0.41	0.41
TOTAL SUBFUENTE	5016	7,040,380.29	7,040,379.88	7,040,379.88	0.41	0.41
5017	Aporte Nación Para Construcción del Paquete Estructural Para Pavimento de la Ruta Provincial Nº 35 - Tramo Ruta Nacional Nº 18 - Villa Seguí - Dpto. Paraná					
-> DA	302 Dirección Provincial de Vialidad	608,418.84	0.00	0.00	608,418.84	608,418.84
TOTAL SUBFUENTE	5017	608,418.84	0.00	0.00	608,418.84	608,418.84






Saldos no utilizados - Rentas Afectadas al: 31/12/2012

Ejercicio: 2012

Fuente	Subfuente	Recaudado	Devengado	Pagado	Rem. Contable	Rem. Financiero
5018	Aporte Nación Para Enripiado de la Ex Ruta Nacional N° 131 - Tramo Oro Verde - Gobernador Etchevehere - Dpto. Paraná					
-> DA	302 Dirección Provincial de Vialidad	273,166.20	165,240.00	165,240.00	107,926.20	107,926.20
TOTAL SUBFUENTE 5018		273,166.20	165,240.00	165,240.00	107,926.20	107,926.20
5019	Aporte Nación Para Enripiado de Acceso Colonia Santa Rosa - Tramo Empalme Ruta Nacional N° 130 - Escuela Provincial N° 71 - Dpto. Colón - Resol N° 1359/09					
-> DA	302 Dirección Provincial de Vialidad	995,596.99	675,000.00	0.00	320,596.99	995,596.99
TOTAL SUBFUENTE 5019		995,596.99	675,000.00	0.00	320,596.99	995,596.99
5020	Aporte Nación Para Enripiado del Camino Productivo (ex Ruta Nacional N° 130) - Tramo Colonia La Suiza - Colonias Las Pepas - Ruta Nacional N° 130 - Dpto. Colón					
-> DA	302 Dirección Provincial de Vialidad	518,438.38	273,166.20	0.00	245,272.18	518,438.38
TOTAL SUBFUENTE 5020		518,438.38	273,166.20	0.00	245,272.18	518,438.38
5021	Fondo Nacional Para Préstamos a Productores Tamberos					
-> DA	965 Ministerio de Producción	552,750.00	552,750.00	552,750.00	0.00	0.00
TOTAL SUBFUENTE 5021		552,750.00	552,750.00	552,750.00	0.00	0.00
5022	Fondo Nacional Para Programa Vigilancia Garrapata Bovina					
-> DA	965 Ministerio de Producción	125,017.33	125,017.33	47,380.20	0.00	77,637.13
TOTAL SUBFUENTE 5022		125,017.33	125,017.33	47,380.20	0.00	77,637.13
5024	Aporte Nación para R. P. N° 35 - Empalme R.N. N° 18 - Seguí					
-> DA	302 Dirección Provincial de Vialidad	9,207,625.88	9,207,625.84	9,207,625.84	0.04	0.04
TOTAL SUBFUENTE 5024		9,207,625.88	9,207,625.84	9,207,625.84	0.04	0.04
5026	Aporte Nación Autovía Acceso Norte - Paraná					
-> DA	302 Dirección Provincial de Vialidad	41,259,702.01	41,259,701.99	37,478,127.23	0.02	3,781,574.78
TOTAL SUBFUENTE 5026		41,259,702.01	41,259,701.99	37,478,127.23	0.02	3,781,574.78
5028	Aporte Nación - Acceso General Galarza					

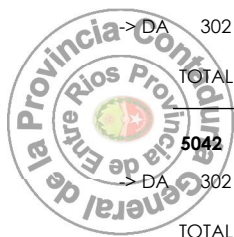




Saldos no utilizados - Rentas Afectadas al: 31/12/2012

Ejercicio: 2012

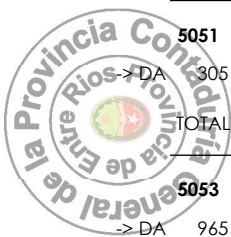
Fuente	Subfuente	Recaudado	Devengado	Pagado	Rem. Contable	Rem. Financiero
-> DA	302 Dirección Provincial de Vialidad	3,823,035.03	3,823,035.02	3,823,035.02	0.01	0.01
TOTAL SUBFUENTE 5028		3,823,035.03	3,823,035.02	3,823,035.02	0.01	0.01
5029 Aporte Nación Para Acceso Tránsito Pesado Villaguay						
-> DA	302 Dirección Provincial de Vialidad	2,027,615.28	2,027,615.28	1,843,160.41	0.00	184,454.87
TOTAL SUBFUENTE 5029		2,027,615.28	2,027,615.28	1,843,160.41	0.00	184,454.87
5031 Aporte Nación Para Acceso a la Localidad de Aranguren						
-> DA	302 Dirección Provincial de Vialidad	1,051,813.16	1,051,813.16	1,051,813.16	0.00	0.00
TOTAL SUBFUENTE 5031		1,051,813.16	1,051,813.16	1,051,813.16	0.00	0.00
5038 Ley N° 24073 - Instituto Portuario Provincial						
-> DA	301 Instituto Portuario Provincial	1,518,063.50	3,790,090.40	1,518,063.50	-2,272,026.90	0.00
TOTAL SUBFUENTE 5038		1,518,063.50	3,790,090.40	1,518,063.50	-2,272,026.90	0.00
5039 Ley N° 24.073 - Instituto Autárquico Provincial De La Vivienda Vivienda						
-> DA	307 Instituto Autárquico de Planeamiento y Vivienda	8,999,123.92	11,212,292.95	8,669,829.37	-2,213,169.03	329,294.55
TOTAL SUBFUENTE 5039		8,999,123.92	11,212,292.95	8,669,829.37	-2,213,169.03	329,294.55
5040 Aporte Campaña Nacional de Vacunación Contra el Sarampión						
-> DA	960 Ministerio de Salud	51,278.42	0.00	0.00	51,278.42	51,278.42
TOTAL SUBFUENTE 5040		51,278.42	0.00	0.00	51,278.42	51,278.42
5041 Aporte Nación Construcción Tramo II - Enripiado Camino Acceso a Colonia San Lorenzo - Resolución N° 561						
-> DA	302 Dirección Provincial de Vialidad	116,757.81	0.00	0.00	116,757.81	116,757.81
TOTAL SUBFUENTE 5041		116,757.81	0.00	0.00	116,757.81	116,757.81
5042 Aporte Nación Para Construcción Enripiado - Distrito Basualdo - Resol. N° 560						
-> DA	302 Dirección Provincial de Vialidad	862,079.73	862,079.42	249,479.42	0.31	612,600.31
TOTAL SUBFUENTE 5042		862,079.73	862,079.42	249,479.42	0.31	612,600.31



Saldos no utilizados - Rentas Afectadas al: 31/12/2012

Ejercicio: 2012

Fuente	Subfuente	Recaudado	Devengado	Pagado	Rem. Contable	Rem. Financiero
5043	Aporte Nación Para Construcción Enripiado Camino Unión R.P. N° 1 - R.P. N° 2 -Colonia Santa María - Dpto. Federación - Resolución N° 562					
-> DA	302 Dirección Provincial de Vialidad	216,045.46	216,000.00	0.00	45.46	216,045.46
TOTAL SUBFUENTE 5043		216,045.46	216,000.00	0.00	45.46	216,045.46
5044	Aporte Nación Para Ruta Provincial S/N° - Dpto. - Gualeguaychu - Resol. N° 1859/08					
-> DA	302 Dirección Provincial de Vialidad	1,165,881.24	332,965.70	332,965.70	832,915.54	832,915.54
TOTAL SUBFUENTE 5044		1,165,881.24	332,965.70	332,965.70	832,915.54	832,915.54
5045	Aporte Nación Para Programa Federal De Integración Sociocomunitaria					
-> DA	982 Atención de Programas Nacionales de Inclusión Social	31,730,432.00	27,051,112.00	19,242,352.00	4,679,320.00	12,488,080.00
TOTAL SUBFUENTE 5045		31,730,432.00	27,051,112.00	19,242,352.00	4,679,320.00	12,488,080.00
5046	Aporte Nación para Programa Salud Familiar - Resol.900/09					
-> DA	960 Ministerio de Salud	264,436.40	0.00	0.00	264,436.40	264,436.40
TOTAL SUBFUENTE 5046		264,436.40	0.00	0.00	264,436.40	264,436.40
5047	Aporte Ministerio de la Producción de la Nación Para Emergencia Ganadera Por Inundaciones					
-> DA	965 Ministerio de Producción	417,091.34	417,091.34	181,735.50	0.00	235,355.84
TOTAL SUBFUENTE 5047		417,091.34	417,091.34	181,735.50	0.00	235,355.84
5050	Fondo Nacional Para el Fomento y Desarrollo de la Actividad Ganadera					
-> DA	965 Ministerio de Producción	373,298.00	373,298.00	350,000.00	0.00	23,298.00
TOTAL SUBFUENTE 5050		373,298.00	373,298.00	350,000.00	0.00	23,298.00
5051	Aporte Subsecretaría de Puertos y Vías Navegables					
-> DA	305 Ente Autárquico Puerto Diamante	58,738.43	0.00	0.00	58,738.43	58,738.43
TOTAL SUBFUENTE 5051		58,738.43	0.00	0.00	58,738.43	58,738.43
5053	Aporte Nación Para Productores Apícolas					
-> DA	965 Ministerio de Producción	210,233.00	147,425.00	0.00	62,808.00	210,233.00






Saldos no utilizados - Rentas Afectadas al: 31/12/2012

Ejercicio: 2012

Fuente	Subfuente	Recaudado	Devengado	Pagado	Rem. Contable	Rem. Financiero
TOTAL SUBFUENTE	5053	210,233.00	147,425.00	0.00	62,808.00	210,233.00
5054	Aporte Nación Para Emergencia del Sector Agropecuario					
-> DA	965 Ministerio de Producción	279,371.51	279,057.44	279,057.44	314.07	314.07
TOTAL SUBFUENTE	5054	279,371.51	279,057.44	279,057.44	314.07	314.07
5055	Aporte Nación Para Obra Complementaria Ruta Pcial. Nº 11 - Puente Aº el Ceibo Rotonda Ruta Pcial. Nº 26					
-> DA	302 Dirección Provincial de Vialidad	4,402,973.92	4,402,973.90	4,402,973.90	0.02	0.02
TOTAL SUBFUENTE	5055	4,402,973.92	4,402,973.90	4,402,973.90	0.02	0.02
5056	Aporte Nación para Emergencia Hídrica por la Creciente del Río Paraná					
-> DA	958 Ministerio de Planeamiento Infraestructura y Servicios	2,650,064.65	1,248,471.81	758,237.10	1,401,592.84	1,891,827.55
TOTAL SUBFUENTE	5056	2,650,064.65	1,248,471.81	758,237.10	1,401,592.84	1,891,827.55
5057	Fondo Nacional Para Programa Desarrollo de las Economías Regionales					
-> DA	965 Ministerio de Producción	565,332.00	565,332.00	178,000.00	0.00	387,332.00
TOTAL SUBFUENTE	5057	565,332.00	565,332.00	178,000.00	0.00	387,332.00
5058	Fondo Nacional para Plan Federal del Bicentenario de Ganado y Carnes					
-> DA	965 Ministerio de Producción	3,000,000.00	3,000,000.00	650,000.00	0.00	2,350,000.00
TOTAL SUBFUENTE	5058	3,000,000.00	3,000,000.00	650,000.00	0.00	2,350,000.00
5059	Fondo Nacional Para Promoción del Sector Lechero Provincial					
-> DA	965 Ministerio de Producción	9,300,000.00	9,300,000.00	9,175,666.43	0.00	124,333.57
TOTAL SUBFUENTE	5059	9,300,000.00	9,300,000.00	9,175,666.43	0.00	124,333.57
5060	Programa Amplio de Inmunizaciones					
-> DA	960 Ministerio de Salud	3,959,070.06	1,040,077.34	724,617.32	2,918,992.72	3,234,452.74
TOTAL SUBFUENTE	5060	3,959,070.06	1,040,077.34	724,617.32	2,918,992.72	3,234,452.74






Saldos no utilizados - Rentas Afectadas al: 31/12/2012

Ejercicio: 2012


Fuente	Subfuente	Recaudado	Devengado	Pagado	Rem. Contable	Rem. Financiero
5061	Aporte Dirección Nacional de Vialidad para Pavimentación del Acceso Barrios Feria y Estación Escuela N° 7 - la Paz - Resol. N° 2050					
-> DA	302 Dirección Provincial de Vialidad	2,246,899.18	2,246,899.18	799,129.17	0.00	1,447,770.01
TOTAL SUBFUENTE	5061	2,246,899.18	2,246,899.18	799,129.17	0.00	1,447,770.01
5062	Aporte Nación Para Mejoramiento Red Vial Troncal y Acceso al Sector de Bajada Grande					
-> DA	302 Dirección Provincial de Vialidad	12,270,426.88	12,116,878.13	11,329,804.03	153,548.75	940,622.85
TOTAL SUBFUENTE	5062	12,270,426.88	12,116,878.13	11,329,804.03	153,548.75	940,622.85
5063	Aporte Nación Para Implementación Programa de Sanidad Escolar					
-> DA	960 Ministerio de Salud	1,120,514.72	1,103,305.84	1,093,650.84	17,208.88	26,863.88
TOTAL SUBFUENTE	5063	1,120,514.72	1,103,305.84	1,093,650.84	17,208.88	26,863.88
5065	Fondo Nacional para el Fortalecimiento Técnico de la Institucionalidad Rural					
-> DA	965 Ministerio de Producción	25,922.75	23,159.95	23,159.95	2,762.80	2,762.80
TOTAL SUBFUENTE	5065	25,922.75	23,159.95	23,159.95	2,762.80	2,762.80
5066	Fondo Nacional Para Productores Algodoneros					
-> DA	965 Ministerio de Producción	200,000.00	198,897.00	198,897.00	1,103.00	1,103.00
TOTAL SUBFUENTE	5066	200,000.00	198,897.00	198,897.00	1,103.00	1,103.00
5067	Contribución Por Prestámo B. N. A. Para Adquisición Equipos y Maquinarias Artículo 11° - Ley N° 9.948					
-> DA	302 Dirección Provincial de Vialidad	1,772,340.44	1,851,025.28	1,772,340.44	-78,684.84	0.00
TOTAL SUBFUENTE	5067	1,772,340.44	1,851,025.28	1,772,340.44	-78,684.84	0.00
5070	Fondo Nacional Para Plan Estrategico Agroalimentario y Agroindustrial Participativo y Federal					
-> DA	965 Ministerio de Producción	2,804.02	2,804.02	1,600.00	0.00	1,204.02
TOTAL SUBFUENTE	5070	2,804.02	2,804.02	1,600.00	0.00	1,204.02
5071	Aporte Nación Para la Implementación Internacional del Financiamiento del Funcionamiento de la Discapacidad y la Salud (C.I.F.)					



Saldos no utilizados - Rentas Afectadas al: 31/12/2012

Ejercicio: 2012

Fuente	Subfuente	Recaudado	Devengado	Pagado	Rem. Contable	Rem. Financiero
-> DA	987 INSTITUTO PROVINCIAL DE DISCAPACIDAD	1,725.00	0.00	0.00	1,725.00	1,725.00
TOTAL SUBFUENTE 5071		1,725.00	0.00	0.00	1,725.00	1,725.00
5072 Aporte Nación Para Congreso Nacional la Educación en el Bicentenario - C.G. E.						
-> DA	201 Consejo General de Educación	66,112.80	66,112.80	0.00	0.00	66,112.80
TOTAL SUBFUENTE 5072		66,112.80	66,112.80	0.00	0.00	66,112.80
5073 Aporte Dirección Nacional de Vialidad para Refuerzo Del Pavimento Existente del Acceso a Federación desde Ruta N° 14						
-> DA	302 Dirección Provincial de Vialidad	6,657,911.96	6,657,911.93	6,657,911.93	0.03	0.03
TOTAL SUBFUENTE 5073		6,657,911.96	6,657,911.93	6,657,911.93	0.03	0.03
5076 Aporte Dirección Nacional de Vialidad para Enripiado Ruta Provincial N° 9 - Tramo Galarza Tres Bocas - Ruta Provincial N° 11						
-> DA	302 Dirección Provincial de Vialidad	128,638,268.48	128,638,268.43	128,638,268.43	0.05	0.05
TOTAL SUBFUENTE 5076		128,638,268.48	128,638,268.43	128,638,268.43	0.05	0.05
5077 Aporte Programa Federal de Construcción de Viviendas Techo Digno						
-> DA	307 Instituto Autárquico de Planeamiento y Vivienda	154,232,358.03	154,232,337.73	135,031,511.87	20.30	19,200,846.16
TOTAL SUBFUENTE 5077		154,232,358.03	154,232,337.73	135,031,511.87	20.30	19,200,846.16
5079 Aporte Nación Para Construcción Hospital Bicentenario - Paraná						
-> DA	958 Ministerio de Planeamiento Infraestructura y Servicios	122,523.76	122,003.66	108,592.54	520.10	13,931.22
TOTAL SUBFUENTE 5079		122,523.76	122,003.66	108,592.54	520.10	13,931.22
5082 Aporte Gobierno Extranjero - Programa Apoyo al Desarrollo de Archivos Iberoamericanos - A.D.A.I.						
-> DA	986 Secretaría de Cultura	86,405.90	32,560.00	0.00	53,845.90	86,405.90
TOTAL SUBFUENTE 5082		86,405.90	32,560.00	0.00	53,845.90	86,405.90
5085 Aporte Dirección Nacional de Vialidad Para Rehabilitación - Acceso Sur a Paraná- Tr. Av. Almafuerte - Ruta Provincial N° 11 - Resol. N° 2157						
-> DA	302 Dirección Provincial de Vialidad	4,413,563.94	4,413,563.91	4,413,563.91	0.03	0.03






Saldos no utilizados - Rentas Afectadas al: 31/12/2012

Ejercicio: 2012

Fuente	Subfuente	Recaudado	Devengado	Pagado	Rem. Contable	Rem. Financiero
TOTAL SUBFUENTE	5085	4,413,563.94	4,413,563.91	4,413,563.91	0.03	0.03
5086	Aporte Dirección Nacional de Vialidad - Tramo I Ruta Nacional N° 12 A° Sagastume - Paraje Roldan - Tramo II Ruta Provincial N° 45 - Puente Zárate Brazo Largo - Paraje Roldan Resol 1456					
-> DA	302 Dirección Provincial de Vialidad	110,307,909.33	110,000,000.00	100,124,583.23	307,909.33	10,183,326.10
TOTAL SUBFUENTE	5086	110,307,909.33	110,000,000.00	100,124,583.23	307,909.33	10,183,326.10
5088	Aporte Nación Para Programa de Ingreso Social con Trabajo					
-> DA	982 Atención de Programas Nacionales de Inclusión Social	38,508,348.00	4,183,225.89	4,183,145.89	34,325,122.11	34,325,202.11
TOTAL SUBFUENTE	5088	38,508,348.00	4,183,225.89	4,183,145.89	34,325,122.11	34,325,202.11
5089	Fondo Nacional Para Ejecución Programa de Desarrollo de Areas Rurales					
-> DA	965 Ministerio de Producción	526,273.00	526,273.00	498,273.00	0.00	28,000.00
TOTAL SUBFUENTE	5089	526,273.00	526,273.00	498,273.00	0.00	28,000.00
5090	Fondo Nacional para Conservación y Manejo de los Bosques Nativos					
-> DA	965 Ministerio de Producción	162,248.57	113,574.00	113,574.00	48,674.57	48,674.57
TOTAL SUBFUENTE	5090	162,248.57	113,574.00	113,574.00	48,674.57	48,674.57
5091	Fondo Nacional Para Productores Cítricos					
-> DA	965 Ministerio de Producción	34,000,000.00	33,937,630.00	33,737,630.00	62,370.00	262,370.00
TOTAL SUBFUENTE	5091	34,000,000.00	33,937,630.00	33,737,630.00	62,370.00	262,370.00
5092	Fondo Nacional para Mitigación de Emergencias y Desastres Agropecuarios FO.N.E.D.A.					
-> DA	965 Ministerio de Producción	13,408,000.00	13,389,751.02	13,389,751.02	18,248.98	18,248.98
TOTAL SUBFUENTE	5092	13,408,000.00	13,389,751.02	13,389,751.02	18,248.98	18,248.98
5093	Aporte Nación Promhib II					
-> DA	307 Instituto Autárquico de Planeamiento y Vivienda	300,849.61	300,849.61	300,849.61	0.00	0.00
TOTAL SUBFUENTE	5093	300,849.61	300,849.61	300,849.61	0.00	0.00






Saldos no utilizados - Rentas Afectadas al: 31/12/2012

Ejercicio: 2012

Fuente	Subfuente	Recaudado	Devengado	Pagado	Rem. Contable	Rem. Financiero
5094 Aporte Nación Para Programa Federal de la Urbanización De Villas y Acentamientos Precarios						
-> DA	307 Instituto Autárquico de Planeamiento y Vivienda	40,585,424.97	38,766,047.81	30,773,688.21	1,819,377.16	9,811,736.76
TOTAL SUBFUENTE 5094		40,585,424.97	38,766,047.81	30,773,688.21	1,819,377.16	9,811,736.76
5099 Aporte Ministerio de Salud Nación Para Adquisición Equipamiento Tren Sanitario						
-> DA	960 Ministerio de Salud	200,000.00	0.00	0.00	200,000.00	200,000.00
TOTAL SUBFUENTE 5099		200,000.00	0.00	0.00	200,000.00	200,000.00
5100 Aporte Nación para Dragado Puerto Concepción del Uruguay						
-> DA	304 Ente Autárquico Puerto Concepción del Uruguay	9,621,550.81	7,572,138.16	7,405,571.50	2,049,412.65	2,215,979.31
TOTAL SUBFUENTE 5100		9,621,550.81	7,572,138.16	7,405,571.50	2,049,412.65	2,215,979.31
5102 Aporte Ministerio de Salud Nación Para Recuperación Edilicia de los Centros de Salud						
-> DA	960 Ministerio de Salud	1,000,000.00	1,000,000.00	1,000,000.00	0.00	0.00
TOTAL SUBFUENTE 5102		1,000,000.00	1,000,000.00	1,000,000.00	0.00	0.00
5103 Aporte Dirección Nacional de Vialidad Para Proyecto y Construcción de Pavimento Ruta Provincial S/Nº Tramo 3 Bocas- Ruta Provincial Nº 11 - Departamento Gualeguay						
-> DA	302 Dirección Provincial de Vialidad	55,039,138.58	55,039,138.54	51,903,673.42	0.04	3,135,465.16
TOTAL SUBFUENTE 5103		55,039,138.58	55,039,138.54	51,903,673.42	0.04	3,135,465.16
5105 Aporte Nacional Proyecto de la Naciones Unidas para el Desarrollo (Bosques Nativos y su Biodiversidad)						
-> DA	965 Ministerio de Producción	62,041.92	47,972.16	47,972.16	14,069.76	14,069.76
TOTAL SUBFUENTE 5105		62,041.92	47,972.16	47,972.16	14,069.76	14,069.76
5106 Aporte Dirección Nacional de Vialidad - Ripio Cantera Yerua a Ruta Provincial Nº 20 - Tr. Ruta Nacional Nº 18 - Ruta Provincial Nº 22 (Villaguay - Federal) Resolución Nº 563 / 09						
-> DA	302 Dirección Provincial de Vialidad	5,432,475.32	5,432,475.32	5,432,475.32	0.00	0.00
TOTAL SUBFUENTE 5106		5,432,475.32	5,432,475.32	5,432,475.32	0.00	0.00
5107 Aporte Dirección Nacional de Vialidad - Obra Básica y Pavimento del Acceso a Colonia Elía -Tr. Ruta Nacional Nº 14 - Colonia Elía - Dpto. Uruguay - Res. Nº 1350 / 11						






Saldos no utilizados - Rentas Afectadas al: 31/12/2012

Ejercicio: 2012

Fuente	Subfuente	Recaudado	Devengado	Pagado	Rem. Contable	Rem. Financiero
-> DA	302 Dirección Provincial de Vialidad	3,823,470.05	3,823,470.05	3,823,470.05	0.00	0.00
TOTAL SUBFUENTE 5107		3,823,470.05	3,823,470.05	3,823,470.05	0.00	0.00
5109 Aporte Nación Para Programa de Mejoramiento de la Equidad Educativa II B.I.D.2424						
-> DA	962 Unidad Ejecutora Provincial	3,397,845.37	3,384,872.20	2,118,588.65	12,973.17	1,279,256.72
TOTAL SUBFUENTE 5109		3,397,845.37	3,384,872.20	2,118,588.65	12,973.17	1,279,256.72
5111 Fondo Nacional Convenio N° 249/11- Proyectos Varios de las Economías Regionales						
-> DA	965 Ministerio de Producción	18,500,000.00	18,500,000.00	16,079,002.42	0.00	2,420,997.58
TOTAL SUBFUENTE 5111		18,500,000.00	18,500,000.00	16,079,002.42	0.00	2,420,997.58
5112 Fondo Nacional Para Proyectos Productivos de Jóvenes Emprendedores Rurales						
-> DA	965 Ministerio de Producción	1,463,503.91	1,463,503.91	1,463,503.91	0.00	0.00
TOTAL SUBFUENTE 5112		1,463,503.91	1,463,503.91	1,463,503.91	0.00	0.00
5116 Aporte Nación para Programa de Fortalecimiento del Sistema Provincial de Control Ambiental						
-> DA	978 Secretaría de Ambiente	300,000.00	0.00	0.00	300,000.00	300,000.00
TOTAL SUBFUENTE 5116		300,000.00	0.00	0.00	300,000.00	300,000.00
5118 Aporte Dirección Nacional de Vialidad - Acceso Pavimentado a la Localidad de Aldea San Antonio						
-> DA	302 Dirección Provincial de Vialidad	3,930,655.97	3,365,665.42	3,365,665.42	564,990.55	564,990.55
TOTAL SUBFUENTE 5118		3,930,655.97	3,365,665.42	3,365,665.42	564,990.55	564,990.55
5128 Aporte Nación para Programa de Protección de los Bosques Nativos						
-> DA	965 Ministerio de Producción	869,565.00	211,800.00	211,800.00	657,765.00	657,765.00
TOTAL SUBFUENTE 5128		869,565.00	211,800.00	211,800.00	657,765.00	657,765.00
5131 Aporte Nación para Festejos de Carnaval - Diversos Municipios						
-> DA	977 Ministerio de Turismo	610,000.00	610,000.00	610,000.00	0.00	0.00
TOTAL SUBFUENTE 5131		610,000.00	610,000.00	610,000.00	0.00	0.00






Saldos no utilizados - Rentas Afectadas al: 31/12/2012

Ejercicio: 2012

Fuente	Subfuente	Recaudado	Devengado	Pagado	Rem. Contable	Rem. Financiero
5132	Aporte Nación para Productores Arroceros					
-> DA	965 Ministerio de Producción	8,000,000.00	8,000,000.00	8,000,000.00	0.00	0.00
TOTAL SUBFUENTE	5132	8,000,000.00	8,000,000.00	8,000,000.00	0.00	0.00
5134	Aporte Nación para Instalación Invubadora de Empresas Turísticas en Micro Región					
-> DA	977 Ministerio de Turismo	39,898.00	33,100.00	0.00	6,798.00	39,898.00
TOTAL SUBFUENTE	5134	39,898.00	33,100.00	0.00	6,798.00	39,898.00
5135	Aporte Nación Programa Federal de Recreación y Deportes para Personas con Discapacidad y su Grupo Fa					
-> DA	987 INSTITUTO PROVINCIAL DE DISCAPACIDAD	1,363,732.00	1,363,732.00	1,363,732.00	0.00	0.00
TOTAL SUBFUENTE	5135	1,363,732.00	1,363,732.00	1,363,732.00	0.00	0.00
5137	Fondo Nacional para Proyectos Productivos Agroindustriales de Jóvenes Entrerrianos					
-> DA	965 Ministerio de Producción	3,000,000.00	2,997,339.50	2,997,339.50	2,660.50	2,660.50
TOTAL SUBFUENTE	5137	3,000,000.00	2,997,339.50	2,997,339.50	2,660.50	2,660.50
5138	Aporte Nación para Programa de Lechería - COTAPA					
-> DA	965 Ministerio de Producción	4,500,000.00	4,500,000.00	4,500,000.00	0.00	0.00
TOTAL SUBFUENTE	5138	4,500,000.00	4,500,000.00	4,500,000.00	0.00	0.00
5139	Aporte Nación para Programa de Transporte Intitucional - CO.NA.DIS.					
-> DA	987 INSTITUTO PROVINCIAL DE DISCAPACIDAD	130,000.00	0.00	0.00	130,000.00	130,000.00
TOTAL SUBFUENTE	5139	130,000.00	0.00	0.00	130,000.00	130,000.00
5140	Aporte Tesoro Nacional L.23.548 - Subsecretaría de Deporte					
-> DA	983 Ministerio de Educación Deportes y Prevención de Adicciones	1,700,000.00	1,652,969.84	1,629,173.74	47,030.16	70,826.26
TOTAL SUBFUENTE	5140	1,700,000.00	1,652,969.84	1,629,173.74	47,030.16	70,826.26
TOTAL FUENTE	14	3,469,192,512.10	3,413,788,903.31	3,124,046,348.73	55,403,608.79	345,146,163.37





Saldos no utilizados - Rentas Afectadas al: 31/12/2012

Ejercicio: 2012

Fuente	Subfuente	Recaudado	Devengado	Pagado	Rem. Contable	Rem. Financiero
15	Crédito Interno					
	0601 Fondo Fiduciario Federal de Infraestructura Regional Para Construcción Avenida Costanera de la Ciudad de Concepción Del Uruguay					
-> DA	302 Dirección Provincial de Vialidad	32,541,951.39	32,541,951.16	32,541,951.16	0.23	0.23
	TOTAL SUBFUENTE 0601	32,541,951.39	32,541,951.16	32,541,951.16	0.23	0.23
	0602 Préstamo B. N. A. Para Adquisición Equipos y Máquinas Vial - Artículo N° 11 - Ley N° 9.948					
-> DA	964 Obligaciones a Cargo del Tesoro	0.00	1,772,340.44	1,772,340.44	-1,772,340.44	-1,772,340.44
-> DA	996 Tesoro Provincial	2,873,203.60	0.00	0.00	2,873,203.60	2,873,203.60
	TOTAL SUBFUENTE 0602	2,873,203.60	1,772,340.44	1,772,340.44	1,100,863.16	1,100,863.16
	0621 Programa Federal Plurianual de Construcción de Viviendas Reconvertido - Fideicomiso					
-> DA	307 Instituto Autárquico de Planeamiento y Vivienda	34,594,592.08	34,594,592.04	28,750,085.75	0.04	5,844,506.33
	TOTAL SUBFUENTE 0621	34,594,592.08	34,594,592.04	28,750,085.75	0.04	5,844,506.33
	0624 Fondo Fiduciario Federal de Infraestructura Regional - Art.8° Ley N° 9.762 - Para Edificios Escolares					
-> DA	958 Ministerio de Planeamiento Infraestructura y Servicios	2,478,944.00	2,465,559.81	2,123,357.94	13,384.19	355,586.06
	TOTAL SUBFUENTE 0624	2,478,944.00	2,465,559.81	2,123,357.94	13,384.19	355,586.06
	0639 Endeudamiento Ley N° 9116					
-> DA	956 Policía de Entre Ríos	463,727.76	0.00	0.00	463,727.76	463,727.76
	TOTAL SUBFUENTE 0639	463,727.76	0.00	0.00	463,727.76	463,727.76
	0645 Financiamiento Art. 2° Inc.2 c) de la Ley N° 8.975 modificado Por Ley N° 9.252					
-> DA	954 Gobernación	67,686.10	67,686.10	0.00	0.00	67,686.10
-> DA	958 Ministerio de Planeamiento Infraestructura y Servicios	340,536.00	340,536.00	0.00	0.00	340,536.00
	TOTAL SUBFUENTE 0645	408,222.10	408,222.10	0.00	0.00	408,222.10
	0657 Préstamo Programa Servicio Agrícola Provincial - Ley N° 9.253 - Artículo 10° - Banco Interamericano de Desarrollo					
-> DA	962 Unidad Ejecutora Provincial	108,050,763.56	86,321,614.19	86,321,614.19	21,729,149.37	21,729,149.37






Saldos no utilizados - Rentas Afectadas al: 31/12/2012

Ejercicio: 2012

Fuente	Subfuente	Recaudado	Devengado	Pagado	Rem. Contable	Rem. Financiero
TOTAL SUBFUENTE	0657	108,050,763.56	86,321,614.19	86,321,614.19	21,729,149.37	21,729,149.37
0658	Préstamo Programa Servicios Agrícolas Provinciales Ley N° 9.948 Art. 10° - PROSAP					
-> DA	958 Ministerio de Planeamiento Infraestructura y Servicios	3,704,006.54	9,699,857.90	7,752,536.45	-5,995,851.36	-4,048,529.91
-> DA	962 Unidad Ejecutora Provincial	5,995,851.36	0.00	0.00	5,995,851.36	5,995,851.36
TOTAL SUBFUENTE	0658	9,699,857.90	9,699,857.90	7,752,536.45	0.00	1,947,321.45
0659	Préstamo Programa Servicios Agrícolas Provinciales - Secretaría de Energía					
-> DA	962 Unidad Ejecutora Provincial	1,723,916.02	0.00	0.00	1,723,916.02	1,723,916.02
-> DA	968 Secretaría de Energía	0.00	1,723,916.02	1,713,116.02	-1,723,916.02	-1,713,116.02
TOTAL SUBFUENTE	0659	1,723,916.02	1,723,916.02	1,713,116.02	0.00	10,800.00
0661	Programa Infraestructura Vial Provincial					
-> DA	962 Unidad Ejecutora Provincial	1,675,284.72	1,675,284.72	1,675,284.72	0.00	0.00
TOTAL SUBFUENTE	0661	1,675,284.72	1,675,284.72	1,675,284.72	0.00	0.00
0664	Programa Prevención Inundaciones y Drenajes Urbanos - Ley N° 9.838 - B.I.R.F.					
-> DA	962 Unidad Ejecutora Provincial	1,077,086.00	1,077,086.00	1,031,803.00	0.00	45,283.00
TOTAL SUBFUENTE	0664	1,077,086.00	1,077,086.00	1,031,803.00	0.00	45,283.00
0665	Fondo Fiduciario Federal de Infraestructura Regional Para Obras de Drenaje y Rehabilitación Ambiental - Santa Elena y Manzores - Sector Urbano					
-> DA	962 Unidad Ejecutora Provincial	2,167,336.78	2,167,336.78	2,167,336.78	0.00	0.00
TOTAL SUBFUENTE	0665	2,167,336.78	2,167,336.78	2,167,336.78	0.00	0.00
0676	Fondo Fiduciario Federal de Infraestructura Regional					
-> DA	958 Ministerio de Planeamiento Infraestructura y Servicios	257,814.97	11,560.80	0.00	246,254.17	257,814.97
TOTAL SUBFUENTE	0676	257,814.97	11,560.80	0.00	246,254.17	257,814.97
0677	Fondo Fiduciario Federal de Infraestructura Regional Para Programa Infraestructura Vial Provincial					
-> DA	962 Unidad Ejecutora Provincial	491,450.71	491,450.71	491,450.71	0.00	0.00





Saldos no utilizados - Rentas Afectadas al: 31/12/2012

Ejercicio: 2012

Fuente	Subfuente	Recaudado	Devengado	Pagado	Rem. Contable	Rem. Financiero
TOTAL SUBFUENTE	0677	491,450.71	491,450.71	491,450.71	0.00	0.00
TOTAL FUENTE	15	198,504,151.59	174,950,772.67	166,340,877.16	23,553,378.92	32,163,274.43
22	Crédito Externo					
0801	Programa Multifase de Desarrollo de la Infraestructura de Apoyo a la Producción de Entre Ríos - Ley N° 9.819					
-> DA	965	46,760.00	291,319.52	208,898.72	-244,559.52	-162,138.72
-> DA	974	113,653,935.18	89,362,717.16	85,646,287.31	24,291,218.02	28,007,647.87
TOTAL SUBFUENTE	0801	113,700,695.18	89,654,036.68	85,855,186.03	24,046,658.50	27,845,509.15
TOTAL FUENTE	22	113,700,695.18	89,654,036.68	85,855,186.03	24,046,658.50	27,845,509.15

