

# **CAPITULO III**

## **ESTADO DE MOVIMIENTOS DE FONDOS, VALORES Y CUENTAS EXTRA PRESUPUESTARIAS**



ESTADO DE ORIGEN Y APLICACION DE FONDOS al 31 de DICIEMBRE de 2.012

Cuadro III-1

CUENTAS	CONSOLIDADO	RENTAS GENERALES	RENTAS AFECTADAS
<b>SALDO CONTABLE DE CAJA Y BANCOS AL 31/12/2011</b>	<b>1.096.056.540</b>	<b>-183.827.319</b>	<b>1.279.883.859</b>
<b>AJUSTES AL SALDO INICIAL</b>			
Saldos no incorporados	212.922.576	216.108.298	-3.185.722
<b>SALDO AJUSTADO DE CAJA Y BANCOS AL INICIO</b>	<b>1.308.979.116</b>	<b>32.280.979</b>	<b>1.276.698.137</b>
<b>FONDOS CLASIFICADOS POR SU ORIGEN</b>	<b>24.105.884.732</b>	<b>14.920.093.638</b>	<b>9.185.791.095</b>
<b>11 - TRIBUTARIOS</b>	<b>10.839.928.004</b>	<b>9.415.665.887</b>	<b>1.424.262.117</b>
<b>11.1 - SOBRE LOS INGRESOS</b>	<b>2.988.236.470</b>	<b>2.707.851.577</b>	<b>280.384.893</b>
11.1.1 - Ganancias	2.988.236.470	2.707.851.577	280.384.893
11.1.3 - Juegos de Azar y Concursos Deportivos	0	0	0
<b>11.2 - SOBRE EL PATRIMONIO</b>	<b>1.192.024.244</b>	<b>1.048.374.463</b>	<b>143.649.781</b>
11.2.1 - Activos	99.496	61.919	37.577
11.2.3 - Inmobiliario	746.717.099	631.923.432	114.793.667
11.2.4 - Automotores	227.934.532	227.934.532	0
11.2.5 - Bienes Personales Ley 24.699	217.273.117	188.454.580	28.818.537
<b>11.3 - SOBRE LA PRODUCCION CONSUMO Y TRANSACCIONES</b>	<b>5.855.736.844</b>	<b>5.466.201.253</b>	<b>389.535.591</b>
11.3.1 - Valor Agregado	3.391.572.092	3.309.723.654	81.848.438
11.3.2 - Internos Unificados	273.762.390	273.762.390	0
11.3.3 - Combustibles Líquidos	244.423.299	0	244.423.299
11.3.4 - Consumo Energía Eléctrica	29.115.293	0	29.115.293
11.3.5 - Sellos	220.370.585	220.370.585	0
11.3.6 - Ingresos Brutos	1.426.764.163	1.392.615.603	34.148.560
11.3.7 - Ley 23.458 Impuesto al Cheque	269.729.022	269.729.022	0
<b>11.4 - OTROS TRIBUTARIOS DE ORIGEN NACIONAL</b>	<b>690.939.980</b>	<b>104.135.050</b>	<b>586.804.930</b>
11.4.1 - Otros Tributarios de Origen Nacional	661.309.057	74.504.127	586.804.930
11.4.2 - Ganancia Mínima Presunta Ley 25.082	29.629.055	29.629.055	0
11.4.3 - Intereses Pagados y Costo Fin. End. Emp. Ley 25.082	1.869	1.869	0
11.4.5 - Cancel.Deuda Gobierno Nacional	0	0	0
<b>11.5 - OTROS TRIB. DE ORIGEN PCIAL.</b>	<b>23.890.428</b>	<b>3.505</b>	<b>23.886.923</b>
11.5.1 - Otros Tributarios de Origen Provincial	23.890.428	3.505	23.886.923
<b>11.6 - GARANTIAS Y COMPENSACIONES</b>	<b>89.100.038</b>	<b>89.100.038</b>	<b>0</b>
11.6.1 - Cláusula Gtia. Reg. Cop. Fed. Impuestos	0	0	0
11.6.2 - Fdo. Desequilibrio Fiscal Ley 24.130	21.600.038	21.600.038	0
11.6.3 - Servicios Nacionales Transferidos	67.500.000	67.500.000	0
11.6.4 - Garantía FO.NA.VI.	0	0	0
<b>12 - NO TRIBUTARIOS</b>	<b>554.830.987</b>	<b>24.376.743</b>	<b>530.454.244</b>
<b>12.1 - TASAS</b>	<b>16.617.323</b>	<b>0</b>	<b>16.617.323</b>
12.1.9 - Otras	16.617.323	0	16.617.323
<b>12.2 - DERECHOS</b>	<b>15.649.907</b>	<b>1.117.823</b>	<b>14.532.083</b>
12.2.1 - Uso de Puertos, Aeropuertos y Aeródromos	1.685.431	0	1.685.431
12.2.2 - Canon Minero	1.118.106	1.117.823	283
12.2.3 - De Inscripción	12.544.541	0	12.544.541
12.2.9 - Otros	301.828	0	301.828
<b>12.4 - REGALIAS</b>	<b>381.772.367</b>	<b>0</b>	<b>381.772.367</b>
12.4.2 - Hidroeléctricas	381.772.367	0	381.772.367
<b>12.5 - ALQUILERES</b>	<b>2.213.842</b>	<b>288.000</b>	<b>1.925.842</b>
12.5.1 - Alquiler de Inmuebles	1.001.538	288.000	713.538
12.5.2 - Alquiler de Bienes Muebles	0	0	0
12.5.9 - Otros	1.212.304	0	1.212.304
<b>12.6 - MULTAS</b>	<b>70.057.166</b>	<b>0</b>	<b>70.057.166</b>
12.6.1 - Multas por Infracciones	70.057.166	0	70.057.166
<b>12.9 - OTROS</b>	<b>68.520.382</b>	<b>22.970.920</b>	<b>45.549.462</b>
12.9.1 - Ingresos Varios	42.824.468	22.970.920	19.853.548
12.9.9 - Otros	25.695.914	0	25.695.914
<b>13 - CONTRIBUCIONES</b>	<b>3.123.782.732</b>	<b>0</b>	<b>3.123.782.732</b>
<b>13.1 - A LA SEGURIDAD SOCIAL</b>	<b>2.445.547.812</b>	<b>0</b>	<b>2.445.547.812</b>
13.1.1 - Aportes Personales	1.131.763.956	0	1.131.763.956
13.1.2 - Contribuciones Personales	1.125.200.158	0	1.125.200.158
13.1.3 - Ley 4.035	188.583.699	0	188.583.699
<b>13.2 - AL IOSPER</b>	<b>678.234.920</b>	<b>0</b>	<b>678.234.920</b>
13.2.1 - Contribuciones Personales al IOSPER	280.412.488	0	280.412.488
13.2.2 - Contribuciones Patronales al IOSPER	288.993.070	0	288.993.070
13.2.9 - Otras	108.829.361	0	108.829.361






ESTADO DE ORIGEN Y APLICACION DE FONDOS al 31 de DICIEMBRE de 2.012

Cuadro III-1

C U E N T A S	CONSOLIDADO	RENTAS GENERALES	RENTAS AFECTADAS
<b>14 - VENTA DE BIENES Y SERVICIOS DE LA ADM. PUBLICA</b>	<b>128.003.504</b>	<b>762.251</b>	<b>127.241.253</b>
14.1 - VENTA DE BIENES	4.350.696	0	4.350.696
14.1.1 - Venta de Bienes	4.350.696	0	4.350.696
14.2 - VENTA DE SERVICIOS	123.652.808	762.251	122.890.557
14.2.1 - Venta de Servicios	123.652.808	762.251	122.890.557
<b>15 - INGRESOS DE OPERACIÓN</b>	<b>633.209.348</b>	<b>0</b>	<b>633.209.348</b>
15.9 - OTROS INGRESOS DE OPERACIÓN	633.209.348	0	633.209.348
15.9.1 - Producido Juegos de Azar	633.209.348	0	633.209.348
<b>16 - RENTAS DE LA PROPIEDAD</b>	<b>43.219</b>	<b>0</b>	<b>43.219</b>
16.1 - INTERESES DE PRESTAMOS	0	0	0
16.1.1 - Intereses de Préstamos Internos	0	0	0
16.2 - INTERESES POR DEPOSITO	38.761	0	38.761
16.2.1 - Intereses por Depósitos Internos	38.761	0	38.761
16.4 - BENEFICIOS POR INVERSIONES EMPRESARIALES	0	0	0
16.4.1 - Renta y Amortización de Bonos de Consolidación de la Deuda	0	0	0
16.5 - ARRENDAMIENTO DE TIERRAS Y TERRENOS	4.458	0	4.458
16.5.1 - Arrendamiento de Tierras y Terrenos	4.458	0	4.458
<b>17 - TRANSFERENCIAS CORRIENTES</b>	<b>818.602.544</b>	<b>194.000.000</b>	<b>624.602.544</b>
17.2 - DEL SECTOR PUBLICO NACIONAL	818.602.544	194.000.000	624.602.544
17.2.1 - De Administración Central Nacional	818.602.544	194.000.000	624.602.544
17.2.2 - De Instituciones Descentralizadas Nacionales	0	0	0
17.2.4 - De Otras Instuciones del Sector Público Nacional	0	0	0
17.5 - DE PROVINCIAS Y MUNICIPIOS	0	0	0
17.5.3 - De Emp. Pcas. No Financieras Pciales.	0	0	0
17.6 - DEL SECTOR EXTERNO	0	0	0
17.6.1 - De gobiernos Extranjeros	0	0	0
<b>21 - RECURSOS PROPIOS DE CAPITAL</b>	<b>5.759.550</b>	<b>5.665.530</b>	<b>94.020</b>
21.1 - VENTA DE ACTIVOS	5.759.550	5.665.530	94.020
21.1.1 - Venta de Tierras y Terrenos	94.020	0	94.020
21.1.2 - Venta de Edificios e Instalaciones	0	0	0
21.1.3 - Adquisición de Furgones con Ventanilla	0	0	0
21.1.9 - Venta de Otros Bienes	5.665.530	5.665.530	0
<b>22 - TRANSFERENCIAS DE CAPITAL</b>	<b>1.186.392.118</b>	<b>0</b>	<b>1.186.392.118</b>
22.2 - DEL SECTOR PUBLICO NACIONAL	1.186.392.118	0	1.186.392.118
22.2.1 - De la Administración Central Nacional	870.210.305	0	870.210.305
22.2.2 - De Instituciones Descentralizadas Nacionales	316.181.813	0	316.181.813
22.5 - DE PROVINCIAS Y MUNICIPIOS	0	0	0
22.5.3 - De Emp. Pcas. No Financieras Pciales.	0	0	0
22.5.6 - De Gobiernos Municipales	0	0	0
<b>32 - VENTA DE ACCIONES Y PARTICIPACIONES DE CAPITAL</b>	<b>0</b>	<b>0</b>	<b>0</b>
32.3 - DE EMPRESAS PUBLICAS NO FINANCIERAS	0	0	0
32.3.1 - Privatizaciones	0	0	0
<b>33 - RECUPERACION DE PRESTAMOS A CORTO PLAZO</b>	<b>57.605</b>	<b>0</b>	<b>57.605</b>
33.1 - DEL SECTOR PRIVADO	57.605	0	57.605
33.1.1 - Del Sector Privado	57.605	0	57.605
33.4 - DE MUNICIPALIDADES	0	0	0
33.4.1 - De la Administración Central Municipal	0	0	0
<b>34 - RECUPERACION DE PRESTAMOS A LARGO PLAZO</b>	<b>50.881.808</b>	<b>2.973.359</b>	<b>47.908.448</b>
34.1 - DEL SECTOR PRIVADO	47.908.448	0	47.908.448
34.1.1 - Del Sector Privado	47.908.448	0	47.908.448
34.4 - DE MUNICIPALIDADES	2.973.359	2.973.359	0
34.4.1 - De la Administración Central Municipal	2.973.359	2.973.359	0
<b>35 - DISMINUCIÓN DE OTROS ACTIVOS FINANCIEROS</b>	<b>0</b>	<b>0</b>	<b>0</b>
35.4 - OTRAS CUENTAS A COBRAR	0	0	0
35.4.1 - Otras Cuentas a Cobrar a Corto Plazo	0	0	0
<b>36 - ENDEUDAMIENTO PUBLICO</b>	<b>674.707.000</b>	<b>674.707.000</b>	<b>0</b>
36.1 - DEUDA INTERNA	674.707.000	674.707.000	0
36.1.1 - Colocación Deuda Interna a Corto Plazo	0	0	0
36.1.2 - Colocación Deuda Interna a Largo Plazo	674.707.000	674.707.000	0






ESTADO DE ORIGEN Y APLICACION DE FONDOS al 31 de DICIEMBRE de 2.012

Cuadro III-1

C U E N T A S	CONSOLIDADO	RENTAS GENERALES	RENTAS AFECTADAS
<b>37 - OBTENCION DE PRESTAMOS</b>	<b>235.942.514</b>	<b>0</b>	<b>235.942.514</b>
<b>37.1 - DEL SECTOR PRIVADO</b>	<b>33.013.581</b>	<b>0</b>	<b>33.013.581</b>
37.1.1 - Del Sector Privado a Corto Plazo	0	0	0
37.1.2 - Del Sector Privado a Largo Plazo	33.013.581	0	33.013.581
<b>37.2 - DE LA ADMINISTRACION NACIONAL</b>	<b>101.018.058</b>	<b>0</b>	<b>101.018.058</b>
37.2.2 - De la Administración Central Nacional a Largo Plazo	101.018.058	0	101.018.058
<b>37.9 - DEL SECTOR EXTERNO</b>	<b>101.910.875</b>	<b>0</b>	<b>101.910.875</b>
37.9.2 - Del Sector Externo a Largo Plazo	101.910.875	0	101.910.875
<b>38 - INCREMENTO DE OTROS PASIVOS</b>	<b>390.000.000</b>	<b>390.000.000</b>	<b>0</b>
<b>38.2 - OTRAS CUENTAS POR PAGAR</b>	<b>390.000.000</b>	<b>390.000.000</b>	<b>0</b>
38.2.1. - Otras Cuentas por Pagar a Corto Plazo	390.000.000	390.000.000	0
<b>41 - CONTRIBUCIONES</b>	<b>5.463.743.801</b>	<b>4.211.942.867</b>	<b>1.251.800.933</b>
<b>41.1 - FINANCIACIONES CORRIENTES</b>	<b>4.751.202.030</b>	<b>3.800.844.025</b>	<b>950.358.006</b>
41.1.1 - Contribuciones de la Adm. Central para Financiamiento Corriente	4.596.251.181	3.738.642.025	857.609.156
41.1.2 - Contribuciones Inst. Descentralizadas para Financiamiento Cte.	154.950.850	62.202.000	92.748.850
<b>41.2 - FINANCIACIONES DE CAPITAL</b>	<b>203.150.598</b>	<b>3.074.804</b>	<b>200.075.795</b>
41.2.1 - Contribuciones de la Adm. Central para Financ. de Capital	202.297.062	3.074.804	199.222.258
41.2.2 - Contribuciones de Inst. Descentralizadas para Financ. De Capital	853.537	0	853.537
<b>41.3 - FINANCIAMIENTO APLICACIÓN FINANCIERA</b>	<b>509.391.172</b>	<b>408.024.039</b>	<b>101.367.133</b>
41.3.1 - Contribuciones de la Adm. Central para Aplicaciones Financ.	506.049.340	408.024.039	98.025.301
41.3.2 - Contribuciones de Inst. Descentralizadas para Financ. De Aplic. Financ.	997.267	0	997.267
41.3.3 - Contribuciones de Inst. De Seg. Social para Aplic. Financ.	0	0	0
41.3.43 - Contribuciones de Inst. Descentralizadas para Financ. De Aplic. Financ.	2.344.564	0	2.344.564
<b>APLICACIÓN ECONOMICA DE LOS FONDOS</b>	<b>23.968.882.543</b>	<b>15.166.478.067</b>	<b>8.802.404.476</b>
<b>ADMINISTRACION CENTRAL</b>	<b>13.855.126.859</b>	<b>11.011.852.362</b>	<b>2.843.274.496</b>
INCISO 1 - Personal	3.438.297.380	3.332.093.470	106.203.910
INCISO 2 - Bienes de Consumo	277.510.802	210.354.542	67.156.259
INCISO 3 - Servicios no Personales	548.168.310	427.210.594	120.957.716
INCISO 4 - Bienes de Uso	618.918.556	49.448.334	569.470.222
INCISO 5 - Transferencias	2.030.081.817	1.452.492.416	577.589.401
INCISO 6 - Activos Financieros	18.903.115	0	18.903.115
INCISO 7 - Servicios de la Deuda	1.616.304.732	1.390.512.138	225.792.594
INCISO 9 - Gastos Figurativos	5.306.942.147	4.149.740.867	1.157.201.280
<b>D.A. 951 - CAMARA DIPUTADOS</b>	<b>99.326.931</b>	<b>99.326.931</b>	<b>0</b>
INCISO 1 - Personal	58.916.931	58.916.931	0
INCISO 2 - Bienes de Consumo	988.000	988.000	0
INCISO 3 - Servicios no Personales	39.159.256	39.159.256	0
INCISO 4 - Bienes de Uso	260.000	260.000	0
INCISO 5 - Transferencias	2.744	2.744	0
INCISO 6 - Activos Financieros	0	0	0
INCISO 7 - Servicios de la Deuda	0	0	0
INCISO 9 - Gastos Figurativos	0	0	0
<b>D.A. 952 - CAMARA SENADORES</b>	<b>115.363.082</b>	<b>115.363.082</b>	<b>0</b>
INCISO 1 - Personal	74.813.082	74.813.082	0
INCISO 2 - Bienes de Consumo	2.725.000	2.725.000	0
INCISO 3 - Servicios no Personales	36.517.313	36.517.313	0
INCISO 4 - Bienes de Uso	720.548	720.548	0
INCISO 5 - Transferencias	587.139	587.139	0
INCISO 6 - Activos Financieros	0	0	0
INCISO 7 - Servicios de la Deuda	0	0	0
INCISO 9 - Gastos Figurativos	0	0	0
<b>D.A. 953 - PODER JUDICIAL</b>	<b>525.861.291</b>	<b>524.854.236</b>	<b>1.007.055</b>
INCISO 1 - Personal	501.898.915	501.898.915	0
INCISO 2 - Bienes de Consumo	3.672.942	3.487.500	185.442
INCISO 3 - Servicios no Personales	12.027.481	11.339.000	688.481
INCISO 4 - Bienes de Uso	3.835.347	3.762.032	73.315
INCISO 5 - Transferencias	0	0	0
INCISO 6 - Activos Financieros	0	0	0
INCISO 7 - Servicios de la Deuda	4.426.605	4.366.789	59.816
INCISO 9 - Gastos Figurativos	0	0	0
<b>D.A. 954 - GOBERNACION</b>	<b>53.019.694</b>	<b>52.919.694</b>	<b>100.000</b>
INCISO 1 - Personal	25.015.727	25.015.727	0
INCISO 2 - Bienes de Consumo	1.679.999	1.679.999	0
INCISO 3 - Servicios no Personales	11.185.452	11.185.452	0
INCISO 4 - Bienes de Uso	318.004	318.004	0
INCISO 5 - Transferencias	14.720.511	14.720.511	0
INCISO 6 - Activos Financieros	0	0	0
INCISO 7 - Servicios de la Deuda	100.000	0	100.000
INCISO 9 - Gastos Figurativos	0	0	0





ESTADO DE ORIGEN Y APLICACION DE FONDOS al 31 de DICIEMBRE de 2.012

Cuadro III-1

C U E N T A S	CONSOLIDADO	RENTAS GENERALES	RENTAS AFECTADAS
<b>D.A. 955 - MINISTERIO DE GOBIERNO, JUSTICIA Y EDUCACIÓN</b>	<b>67.956.425</b>	<b>64.170.811</b>	<b>3.785.613</b>
INCISO 1 - Personal	26.339.207	26.339.207	0
INCISO 2 - Bienes de Consumo	1.290.981	1.234.991	55.990
INCISO 3 - Servicios no Personales	6.235.555	6.088.434	147.121
INCISO 4 - Bienes de Uso	547.810	425.978	121.832
INCISO 5 - Transferencias	32.607.542	30.082.203	2.525.339
INCISO 6 - Activos Financieros	420.000	0	420.000
INCISO 7 - Servicios de la Deuda	515.331	0	515.331
INCISO 9 - Gastos Figurativos	0	0	0
<b>D.A. 956 - POLICIA</b>	<b>1.070.598.528</b>	<b>931.766.653</b>	<b>138.831.875</b>
INCISO 1 - Personal	914.399.265	849.093.211	65.306.054
INCISO 2 - Bienes de Consumo	56.648.801	28.308.447	28.340.354
INCISO 3 - Servicios no Personales	48.301.034	17.883.830	30.417.204
INCISO 4 - Bienes de Uso	42.846.978	33.010.899	9.836.079
INCISO 5 - Transferencias	0	0	0
INCISO 6 - Activos Financieros	0	0	0
INCISO 7 - Servicios de la Deuda	8.402.450	3.470.266	4.932.184
INCISO 9 - Gastos Figurativos	0	0	0
<b>D.A. 957 - MINISTERIO DE ECONOMIA, HACIENDA Y FINANZAS</b>	<b>42.279.050</b>	<b>39.909.915</b>	<b>2.369.135</b>
INCISO 1 - Personal	32.022.639	31.831.408	191.231
INCISO 2 - Bienes de Consumo	979.493	941.787	37.705
INCISO 3 - Servicios no Personales	7.389.817	6.695.680	694.137
INCISO 4 - Bienes de Uso	442.054	440.864	1.190
INCISO 5 - Transferencias	0	0	0
INCISO 6 - Activos Financieros	1.400.000	0	1.400.000
INCISO 7 - Servicios de la Deuda	45.048	177	44.871
INCISO 9 - Gastos Figurativos	0	0	0
<b>D.A. 958 - MINISTERIO DE PLANEAMIENTO, INFRAESTRUCTURA Y SERVICIOS</b>	<b>612.471.318</b>	<b>55.813.139</b>	<b>556.658.180</b>
INCISO 1 - Personal	47.167.102	47.167.102	0
INCISO 2 - Bienes de Consumo	1.518.929	1.051.071	467.858
INCISO 3 - Servicios no Personales	8.211.198	4.930.916	3.280.281
INCISO 4 - Bienes de Uso	268.055.794	414.906	267.640.888
INCISO 5 - Transferencias	132.854.284	1.550.000	131.304.284
INCISO 6 - Activos Financieros	0	0	0
INCISO 7 - Servicios de la Deuda	153.905.993	699.143	153.206.850
INCISO 9 - Gastos Figurativos	758.018	0	758.018
<b>D.A. 959 - MINISTERIO DE DESARROLLO SOCIAL, EMPLEO, CIENCIAS Y TÉCNICAS</b>	<b>397.998.620</b>	<b>193.084.690</b>	<b>204.913.930</b>
INCISO 1 - Personal	156.891.866	156.891.866	0
INCISO 2 - Bienes de Consumo	1.351.173	1.351.173	0
INCISO 3 - Servicios no Personales	4.837.414	4.837.414	0
INCISO 4 - Bienes de Uso	592.693	208.543	384.150
INCISO 5 - Transferencias	203.047.400	28.662.335	174.385.065
INCISO 6 - Activos Financieros	0	0	0
INCISO 7 - Servicios de la Deuda	31.278.075	1.133.360	30.144.715
INCISO 9 - Gastos Figurativos	0	0	0
<b>D.A. 960 - MINISTERIO DE SALUD</b>	<b>1.503.586.281</b>	<b>1.400.761.570</b>	<b>102.824.710</b>
INCISO 1 - Personal	1.178.011.932	1.155.164.754	22.847.178
INCISO 2 - Bienes de Consumo	182.596.306	153.294.260	29.302.045
INCISO 3 - Servicios no Personales	111.906.073	76.455.494	35.450.579
INCISO 4 - Bienes de Uso	6.193.415	2.399.973	3.793.442
INCISO 5 - Transferencias	14.550.313	9.112.954	5.437.359
INCISO 6 - Activos Financieros	0	0	0
INCISO 7 - Servicios de la Deuda	10.328.242	4.334.134	5.994.108
INCISO 9 - Gastos Figurativos	0	0	0
<b>D.A. 961 - TRIBUNAL DE CUENTAS</b>	<b>42.063.175</b>	<b>42.063.175</b>	<b>0</b>
INCISO 1 - Personal	40.808.447	40.808.447	0
INCISO 2 - Bienes de Consumo	147.208	147.208	0
INCISO 3 - Servicios no Personales	909.500	909.500	0
INCISO 4 - Bienes de Uso	198.021	198.021	0
INCISO 5 - Transferencias	0	0	0
INCISO 6 - Activos Financieros	0	0	0
INCISO 7 - Servicios de la Deuda	0	0	0
INCISO 9 - Gastos Figurativos	0	0	0
<b>D.A. 962 - UNIDAD EJECUTORA PROVINCIAL</b>	<b>133.509.259</b>	<b>4.866.540</b>	<b>128.642.718</b>
INCISO 1 - Personal	3.624.566	3.624.566	0
INCISO 2 - Bienes de Consumo	306.404	129.708	176.696
INCISO 3 - Servicios no Personales	5.989.101	1.088.040	4.901.061
INCISO 4 - Bienes de Uso	19.099.844	0	19.099.844
INCISO 5 - Transferencias	9.987.310	0	9.987.310
INCISO 6 - Activos Financieros	73	0	73
INCISO 7 - Servicios de la Deuda	6.013.611	24.226	5.989.385
INCISO 9 - Gastos Figurativos	88.488.350	0	88.488.350






ESTADO DE ORIGEN Y APLICACION DE FONDOS al 31 de DICIEMBRE de 2.012

Cuadro III-1

C U E N T A S	CONSOLIDADO	RENTAS GENERALES	RENTAS AFECTADAS
<b>D.A. 963 - SERVICIOS DE LA DEUDA PUBLICA</b>	<b>786.277.919</b>	<b>786.277.919</b>	<b>0</b>
INCISO 1 - Personal	0	0	0
INCISO 2 - Bienes de Consumo	0	0	0
INCISO 3 - Servicios no Personales	0	0	0
INCISO 4 - Bienes de Uso	0	0	0
INCISO 5 - Transferencias	0	0	0
INCISO 6 - Activos Financieros	0	0	0
INCISO 7 - Servicios de la Deuda	786.277.919	786.277.919	0
INCISO 9 - Gastos Figurativos	0	0	0
<b>D.A. 964 - OBLIGACIONES A CARGO DEL TESORO</b>	<b>7.342.190.519</b>	<b>6.237.535.580</b>	<b>1.104.654.940</b>
INCISO 1 - Personal	0	0	0
INCISO 2 - Bienes de Consumo	0	0	0
INCISO 3 - Servicios no Personales	150.182.317	150.182.317	0
INCISO 4 - Bienes de Uso	0	0	0
INCISO 5 - Transferencias	1.458.790.181	1.353.456.103	105.334.078
INCISO 6 - Activos Financieros	0	0	0
INCISO 7 - Servicios de la Deuda	584.917.860	584.156.292	761.569
INCISO 9 - Gastos Figurativos	5.148.300.161	4.149.740.867	998.559.293
<b>D.A. 965 - MINISTERIO DE PRODUCCION</b>	<b>151.553.803</b>	<b>34.262.609</b>	<b>117.291.194</b>
INCISO 1 - Personal	25.904.427	25.897.027	7.400
INCISO 2 - Bienes de Consumo	2.701.324	0	2.701.324
INCISO 3 - Servicios no Personales	13.538.916	635.460	12.903.456
INCISO 4 - Bienes de Uso	824.446	0	824.446
INCISO 5 - Transferencias	89.286.641	6.878.774	82.407.866
INCISO 6 - Activos Financieros	16.083.043	0	16.083.043
INCISO 7 - Servicios de la Deuda	3.215.007	851.348	2.363.659
INCISO 9 - Gastos Figurativos	0	0	0
<b>D.A. 966 - SECRETARIA DE JUSTICIA</b>	<b>61.502.726</b>	<b>60.275.141</b>	<b>1.227.585</b>
INCISO 1 - Personal	57.057.474	57.020.864	36.610
INCISO 2 - Bienes de Consumo	777.338	500.075	277.263
INCISO 3 - Servicios no Personales	3.468.268	2.687.991	780.277
INCISO 4 - Bienes de Uso	144.701	58.612	86.089
INCISO 5 - Transferencias	0	0	0
INCISO 6 - Activos Financieros	0	0	0
INCISO 7 - Servicios de la Deuda	54.946	7.600	47.346
INCISO 9 - Gastos Figurativos	0	0	0
<b>D.A. 967 - SECRETARIA LEGAL Y TECNICA</b>	<b>1.834.206</b>	<b>1.834.206</b>	<b>0</b>
INCISO 1 - Personal	1.703.941	1.703.941	0
INCISO 2 - Bienes de Consumo	47.458	47.458	0
INCISO 3 - Servicios no Personales	77.806	77.806	0
INCISO 4 - Bienes de Uso	5.001	5.001	0
INCISO 5 - Transferencias	0	0	0
INCISO 6 - Activos Financieros	0	0	0
INCISO 7 - Servicios de la Deuda	0	0	0
INCISO 9 - Gastos Figurativos	0	0	0
<b>D.A. 968 - SECRETARIA DE ENERGIA</b>	<b>96.771.465</b>	<b>0</b>	<b>96.771.465</b>
INCISO 1 - Personal	6.548.090	0	6.548.090
INCISO 2 - Bienes de Consumo	332.774	0	332.774
INCISO 3 - Servicios no Personales	2.282.229	0	2.282.229
INCISO 4 - Bienes de Uso	39.436.056	0	39.436.056
INCISO 5 - Transferencias	27.584.712	0	27.584.712
INCISO 6 - Activos Financieros	0	0	0
INCISO 7 - Servicios de la Deuda	20.587.604	0	20.587.604
INCISO 9 - Gastos Figurativos	0	0	0
<b>D.A. 969 - ADMINISTRADORA TRIBUTARIA DE ENTRE RIOS</b>	<b>100.738.444</b>	<b>100.738.444</b>	<b>0</b>
INCISO 1 - Personal	88.749.925	88.749.925	0
INCISO 2 - Bienes de Consumo	1.491.697	1.491.697	0
INCISO 3 - Servicios no Personales	8.140.331	8.140.331	0
INCISO 4 - Bienes de Uso	828.273	828.273	0
INCISO 5 - Transferencias	0	0	0
INCISO 6 - Activos Financieros	0	0	0
INCISO 7 - Servicios de la Deuda	1.528.218	1.528.218	0
INCISO 9 - Gastos Figurativos	0	0	0
<b>D.A. 970 - C.A.F.E.S.G.</b>	<b>233.247.493</b>	<b>0</b>	<b>233.247.493</b>
INCISO 1 - Personal	9.480.192	0	9.480.192
INCISO 2 - Bienes de Consumo	1.906.608	0	1.906.608
INCISO 3 - Servicios no Personales	20.441.831	0	20.441.831
INCISO 4 - Bienes de Uso	198.368.206	0	198.368.206
INCISO 5 - Transferencias	2.032.567	0	2.032.567
INCISO 6 - Activos Financieros	1.000.000	0	1.000.000
INCISO 7 - Servicios de la Deuda	18.090	0	18.090
INCISO 9 - Gastos Figurativos	0	0	0
<b>D.A. 971 - FISCALIA DE ESTADO</b>	<b>13.336.557</b>	<b>13.336.557</b>	<b>0</b>
INCISO 1 - Personal	12.126.860	12.126.860	0
INCISO 2 - Bienes de Consumo	192.146	192.146	0
INCISO 3 - Servicios no Personales	891.510	891.510	0
INCISO 4 - Bienes de Uso	81.715	81.715	0
INCISO 5 - Transferencias	0	0	0
INCISO 6 - Activos Financieros	0	0	0
INCISO 7 - Servicios de la Deuda	44.325	44.325	0
INCISO 9 - Gastos Figurativos	0	0	0






ESTADO DE ORIGEN Y APLICACION DE FONDOS al 31 de DICIEMBRE de 2.012

Cuadro III-1

C U E N T A S	CONSOLIDADO	RENTAS GENERALES	RENTAS AFECTADAS
<b>D.A. 972 - INSTITUTO CONTROL ALIM. Y BROMATOLOGIA</b>	<b>5.837.132</b>	<b>4.627.869</b>	<b>1.209.263</b>
INCISO 1 - Personal	4.627.869	4.627.869	0
INCISO 2 - Bienes de Consumo	156.710	0	156.710
INCISO 3 - Servicios no Personales	954.526	0	954.526
INCISO 4 - Bienes de Uso	22.615	0	22.615
INCISO 5 - Transferencias	0	0	0
INCISO 6 - Activos Financieros	0	0	0
INCISO 7 - Servicios de la Deuda	75.413	0	75.413
INCISO 9 - Gastos Figurativos	0	0	0
<b>D.A. 973 - TRIBUNAL ELECTORAL</b>	<b>4.316.307</b>	<b>4.316.307</b>	<b>0</b>
INCISO 1 - Personal	4.142.807	4.142.807	0
INCISO 2 - Bienes de Consumo	35.702	35.702	0
INCISO 3 - Servicios no Personales	137.798	137.798	0
INCISO 4 - Bienes de Uso	0	0	0
INCISO 5 - Transferencias	0	0	0
INCISO 6 - Activos Financieros	0	0	0
INCISO 7 - Servicios de la Deuda	0	0	0
INCISO 9 - Gastos Figurativos	0	0	0
<b>D.A. 974 - UCEP</b>	<b>100.555.397</b>	<b>9.085</b>	<b>100.546.312</b>
INCISO 1 - Personal	0	0	0
INCISO 2 - Bienes de Consumo	5.615	5.615	0
INCISO 3 - Servicios no Personales	1.983.685	3.471	1.980.215
INCISO 4 - Bienes de Uso	29.170.478	0	29.170.478
INCISO 5 - Transferencias	0	0	0
INCISO 6 - Activos Financieros	0	0	0
INCISO 7 - Servicios de la Deuda	0	0	0
INCISO 9 - Gastos Figurativos	69.395.619	0	69.395.619
<b>D.A. 975 - CONTADURÍA GENERAL DE LA PROVINCIA</b>	<b>12.896.194</b>	<b>12.896.194</b>	<b>0</b>
INCISO 1 - Personal	12.076.701	12.076.701	0
INCISO 2 - Bienes de Consumo	49.745	49.745	0
INCISO 3 - Servicios no Personales	199.817	199.817	0
INCISO 4 - Bienes de Uso	49.908	49.908	0
INCISO 5 - Transferencias	0	0	0
INCISO 6 - Activos Financieros	0	0	0
INCISO 7 - Servicios de la Deuda	520.022	520.022	0
INCISO 9 - Gastos Figurativos	0	0	0
<b>D.A. 976 - SERVICIO PENITENCIARIO</b>	<b>117.951.350</b>	<b>113.720.721</b>	<b>4.230.628</b>
INCISO 1 - Personal	97.455.487	97.455.487	0
INCISO 2 - Bienes de Consumo	12.753.990	10.164.379	2.589.612
INCISO 3 - Servicios no Personales	4.188.097	2.661.176	1.526.921
INCISO 4 - Bienes de Uso	437.675	323.579	114.096
INCISO 5 - Transferencias	20.461	20.461	0
INCISO 6 - Activos Financieros	0	0	0
INCISO 7 - Servicios de la Deuda	3.095.640	3.095.640	0
INCISO 9 - Gastos Figurativos	0	0	0
<b>D.A. 977 - SECRETARIA DE TURISMO</b>	<b>8.118.909</b>	<b>7.508.909</b>	<b>610.000</b>
INCISO 1 - Personal	5.111.482	5.111.482	0
INCISO 2 - Bienes de Consumo	567.640	567.640	0
INCISO 3 - Servicios no Personales	1.768.522	1.768.522	0
INCISO 4 - Bienes de Uso	56.266	56.266	0
INCISO 5 - Transferencias	615.000	5.000	610.000
INCISO 6 - Activos Financieros	0	0	0
INCISO 7 - Servicios de la Deuda	0	0	0
INCISO 9 - Gastos Figurativos	0	0	0
<b>D.A. 978 - SECRETARIA DE AMBIENTE SUSTENTABLE</b>	<b>5.786.614</b>	<b>4.274.054</b>	<b>1.512.560</b>
INCISO 1 - Personal	3.055.483	3.055.483	0
INCISO 2 - Bienes de Consumo	216.580	155.998	60.582
INCISO 3 - Servicios no Personales	1.503.409	989.311	514.098
INCISO 4 - Bienes de Uso	246.194	50.242	195.952
INCISO 5 - Transferencias	25.611	23.020	2.590
INCISO 6 - Activos Financieros	0	0	0
INCISO 7 - Servicios de la Deuda	739.338	0	739.338
INCISO 9 - Gastos Figurativos	0	0	0
<b>D.A. 979 - SECRETARIA DE TRANSPORTE</b>	<b>7.107.916</b>	<b>7.091.600</b>	<b>16.316</b>
INCISO 1 - Personal	446.505	446.505	0
INCISO 2 - Bienes de Consumo	140.847	140.847	0
INCISO 3 - Servicios no Personales	3.075.563	3.075.563	0
INCISO 4 - Bienes de Uso	3.428.685	3.428.685	0
INCISO 5 - Transferencias	0	0	0
INCISO 6 - Activos Financieros	0	0	0
INCISO 7 - Servicios de la Deuda	16.316	0	16.316
INCISO 9 - Gastos Figurativos	0	0	0





ESTADO DE ORIGEN Y APLICACION DE FONDOS al 31 de DICIEMBRE de 2.012

Cuadro III-1

C U E N T A S	CONSOLIDADO	RENTAS GENERALES	RENTAS AFECTADAS
<b>D.A. 980 - CORPORACIÓN DEL DESARROLLO DE SALTO GRANDE</b>	<b>491.571</b>	<b>491.571</b>	<b>0</b>
INCISO 1 - Personal	491.571	491.571	0
INCISO 2 - Bienes de Consumo	0	0	0
INCISO 3 - Servicios no Personales	0	0	0
INCISO 4 - Bienes de Uso	0	0	0
INCISO 5 - Transferencias	0	0	0
INCISO 6 - Activos Financieros	0	0	0
INCISO 7 - Servicios de la Deuda	0	0	0
INCISO 9 - Gastos Figurativos	0	0	0
<b>D.A. 982 - COORDINACIÓN DE PROGRAMAS ESPECIALES NACIONALES</b>	<b>26.526.305</b>	<b>3.100.807</b>	<b>23.425.498</b>
INCISO 1 - Personal	1.022.261	1.022.261	0
INCISO 2 - Bienes de Consumo	115.302	115.302	0
INCISO 3 - Servicios no Personales	1.886.053	1.886.053	0
INCISO 4 - Bienes de Uso	74.513	74.513	0
INCISO 5 - Transferencias	23.229.498	0	23.229.498
INCISO 6 - Activos Financieros	0	0	0
INCISO 7 - Servicios de la Deuda	198.678	2.678	196.000
INCISO 9 - Gastos Figurativos	0	0	0
<b>D.A. 983 - MINISTERIO DE EDUCACION, DEPORTES Y PREVENCION DE ADICCIONES</b>	<b>24.193.494</b>	<b>11.136.107</b>	<b>13.057.386</b>
INCISO 1 - Personal	4.290.458	4.290.458	0
INCISO 2 - Bienes de Consumo	675.913	615.487	60.426
INCISO 3 - Servicios no Personales	2.490.390	913.650	1.576.741
INCISO 4 - Bienes de Uso	649.733	614.514	35.219
INCISO 5 - Transferencias	16.087.000	4.702.000	11.385.000
INCISO 6 - Activos Financieros	0	0	0
INCISO 7 - Servicios de la Deuda	0	0	0
INCISO 9 - Gastos Figurativos	0	0	0
<b>D.A. 984 - MINISTERIO DE CULTURA Y COMUNICACIÓN</b>	<b>40.695.266</b>	<b>40.695.266</b>	<b>0</b>
INCISO 1 - Personal	7.583.430	7.583.430	0
INCISO 2 - Bienes de Consumo	390.202	390.202	0
INCISO 3 - Servicios no Personales	32.588.563	32.588.563	0
INCISO 4 - Bienes de Uso	133.071	133.071	0
INCISO 5 - Transferencias	0	0	0
INCISO 6 - Activos Financieros	0	0	0
INCISO 7 - Servicios de la Deuda	0	0	0
INCISO 9 - Gastos Figurativos	0	0	0
<b>D.A. 985 - MINISTERIO DE TRABAJO</b>	<b>19.131.156</b>	<b>14.193.083</b>	<b>4.938.074</b>
INCISO 1 - Personal	14.832.839	13.045.683	1.787.156
INCISO 2 - Bienes de Consumo	501.564	3.815	497.750
INCISO 3 - Servicios no Personales	2.397.199	10.355	2.386.844
INCISO 4 - Bienes de Uso	266.325	0	266.325
INCISO 5 - Transferencias	1.133.230	1.133.230	0
INCISO 6 - Activos Financieros	0	0	0
INCISO 7 - Servicios de la Deuda	0	0	0
INCISO 9 - Gastos Figurativos	0	0	0
<b>D.A. 986 - SECRETARIA DE CULTURA</b>	<b>23.531.576</b>	<b>23.492.743</b>	<b>38.834</b>
INCISO 1 - Personal	18.097.521	18.097.521	0
INCISO 2 - Bienes de Consumo	458.875	451.755	7.120
INCISO 3 - Servicios no Personales	2.486.947	2.455.233	31.714
INCISO 4 - Bienes de Uso	1.584.188	1.584.188	0
INCISO 5 - Transferencias	904.046	904.046	0
INCISO 6 - Activos Financieros	0	0	0
INCISO 7 - Servicios de la Deuda	0	0	0
INCISO 9 - Gastos Figurativos	0	0	0
<b>D.A. 987 - INSTITUTO PROVINCIAL DE DISCAPACIDAD</b>	<b>6.500.884</b>	<b>5.137.152</b>	<b>1.363.732</b>
INCISO 1 - Personal	3.582.381	3.582.381	0
INCISO 2 - Bienes de Consumo	87.535	87.535	0
INCISO 3 - Servicios no Personales	815.339	815.339	0
INCISO 4 - Bienes de Uso	0	0	0
INCISO 5 - Transferencias	2.015.629	651.897	1.363.732
INCISO 6 - Activos Financieros	0	0	0
INCISO 7 - Servicios de la Deuda	0	0	0
INCISO 9 - Gastos Figurativos	0	0	0



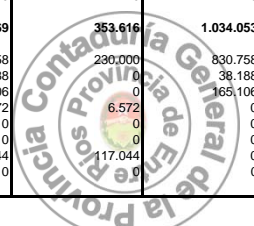




ESTADO DE ORIGEN Y APLICACION DE FONDOS al 31 de DICIEMBRE de 2.012

Cuadro III-1

CUENTAS	CONSOLIDADO	RENTAS GENERALES	RENTAS AFECTADAS
<b>ORGANISMOS DESCENTRALIZADOS</b>	<b>10.113.755.684</b>	<b>4.154.625.705</b>	<b>5.959.129.979</b>
INCISO 1 - Personal	3.463.562.434	2.421.395.575	1.042.166.858
INCISO 2 - Bienes de Consumo	100.429.477	7.910.700	92.518.777
INCISO 3 - Servicios no Personales	950.853.177	45.646.036	905.207.142
INCISO 4 - Bienes de Uso	677.129.439	2.825.745	674.303.694
INCISO 5 - Transferencias	3.674.878.941	1.262.841.207	2.412.037.733
INCISO 6 - Activos Financieros	291.851.729	0	291.851.729
INCISO 7 - Servicios de la Deuda	798.248.834	414.006.442	384.242.392
INCISO 9 - Gastos Figurativos	156.801.654	0	156.801.654
<b>D.A. 101 - INAUBEPRO</b>	<b>57.090.189</b>	<b>23.488.717</b>	<b>33.601.471</b>
INCISO 1 - Personal	6.241.346	3.147.994	3.093.352
INCISO 2 - Bienes de Consumo	308.208	205.374	102.834
INCISO 3 - Servicios no Personales	1.054.227	742.725	311.503
INCISO 4 - Bienes de Uso	74.939	0	74.939
INCISO 5 - Transferencias	48.878.856	19.130.113	29.748.743
INCISO 6 - Activos Financieros	0	0	0
INCISO 7 - Servicios de la Deuda	532.613	262.512	270.101
INCISO 9 - Gastos Figurativos	0	0	0
<b>D.A. 201 - C.G.E.</b>	<b>3.562.816.521</b>	<b>2.660.270.136</b>	<b>902.546.385</b>
INCISO 1 - Personal	2.608.708.505	1.878.705.182	730.003.322
INCISO 2 - Bienes de Consumo	8.419.098	3.939.582	4.479.516
INCISO 3 - Servicios no Personales	45.808.645	33.551.434	12.257.211
INCISO 4 - Bienes de Uso	7.606.831	80.864	7.525.967
INCISO 5 - Transferencias	611.690.545	492.110.336	119.580.209
INCISO 6 - Activos Financieros	0	0	0
INCISO 7 - Servicios de la Deuda	279.071.356	251.882.737	27.188.619
INCISO 9 - Gastos Figurativos	1.511.540	0	1.511.540
<b>D.A. 202 - UNIVERSIDAD AUTONOMA DE ENTRE RIOS</b>	<b>261.988.119</b>	<b>246.807.983</b>	<b>15.180.136</b>
INCISO 1 - Personal	234.852.297	220.787.864	14.064.432
INCISO 2 - Bienes de Consumo	350.904	345.174	5.730
INCISO 3 - Servicios no Personales	2.685.382	2.638.671	46.711
INCISO 4 - Bienes de Uso	94.929	93.785	1.144
INCISO 5 - Transferencias	1.452.863	1.452.863	0
INCISO 6 - Activos Financieros	0	0	0
INCISO 7 - Servicios de la Deuda	22.551.745	21.489.625	1.062.120
INCISO 9 - Gastos Figurativos	0	0	0
<b>D.A. 301 - INSTITUTO PORTUARIO PROVINCIAL</b>	<b>5.385.458</b>	<b>3.867.394</b>	<b>1.518.064</b>
INCISO 1 - Personal	3.256.289	3.256.289	0
INCISO 2 - Bienes de Consumo	27.939	27.939	0
INCISO 3 - Servicios no Personales	338.053	338.053	0
INCISO 4 - Bienes de Uso	760.045	0	760.045
INCISO 5 - Transferencias	0	0	0
INCISO 6 - Activos Financieros	0	0	0
INCISO 7 - Servicios de la Deuda	1.003.131	245.113	758.018
INCISO 9 - Gastos Figurativos	0	0	0
<b>D.A. 302 - D.P.V.</b>	<b>1.123.881.192</b>	<b>214.835.241</b>	<b>909.045.951</b>
INCISO 1 - Personal	191.860.073	191.680.066	180.007
INCISO 2 - Bienes de Consumo	83.630.553	0	83.630.553
INCISO 3 - Servicios no Personales	41.375.630	0	41.375.630
INCISO 4 - Bienes de Uso	640.323.714	0	640.323.714
INCISO 5 - Transferencias	0	0	0
INCISO 6 - Activos Financieros	0	0	0
INCISO 7 - Servicios de la Deuda	166.691.222	23.155.176	143.536.047
INCISO 9 - Gastos Figurativos	0	0	0
<b>D.A. 303 - PUERTO LA PAZ</b>	<b>705.184</b>	<b>536.579</b>	<b>168.605</b>
INCISO 1 - Personal	324.457	324.457	0
INCISO 2 - Bienes de Consumo	74.102	2.461	71.640
INCISO 3 - Servicios no Personales	100.248	3.283	96.965
INCISO 4 - Bienes de Uso	55.925	55.925	0
INCISO 5 - Transferencias	0	0	0
INCISO 6 - Activos Financieros	0	0	0
INCISO 7 - Servicios de la Deuda	150.453	150.453	0
INCISO 9 - Gastos Figurativos	0	0	0
<b>D.A. 304 - PUERTO C. DEL URUGUAY</b>	<b>11.709.497</b>	<b>1.553.333</b>	<b>10.156.164</b>
INCISO 1 - Personal	2.634.703	1.375.000	1.259.703
INCISO 2 - Bienes de Consumo	92.357	0	92.357
INCISO 3 - Servicios no Personales	1.398.532	0	1.398.532
INCISO 4 - Bienes de Uso	6.681.507	0	6.681.507
INCISO 5 - Transferencias	0	0	0
INCISO 6 - Activos Financieros	0	0	0
INCISO 7 - Servicios de la Deuda	902.398	178.333	724.065
INCISO 9 - Gastos Figurativos	0	0	0
<b>D.A. 305 - PUERTO DIAMANTE</b>	<b>1.387.669</b>	<b>353.616</b>	<b>1.034.053</b>
INCISO 1 - Personal	1.060.758	290.000	830.758
INCISO 2 - Bienes de Consumo	38.188	0	38.188
INCISO 3 - Servicios no Personales	165.106	0	165.106
INCISO 4 - Bienes de Uso	6.572	6.572	0
INCISO 5 - Transferencias	0	0	0
INCISO 6 - Activos Financieros	0	0	0
INCISO 7 - Servicios de la Deuda	117.044	117.044	0
INCISO 9 - Gastos Figurativos	0	0	0





ESTADO DE ORIGEN Y APLICACION DE FONDOS al 31 de DICIEMBRE de 2.012

Cuadro III-1

C U E N T A S	CONSOLIDADO	RENTAS GENERALES	RENTAS AFECTADAS
<b>D.A. 306 - PUERTO IBICUY</b>	<b>517.678</b>	<b>0</b>	<b>517.678</b>
INCISO 1 - Personal	71.178	0	71.178
INCISO 2 - Bienes de Consumo	106.443	0	106.443
INCISO 3 - Servicios no Personales	340.057	0	340.057
INCISO 4 - Bienes de Uso	0	0	0
INCISO 5 - Transferencias	0	0	0
INCISO 6 - Activos Financieros	0	0	0
INCISO 7 - Servicios de la Deuda	0	0	0
INCISO 9 - Gastos Figurativos	0	0	0
<b>D.A. 307 - I.A.P.V.</b>	<b>392.062.265</b>	<b>7.645.063</b>	<b>384.417.202</b>
INCISO 1 - Personal	33.794.218	0	33.794.218
INCISO 2 - Bienes de Consumo	974.208	0	974.208
INCISO 3 - Servicios no Personales	9.761.813	0	9.761.813
INCISO 4 - Bienes de Uso	18.819.859	2.361.139	16.458.720
INCISO 5 - Transferencias	4.150.469	0	4.150.469
INCISO 6 - Activos Financieros	291.851.729	0	291.851.729
INCISO 7 - Servicios de la Deuda	32.297.858	5.283.924	27.013.934
INCISO 9 - Gastos Figurativos	412.111	0	412.111
<b>D.A. 308 - E.P.R.E.</b>	<b>13.713.348</b>	<b>0</b>	<b>13.713.348</b>
INCISO 1 - Personal	11.701.246	0	11.701.246
INCISO 2 - Bienes de Consumo	387.554	0	387.554
INCISO 3 - Servicios no Personales	1.324.690	0	1.324.690
INCISO 4 - Bienes de Uso	34.422	0	34.422
INCISO 5 - Transferencias	0	0	0
INCISO 6 - Activos Financieros	0	0	0
INCISO 7 - Servicios de la Deuda	265.436	0	265.436
INCISO 9 - Gastos Figurativos	0	0	0
<b>D.A. 402 - CONSEJO PROVINCIAL DEL NIÑO, EL ADOLESCENTE Y LA FAMILIA</b>	<b>138.641.083</b>	<b>138.617.281</b>	<b>23.802</b>
INCISO 1 - Personal	99.456.920	99.456.920	0
INCISO 2 - Bienes de Consumo	3.222.992	3.222.627	365
INCISO 3 - Servicios no Personales	6.113.883	6.113.883	0
INCISO 4 - Bienes de Uso	224.265	205.678	18.587
INCISO 5 - Transferencias	17.704.098	17.704.098	0
INCISO 6 - Activos Financieros	0	0	0
INCISO 7 - Servicios de la Deuda	11.918.925	11.914.075	4.850
INCISO 9 - Gastos Figurativos	0	0	0
<b>D.A. 403 - I.A.F.A.S.</b>	<b>626.618.062</b>	<b>0</b>	<b>626.618.062</b>
INCISO 1 - Personal	182.942.039	0	182.942.039
INCISO 2 - Bienes de Consumo	1.217.349	0	1.217.349
INCISO 3 - Servicios no Personales	253.499.301	0	253.499.301
INCISO 4 - Bienes de Uso	757.757	0	757.757
INCISO 5 - Transferencias	10.000	0	10.000
INCISO 6 - Activos Financieros	0	0	0
INCISO 7 - Servicios de la Deuda	34.647.764	0	34.647.764
INCISO 9 - Gastos Figurativos	153.543.852	0	153.543.852
<b>D.A. 451 - CAJA JUBILACIONES DE LA PROVINCIA</b>	<b>3.253.338.209</b>	<b>856.650.360</b>	<b>2.396.687.849</b>
INCISO 1 - Personal	22.431.802	22.431.802	0
INCISO 2 - Bienes de Consumo	167.543	167.543	0
INCISO 3 - Servicios no Personales	2.257.986	2.257.986	0
INCISO 4 - Bienes de Uso	21.782	21.782	0
INCISO 5 - Transferencias	2.990.992.110	732.443.797	2.258.548.313
INCISO 6 - Activos Financieros	0	0	0
INCISO 7 - Servicios de la Deuda	237.466.986	99.327.450	138.139.536
INCISO 9 - Gastos Figurativos	0	0	0
<b>D.A. 452 - I.O.S.P.E.R</b>	<b>663.901.210</b>	<b>0</b>	<b>663.901.210</b>
INCISO 1 - Personal	64.226.602	0	64.226.602
INCISO 2 - Bienes de Consumo	1.412.040	0	1.412.040
INCISO 3 - Servicios no Personales	584.629.622	0	584.629.622
INCISO 4 - Bienes de Uso	1.666.893	0	1.666.893
INCISO 5 - Transferencias	0	0	0
INCISO 6 - Activos Financieros	0	0	0
INCISO 7 - Servicios de la Deuda	10.631.903	0	10.631.903
INCISO 9 - Gastos Figurativos	1.334.151	0	1.334.151
<b>Saldo Contable de Caja y Bancos al 31/12/2012</b>	<b>1.445.981.306</b>	<b>-214.103.451</b>	<b>1.660.084.756</b>






MOVIMIENTOS DE CUENTAS EXTRAPRESUPUESTARIAS

Cuadro III-2

CUENTA	DESCRIPCION	SALDO INICIAL	DEBE	HABER	SALDO FINAL
10 000 0000 0021-00	CHEQUERAS DIFERIDAS	(1.383.580)	12.835	(2.715.910)	(4.112.325)
10 000 0000 0022-00	INGRESOS POR COLOCACIÓN DE LETRAS DE TESORERÍA	0	301.309.966	301.309.966	0
10 000 0000 0302-00	ANTICIPO TRANSITORIO DE FONDOS- RESOLUCIÓN 5278/09 MEHF- D.P.V.	1.335.292	2.000.000	21.000.000	20.335.292
10 000 0000 0307-00	ANTICIPO TRANSITORIO DE FONDOS-RESOLUCIÓN 5277/09-MEHF- IAPV	12.000.000	15.500.000	15.000.000	11.500.000
10 000 0000 0312-00	INGRESOS EN TRAMITE DE IMPUTAC	7.579.952	1.166.640	(6.164.179)	249.133
10 000 0000 0403-00	ANTICIPO TRANSITORIO DE FONDOS-RESOLUCIÓN 5278/09 MEHF- IAFAS	0	18.000.000	18.000.000	0
10 000 0000 0593-00	FDO UNIFICADO EJERC.1998	0	4.419.000.000	4.419.000.000	0
10 000 0000 0733-00	USO FDOS T.G - ART. 65 L.5140	0	823.052.290	823.052.290	0
10 000 0000 0734-00	USO DE FONDOS TESORERÍA GRAL.-R.GRALES	174.072.980	181.869.711	323.155.790	315.359.059
10 000 0000 0739-00	ANTICIPOS TRANSITORIO DE FONDOS DE RENTAS GENERALES S/ ART. 65 - LEY 5140	(174.072.980)	967.008.080	825.722.001	(315.359.059)
10 000 0000 0959-00	ANTICIPO TRANSITORIO DE FONDOS RES 8 MEHYF - MDSECYT	0	10.000.000	10.000.000	0
10 000 0000 0965-00	ANTICIPO TRANSITORIO DE FONDOS-RESOLUCIÓN 5278/09 MEHF- SECRETARÍA DE LA PRODUCCIÓN	10.000.000	11.000.000	2.500.000	1.500.000
10 000 0000 1027-00	DEVOLUCIONES DE HABERES Y GASTOS	39.989	515.673	519.172	43.488
10 000 0000 9999-00	ECONOMIAS	0	55.163	55.163	0
20 000 0000 0001-00	PAGO DE SUELDOS A REGULARIZAR	3.546	28.885.815	28.883.819	1.550
20 000 0000 0002-00	PAGOS PROVEEDORES A REGULARIZAR	0	2.113.786	2.113.786	0
20 000 0000 0010-00	ANTICIPOS FONDOS ARANCELAMIENTO HOSPITALARIO	0	9.838.500	9.838.500	0
20 000 0000 0018-00	OPERACIONES EN TRAMITES DE IMPUTACION	(3.020.864)	20.141.183	15.519.729	(7.642.317)
20 000 0000 0022-00	GASTOS POR COLOCACION DE LETRAS DE TESORERÍA	0	46.499.556	46.499.556	0
20 000 0000 0051-00	ANTICIPO COPARTICIPACION	0	1.468.319	1.468.319	0
20 000 0000 0607-00	VENCIMIENTO VS CREDITO PUBLICO	(50.735)	17.078	17.078	(50.735)
20 000 0000 0710-00	EJECUC.JUDICIALES POR AMPAROS	(38.208)	0	0	(38.208)
20 000 0000 0715-00	COMISIONES Y GASTOS BANCARIOS	(4.274)	16.901.278	16.905.552	0
20 000 0000 0716-00	GTOS.CONV.AGENTE FINANCIERO	(343.773)	83.190.864	83.190.864	(343.773)
20 000 0000 0717-00	APORTE COM. FED. IMPUESTO (CFI)	0	431.856	431.856	0
20 000 0000 0719-00	DEBITOS POR JUICIOS C/BERSA	0	1.566.335	1.566.335	0
20 000 0000 0720-00	GTOS.HONORARIOS PROFESIONALES	(160.246)	46.546.463	46.701.759	(4.950)
20 000 0000 0724-00	RET. AVALES PRESTAMOS Y OTROS	0	256.505	256.505	0
20 000 0000 0731-00	RESC.FED.C.CONV.C/REC. AMPARO	755.389	0	(755.389)	0
20 000 0000 0732-00	RESC.FED.C.CONV. SIN MANDATO	118.377	0	(118.377)	0
20 000 0000 0780-00	D.G.R. RESCATE BONOS S/DCTO 2509/04	1.122.372	0	(1.122.372)	0
20 000 0000 0792-00	CONVENIO OPERATIVO LEASING A MUNICIPIOS DE LA PCIA.	0	6.181.534	6.181.534	0
20 000 0000 0793-00	CONVENIO SECRETARÍA DE ENERGÍA-BERSA-PROYECTO DE INVERSIONES INFRAESTRUCTURA ELÉCTRICA	(51.488)	21.852	39.703	(33.637)
20 000 0000 0966-00	DÉBITOS BERSA S/DECRETO 293/2010	(52.747)	16.192	1.131	(67.808)
20 000 0000 2007-00	APORTE LEY 3011	127.015	20.798.746	20.671.731	(0)
20 000 0000 2099-00	BONO REMAMENTE RESCATE ANTICIPADO FEDERAL	36.339	0	0	36.339
30 000 0000 0017-00	DEPOSITANTES EN GARANTIA	90.067.255	4.810.938	48.720.728	133.977.045
30 000 0000 0018-00	RETENCIÓN R.G. 2682/09 - AFIP	0	893.146	1.197.345	304.199
30 000 0000 0395-00	RETENCIONES A MUNICIPIOS PARA CAJA DE JUBILACIONES	8.576.285	131.187.131	133.486.974	10.876.127
30 000 0000 0718-00	RETENCION COMISION ARBITRAL	0	1.100	1.100	0
30 000 0000 2002-00	LEY 3011 - MUNICIPIOS	425.737	540.490	142.717	27.964
30 000 0000 2003-00	EMBARGOS	86.123	654.673	856.733	288.184
30 000 0000 2005-00	DEPOSITANTE EN GARANTIA	84.194	21.105	66.542	129.631

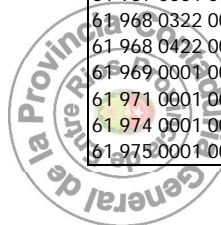




MOVIMIENTOS DE CUENTAS EXTRAPRESUPUESTARIAS

Cuadro III-2

CUENTA	DESCRIPCION	SALDO INICIAL	DEBE	HABER	SALDO FINAL
30 000 0000 2009-00	RETENC.GTIA EJEC.OBRA	5.391.602	10.672.190	10.200.436	4.919.848
30 000 0000 2010-00	IOSPER	402.485	6.913.610	7.053.070	541.945
30 000 0000 2017-00	RET IMPUESTO GANANCIAS DEC 4298	611.313	22.674	47.638	636.277
30 000 0000 2074-00	RETENCION IMPUESTO A LAS GANANCIAS	78.225	6.557.507	7.129.384	650.102
30 000 0000 2077-00	RETENCION IMPUESTO PROFESIONES LIBERALES	0	708	3.482	2.774
30 000 0000 2078-00	RETENCION II.BB.	359.071	3.368.243	3.195.943	186.771
30 000 0000 2096-00	SIDECREER	147.045	1.961.958	1.948.735	133.822
30 000 0000 2100-00	RETENCION CONTRATISTAS-RESOL. 64/2008 C.G.	245.182	3.697	205.158	446.643
30 000 0000 2229-00	DESC.S/HABERES -FONDOS TERCEROS	0	113.672	113.672	0
50 000 0000 0002-00	ACTIVO DE RECURSOS	(325.376.475)	450.131.376	373.943.341	(401.564.510)
60 000 0000 0100-00	SOLICITUD DE FONDOS- RENTAS GENERALES/ PARA ORDENES DE PAGO EMITIDAS	0	0	4.460	4.460
60 974 0001 0000-00	FONDO OPERATIVO RTAS. GRALES. DEC. 5776/08	0	10.000	0	(10.000)
61 000 0000 0001-00	SOLICITUD FONDOS PERMANENTES POLICIA	(200.000)	0	0	(200.000)
61 000 0000 0181-00	FONDO FIJO GOBERNACION SUBJ.01 \$ 50.000	(215.925)	0	200.000	(15.925)
61 000 0000 0188-00	FONDO FIJO DA 958 SJ 02	(11)	0	0	(11)
61 000 0000 0189-00	FONDO FIJO DGR	621	0	0	621
61 000 0000 0190-00	FONDO FIJO SECRETARIA DE SALUD	77.027	2.536.156	2.386.812	(72.317)
61 000 0000 0191-00	FONDO FIJO M.S.A.S	(56.847)	0	0	(56.847)
61 000 0000 0616-00	FDO PERM. FIS. ESTADO 3368/97	(12)	0	0	(12)
61 000 0000 0713-00	FDO PERM.U.E.P.DEC.3368/97	13.637	0	0	13.637
61 000 0000 0777-00	I.C.A.B.	0	0	0	0
61 000 0000 0797-00	FONDO ROTATORIO DA 968	(91)	0	0	(91)
61 000 0000 0810-00	FONDO PERMANENTE DA 982- MDSECT	(178)	0	178	0
61 000 0448 0000-00	ANTICIPO DE FONDOS SF 0448- UCEP (DEC.5776/08)	(16.940)	15.000	31.940	0
61 954 0001 0000-00	FONDO PERMANENTE R-GRALES. GOBERNACIÓN-RESOL. 4993/11	(100.419)	959.696	1.013.565	(46.550)
61 955 0001 0000-00	FONDO PERMANENTE RG MGJE-RES. 511/11	33.040	351.372	351.372	33.040
61 955 0375 0000-00	FONDO PERMANENTE RA-SF 0375-MGJE-RES. 511	0	47.313	39.030	(8.283)
61 955 0413 0000-00	FONDO PERMANENTE RA-S.FTE. 0413 MGJE-RESOL. 511	(0)	79.990	88.273	8.283
61 957 0001 0000-00	FONDO PERMANENTE RG MEHF-RES. 5331/11 MEHF-	0	2.121.740	2.121.740	0
61 957 0320 0000-00	FONDO PERMANENTE -RA FINVER- RESOL. 5331/11 MEHF	0	15.000	15.000	0
61 957 0418 0000-00	FONDO PERMANENTE RA ESTADISTICA Y CENSO-RES. 5331/11 MEHF	0	250.142	250.142	0
61 958 0001 0000-00	FONDO PERMANENTE R.G. MIN.PLANEAMIENTO-RES. 418 MPI Y S	(200.000)	0	0	(200.000)
61 959 0001 0000-00	FONDO PERMANENTE MDSECT- RES. 4109/11	0	517.554	517.554	0
61 961 0001 0000-00	FONDO PERMANENTE RG. TRIBUNAL DE CUENTAS- RES. 152/11	0	683.273	683.273	(0)
61 962 0001 0000-00	FONDO PERMANENTE - RG - UEP	0	317.710	317.710	0
61 962 0410 0000-00	FONDO PERMANENTE - SF 410 - UEP	(17.788)	379.150	371.830	(25.109)
61 966 0001 0000-00	FONDO PERMANENTE RG-SEC. DE JUSTICIA-RES. 511	0	614.777	619.777	5.000
61 967 0001 0000-00	FONDO PERMANENTE R.GRALES. SECRETARÍA LEGAL Y TÉCNICA-RESOL. 4993/11	(7.089)	112.339	118.332	(1.096)
61 968 0322 0000-00	FONDO PERMANENTE SF 0322 - SECRETARIA DE ENERGIA	(3.619)	108.750	108.750	(3.619)
61 968 0422 0000-00	FONDO PERMANENTE SF 0422 - SECRETARIA DE ENERGIA	0	67.916	67.916	0
61 969 0001 0000-00	FONDO PERMANENTE RG DGR	0	1.775.911	1.775.911	0
61 971 0001 0000-00	FONDO PERMANENTE RG-FISCALIA DE ESTADO-RES. 73/11-FE	(6.639)	78.612	85.251	0
61 974 0001 0000-00	FONDO PERMANENTE RTAS. GRALES. UCEP	0	0	10.000	10.000
61 975 0001 0000-00	FONDO PERMANENTE RG-CONTADURÍA GRAL. RES- 47/11-CG	0	177.254	177.254	0

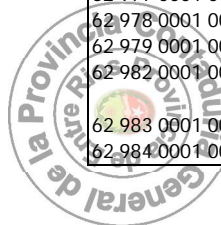




MOVIMIENTOS DE CUENTAS EXTRAPRESUPUESTARIAS

Cuadro III-2

CUENTA	DESCRIPCION	SALDO INICIAL	DEBE	HABER	SALDO FINAL
61 976 0001 0000-00	FONDO PERMANENTE RG.SERVICIO PENITENCIARIO- RES.664/11 MGJE	0	1.087.476	1.087.476	0
61 977 0001 0000-00	FONDO PERMANENTE R.GRALES.-SECRETARIA DE TURISMO-RESOL. 4993/11	(3.230)	259.586	240.854	(21.961)
61 978 0001 0000-00	FONDO PERMANENTE R.G. SEC. AMBIENTE SUSTENTABLE-RES. 4993/11	(2.283)	152.591	117.452	(37.422)
61 979 0001 0000-00	FONDO PERMANENTE R.G. SECRETARIA DE TRANSPORTE-RES. 5555/11	(16.808)	0	16.808	0
61 982 0001 0000-00	FONDO PERMANENTE RENTAS GENERALES UNIDAD EJECUTORA PROGRAMAS ESPECIALES RESOLUCIÓN N° 7496/2011 M.D.S.C.Y.T	0	192.167	190.653	(1.514)
61 983 0001 0000-00	FONDO PERMANENTE RENTAS GENERALES MINISTERIO DE EDUCACIÓN, DEPORTES Y PREVENCIÓN DE ADICCIONES RES. 02/2012	0	191.951	191.951	0
61 984 0001 0000-00	FONDO PERMANENTE R.G. SECRETARIA DE COMUNICACIONES- RES.03/11 MCC	0	300.000	257.566	(42.434)
61 985 0001 0000-00	FONDO PERMANENTE - R.G. - MINIST. DE TRABAJO - RESOL. 0007/12	0	44.931	44.931	0
61 986 0001 0000-00	FONDO PERMANENTE R.G- SECRETARIA DE CULTURA-R 2/11 MCC	0	411.452	401.452	(10.000)
61 986 0561 0000-00	FONDO PERMANENTE RENTAS AFECTADAS SF 0561- I.N.C.A.A.	0	22.000	17.000	(5.000)
61 987 0001 0000-00	FONDO PERMANENTE RTAS.GRALES. DA 987- INST.PCIAL. DE DISCAPACIDAD	0	147.539	139.722	(7.817)
62 000 0000 0004-00	ANTICIPO DE FONDOS PARA VIATICOS DA 966	5.676	0	0	5.676
62 000 0000 0009-00	ANTICIPO FONDOS VIATICOS DA 959	(4.509)	0	0	(4.509)
62 000 0000 0011-00	ANTICIPO FONDOS P/VIATICOS DA 955	30.000	0	0	30.000
62 000 0000 0700-00	ANTICIPO DE FONDOS VIATICOS SF 411 ARQUITECTURA	0	65	31.579	31.514
62 000 0000 0701-00	ANTICIPO DE FONDOS VIATICOS SF 417 - OSER - HIDRÁULICA	10.214	0	0	10.214
62 000 0000 0801-00	ANTICIPO FDOS. VIATICOS DA 954	21.980	0	33.832	55.812
62 000 0000 0804-00	ANTICIPO DE FONDOS ARQUITECTURA (SF 411)	(20.000)	0	0	(20.000)
62 000 0000 0805-00	ANTICIPO DE FONDOS - OSER HIDRÁULICA (SF 417)	(20.000)	0	0	(20.000)
62 000 0000 0807-00	ANTICIPO VIATICOS SECRETARIA DE TURISMO	(3.161)	0	1.539	(1.622)
62 000 0000 0809-00	FONDO PERMANENTE ANTICIPO VIATICOS SECRETARIA DE AMBIENTE SUSTENTABLE	(1.145)	0	1.145	0
62 954 0001 0000-00	ANTICIPO DE FONDOS P/COMISION DE SERVICIOS R.GRALES.-GOBERNACIÓN-RESOL. 4993/11	(8.114)	1.852.399	1.857.221	(3.291)
62 955 0001 0000-00	ANTICIPO P/ COMISIONES DE SERVICIOS RG-MGJE-RES. 511	(33.040)	446.450	460.260	(19.230)
62 958 0001 0000-00	ANTICIPO P/COMISIÓN DE SERVICIOS R.G. MIN.PLANEAMIENTO-RES. 418 MPI YS	0	293.112	289.402	(3.709)
62 958 0411 0000-00	ANTICIPO P/COMISIÓN DE SERVICIOS R.A. MIN.PLANEAMIENTO SF 0411-RES. 418 MPI YS	(31.514)	535.860	513.050	(54.324)
62 958 0417 0000-00	ANTICIPO P/COMISIÓN DE SERVICIOS R.A. MIN.PLANEAMIENTO SF 0417-RES.418 MPI YS	(10.284)	867.061	839.822	(37.523)
62 959 0001 0000-00	ANTICIPO PARA COMISIÓN DE SERVICIOS MESECT RES. 4109/11	0	829.417	829.417	0
62 960 0001 0000-00	ANTICIPO DE FONDOS R.G. PARA COMISIONES DE SERVICIOS	0	1.485.412	1.537.209	51.797
62 962 0410 0000-00	ANTICIPO PARA COMISIÓN DE SERVICIOS - SF 0410 - UEP	17.788	53.034	53.034	17.788
62 966 0001 0000-00	ANTICIPO P/COMISIÓN DE SERVICIOS RG.-SEC.JUSTICIA- RES.511	0	118.461	113.461	(5.000)
62 968 0322 0000-00	ANTICIPO PARA COMISIÓN DE SERVICIOS SF 0322 - SECRETARIA DE ENERGIA	0	15.000	15.000	0
62 968 0422 0000-00	ANTICIPO PARA COMISIÓN DE SERVICIO SF 0422 - SECRETARIA DE ENERGIA	0	15.000	15.000	0
62 969 0001 0000-00	ANTICIPO PARA COMISIÓN SERVICIOS RG-DGR	0	321.340	321.340	0
62 971 0001 0000-00	ANTICIPO FONDOS P/COMISION DE SERVICIOS RG-FISCALIA DE ESTADO-RES. 73/11 FE	(5.699)	105.178	110.876	0
62 975 0001 0000-00	ANTICIPO DE FONDOS COMISION DE SERVICIOS	0	41.898	41.898	0
62 977 0001 0000-00	ANTICIPO DE FONDOS P/COMISIONES DE SERVICIOS-R.G. SEC. DE TURISMO-RES. 4993/11	(503)	388.671	386.903	(2.271)
62 978 0001 0000-00	ANTICIPO DE FONDOS P/COMISIÓN DE SERVICIOS-R.G.-SEC.AMBIENTE SUSTENTABLE-RES. 4993/11	(2.789)	126.515	129.304	0
62 979 0001 0000-00	ANTICIPO PARA COMISIÓN DE SERVICIOS R.G. SECRET. DE TRANSPORTE RES. 5555/11	(5.742)	37.896	43.182	(456)
62 982 0001 0000-00	ANTICIPO DE FONDOS RENTAS GENERALES PARA COMISIONES DE SERVICIOS RESOLUCIÓN N° 7495/2011 M.D.S.C.Y T.	0	127.990	127.567	(422)
62 983 0001 0000-00	ANTICIPO DE FONDOS PARA COMISION DE SERVICIOS RTAS GRALES MINISTERIO DE EDUCACIÓN, DEPORTES Y PREVENCIÓN DE ADICCIONES RES.02/2012	0	128.918	128.918	0
62 984 0001 0000-00	ANTICIPO DE FONDOS PARA COMISIÓN DE SERVICIOS-R.G. SECRETARIA DE COMUNICACIONES	0	856.327	856.327	0





MOVIMIENTOS DE CUENTAS EXTRAPRESUPUESTARIAS

Cuadro III-2

CUENTA	DESCRIPCION	SALDO INICIAL	DEBE	HABER	SALDO FINAL
62 986 0001 0000-00	ANTICIPO DE FONDOS PARA COMISION DE SERVICIOS RG. SECRETARIA DE CULTURA- RES.02/11 MCC	0	38.293	38.293	0
62 987 0001 0000-00	ANTICIPO DE FONDOS PARA COMISIONES DE SERVICIOS DA 987-INSTITUTO PCIAL. DE DISCAPACIDAD	0	88.427	88.261	(166)
63 000 0000 0002-00	ANTICIPO DE FONDOS SUBSIDIOS - DA 955	(40.800)	0	10.800	(30.000)
63 000 0000 0007-00	ANTICIPO DE FONDOS SUBSIDIOS	0	20.942	20.942	0
63 000 0000 0800-00	ANTICIPO FONDOS SUBSIDIOS- DA 954-GOBERNACIÓN	183.967	0	(198.748)	(14.780)
63 954 0001 0000-00	ANTICIPO DE FONDOS P/TRANSFERENCIAS R.GRALES. GOBERNACIÓN-RES.4993/11	(79.941)	2.401.904	2.367.545	(114.300)
63 955 0001 0000-00	ANTICIPO P/TRANSFERENCIAS RG-MGJE- RES. 511	(14.100)	316.611	316.611	(14.100)
63 959 0001 0000-00	ANTICIPO PARA TRANSFERENCIAS SF 0001-MDSECT	0	20.000	20.000	0
63 960 0001 0000-00	ANTICIPO DE FONDOS PARA TRANSFERENCIAS R.GRALES.MINISTERIO DE SALUD	0	100.000	75.200	(24.800)
63 986 0001 0000-00	ANTICIPO DE FONDOS PARA TRANSFERENCIAS R.G. SECRETARIA DE CULTURA R 2/11 MCC	0	71.200	71.200	0
63 987 0001 0000-00	ANTICIPO PARA TRANSFERENCIAS RG - RESOLUCIÓN 09/2012 - IPRODI	0	107.053	100.240	(6.813)
90 000 0000 0001-00	TRANSFERENCIA ENTRE CUENTAS BANCARIAS	(24.711.303)	368.571.908	393.282.178	(1.032)

