

PROVINCIA DE ENTRE RIOS



CUENTA GENERAL DEL EJERCICIO 2012 Cuerpo Principal

INDICE

Introducción:	3
Capítulo I: Estados de Ejecución Presupuestaria:	8
Introducción:	9
Ejecución Presupuestaria:	12
Esquema Ahorro- Inversión – Financiamiento:	31
Información Complementaria: De los Recursos:	36
Información Complementaria: De los Gastos:	42
Información Complementaria: Fuentes y Aplicaciones Financieras:	63
Información Complementaria: Saldos No Utilizados de Rentas Afectadas:	67
Capítulo II: Transferencias y Préstamos a los Municipios:	112
Capítulo III: Estado de Movimiento de Fondos, Valores y Cuentas Extra Presupuestarias:	118
Capítulo IV: Régimen Federal de Responsabilidad Fiscal:	132
Capítulo V: Estado de Situación del Tesoro:	145
Capítulo VI: Bienes y Acreencias del Estado Provincial:	162
Capítulo VII: Participaciones del Estado Provincial en Sociedades:	175
Capítulo VIII: Estado de Deuda Pública:	182



INTRODUCCION

CUENTA GENERAL DEL EJERCICIO

AÑO 2012

INTRODUCCION:

La Contaduría General de la Provincia, Órgano Rector de la Contabilidad de la Administración Gubernamental conforme lo dispuesto por la Constitución

Provincial en su Artículo 210º, ha procedido a la formulación de la presente Cuenta General correspondiente al Ejercicio Financiero – Presupuestario cerrado el 31 de Diciembre de 2012.

Mediante este documento se cumplimenta la obligación constitucional que le cabe al Poder Ejecutivo Provincial, de dar cuenta a la Legislatura “... del uso y ejercicio del presupuesto del año anterior” (Artículo 175º inc.9º CP).

De acuerdo a lo establecido por el Artículo 52º de la Ley 5140 TUO Decreto 404/95 MEOSP, conforman la Cuenta General del Ejercicio los estados demostrativos confeccionados en base a los datos presupuestarios, contables y financieros obtenidos del Sistema Integrado de Administración Financiera (SIAF) que como soporte informático del Sistema de Contabilidad Gubernamental administra la Contaduría General de la Provincia y se nutre del registro de las operaciones realizadas por los Órganos Ejecutores del Presupuesto, los cuales mantienen la custodia de la totalidad de la documentación respaldatoria.

Los registros han sido realizados atendiendo el marco normativo vigente, delimitado por la Constitución Provincial, la Ley N° 5.140 de Administración Financiera (TUO Dec. 404/95), la Ley N° 10.083 de Presupuesto de la Administración Provincial para el Ejercicio 2012, los Decretos 390/2011 MEHF y las disposiciones, principios y lineamientos contables emanados de la Contaduría General de la Provincia.

El ejercicio financiero 2012 se inició con la apertura a los Organismos Ejecutantes, de las previsiones presupuestarias que, de conformidad al mecanismo fijado por el Artículo 5º de la ley 5140 (TUO Dec. 404/95). Con la sanción de la Ley 10.083 del Presupuesto para el año 2012, se procedió a la distribución analítica de las estimaciones presupuestarias mediante el dictado del Decreto 390/2011MEHF.

La etapa de preparación de la presente Cuenta General, comprende tareas de análisis de consistencia e integralidad sobre la información existente, con la finalidad de establecer la razonabilidad con que se presentan los actos administrativos con efecto económico – financiero que se han desarrollado durante el ejercicio fiscal 2012.



Información Expuesta

El **Capítulo I** presenta la *Ejecución Presupuestaria 2012*, la cual se expone en Estados Demostrativos, los cuales siguiendo el ordenamiento presupuestario presentan agregaciones y desagregaciones de la información que posibilitan su análisis e interpretación. Entre los Estados Presupuestarios demostrativos disponibles se encuentra el Esquema de Cuenta Ahorro Inversión Financiamiento.

El capítulo incorpora información complementaria y Notas referidas a la ejecución del Presupuesto de Gastos y de Recursos, realizando el análisis gráfico y numérico a los fines de favorecer su interpretación.

Forma parte de este capítulo el Cuadro de Saldos no Utilizados de Recursos con afectación específica (remanentes), el cual expone para cada una de las Subfuentes previstas en el presupuesto, los fondos de los que se dispusieron, como fueron invertidos los mismos a lo largo del período, los saldos no invertidos (remanente contable) y los reservados para la atención, en el ejercicio próximo, de los pasivos resultantes al cierre del ejercicio.

El **Capítulo II** expone las relaciones económicas financieras que el Estado Provincial ha mantenido con los Municipios, ya sea a través de Coparticipación de Impuestos, Transferencias del Fondo Federal Solidario y Transferencias Financiadas con Aportes del Tesoro Nacional.

El **Capítulo III** presenta en forma consolidada los movimientos de fondos y valores operados durante el ejercicio. Esto se plasma a través del Estado de Origen y Aplicación de Fondos y Valores surgidos de los registros contables - presupuestarios de los Organismos y a través del listado de movimientos de Cuentas Extrapresupuestarias que administra la Tesorería General y la Contaduría General de la Provincia.

El **Capítulo IV** expone la información contable y financiera consolidada, atendiendo a los parámetros y requerimientos definidos en la Ley de Responsabilidad Fiscal N° 25.917, a la cual la Provincia adhirió por Ley N° 9.592.

En el **Capítulo V** se consignan los Estados Consolidados de Situación del Tesoro, los cuales se conforman por el agregado de los Valores Activos y Pasivos exteriorizados por cada Organismo ante la Contaduría General.

El **Capítulo VI** expone información referida a los Bienes y Acreencias del Estado, la cual surge del sistema de Registro e Información de Bienes y Acreencias del Estado Provincial administrado por la Contaduría General y actualizado por inventarios y comunicaciones de alta y bajas suministrados por cada Organismo.

A continuación el **Capítulo VII** presenta información referida a la Participación del Estado Provincial en el Capital Societario de Empresas y Fondos Fiduciarios.

Por último, el **Capítulo VIII** expone los Estados referidos a Sistema de Crédito Público - Deuda Pública Consolidada.



Información Anexa al Cuerpo Principal

Anexo a la información hasta aquí descripta de este cuerpo principal y formando parte de la

presente Cuenta General se incorporan:


- ✓ *Informe de Metodología de avance y seguimiento de metas alcanzadas en el ejercicio 2012 - Dirección General de Presupuesto.*
- ✓ *Estado de Situación del Tesoro - Tesorería General.*
- ✓ *Ejecución de Recursos por su Clasificación Institucional.*
- ✓ *Ejecución Presupuestaria del Gasto por Clasificación Funcional.*
- ✓ *Ejecución presupuestaria del Gasto por Clasificación Funcional y por Objeto del Gasto.*
- ✓ *Ejecución Consolidada del Gasto.*
- ✓ *Situación de Bienes Muebles por Dirección de Administración Clasificados por Cuenta.*
- ✓ *Situación de Vehículos y Medios de Transporte - Clasificados por Tipo y Dirección de Administración.*
- ✓ *Situación de Vehículos y Medios de Transporte - Clasificados por Año de Patentamiento según Dirección de Administración.*
- ✓ *Situación de Vehículos y Medios de Transporte - Cuadro Analítico.*
- ✓ *Situación de Bienes Inmuebles del Estado Provincial - Clasificados por Ubicación Geográfica - Resumen.*
- ✓ *Situación de Bienes Inmuebles del Estado Provincial - Cuadro Analítico.*

Otras Consideraciones:

Consideraciones sobre aspectos del Ejercicio Financiero 2012

Durante el ejercicio 2012, se ha continuado con el proceso de implementación del Sistema Integrado de Administración Financiera (SIAF) en los Servicios Administrativos Contables, alcanzando al cierre del ejercicio el número de 50 Servicios en línea.

Los avances más significativos se alcanzaron en materia de confiabilidad y respuesta del aplicativo SIAF, dado que la puesta en funcionamiento de una Arquitectura de Servicio Redundante, ha permitido la instrumentación de mecanismos de seguridad, que minimizan los riesgos de una potencial salida de producción del aplicativo.



Habiéndose prácticamente cumplido con la etapa de implementación en los Servicios Administrativos Contables, se ha comenzado con la fase de nuevos desarrollos que permitan dar contención en el entorno SIAF a operatorias hasta el momento no alcanzadas o alcanzadas parcialmente, sustentando este accionar en la necesidad de disponer de herramientas que formando parte activa del flujo de información económico- financiero sirvan como instrumento a la gestión de la hacienda pública provincial.

En el sentido expuesto se destacan las actualizaciones a los módulos y aplicativos para el cálculo y liquidación de las Pensiones Ley 3.011, de la Coparticipación provincial a municipios y las asignaciones de fondos hacia Unidades Territorialmente descentralizadas. Se ha realizado el desarrollo funcional y se comienza con la programación y diagramación del nuevo aplicativo para Toma de Inventario de Bienes Muebles y Rodados, el desarrollo ha sido realizado atendiendo a la necesidad de contar con instrumentos que colaboren en forma activa en la gestión física de los mismos, en un entorno que resulte ágil y ameno al usuario.

Se mantiene en vigencia la página web destinada a los usuarios del SIAF (www.entrerios.gov.ar/contaduria/siaf), a través de la cual se pueden realizar consultas, ver respuestas a preguntas frecuentes, conocer modificaciones o mejoras que se desarrollen en el sistema, realizar impresión de formularios y acceso a toda la información requerida del sistema, actualizándose permanentemente con las novedades que van surgiendo.

Con relación a la página Web de la Contaduría General, en el transcurso del año 2012, se prosiguió con la rutina de actualización, subiendo a la misma en forma periódica los informes de Ejecución Presupuestaria y Financiera, los Informes de la Deuda Pública, así como los referidos al Régimen de Coparticipación a Municipios. En dicho sitio, también es posible consultar en forma completa las Cuentas Generales de los ejercicios financieros 1999 hasta 2011 inclusive.



CAPITULO I

ESTADOS DE EJECUCION PRESUPUESTARIA

CAPITULO I: EJECUCION PRESUPUESTARIA Y FINANCIERA

En este Capítulo se exponen los Estados Demostrativos de Ejecución del Presupuesto, atendiendo a la clasificación económica de gastos y recursos, lo que permite determinar los resultados económicos y financieros alcanzados en el ejercicio 2012. Con el fin de optimizar el análisis e interpretación de los valores, se agregan complementariamente esquemas gráficos y cuadros desagregados de la ejecución de los recursos y fuentes financieras previstas como de los gastos y aplicaciones financieras autorizadas.

Aspectos Metodológicos:

Todos los Informes agregados al presente capítulo toman como base el registro sistemático, por parte de sus ejecutores, de las transacciones que afectaron la situación económico-financiera de las jurisdicciones o entidades que conforman la Administración Central Provincial (carácter 1), los Organismos Descentralizados (Carácter 2) y las Instituciones de Seguridad Social (Carácter 3), de acuerdo a lo dispuesto por el Artículo 44° de la Ley 5140 T.U.O. Decreto 404/95MEOSP.

Los Servicios Administrativos responsables en cada caso de ejecutar el presupuesto que les fuera asignado por Ley 10.083 para el ejercicio 2012 serán responsables de mantener en resguardo la documentación respaldatoria de tales operaciones, y de su correspondiente rendición de cuentas.


La Contaduría General ha llevado adelante las tareas de análisis, verificación y validación de los datos surgidos, recomendando a cada responsable ejecutor las acciones que se consideraron pertinentes para mejorar la exposición y razonabilidad con que la información resultante refleja los hechos económicos - financieros concretados a lo largo del ejercicio que cierra.

La determinación de Resultados en todos los *Estados de Ejecución Presupuestaria (EEP)*, así como la información adicional de Recursos y Gastos, adopta como momentos del registro para su exposición y determinación del percibido para los primeros y del devengado para las erogaciones.

Las excepciones a las reglas antes descriptas las constituyen:

-Los Gastos Figurativos, que se exponen en los EEP por el importe pagado, en concordancia con el registro de la percepción de remesas por parte de los Organismos receptores.

-Los Recursos Devengados (Activos de Recursos) en aquellos casos donde la efectiva percepción de fondos no se ha concretado al cierre del ejercicio, no obstante existe un derecho cierto de cobro y fundada presunción de su realización en el corto plazo.



Cuadro 1: Ejecución Presupuestaria (E.E.P.)

El Estado de Ejecución Presupuestaria se expone de

tres diferentes formas:

- ✓ Ejecución Presupuestaria Consolidada Total: agrupando los datos expuestos de acuerdo a la clasificación económica y financiera del presupuesto.
- ✓ Ejecución del Presupuesto por Fuente de Financiamiento: se exponen los gastos y los recursos agrupados según su fuente de financiamiento, en rentas del tesoro y fondos afectados.
- ✓ Ejecución Presupuestaria Institucional: los recursos y gastos se clasifican institucionalmente es decir, se ordenan las transacciones públicas de acuerdo a la estructura organizativa del sector público y reflejan las instituciones y áreas responsables a las que se asignan los créditos y recursos presupuestarios y, consecuentemente, las que llevaron adelante la ejecución de los mismos. De ésta manera es posible consultar la ejecución, a nivel de total o por carácter institucional a saber:
 - ✓ Carácter 1 - Administración Central;
 - ✓ Carácter 2 - Organismos Descentralizados;
 - ✓ Carácter 3 - Instituciones de Seguridad Social.

Cualquiera sea la ejecución que se analice, la estructura responde a la clasificación económica de los recursos, de los gastos y los resultados, de acuerdo al siguiente detalle:

- ✓ Recursos Corrientes - (Info. Complementaria Cuadro I.1)
- ✓ Gastos Corrientes - (Info. Complementaria Cuadro I.2)
- ✓ Recursos de Capital - (Info. Complementaria Cuadro I.1)
- ✓ Gastos de Capital - (Info. Complementaria Cuadro I.2)
- ✓ Resultado Financiero Previo.
- ✓ Resultado Financiero Primario.
- ✓ Fuentes Financieras - (Info. Complementaria Cuadro I.3-1)
- ✓ Aplicaciones Financieras - (Info. Complementaria Cuadro I.3-2)
- ✓ Resultado Final.



Análisis Numérico

Los **Recursos Corrientes** percibidos durante el Ejercicio Financiero 2012 ascienden a la suma de \$ 16.098- millones (100%), de los cuales \$ 9.635.- millones corresponden a Rentas del Tesoro Provincial (Rentas Generales)(60%)y \$ 6.463.- millones a Rentas Afectadas (40%).

Luego de deducir los **Gastos Corrientes** devengados que sumaron \$ 15.678.- millones, se arriba a un *Resultado Operativo (Recursos Corrientes – Gastos Corrientes)* superavitario de \$ 420.- millones conformados por un quebranto de (\$ 711.-) millones en Rentas del Tesoro y un saldo remanente de \$ 1.131.- millones en Rentas Afectadas.

Los Recursos de Capital ascendieron a \$ 1.243.- millones, destacándose las transferencias del Sector Público Nacional, por su parte los Gastos de Capital totalizan \$ 2.368.- millones, determinando así quebranto en el Resultado Financiero Previo de (\$ 705.-) millones, conformados por quebrantos (\$ 817.-).- millones en Rentas del Tesoro y \$ 112.- millones en las Rentas Afectadas.

Bajo la línea de *Resultado Financiero Previo*, se exponen las **Fuentes Financieras** que ascienden a la suma de \$ 1.923.- millones, compuestas por:

- ✓ Los saldos no utilizados de recursos afectados de ejercicios anteriores - *Caja y Bancos* - susceptibles de ser aplicados a la atención de gastos del ejercicio.
- ✓ Los fondos provenientes de la toma de Créditos con diversos Organismos Nacionales e Internacionales.
- ✓ El uso del Fondo Unificado de Cuentas Oficiales creado por Ley N° 7.390 y sus modificatorias y de conformidad a lo previsto en la Cláusula 19 del Convenio de Agente Financiero.

A título seguido, se detallan las **Aplicaciones Financieras** realizadas durante el ejercicio, las cuales totalizan \$ 1.749.- millones conformadas por la Amortización de la Deuda Pública Consolidada, la atención del Déficit de Rentas Generales de ejercicios anteriores y la Disminución de Otras Cuentas a Pagar a Corto Plazo.

Agregando al *Resultado Financiero Previo* las Fuentes Financieras obtenidas y cargando al esquema del ejercicio las Aplicaciones Financieras realizadas, déficit anteriores incluidos, se arriba a un **Resultado Final** en quebranto para el Ejercicio 2012 de (\$531.-) millones, de los cuales \$ 902.- millones corresponden saldos no invertidos de Rentas Afectadas y el quebranto de las Rentas del Tesoro que ascendió a (\$ 1.433.-) millones.



Ejecución Presupuestaria

EJECUCION PRESUPUESTARIA AL 31-12-2012

CONCEPTO	CONSOLIDADO TOTAL									
	TOTAL		RENTAS GENERALES		RENTAS AFECTADAS		RENTAS AFECTADAS			
	CREDITO	EJECUCION	CREDITO	EJECUCION	CREDITO	EJECUCION	CREDITO	EJECUCION		
Recursos Corrientes	17.528.839,131	16.098.400,337	11.011.182,252	9.634.804,881	6.517.656,880	6.463.595,456	99%	99%		
Recursos Tributarios	11.430.830,721	10.839,928,004	9.995,356,925	9.415,665,887	1.435,473,796	1.424,262,117	94%	99%		
Tributarios Nacionales	8.695,190,721	8.194,251,197	7.437,122,925	6.942,818,230	1.258,067,796	1.251,432,968	93%	99%		
Coparticipación Federal	6.289,326,925	5.780,846,091	6.289,326,925	5.780,846,091	0	0	92%	0%		
Ganancias	2.185,400,204	1.878,775,188	2.185,400,204	1.878,775,188	0	0	86%	0%		
I.V.A.	3.268,606,721	3.309,723,654	3.268,606,721	3.309,723,654	0	0	101%	0%		
Internos Unificados	384,048,000	273,762,390	384,048,000	273,762,390	0	0	71%	0%		
Activos	1,058,000	61,919	1,058,000	61,919	0	0	6%	0%		
Gon. Mínima Presunta L. 25082	104,570,000	29,629,055	104,570,000	29,629,055	0	0	28%	0%		
Inf. Costo Fin. End. Emp. L. 25082	187,000	1,869	187,000	1,869	0	0	1%	0%		
Imp. A Los Débitos Y Créditos Bancarios	280,100,000	269,729,022	280,100,000	269,729,022	0	0	96%	0%		
Otros Trib. Nac.	65,357,000	19,162,996	65,357,000	19,162,996	0	0	29%	0%		
Fondo Desequilibrio Fiscal	21,600,000	21,600,038	21,600,000	21,600,038	0	0	100%	0%		
Ley 23966	398,696,000	384,205,568	398,696,000	384,205,568	0	0	96%	96%		
Fonavi	144,572,000	144,906,761	144,572,000	144,906,761	0	0	100%	100%		
D.P.V.	63,801,000	61,873,437	63,801,000	61,873,437	0	0	97%	97%		
Obras Infra.	38,900,000	37,643,101	38,900,000	37,643,101	0	0	97%	97%		
Feddei	18,853,000	16,892,529	18,853,000	16,892,529	0	0	90%	90%		
Fct	19,191,000	12,222,764	19,191,000	12,222,764	0	0	64%	64%		
C.J.P.	113,379,000	110,666,975	113,379,000	110,666,975	0	0	98%	98%		
I.V.A.	83,932,000	81,848,438	83,932,000	81,848,438	0	0	98%	98%		
Bs. Personales	29,447,000	28,818,537	29,447,000	28,818,537	0	0	98%	98%		
Serv. Nac. Transferidos	67,500,000	67,500,000	67,500,000	67,500,000	0	0	100%	100%		
Servicios Transferidos	56,400,000	56,400,000	56,400,000	56,400,000	0	0	100%	100%		
Posoco	8,200,000	8,200,000	8,200,000	8,200,000	0	0	100%	100%		
Hosp. Y Minoridad	2,900,000	2,900,000	2,900,000	2,900,000	0	0	100%	100%		
L. 24073 - F.I.Soc.	272,000,000	280,384,893	272,000,000	280,384,893	0	0	103%	103%		
Ley 24699 - Ganancia Y Bs. Pers.	206,820,000	209,712,580	206,820,000	209,712,580	0	0	101%	101%		
Ganancias	21,258,000	21,258,000	21,258,000	21,258,000	0	0	100%	100%		
Bienes Personales	185,562,000	188,454,580	185,562,000	188,454,580	0	0	102%	102%		
Ley 24621 Excedente Conurb. Bonaerense	796,944,000	807,818,389	796,944,000	807,818,389	0	0	101%	101%		
Reg. Simp. Pequeños Contribuyentes	51,197,000	55,341,131	51,197,000	55,341,131	0	0	108%	108%		
Fdo. Educ. Prom. Coop.	2,100,000	1,563,135	2,100,000	1,563,135	0	0	74%	74%		
Fdo. Fin. Educ. Art.7 Ley 24075	585,241,796	585,241,795	585,241,796	585,241,795	0	0	100%	100%		
Otros Tributarios Nacionales	3,765,000	37,577	3,765,000	37,577	0	0	1%	125%		
Tributarios Provinciales	2,735,640,000	2,645,676,807	2,558,234,000	2,472,847,657	0	0	97%	97%		
Inmobiliario	757,606,000	746,717,099	640,000,000	631,923,432	0	0	99%	98%		
Automotores	244,828,000	227,934,532	244,828,000	227,934,532	0	0	93%	93%		
Sellos	228,902,000	220,370,585	228,902,000	220,370,585	0	0	96%	96%		
Ingresos Brutos	1,478,297,000	1,426,764,163	1,444,497,000	1,392,615,603	0	0	97%	101%		
Otros Tributarios Provinciales	26,007,000	23,890,428	7,000	3,505	0	0	92%	92%		



EJECUCION PRESUPUESTARIA AL 31-12-2012

CONCEPTO	CONSOLIDADO TOTAL														
	TOTAL					RENTAS GENERALES					RENTAS AFECTADAS				
	CREDITO	EJECUCION	%	CREDITO	EJECUCION	%	CREDITO	EJECUCION	%	CREDITO	EJECUCION	%			
Recursos No Tributarios	471.814.034	554.830.987	118%	11.521.327	24.376.743	212%	460.292.707	530.454.244	115%	460.292.707	530.454.244	115%			
Regalías	267.429.039	381.772.367	143%	0	0	0%	267.429.039	381.772.367	143%	267.429.039	381.772.367	143%			
Ing. Varios Repart. Descentralizadas	64.480.526	68.520.382	106%	9.881.327	22.970.920	232%	54.599.199	45.549.462	83%	54.599.199	45.549.462	83%			
Otros	139.904.469	104.538.238	75%	1.640.000	1.405.823	86%	138.264.469	103.132.415	75%	138.264.469	103.132.415	75%			
Contribuciones	3.094.731.039	3.123.782.732	101%	0	0	0%	3.094.731.039	3.123.782.732	101%	3.094.731.039	3.123.782.732	101%			
A La Seguridad Social	2.395.531.039	2.445.547.812	102%	0	0	0%	2.395.531.039	2.445.547.812	102%	2.395.531.039	2.445.547.812	102%			
Ley 4035	138.491.000	188.583.699	136%	0	0	0%	138.491.000	188.583.699	136%	138.491.000	188.583.699	136%			
Aportes Patronales Y Pers.	2.257.040.039	2.256.964.113	100%	0	0	0%	2.257.040.039	2.256.964.113	100%	2.257.040.039	2.256.964.113	100%			
Al I.O.S.P.E.R.	699.200.000	678.234.920	97%	0	0	0%	699.200.000	678.234.920	97%	699.200.000	678.234.920	97%			
Aportes Patronales Y Pers.	591.150.000	569.405.558	96%	0	0	0%	591.150.000	569.405.558	96%	591.150.000	569.405.558	96%			
Coseguros	108.050.000	108.829.361	101%	0	0	0%	108.050.000	108.829.361	101%	108.050.000	108.829.361	101%			
Ingresos De Operaciones	663.056.000	633.209.348	95%	0	0	0%	663.056.000	633.209.348	95%	663.056.000	633.209.348	95%			
Casinos	35.841.000	46.870.313	131%	0	0	0%	35.841.000	46.870.313	131%	35.841.000	46.870.313	131%			
Quini 6	27.800.000	36.032.390	130%	0	0	0%	27.800.000	36.032.390	130%	27.800.000	36.032.390	130%			
Otros Juegos De Azar	599.199.000	550.085.780	92%	0	0	0%	599.199.000	550.085.780	92%	599.199.000	550.085.780	92%			
Parific..Juegos Orig. Nac.	216.000	220.845	102%	0	0	0%	216.000	220.845	102%	216.000	220.845	102%			
Transferencias Corrientes	1.696.357.285	818.602.544	48%	1.004.000.000	194.000.000	19%	692.357.285	624.602.544	90%	692.357.285	624.602.544	90%			
Del Sector Publico Nacional	1.696.357.285	818.602.544	48%	1.004.000.000	194.000.000	19%	692.357.285	624.602.544	90%	692.357.285	624.602.544	90%			
Incentivo Docente	147.219.801	147.219.801	100%	0	0	0%	147.219.801	147.219.801	100%	147.219.801	147.219.801	100%			
Aporte Nac. Salario Docente	139.363.453	139.363.453	100%	0	0	0%	139.363.453	139.363.453	100%	139.363.453	139.363.453	100%			
Aportes No Reintegrables	599.774.032	532.019.290	89%	194.000.000	194.000.000	100%	405.774.032	338.019.290	83%	405.774.032	338.019.290	83%			
Anses	250.000.000	0	0%	250.000.000	0	0%	0	0	0%	0	0	0%			
Otros	560.000.000	0	0%	560.000.000	0	0%	0	0	0%	0	0	0%			
De Provincias Y Municipios	0	0	0%	0	0	0%	0	0	0%	0	0	0%			
Del Sector Externo	0	0	0%	0	0	0%	0	0	0%	0	0	0%			
Del Sector Privado	0	0	0%	0	0	0%	0	0	0%	0	0	0%			
Ingresos Pendientes De Imputación	0	0	0%	0	0	0%	0	0	0%	0	0	0%			
Venta De Bienes Y Servicios	165.173.052	128.003.504	77%	300.000	762.251	254%	164.873.052	127.241.253	77%	164.873.052	127.241.253	77%			
Rentas De La Propiedad	6.877.000	43.219	1%	4.000	0	0%	6.873.000	43.219	1%	6.873.000	43.219	1%			
Gastos Corrientes	16.067.687.295	15.678.002.872	98%	10.346.257.810	10.345.340.626	100%	5.721.429.485	5.332.662.246	93%	5.721.429.485	5.332.662.246	93%			
Personal	7.687.143.619	7.620.254.753	99%	6.424.166.770	6.424.166.770	100%	1.262.976.850	1.196.087.984	95%	1.262.976.850	1.196.087.984	95%			
Bienes De Consumo	388.702.472	328.948.760	85%	237.647.673	237.647.673	100%	151.054.799	91.301.087	60%	151.054.799	91.301.087	60%			
Servicios No Personales	1.730.192.332	1.600.035.965	92%	568.885.854	568.885.854	100%	1.161.306.478	1.031.150.112	89%	1.161.306.478	1.031.150.112	89%			
Transferencias	6.185.334.703	6.059.449.225	98%	3.039.243.345	3.038.326.161	100%	3.146.091.359	3.014.123.064	96%	3.146.091.359	3.014.123.064	96%			
S. Priv. P/Gtos. Ctes.	4.618.005.913	4.498.368.657	97%	1.543.154.414	1.542.567.793	100%	3.074.851.499	2.955.800.864	96%	3.074.851.499	2.955.800.864	96%			
Jubilaciones Y Pensiones	3.333.262.370	3.310.463.569	99%	862.062.669	862.062.669	100%	2.471.199.701	2.448.400.900	99%	2.471.199.701	2.448.400.900	99%			
A Inst. De Enseñanza Y Univ. Nac.	680.013.259	676.340.950	99%	555.158.975	555.158.975	100%	124.854.284	121.181.975	97%	124.854.284	121.181.975	97%			
Otros	604.730.284	511.564.138	85%	125.932.770	125.346.149	100%	478.797.514	386.217.989	81%	478.797.514	386.217.989	81%			

EJECUCION PRESUPUESTARIA AL 31-12-2012

CONCEPTO	CONSOLIDADO TOTAL														
	TOTAL					RENTAS GENERALES					RENTAS AFECTADAS				
	CREDITO	EJECUCION	%	CREDITO	EJECUCION	%	CREDITO	EJECUCION	%	CREDITO	EJECUCION	%	CREDITO	EJECUCION	%
Otros (ley 4035 Y R. Vitalicia)	54.945.308	50.087.956	91%	2.643.608	2.643.608	100%	52.301.700	47.444.347	91%						
S. Pco. Nac. P/Gros. C/tes.	5.000	5.000	100%	5.000	5.000	100%	0	0	0%						
A Hog. Priv. P/Gastos Corrientes	10.930.311	10.430.311	95%	10.430.311	10.430.311	100%	500.000	0	0%						
Copart. A. Municip. Imp. Nac. Y Pciales.	1.465.838.617	1.465.838.617	100%	1.465.838.617	1.465.838.617	100%	0	0	0%						
Inst. Pcos. Para Gros. Corrientes	35.609.553	27.718.683	78%	17.171.393	16.840.831	98%	18.438.160	10.877.852	59%						
Serv. De La Deuda	76.314.169	76.314.169	100%	76.314.169	76.314.169	100%	0	0	0%						
Resultado Operativo	1.461.151.837	420.397.464	29%	664.924.442	(710.535.745)	107%	796.227.394	1.130.933.209	142%						
Recursos De Capital	2.710.740.136	1.243.091.081	46%	34.846.000	8.638.889	25%	2.675.894.136	1.234.452.191	46%						
Transf. De Capital	2.605.728.128	1.186.392.118	46%	0	0	0%	2.605.728.128	1.186.392.118	46%						
Del Sector Privado	0	0	0%	0	0	0%	0	0	0%						
Del Sector Publico Nacional	2.605.728.128	1.186.392.118	46%	0	0	0%	2.605.728.128	1.186.392.118	46%						
Aportes No Reintegrables	928.614.238	530.423.493	57%	0	0	0%	928.614.238	530.423.493	57%						
Otros	1.677.113.890	655.968.624	39%	0	0	0%	1.677.113.890	655.968.624	39%						
De Provincias Y Municipios	0	0	0%	0	0	0%	0	0	0%						
Del Sector Externo	0	0	0%	0	0	0%	0	0	0%						
Vta. De Acc. Y Partic. De Cap.	100.000	0	0%	100.000	0	0%	0	0	0%						
De Inst. Pcos. Financieras	100.000	0	0%	100.000	0	0%	0	0	0%						
Recuperac. De Prest. C. Plazo	4.042.000	57.605	1%	4.000.000	0	0%	42.000	57.605	137%						
Del Sector Privado	42.000	57.605	137%	0	0	0%	42.000	57.605	137%						
De Municipalidades	4.000.000	0	0%	4.000.000	0	0%	0	0	0%						
Recuperac. De Prest. L. Plazo	94.724.008	50.881.808	54%	25.100.000	2.973.359	12%	69.624.008	47.908.448	69%						
Del Sector Privado	69.724.008	47.908.448	69%	100.000	0	0%	69.624.008	47.908.448	69%						
De Municipalidades	25.000.000	2.973.359	12%	25.000.000	2.973.359	12%	0	0	0%						
Otros De Capital	6.146.000	5.759.550	94%	5.646.000	5.665.530	100%	500.000	94.020	19%						
Gastos De Capital	5.060.021.995	2.368.340.324	47%	140.689.726	114.785.943	82%	4.919.332.269	2.253.554.382	46%						
Bienes De Consumo	131.931.099	77.642.953	59%	19.000	5.615	30%	131.912.099	77.637.338	59%						
Servicios No Personales	116.410.150	59.054.321	51%	40.000	3.471	9%	116.370.150	59.050.850	51%						
Bienes De Uso	3.341.217.707	1.577.492.301	47%	108.529.278	88.193.027	81%	3.232.688.429	1.489.299.274	46%						
Bienes Preexistentes	13.236.900	4.867.155	37%	3.181.900	2.569.039	81%	10.055.000	2.298.116	23%						
Construcciones	3.108.857.189	1.453.649.063	47%	19.033.000	13.785.187	72%	3.089.824.189	1.439.863.875	47%						
Otros Bienes De Uso	219.123.618	118.976.083	54%	86.314.378	71.838.800	83%	132.809.240	47.137.282	35%						
Transferencias	776.236.302	238.836.390	31%	31.101.448	26.583.831	85%	745.134.855	212.252.559	28%						
Sec. Priv. P/Gros. De Cap.	349.333.474	57.117.519	16%	26.379.092	24.017.284	91%	322.954.382	33.100.235	10%						
A Personas	77.241.476	28.440.061	37%	14.892.727	14.341.779	96%	62.348.749	14.098.281	23%						
A Inst. Soc. Y Cult. S/F Lucro	179.565.885	19.897.354	11%	11.225.000	9.569.139	85%	168.340.885	10.328.215	6%						
A Cooperativas	83.236.748	7.710.582	9%	0	0	0%	83.236.748	7.710.582	9%						
A Empresas Privadas	9.024.365	1.019.521	11%	211.365	56.365	27%	8.813.000	963.157	11%						
A Inst. De Enseñanza	165.000	50.000	30%	50.000	50.000	100%	115.000	0	0%						
A Act. Cientificas Y Académicas	100.000	0	0%	0	0	0%	100.000	0	0%						



EJECUCION PRESUPUESTARIA AL 31-12-2012

CONCEPTO	CONSOLIDADO TOTAL										
	TOTAL		RENTAS GENERALES				RENTAS AFECTADAS				
	CREDITO	EJECUCION	CREDITO	EJECUCION	%	CREDITO	EJECUCION	%	CREDITO	EJECUCION	%
Sec. Pco. Nac. P/Glos. De Cap. I. Prov. Y Mun. P/Glos. De Cap. A Otras Instituciones Pcos. Pciales. Aportes A Gob. Municipales A Otras Instituciones Pcos. Municipales Activos Financieros	426.902.828 121.827.498 303.879.191 1.196.139 694.226.736	181.718.871 14.419.176 166.103.556 1.196.139 415.314.340	4.722.356 200.000 4.522.356 0 1.000.000	2.566.547 2.150 2.564.397 0 0	0% 43% 12% 55% 100% 60%	0 0 0 0 0	0 0 0 0 0	0% 54% 1% 57% 0% 0%	0 0 0 0 0	0 179.152.324 14.417.026 163.539.159 1.196.139 415.314.360	0% 42% 12% 55% 100% 60%
Resultado Financiero Previo	(888.130.023)	(704.851.779)	559.080.717	(816.682.798)	79%	0	0	146%	(1.447.210.739)	111.831.019	8%
Contribuciones Figurativas (Remesas) Gastos Figurativos	6.475.100.317 6.475.100.317	5.463.743.801 5.463.743.801	4.780.937.918 4.718.735.918	4.211.942.867 4.149.740.867	84% 84%	0 0	0 0	88% 88%	1.694.162.399 1.756.364.399	1.251.800.933 1.314.002.933	74% 75%
Resultado Financiero Primario	(888.130.023)	(704.851.779)	621.282.717	(754.480.798)	79%	0	0	121%	(1.509.412.739)	49.629.019	3%
Fuentes Financieras	2.639.542.739	1.922.806.126	1.127.130.000	1.069.854.507	73%	0	0	95%	1.512.412.739	852.951.619	56%
Endeudamiento Público Deuda Interna Títulos Públicos	767.130.000 360.000.000 407.130.000	674.707.000 452.045.000 222.662.000	767.130.000 360.000.000 407.130.000	674.707.000 452.045.000 222.662.000	88% 126% 55%	0 0 0	0 0 0	88% 126% 55%	0 0 0	0 0 0	0% 0% 0%
Oblención De Préstamos Del Sector Privado De La Administ. Nacional Del Sector Externo	846.921.351 100.000.000 560.066.000 186.855.351	235.942.514 33.013.581 101.018.058 101.910.875	0 0 0 0	0 0 0 0	28% 33% 18% 55%	0 0 0 0	0 0 0 0	0% 0% 0% 0%	846.921.351 100.000.000 560.066.000 186.855.351	235.942.514 33.013.581 101.018.058 101.910.875	28% 33% 18% 55%
Disminuc. De Otras Ac. Financieras Caja Y Bancos Otras Cuentas A Cobrar	665.491.388 647.491.388 18.000.000	622.156.611 622.156.611 0	0 0 0	0 0 0	93% 96% 0%	0 0 0	0 0 0	0% 0% 0%	665.491.388 647.491.388 18.000.000	617.009.105 617.009.105 0	93% 95% 0%
Incremento De Otros Pasivos Otras Cuentas A Pagar	360.000.000 360.000.000	390.000.000 390.000.000	360.000.000 360.000.000	390.000.000 390.000.000	108% 108%	0 0	0 0	108% 108%	0 0	0 0	0% 0%
Aplicaciones Financieras	1.751.412.717	1.748.922.169	1.748.412.717	1.748.412.717	100%	0	0	100%	3.000.000	509.453	17%
Inversión Financiera Inc. De Otras Ctas. A Cobrar A Corto Plazo	0 0	0 0	0 0	0 0	0% 0%	0 0	0 0	0% 0%	0 0	0 0	0% 0%
Amortización De La Deuda Deuda Consolidada	1.751.412.717 385.602.893	1.748.922.169 383.112.346	1.748.412.717 382.602.893	1.748.412.717 382.602.893	100% 99%	0 0	0 0	100% 100%	3.000.000 3.000.000	509.453 509.453	17% 17%
Deuda Ejercicios Anteriores Sin Respaldo (Déficit) Disminución De Otras Ctas. A Pagar A Corto Plazo	1.035.809.823 330.000.000	1.035.809.823 330.000.000	1.035.809.823 330.000.000	1.035.809.823 330.000.000	100% 100%	0 0	0 0	100% 100%	0 0	0 0	0% 0%
Resultado	0	(530.967.823)	0	(1.433.039.008)	0%	0	0	0%	0	902.071.186	0%
Fuentes Fin. Afectadas A Pasivos Ej. Ant.	0	686.822.504	0	27.133.472	0%	0	0	0%	0	659.689.032	0%
Caja Y Bancos	0	686.822.504	0	27.133.472	0%	0	0	0%	0	659.689.032	0%
Amort. Deuda Flotante Ej. Ant.	0	685.237.656	0	27.133.472	0%	0	0	0%	0	658.104.183	0%
Deuda Flotante Ej. Anteriores	0	685.237.656	0	27.133.472	0%	0	0	0%	0	658.104.183	0%



EJECUCION PRESUPUESTARIA AL 31-12-2012

CONCEPTO	CARACTER 1 (ADMINISTRACION CENTRAL)											
	TOTAL					RENTAS GENERALES					RENTAS AFECTADAS	
	CREDITO	EJECUCION	%	CREDITO	EJECUCION	%	CREDITO	EJECUCION	%	CREDITO	EJECUCION	
Recursos Corrientes	13.320.392.443	11.954.983.810	90%	11.011.182.252	9.634.804.881	88%	2.309.210.191	2.320.178.929	100%			
Recursos Tributarios	10.926.978.721	10.347.634.913	95%	9.995.356.925	9.415.665.887	94%	931.621.796	931.969.026	100%			
Tributarios Nacionales	8.334.538.721	7.839.160.923	94%	7.437.122.925	6.942.818.230	93%	897.415.796	896.342.693	100%			
Coparticipación Federal	6.289.326.925	5.780.846.091	92%	6.289.326.925	5.780.846.091	92%			0%			
Ganancias	2.185.400.204	1.878.775.188	86%	2.185.400.204	1.878.775.188	86%			0%			
I.V.A.	3.268.606.721	3.309.723.654	101%	3.268.606.721	3.309.723.654	101%			0%			
Internos Unificados	384.048.000	273.762.390	71%	384.048.000	273.762.390	71%			0%			
Activos	1.058.000	61.919	6%	1.058.000	61.919	6%			0%			
Can. Mínima Presunta L. 25082	104.570.000	29.629.055	28%	104.570.000	29.629.055	28%			0%			
Int. Costo Fin. End. Emp. L. 25082	187.000	1.869	1%	187.000	1.869	1%			0%			
Imp. A Los Débitos Y Créditos Bancarios	280.100.000	269.729.022	96%	280.100.000	269.729.022	96%			0%			
Otros Trib. Nac.	65.357.000	19.162.996	29%	65.357.000	19.162.996	29%			0%			
Fondo Desequilibrio Fiscal	21.600.000	21.600.038	100%	21.600.000	21.600.038	100%			0%			
Ley 23966	38.044.000	29.115.293	77%				38.044.000	29.115.293	77%			
Fonavi	0	0	0%	0	0	0%			0%			
D.P.V.	0	0	0%	0	0	0%			0%			
Obras Infra.	0	0	0%	0	0	0%			0%			
Feddei	18.853.000	16.892.529	90%	0	0	0%	18.853.000	16.892.529	90%			
FcI	19.191.000	12.222.764	64%	0	0	0%	19.191.000	12.222.764	64%			
C.J.P.	0	0	0%	0	0	0%			0%			
I.V.A.	0	0	0%	0	0	0%			0%			
Bs. Personales	0	0	0%	0	0	0%			0%			
Serv. Nac. Transferidos	67.500.000	67.500.000	100%	67.500.000	67.500.000	100%			0%			
Servicios Transferidos	56.400.000	56.400.000	100%	56.400.000	56.400.000	100%			0%			
Posoco	8.200.000	8.200.000	100%	8.200.000	8.200.000	100%			0%			
Hosp. Y Minoridad	2.900.000	2.900.000	100%	2.900.000	2.900.000	100%			0%			
L. 24073 - F.I.Soc.	272.000.000	280.384.893	103%	0	0	0%	272.000.000	280.384.893	103%			
Ley 24699 - Ganancia Y Bs. Pers.	206.820.000	209.712.580	101%	206.820.000	209.712.580	101%			0%			
Ganancias	21.258.000	21.258.000	100%	21.258.000	21.258.000	100%			0%			
Bienes Personales	185.562.000	188.454.580	102%	185.562.000	188.454.580	102%			0%			
Ley 24621 Exedente Conurb. Bonaerense	796.944.000	807.818.389	101%	796.944.000	807.818.389	101%			0%			
Reg. SImp. Pequeños Contribuyentes	51.197.000	55.341.131	108%	51.197.000	55.341.131	108%			0%			
Fdo. Educ. Prom. Coop.	2.100.000	1.563.135	74%	0	0	0%	2.100.000	1.563.135	74%			
Fdo. Fin. Educ. Art. 7 Ley 26075	585.241.796	585.241.795	100%	0	0	0%	585.241.796	585.241.795	100%			
Otros Tributarios Nacionales	2.592.440.000	2.508.473.990	97%	2.558.234.000	2.472.847.657	97%	34.206.000	35.626.333	104%			
Tributarios Provinciales	648.206.000	643.662.843	99%	640.000.000	631.923.432	99%	8.206.000	11.739.411	143%			
Inmobiliario	244.828.000	227.934.532	93%	244.828.000	227.934.532	93%			0%			
Automotores	228.902.000	220.370.585	96%	228.902.000	220.370.585	96%			0%			
Sellos	1.444.497.000	1.392.615.603	96%	1.444.497.000	1.392.615.603	96%			0%			
Ingresos Brutos	26.007.000	23.890.428	92%	7.000	3.505	50%	26.000.000	23.886.923	92%			
Otros Tributarios Provinciales												



EJECUCION PRESUPUESTARIA AL 31-12-2012

CONCEPTO	CARACTER 1 (ADMINISTRACION CENTRAL)									
	TOTAL		RENTAS GENERALES		RENTAS AFECTADAS		RENTAS AFECTADAS			
	CREDITO	EJECUCION	CREDITO	EJECUCION	CREDITO	EJECUCION	CREDITO	EJECUCION		
Recursos No Tributarios	413.149.366	506.507.914	11.521.327	24.376.743	401.628.039	482.131.171	212%	120%		
Regalías	267.429.039	381.772.367	0	0	267.429.039	381.772.367	0%	143%		
Ing. Varios Repart. Descentralizadas	132.271.327	24.674.874	9.881.327	22.970.920	3.390.000	1.703.954	232%	50%		
Otros	132.449.000	100.060.673	1.640.000	1.405.823	130.809.000	98.654.850	86%	75%		
Contribuciones	138.491.000	188.583.699	0	0	138.491.000	188.583.699	0%	136%		
A La Seguridad Social	138.491.000	188.583.699	0	0	138.491.000	188.583.699	0%	136%		
Ley 4035	138.491.000	188.583.699	0	0	138.491.000	188.583.699	0%	136%		
Aportes Patronales Y Pers.	0	0	0	0	0	0	0%	0%		
Al I.O.S.P.E.R.	0	0	0	0	0	0	0%	0%		
Aportes Patronales Y Pers.	0	0	0	0	0	0	0%	0%		
Coseguros	0	0	0	0	0	0	0%	0%		
Ingresos De Operaciones	0	0	0	0	0	0	0%	0%		
Casinos	0	0	0	0	0	0	0%	0%		
Quini 6	0	0	0	0	0	0	0%	0%		
Otros Juegos De Azar	0	0	0	0	0	0	0%	0%		
Partic.. Juegos Org. Nac.	0	0	0	0	0	0	0%	0%		
Transferencias Corrientes	1.672.045.305	784.948.893	1.004.000.000	194.000.000	668.045.305	590.948.893	47%	88%		
Del Sector Publico Nacional	1.672.045.305	784.948.893	1.004.000.000	194.000.000	668.045.305	590.948.893	47%	88%		
Incentivo Docente	147.219.801	147.219.801	0	0	147.219.801	147.219.801	0%	100%		
Aporte Nac. Salario Docente	139.363.453	139.363.453	0	0	139.363.453	139.363.453	0%	100%		
Aportes No Reintegrables	575.462.051	498.365.640	194.000.000	194.000.000	381.462.051	304.365.640	100%	80%		
Anses	250.000.000	0	0	0	0	0	0%	0%		
Otros	560.000.000	0	560.000.000	0	0	0	0%	0%		
De Provincias Y Municipios	0	0	0	0	0	0	0%	0%		
Del Sector Externo	0	0	0	0	0	0	0%	0%		
Del Sector Privado	0	0	0	0	0	0	0%	0%		
Ingresos Pendientes De Imputación	0	0	0	0	0	0	0%	0%		
Venta De Bienes Y Servicios	163.034.052	127.303.933	300.000	762.251	162.734.052	126.541.682	254%	78%		
Rentas De La Propiedad	6.694.000	4.458	4.000	0	6.690.000	4.458	0%	0%		
Gastos Corrientes	6.995.159.195	6.752.269.269	6.058.062.705	6.057.732.143	6.057.732.143	6.057.732.143	100%	74%		
Personal	3.812.866.246	3.781.197.800	3.673.303.645	3.673.303.645	3.673.303.645	3.673.303.645	100%	100%		
Bienes De Consumo	339.153.675	295.415.937	225.600.819	225.600.819	225.600.819	225.600.819	100%	61%		
Servicios No Personales	676.012.089	608.300.692	506.254.285	506.254.285	506.254.285	506.254.285	100%	60%		
Transferencias	2.090.813.016	1.991.040.672	1.576.589.788	1.576.259.226	1.576.259.226	1.576.259.226	100%	81%		
S. Priv. P/Gtas. Ctes.	534.414.537	447.390.415	90.931.169	90.931.169	443.483.369	356.459.247	100%	80%		
Jubilaciones Y Pensiones	0	0	0	0	0	0	0%	0%		
A Inst. De Enseñanza Y Univ. Nac.	8.000	0	0	0	8.000	0	0%	0%		
Otros	534.406.537	447.390.415	90.931.169	90.931.169	443.475.369	356.459.247	100%	80%		



EJECUCION PRESUPUESTARIA AL 31-12-2012

CONCEPTO	CARACTER 1 (ADMINISTRACION GENERAL)														
	TOTAL					RENTAS GENERALES					RENTAS AFECTADAS				
	CREDITO	EJECUCION		CREDITO	EJECUCION		CREDITO	EJECUCION		CREDITO	EJECUCION		CREDITO	EJECUCION	
Otros (Ley 4035 Y R. Vitalicia)	54.945.308	50.087.956	91%	2.643.608	2.643.608	100%	52.301.700	47.444.347	91%						
S. Pco. Nac. P/Gtos. C/ies.	5.000	5.000	100%	5.000	5.000	100%	0	0	0%						
A Hog. Priv. P/Gastos Corrientes	0	0	0%	0	0	0%	0	0	0%						
Copart. A Municip. Imp. Nac. Y Pciales.	1.465.838.617	1.465.838.617	100%	1.465.838.617	1.465.838.617	100%	1.465.838.617	1.465.838.617	100%						
Inst. Pcos. Para Gtos. Corrientes	35.609.553	27.718.683	78%	17.171.393	16.840.831	98%	18.438.160	10.877.852	59%						
Serv. De La Deuda	76.314.169	76.314.169	100%	76.314.169	76.314.169	100%	0	0	0%						
Resultado Operativo	6.325.233.248	5.202.714.541	82%	4.953.119.547	3.577.072.738	72%	1.372.113.701	1.625.641.803	118%						
Recursos De Capital	1.489.882.938	559.266.237	38%	34.846.000	8.638.889	25%	1.455.036.938	550.627.347	38%						
Transf. De Capital	1.425.461.929	541.600.492	38%	0	0	0%	1.425.461.929	541.600.492	38%						
Del Sector Privado	0	0	0%	0	0	0%	0	0	0%						
Del Sector Publico Nacional	1.425.461.929	541.600.492	38%	0	0	0%	1.425.461.929	541.600.492	38%						
Aportes No Reintegrables	752.972.796	451.645.490	60%	0	0	0%	752.972.796	451.645.490	60%						
Otros	672.489.134	89.955.002	13%	0	0	0%	672.489.134	89.955.002	13%						
De Provincias Y Municipios	0	0	0%	0	0	0%	0	0	0%						
Del Sector Externo	0	0	0%	0	0	0%	0	0	0%						
Vta. De Acc. Y Partic. De Cap.	100.000	0	0%	100.000	0	0%	0	0	0%						
De Inst. Pcos. Financieras	100.000	0	0%	100.000	0	0%	0	0	0%						
Recuperac. De Prest. C. Plazo	4.042.000	57.605	1%	4.000.000	0	0%	42.000	57.605	137%						
Del Sector Privado	42.000	57.605	137%	0	0	0%	42.000	57.605	137%						
De Municipalidades	4.000.000	0	0%	4.000.000	0	0%	0	0	0%						
Recuperac. De Prest. L. Plazo	54.133.008	11.848.589	22%	25.100.000	2.973.359	12%	29.033.008	8.875.230	31%						
Del Sector Privado	29.133.008	8.875.230	30%	100.000	0	0%	29.033.008	8.875.230	31%						
De Municipalidades	25.000.000	2.973.359	12%	25.000.000	2.973.359	12%	0	0	0%						
Otros De Capital	6.146.000	5.759.550	94%	5.646.000	5.665.530	100%	500.000	94.020	19%						
Gastos De Capital	2.591.563.896	1.059.681.158	41%	127.519.726	104.965.802	82%	2.464.044.171	954.715.355	39%						
Bienes De Consumo	8.431.112	1.980.945	23%	19.000	5.615	30%	8.412.112	1.975.330	23%						
Servicios No Personales	63.427.352	29.425.063	46%	40.000	3.471	9%	63.387.352	29.421.593	46%						
Bienes De Uso	1.738.787.184	771.205.663	44%	95.359.278	78.372.886	82%	1.643.427.906	692.832.777	42%						
Bienes Preexistentes	4.022.900	2.099.900	52%	281.900	207.900	74%	3.741.000	1.892.000	51%						
Construcciones	1.592.787.135	676.344.126	42%	11.733.000	8.122.664	69%	1.581.054.135	668.221.462	42%						
Otros Bienes De Uso	141.977.149	92.761.637	65%	83.344.378	70.042.322	84%	58.632.771	22.719.315	39%						
Transferencias	725.100.604	234.564.040	32%	31.101.448	26.583.831	85%	69.399.157	207.980.210	30%						
Sec. Priv. P/Gtos. De Cap.	298.197.776	52.845.169	18%	26.379.092	24.017.284	91%	271.818.684	28.827.886	11%						
A Personas	27.241.476	24.348.300	89%	14.892.727	14.341.779	96%	12.348.749	10.006.521	81%						
A Inst. Soc. Y Cult. S/F Lucro	178.727.187	19.716.766	11%	11.225.000	9.569.139	85%	167.502.187	10.147.626	6%						
A Cooperativas	83.236.748	7.710.582	9%	0	0	0%	83.236.748	7.710.582	9%						
A Empresas Privadas	8.727.365	1.019.521	12%	211.365	56.365	27%	85.166.000	963.157	11%						
A Inst. De Enseñanza	165.000	50.000	30%	50.000	50.000	100%	115.000	0	0%						
A Act. Cientificas Y Académicas	100.000	0	0%	0	0	0%	100.000	0	0%						



EJECUCION PRESUPUESTARIA AL 31-12-2012

CONCEPTO	CARACTER 1 (ADMINISTRACION CENTRAL)											
	TOTAL					RENTAS GENERALES					RENTAS AFECTADAS	
	CREDITO	EJECUCION	%	CREDITO	EJECUCION	%	CREDITO	EJECUCION	%	CREDITO	EJECUCION	
Sec. Pco. Nac. P/Gros. De Cap.	426.902.828	181.718.871	43%	4.722.356	0	0%	0	0	0%	422.180.473	0	0%
I. Prov. Y Mun. P/Gros. De Cap.	121.827.498	14.419.176	12%	200.000	2.150	1%	2.566.547	179.152.324	54%	121.627.498	14.417.026	12%
A Otras Instituciones Pcos. Pciales.	303.879.191	166.103.556	55%	4.522.356	2.564.397	57%	2.564.397	163.539.159	55%	299.356.835	1.196.139	100%
Aportes A Gob. Municipales	1.196.139	1.196.139	100%	0	0	0%	0	0	0%	1.196.139	0	0%
A Otras Instituciones Pcos. Municipales	55.817.643	22.505.446	40%	1.000.000	0	0%	0	22.505.446	41%	54.817.643	22.505.446	41%
Resultado Financiero Previo	5.223.552.289	4.702.299.620	90%	4.860.445.821	3.480.745.825	72%	3.480.745.825	1.221.553.795	336%	363.106.468	1.221.553.795	336%
Contribuciones Figurativas (Remesas)	95.949.000	76.809.393	80%	62.202.000	62.202.000	100%	62.202.000	14.607.393	43%	33.747.000	14.607.393	43%
Gastos Figurativos	6.278.921.862	5.306.942.147	85%	4.718.735.918	4.149.740.867	88%	4.149.740.867	1.157.201.280	74%	1.560.185.944	1.157.201.280	74%
Resultado Financiero Primario	(959.420.572)	(527.833.135)	55%	203.911.903	(606.793.042)	298%	(606.793.042)	78.959.908	7%	(1.163.332.476)	78.959.908	7%
Fuentes Financieras	2.290.462.476	1.662.754.634	73%	1.127.130.000	1.069.854.507	95%	1.069.854.507	592.900.127	51%	1.163.332.476	592.900.127	51%
Endeudamiento Público	767.130.000	674.707.000	88%	767.130.000	674.707.000	88%	674.707.000	0	0%	0	0	0%
Deuda Interna	360.000.000	452.045.000	126%	360.000.000	452.045.000	126%	452.045.000	0	0%	0	0	0%
Títulos Públicos	407.130.000	222.662.000	55%	407.130.000	222.662.000	55%	222.662.000	0	0%	0	0	0%
Obtención De Préstamos	706.921.351	179.572.251	25%	0	0	0%	0	179.572.251	25%	706.921.351	179.572.251	25%
Del Sector Privado	0	0	0%	0	0	0%	0	0	0%	0	0	0%
De La Administ. Nacional	520.066.000	77.661.376	15%	0	0	0%	0	0	0%	520.066.000	77.661.376	15%
Del Sector Externo	186.855.351	101.910.875	55%	0	0	0%	0	0	0%	186.855.351	101.910.875	55%
Disminuc. De Otros Ac. Financieros	456.411.125	418.475.383	92%	0	0	0%	0	418.475.383	91%	456.411.125	413.327.876	91%
Caja Y Bancos	438.411.125	418.475.383	95%	0	0	0%	0	418.475.383	94%	438.411.125	413.327.876	94%
Otras Cuentas A Cobrar	18.000.000	0	0%	0	0	0%	0	0	0%	18.000.000	0	0%
Incremento De Otros Pasivos	360.000.000	390.000.000	108%	360.000.000	390.000.000	108%	390.000.000	0	0%	0	0	0%
Otras Cuentas A Pagar	360.000.000	390.000.000	108%	360.000.000	390.000.000	108%	390.000.000	0	0%	0	0	0%
Aplicaciones Financieras	1.331.041.903	1.331.041.903	100%	1.331.041.903	1.331.041.903	100%	1.331.041.903	0	0%	0	0	0%
Inversión Financiera	0	0	0%	0	0	0%	0	0	0%	0	0	0%
Inc. De Otras Ctas. A Cobrar A Corto Plazo	0	0	0%	0	0	0%	0	0	0%	0	0	0%
Amarización De La Deuda	1.331.041.903	1.331.041.903	100%	1.331.041.903	1.331.041.903	100%	1.331.041.903	0	0%	0	0	0%
Deuda Consolidada	382.602.893	382.602.893	100%	382.602.893	382.602.893	100%	382.602.893	0	0%	0	0	0%
Deuda Ejercicios Anteriores Sin Respaldo (Déficit)	618.439.010	618.439.010	100%	618.439.010	618.439.010	100%	618.439.010	0	0%	0	0	0%
Disminución De Otras Ctas. A Pagar A Corto Plazo	330.000.000	330.000.000	100%	330.000.000	330.000.000	100%	330.000.000	0	0%	0	0	0%
Resultado	0	(196.120.404)	0%	0	(867.980.439)	0%	(867.980.439)	671.860.035	0%	0	671.860.035	0%
Fuentes Fin. Afectadas A Pasivos Ej. Ant.	0	392.488.553	0%	0	22.177.928	0%	22.177.928	370.310.626	0%	0	370.310.626	0%
Caja Y Bancos	0	392.488.553	0%	0	22.177.928	0%	22.177.928	370.310.626	0%	0	370.310.626	0%
Amort. Deuda Flotante Ej. Ant.	0	292.853.370	0%	0	22.177.928	0%	22.177.928	270.675.442	0%	0	270.675.442	0%
Deuda Flotante Ej. Anteriores	0	292.853.370	0%	0	22.177.928	0%	22.177.928	270.675.442	0%	0	270.675.442	0%



EJECUCION PRESUPUESTARIA AL 31-12-2012

CONCEPTO	CARACTER 2 (ORG. DESCENTRALIZADOS)											
	TOTAL			RENTAS GENERALES			RENTAS AFECTADAS					
	CREDITO	EJECUCION	%	CREDITO	EJECUCION	%	CREDITO	EJECUCION	%	CREDITO	EJECUCION	%
Recursos Corrientes	450.616.228	439.145.960	97%	0	0	0%	450.616.228	439.145.960	97%	450.616.228	439.145.960	97%
Recursos Tributarios	390.473.000	381.626.116	98%	0	0	0%	390.473.000	381.626.116	98%	390.473.000	381.626.116	98%
Tributarios Nacionales	247.273.000	244.423.299	99%	0	0	0%	247.273.000	244.423.299	99%	247.273.000	244.423.299	99%
Coparticipación Federal	0	0	0%	0	0	0%	0	0	0%	0	0	0%
Ganancias	0	0	0%	0	0	0%	0	0	0%	0	0	0%
I.V.A.	0	0	0%	0	0	0%	0	0	0%	0	0	0%
Internos Unificados	0	0	0%	0	0	0%	0	0	0%	0	0	0%
Activos	0	0	0%	0	0	0%	0	0	0%	0	0	0%
Gan. Mínima Presunta L. 25082	0	0	0%	0	0	0%	0	0	0%	0	0	0%
Int. Costo Fin. End. Emp. L. 25082	0	0	0%	0	0	0%	0	0	0%	0	0	0%
Imp. A Los Débitos Y Créditos Bancarios	0	0	0%	0	0	0%	0	0	0%	0	0	0%
Otros Trib. Nac.	0	0	0%	0	0	0%	0	0	0%	0	0	0%
Fondo Desequillero Fiscal	0	0	0%	0	0	0%	0	0	0%	0	0	0%
Ley 23966	247.273.000	244.423.299	99%	0	0	0%	247.273.000	244.423.299	99%	247.273.000	244.423.299	99%
Fonavi	144.572.000	144.906.761	100%	0	0	0%	144.572.000	144.906.761	100%	144.572.000	144.906.761	100%
D.P.V.	63.801.000	61.873.437	97%	0	0	0%	63.801.000	61.873.437	97%	63.801.000	61.873.437	97%
Obras Infra.	38.900.000	37.643.101	97%	0	0	0%	38.900.000	37.643.101	97%	38.900.000	37.643.101	97%
Feddei	0	0	0%	0	0	0%	0	0	0%	0	0	0%
Fci	0	0	0%	0	0	0%	0	0	0%	0	0	0%
C.J.P.	0	0	0%	0	0	0%	0	0	0%	0	0	0%
I.V.A.	0	0	0%	0	0	0%	0	0	0%	0	0	0%
Bs. Personales	0	0	0%	0	0	0%	0	0	0%	0	0	0%
Serv. Nac. Transferidos	0	0	0%	0	0	0%	0	0	0%	0	0	0%
Servicios Transferidos	0	0	0%	0	0	0%	0	0	0%	0	0	0%
Posoco	0	0	0%	0	0	0%	0	0	0%	0	0	0%
Hosp. Y Minoridad	0	0	0%	0	0	0%	0	0	0%	0	0	0%
L. 24073 - F.I.Soc.	0	0	0%	0	0	0%	0	0	0%	0	0	0%
Ley 24699 - Ganancia Y Bs. Pers.	0	0	0%	0	0	0%	0	0	0%	0	0	0%
Ganancias	0	0	0%	0	0	0%	0	0	0%	0	0	0%
Bienes Personales	0	0	0%	0	0	0%	0	0	0%	0	0	0%
Ley 24621 Exedente Conurb. Bonaerense	0	0	0%	0	0	0%	0	0	0%	0	0	0%
Reg. Simp. Pequeños Contribuyentes	0	0	0%	0	0	0%	0	0	0%	0	0	0%
Fdo. Educ. Prom. Coop.	0	0	0%	0	0	0%	0	0	0%	0	0	0%
Fdo. Fin. Educ. Art.7 Ley 26075	0	0	0%	0	0	0%	0	0	0%	0	0	0%
Otros Tributarios Nacionales	143.200.000	137.202.816	96%	0	0	0%	143.200.000	137.202.816	96%	143.200.000	137.202.816	96%
Tributarios Provinciales	109.400.000	103.054.256	94%	0	0	0%	109.400.000	103.054.256	94%	109.400.000	103.054.256	94%
Inmobiliario	0	0	0%	0	0	0%	0	0	0%	0	0	0%
Automotores	0	0	0%	0	0	0%	0	0	0%	0	0	0%
Sellos	0	0	0%	0	0	0%	0	0	0%	0	0	0%
Ingresos Brutos	33.800.000	34.148.560	101%	0	0	0%	33.800.000	34.148.560	101%	33.800.000	34.148.560	101%
Otros Tributarios Provinciales	0	0	0%	0	0	0%	0	0	0%	0	0	0%

EJECUCION PRESUPUESTARIA AL 31-12-2012

CONCEPTO	TOTAL				CARACTER 2 (ORG. DESCENTRALIZADOS)				RENTAS AFECTADAS			
	CREDITO	EJECUCION	%	CREDITO	EJECUCION	%	CREDITO	EJECUCION	CREDITO	EJECUCION		
											RENTAS GENERALES	
Recursos No Tributarios	33.634.247	23.303.856	69%	0	0	0%	33.634.247	0	0	0%	23.303.856	69%
Regalías	0	0	0%	0	0	0%	0	0	0	0%	0	0%
Ing. Varios Repart. Descentralizadas	26.178.778	18.826.291	72%	0	0	0%	26.178.778	0	0	0%	18.826.291	72%
Otros	7.455.469	4.477.565	60%	0	0	0%	7.455.469	0	0	0%	4.477.565	60%
Contribuciones	0	0	0%	0	0	0%	0	0	0	0%	0	0%
A La Seguridad Social	0	0	0%	0	0	0%	0	0	0	0%	0	0%
Ley 4035	0	0	0%	0	0	0%	0	0	0	0%	0	0%
Aportes Patronales Y Pers.	0	0	0%	0	0	0%	0	0	0	0%	0	0%
A.I.O.S.P.E.R.	0	0	0%	0	0	0%	0	0	0	0%	0	0%
Aportes Patronales Y Pers.	0	0	0%	0	0	0%	0	0	0	0%	0	0%
Coseguros	0	0	0%	0	0	0%	0	0	0	0%	0	0%
Ingresos De Operaciones	0	0	0%	0	0	0%	0	0	0	0%	0	0%
Casinos	0	0	0%	0	0	0%	0	0	0	0%	0	0%
Quini 6	0	0	0%	0	0	0%	0	0	0	0%	0	0%
Otros Juegos De Azar	0	0	0%	0	0	0%	0	0	0	0%	0	0%
Partic... Juegos Org. Nac.	0	0	0%	0	0	0%	0	0	0	0%	0	0%
Transferencias Corrientes	24.311.981	33.653.650	138%	0	0	0%	24.311.981	0	0	0%	33.653.650	138%
Del Sector Publico Nacional	24.311.981	33.653.650	138%	0	0	0%	24.311.981	0	0	0%	33.653.650	138%
Incentivo Docente	0	0	0%	0	0	0%	0	0	0	0%	0	0%
Aporte Nac. Salario Docente	0	0	0%	0	0	0%	0	0	0	0%	0	0%
Aportes No Reintegrables	24.311.981	33.653.650	138%	0	0	0%	24.311.981	0	0	0%	33.653.650	138%
Anses	0	0	0%	0	0	0%	0	0	0	0%	0	0%
Otros	0	0	0%	0	0	0%	0	0	0	0%	0	0%
De Provincias Y Municipios	0	0	0%	0	0	0%	0	0	0	0%	0	0%
Del Sector Externo	0	0	0%	0	0	0%	0	0	0	0%	0	0%
Del Sector Privado	0	0	0%	0	0	0%	0	0	0	0%	0	0%
Ingresos Pendientes De Imputación	0	0	0%	0	0	0%	0	0	0	0%	0	0%
Venta De Bienes Y Servicios	2.014.000	523.577	26%	0	0	0%	2.014.000	0	0	0%	523.577	26%
Rentas De La Propiedad	183.000	38.761	21%	0	0	0%	183.000	0	0	0%	38.761	21%
Gastos Corrientes	4.489.004.621	4.433.935.814	99%	3.398.597.931	3.398.011.309	100%	1.090.406.690	1.035.924.505	1.035.924.505	95%	1.035.924.505	95%
Personal	3.556.777.069	3.543.508.900	100%	2.726.343.477	2.726.343.477	100%	830.433.592	817.165.423	817.165.423	98%	817.165.423	98%
Bienes De Consumo	44.164.254	30.625.527	69%	11.879.312	11.879.312	100%	32.284.942	18.746.216	18.746.216	58%	18.746.216	58%
Servicios No Personales	127.243.981	108.866.403	86%	59.784.254	59.784.254	100%	67.459.727	49.082.149	49.082.149	73%	49.082.149	73%
Transferencias	760.819.317	750.934.984	99%	600.590.888	600.004.266	100%	160.228.429	150.930.718	150.930.718	94%	150.930.718	94%
S. Priv. P/Gtas. Ctes.	749.889.006	740.504.673	99%	590.160.577	589.573.955	100%	159.728.429	150.930.718	150.930.718	94%	150.930.718	94%
Jubilaciones Y Pensiones	0	0	0%	0	0	0%	0	0	0	0%	0	0%
A Inst. De Enseñanza Y Univ. Nac.	680.005.259	676.340.950	99%	555.158.975	555.158.975	100%	124.846.284	121.181.975	121.181.975	97%	121.181.975	97%
Otros	69.883.747	64.163.722	92%	35.001.602	34.414.980	98%	34.882.145	29.748.743	29.748.743	85%	29.748.743	85%



EJECUCION PRESUPUESTARIA AL 31-12-2012

CONCEPTO	TOTAL				CARACTER 2 (ORG. DESCENTRALIZADOS)				RENTAS AFECTADAS	
	CREDITO	EJECUCION	%	CREDITO	EJECUCION	%	CREDITO	EJECUCION	CREDITO	EJECUCION
Otros (Ley 4035 Y R. Vitalicia)	0	0	0%	0	0	0%	0	0	0	0
S. Pco. Nac. P/Gtos. Cties.	0	0	0%	0	0	0%	0	0	0	0
A Hog. Priv. P/Gastos Corrientes	10.930.311	10.430.311	95%	10.430.311	10.430.311	100%	500.000	0	0	0
Copart. A Municip. Imp. Nac. Y Pciales.	0	0	0%	0	0	0%	0	0	0	0
Inst. Pcos. Para Gtos. Corrientes	0	0	0%	0	0	0%	0	0	0	0
Serv. De La Deuda	0	0	0%	0	0	0%	0	0	0	0
Resultado Operativo	(4.038.388.393)	(3.994.789.854)	99%	(3.398.597.931)	(3.398.011.309)	100%	(639.790.462)	(596.778.545)	(639.790.462)	(596.778.545)
Recursos De Capital	1.220.857.198	683.824.844	56%	0	0	0%	1.220.857.198	683.824.844	1.220.857.198	683.824.844
Transf. De Capital	1.180.266.198	644.791.626	55%	0	0	0%	1.180.266.198	644.791.626	1.180.266.198	644.791.626
Del Sector Privado	0	0	0%	0	0	0%	0	0	0	0
Del Sector Publico Nacional	1.180.266.198	644.791.626	55%	0	0	0%	1.180.266.198	644.791.626	1.180.266.198	644.791.626
Aportes No Reintegrables	175.641.442	78.778.003	45%	0	0	0%	175.641.442	78.778.003	175.641.442	78.778.003
Otros	1.004.624.756	566.013.623	56%	0	0	0%	1.004.624.756	566.013.623	1.004.624.756	566.013.623
De Provincias Y Municipios	0	0	0%	0	0	0%	0	0	0	0
Del Sector Externo	0	0	0%	0	0	0%	0	0	0	0
Via. De Acc. Y Partic. De Cap.	0	0	0%	0	0	0%	0	0	0	0
De Inst. Pcds. Financieras	0	0	0%	0	0	0%	0	0	0	0
Recuperac. De Prest. C. Plazo	0	0	0%	0	0	0%	0	0	0	0
Del Sector Privado	0	0	0%	0	0	0%	0	0	0	0
De Municipalidades	0	0	0%	0	0	0%	0	0	0	0
Recuperac. De Prest. L. Plazo	40.591.000	39.033.218	96%	0	0	0%	40.591.000	39.033.218	40.591.000	39.033.218
Del Sector Privado	40.591.000	39.033.218	96%	0	0	0%	40.591.000	39.033.218	40.591.000	39.033.218
De Municipalidades	0	0	0%	0	0	0%	0	0	0	0
Otros De Capital	0	0	0%	0	0	0%	0	0	0	0
Gastos De Capital	2.448.798.099	1.304.795.966	53%	12.970.000	9.623.736	74%	2.435.828.099	1.295.172.229	2.435.828.099	1.295.172.229
Bienes De Consumo	123.499.987	75.662.008	61%	0	0	0%	123.499.987	75.662.008	123.499.987	75.662.008
Servicios No Personales	52.982.798	29.629.257	56%	0	0	0%	52.982.798	29.629.257	52.982.798	29.629.257
Bienes De Uso	1.582.770.523	802.423.437	51%	12.970.000	9.623.736	74%	1.569.800.523	792.799.701	1.569.800.523	792.799.701
A 21.4.000	9.214.000	2.767.255	30%	2.900.000	2.361.139	81%	6.314.000	406.116	6.314.000	406.116
Construcciones	1.503.570.054	776.520.079	52%	7.300.000	5.662.523	78%	1.496.270.054	770.857.556	1.496.270.054	770.857.556
Otros Bienes De Uso	69.986.469	23.136.102	33%	2.770.000	1.600.074	58%	67.216.469	21.536.028	67.216.469	21.536.028
Transferencias	51.135.698	4.272.349	8%	0	0	0%	51.135.698	4.272.349	51.135.698	4.272.349
Sec. Priv. P/Gtos. De Cap.	51.135.698	4.272.349	8%	0	0	0%	51.135.698	4.272.349	51.135.698	4.272.349
A Personas	50.000.000	4.091.760	8%	0	0	0%	50.000.000	4.091.760	50.000.000	4.091.760
A Inst. Soc. Y Cult. S/F Lucro	838.698	180.589	22%	0	0	0%	838.698	180.589	838.698	180.589
A Cooperativas	0	0	0%	0	0	0%	0	0	0	0
A Empresas Privadas	297.000	0	0%	0	0	0%	297.000	0	297.000	0
A Inst. De Enseñanza	0	0	0%	0	0	0%	0	0	0	0
A Act. Cientificas Y Académicas	0	0	0%	0	0	0%	0	0	0	0



EJECUCION PRESUPUESTARIA AL 31-12-2012

CONCEPTO	CARACTER 2 (ORG. DESCENTRALIZADOS)						
	TOTAL		RENTAS GENERALES		RENTAS AFECTADAS		
	CREDITO	EJECUCION	CREDITO	EJECUCION	CREDITO	EJECUCION	
Sec. Pco. Nac. P/Gros. De Cap. I. Prov. Y Mun. P/Gros. De Cap. A. Otras Instituciones Pcos. P.ciales. Aportes A Gob. Municipales A. Otras Instituciones Pcos. Municipales Activos Financieros	0 0 0 0 0 638.409.093	0 0 0 0 0 392.808.914	0 0 0 0 0 638.409.093	0 0 0 0 0 0	0 0 0 0 0 0	0 0 0 0 0 0	0 0 0 0 0 0
Resultado Financiero Previo	(5.266.329.294)	(4.615.760.976)	(3.411.567.931)	(3.407.635.045)	(1.854.761.363)	(1.208.125.930)	65%
Contribuciones Figurativas (Remesas)	5.287.515.655	4.448.977.430	3.727.325.711	3.291.776.151	1.560.189.944	1.157.201.280	74%
Gastos Figurativos	20.219.000	1.923.651	0	0	20.219.000	1.923.651	10%
Resultado Financiero Primario	967.362	(168.707.196)	315.757.781	(115.858.895)	(314.790.419)	(52.848.302)	17%
Fuentes Financieras	316.790.419	227.761.648	0	0	316.790.419	227.761.648	72%
Endeudamiento Público	0	0	0	0	0	0	0%
Deuda Interna	0	0	0	0	0	0	0%
Títulos Públicos	0	0	0	0	0	0	0%
Obtención De Préstamos Del Sector Privado	140.000.000	56.370.263	0	0	140.000.000	56.370.263	40%
De La Administ. Nacional	100.000.000	33.013.581	0	0	100.000.000	33.013.581	33%
Del Sector Externo	40.000.000	23.356.682	0	0	40.000.000	23.356.682	58%
Disminuc. De Otros Ac. Financieros	176.790.419	171.391.385	0	0	176.790.419	171.391.385	97%
Caja Y Bancos	176.790.419	171.391.385	0	0	176.790.419	171.391.385	97%
Otras Cuentas A Cobrar	0	0	0	0	0	0	0%
Incremento De Otros Pasivos	0	0	0	0	0	0	0%
Otras Cuentas A Pagar	0	0	0	0	0	0	0%
Aplicaciones Financieras	317.757.781	316.131.686	315.757.781	315.757.781	2.000.000	373.905	19%
Inversión Financiera	0	0	0	0	0	0	0%
Inc. De Otras Ctas. A Cobrar A Corto Plazo	0	0	0	0	0	0	0%
Amortización De La Deuda	317.757.781	316.131.686	315.757.781	315.757.781	2.000.000	373.905	19%
Deuda Consolidada	2.000.000	373.905	0	0	2.000.000	373.905	19%
Deuda Ejercicios Anteriores Sin Respaldo (Déficit)	315.757.781	315.757.781	315.757.781	315.757.781	0	0	0%
Disminución De Otras Ctas. A Pagar A Corto Plazo	0	0	0	0	0	0	0%
Resultado	0	(257.077.234)	0	(431.616.675)	0	174.539.441	0%
Fuentes Fin. Afectadas A Pasivos Ej. Ant.	0	110.043.001	0	4.955.545	0	105.087.456	0%
Caja Y Bancos	0	110.043.001	0	4.955.545	0	105.087.456	0%
Amort. Deuda Flotante Ej. Ant.	0	208.093.336	0	4.955.545	0	203.137.791	0%
Deuda Flotante Ej. Anteriores	0	208.093.336	0	4.955.545	0	203.137.791	0%



EJECUCION PRESUPUESTARIA AL 31-12-2012

CONCEPTO	CARACTER 3 (OSPER, CAJA DE JUBILACIONES Y I.A.F.A.S.)														
	TOTAL					RENTAS GENERALES					RENTAS AFECTADAS				
	CREDITO	EJECUCION	%	CREDITO	EJECUCION	%	CREDITO	EJECUCION	%	CREDITO	EJECUCION	%	CREDITO	EJECUCION	%
Recursos Corrientes	3.757.830.460	3.704.270.566	99%	0	0	0%	3.757.830.460	0	0%	3.757.830.460	3.704.270.566	99%	3.704.270.566	3.704.270.566	99%
Recursos Tributarios	113.379.000	110.666.975	98%	0	0	0%	113.379.000	0	0%	113.379.000	110.666.975	98%	110.666.975	110.666.975	98%
Tributarios Nacionales	113.379.000	110.666.975	98%	0	0	0%	113.379.000	0	0%	113.379.000	110.666.975	98%	110.666.975	110.666.975	98%
Coparticipación Federal	0	0	0%	0	0	0%	0	0	0%	0	0	0%	0	0	0%
Ganancias	0	0	0%	0	0	0%	0	0	0%	0	0	0%	0	0	0%
I.V.A.	0	0	0%	0	0	0%	0	0	0%	0	0	0%	0	0	0%
Internos Unificados	0	0	0%	0	0	0%	0	0	0%	0	0	0%	0	0	0%
Activos	0	0	0%	0	0	0%	0	0	0%	0	0	0%	0	0	0%
Gan. Mínima Presunta L. 25082	0	0	0%	0	0	0%	0	0	0%	0	0	0%	0	0	0%
Int. Costo Fin. End. Emp. L. 25082	0	0	0%	0	0	0%	0	0	0%	0	0	0%	0	0	0%
Imp. A Los Débitos Y Créditos Bancarios	0	0	0%	0	0	0%	0	0	0%	0	0	0%	0	0	0%
Otros Trib. Nac.	0	0	0%	0	0	0%	0	0	0%	0	0	0%	0	0	0%
Fondo Desequillero Fiscal	0	0	0%	0	0	0%	0	0	0%	0	0	0%	0	0	0%
Ley 23966	113.379.000	110.666.975	98%	0	0	0%	113.379.000	0	0%	113.379.000	110.666.975	98%	110.666.975	110.666.975	98%
Fonavi	0	0	0%	0	0	0%	0	0	0%	0	0	0%	0	0	0%
D.P.V.	0	0	0%	0	0	0%	0	0	0%	0	0	0%	0	0	0%
Obras Infra.	0	0	0%	0	0	0%	0	0	0%	0	0	0%	0	0	0%
Feddei	0	0	0%	0	0	0%	0	0	0%	0	0	0%	0	0	0%
Fci	0	0	0%	0	0	0%	0	0	0%	0	0	0%	0	0	0%
C.J.P.	113.379.000	110.666.975	98%	0	0	0%	113.379.000	0	0%	113.379.000	110.666.975	98%	110.666.975	110.666.975	98%
I.V.A.	83.932.000	81.848.438	98%	0	0	0%	83.932.000	0	0%	83.932.000	81.848.438	98%	81.848.438	81.848.438	98%
Bs. Personales	29.447.000	28.818.537	98%	0	0	0%	29.447.000	0	0%	29.447.000	28.818.537	98%	28.818.537	28.818.537	98%
Serv. Nac. Transferidos	0	0	0%	0	0	0%	0	0	0%	0	0	0%	0	0	0%
Servicios Transferidos	0	0	0%	0	0	0%	0	0	0%	0	0	0%	0	0	0%
Posoco	0	0	0%	0	0	0%	0	0	0%	0	0	0%	0	0	0%
Hosp. Y Minoridad	0	0	0%	0	0	0%	0	0	0%	0	0	0%	0	0	0%
L. 24073 - F.I.Soc.	0	0	0%	0	0	0%	0	0	0%	0	0	0%	0	0	0%
Ley 24699 - Ganancia Y Bs. Pers.	0	0	0%	0	0	0%	0	0	0%	0	0	0%	0	0	0%
Ganancias	0	0	0%	0	0	0%	0	0	0%	0	0	0%	0	0	0%
Bienes Personales	0	0	0%	0	0	0%	0	0	0%	0	0	0%	0	0	0%
Ley 24621 Excedente Conurb. Bonaerense	0	0	0%	0	0	0%	0	0	0%	0	0	0%	0	0	0%
Reg. SImp. Pequeños Contribuyentes	0	0	0%	0	0	0%	0	0	0%	0	0	0%	0	0	0%
Fdo. Educ. Prom. Coop.	0	0	0%	0	0	0%	0	0	0%	0	0	0%	0	0	0%
Fdo. Fin. Educ. Art.7 Ley 26075	0	0	0%	0	0	0%	0	0	0%	0	0	0%	0	0	0%
Otros Tributarios Nacionales	0	0	0%	0	0	0%	0	0	0%	0	0	0%	0	0	0%
Tributarios Provinciales	0	0	0%	0	0	0%	0	0	0%	0	0	0%	0	0	0%
Inmobiliario	0	0	0%	0	0	0%	0	0	0%	0	0	0%	0	0	0%
Automotores	0	0	0%	0	0	0%	0	0	0%	0	0	0%	0	0	0%
Sellos	0	0	0%	0	0	0%	0	0	0%	0	0	0%	0	0	0%
Ingresos Brutos	0	0	0%	0	0	0%	0	0	0%	0	0	0%	0	0	0%
Otros Tributarios Provinciales	0	0	0%	0	0	0%	0	0	0%	0	0	0%	0	0	0%

EJECUCION PRESUPUESTARIA AL 31-12-2012

CONCEPTO	TOTAL				RENTAS GENERALES				RENTAS AFECTADAS			
	CREDITO		EJECUCION		CREDITO		EJECUCION		CREDITO		EJECUCION	
Recursos No Tributarios	25.030.421	25.019.217	100%	0	0	0	0%	25.030.421	25.019.217	100%	0	0%
Regalías	0	0	0%	0	0	0	0%	0	0	0%	0	0%
Ing. Varios Repart. Descentralizadas	25.030.421	25.019.217	100%	0	0	0	0%	25.030.421	25.019.217	100%	0	0%
Otros	0	0	0%	0	0	0	0%	0	0	0%	0	0%
Contribuciones	2.956.240.039	2.935.199.033	99%	0	0	0	0%	2.956.240.039	2.935.199.033	99%	0	0%
A La Seguridad Social	2.257.040.039	2.256.964.113	100%	0	0	0	0%	2.257.040.039	2.256.964.113	100%	0	0%
Ley 4035	0	0	0%	0	0	0	0%	0	0	0%	0	0%
Aportes Patronales Y Pers.	2.257.040.039	2.256.964.113	100%	0	0	0	0%	2.257.040.039	2.256.964.113	100%	0	0%
A.I.O.S.P.E.R.	699.200.000	678.234.920	97%	0	0	0	0%	699.200.000	678.234.920	97%	0	0%
Aportes Patronales Y Pers.	591.150.000	569.405.558	96%	0	0	0	0%	591.150.000	569.405.558	96%	0	0%
Coseguros	108.050.000	108.829.361	101%	0	0	0	0%	108.050.000	108.829.361	101%	0	0%
Ingresos De Operaciones	663.056.000	633.209.348	95%	0	0	0	0%	663.056.000	633.209.348	95%	0	0%
Casinos	35.841.000	46.870.313	131%	0	0	0	0%	35.841.000	46.870.313	131%	0	0%
Quini 6	27.800.000	36.032.390	130%	0	0	0	0%	27.800.000	36.032.390	130%	0	0%
Otros Juegos De Azar	599.199.000	550.085.780	92%	0	0	0	0%	599.199.000	550.085.780	92%	0	0%
Partic... Juegos Orig. Nac.	21.6.000	220.865	102%	0	0	0	0%	216.000	220.865	102%	0	0%
Transferencias Corrientes	0	0	0%	0	0	0	0%	0	0	0%	0	0%
Del Sector Publico Nacional	0	0	0%	0	0	0	0%	0	0	0%	0	0%
Incentivo Docente	0	0	0%	0	0	0	0%	0	0	0%	0	0%
Aporte Nac. Salario Docente	0	0	0%	0	0	0	0%	0	0	0%	0	0%
Aportes No Reinintegrables	0	0	0%	0	0	0	0%	0	0	0%	0	0%
Anses	0	0	0%	0	0	0	0%	0	0	0%	0	0%
Otros	0	0	0%	0	0	0	0%	0	0	0%	0	0%
De Provincias Y Municipios	0	0	0%	0	0	0	0%	0	0	0%	0	0%
Del Sector Externo	0	0	0%	0	0	0	0%	0	0	0%	0	0%
Del Sector Privado	0	0	0%	0	0	0	0%	0	0	0%	0	0%
Ingresos Pendientes De Imputación	0	0	0%	0	0	0	0%	0	0	0%	0	0%
Venta De Bienes Y Servicios	125.000	175.994	141%	0	0	0	0%	125.000	175.994	141%	0	0%
Rentas De La Propiedad	0	0	0%	0	0	0	0%	0	0	0%	0	0%
Gastos Corrientes	4.583.523.479	4.491.797.789	98%	889.597.174	889.597.174	100%	3.693.926.305	3.602.200.615	98%	3.602.200.615	271.028.405	93%
Personal	317.500.304	295.548.053	93%	24.519.648	24.519.648	100%	292.980.457	271.028.405	93%	292.980.457	2.739.753	53%
Bienes De Consumo	5.384.543	2.907.296	54%	1.67.543	1.67.543	100%	5.217.000	2.739.753	53%	5.217.000	880.021.556	95%
Servicios No Personales	926.936.261	882.868.871	95%	2.847.314	2.847.314	100%	924.088.947	880.021.556	95%	924.088.947	2.448.410.900	99%
Transferencias	3.333.702.370	3.310.473.569	99%	862.062.669	862.062.669	100%	2.471.639.701	2.448.410.900	99%	2.471.639.701	2.448.410.900	99%
S. Priv. P/Gtas. Ctes.	3.333.702.370	3.310.473.569	99%	862.062.669	862.062.669	100%	2.471.639.701	2.448.410.900	99%	2.471.639.701	2.448.410.900	99%
Jubilaciones Y Pensiones	3.333.262.370	3.310.463.569	99%	862.062.669	862.062.669	100%	2.471.199.701	2.448.410.900	99%	2.471.199.701	2.448.410.900	99%
A Inst. De Enseñanza Y Univ. Nac.	0	0	0%	0	0	0%	0	0	0%	0	0	0%
Otros	440.000	10.000	2%	0	0	0%	440.000	10.000	2%	440.000	10.000	2%

EJECUCION PRESUPUESTARIA AL 31-12-2012

CONCEPTO	CARACTER 3 (OSPER, CAJA DE JUBILACIONES Y I.A.F.A.S.)						
	TOTAL		RENTAS GENERALES		RENTAS AFECTADAS		
	CREDITO	EJECUCION	CREDITO	EJECUCION	CREDITO	EJECUCION	
Otros (Ley 4035 Y R. Vitalicia) S. Pco. Nac. P/Gtos. C/ies. A Hog. Priv. P/Gastos Corrientes Copart. A Municip. Imp. Nac. Y Pciales. Inst. Pcos. Para Gtos. Corrientes Serv. De La Deuda	0 0 0 0 0 0	0 0 0 0 0 0	0 0 0 0 0 0	0 0 0 0 0 0	0 0 0 0 0 0	0 0 0 0 0 0	0% 0% 0% 0% 0% 0%
Resultado Operativo	(825.693.018)	(787.527.222)	(889.597.174)	(889.597.174)	63.904.156	102.069.952	160%
Recursos De Capital	0	0	0	0	0	0	0%
Transf. De Capital Del Sector Privado Del Sector Publico Nacional Aportes No Reintegrables Otros De Provincias Y Municipios Del Sector Externo	0 0 0 0 0 0 0	0 0 0 0 0 0 0	0 0 0 0 0 0 0	0 0 0 0 0 0 0	0 0 0 0 0 0 0	0 0 0 0 0 0 0	0% 0% 0% 0% 0% 0% 0%
Via. De Acc. Y Partic. De Cap. De Inst. Pcds. Financieras Recuperac. De Prest. C. Plazo Del Sector Privado De Municipalidades Recuperac. De Prest. L. Plazo Del Sector Privado De Municipalidades Otros De Capital	0 0 0 0 0 0 0 0 0	0 0 0 0 0 0 0 0 0	0 0 0 0 0 0 0 0 0	0 0 0 0 0 0 0 0 0	0 0 0 0 0 0 0 0 0	0 0 0 0 0 0 0 0 0	0% 0% 0% 0% 0% 0% 0% 0% 0%
Gastos De Capital	19.660.000	3.863.201	200.000	196.404	19.460.000	3.666.797	19%
Bienes De Consumo Servicios No Personales Bienes De Uso Construcciones Otros Bienes De Uso	0 0 0 12.500.000 7.160.000	0 0 0 784.858 3.078.344	0 0 0 0 200.000	0 0 0 0 196.404	0 0 0 0 19.460.000	0 0 0 0 3.666.797	0% 0% 0% 6% 41%
Transferencias Sec. Priv. P/Gtos. De Cap. A Personas A Inst. Soc. Y Cuit. S/F Lucro A Cooperativas A Empresas Privadas A Inst. De Enseñanza A Act. Cientificas Y Académicas	0 0 0 0 0 0 0 0	0 0 0 0 0 0 0 0	0 0 0 0 0 0 0 0	0 0 0 0 0 0 0 0	0 0 0 0 0 0 0 0	0 0 0 0 0 0 0 0	0% 0% 0% 0% 0% 0% 0% 0%



EJECUCION PRESUPUESTARIA AL 31-12-2012

CONCEPTO	CARACTER 3 (OSPER, CAJA DE JUBILACIONES Y I.A.F.A.S.)									
	TOTAL		RENTAS GENERALES				RENTAS AFECTADAS			
	CREDITO	EJECUCION	CREDITO	EJECUCION	%	CREDITO	EJECUCION	%	CREDITO	EJECUCION
Sec. Pco. Nac. P/Gros. De Cap. I. Prov. Y Mun. P/Gros. De Cap. A Otras Instituciones Pcoas. P.ciales. Aportes A Gob. Municipales A Otras Instituciones Pcoas. Municipales Activos Financieros	0 0 0 0 0 0	0 0 0 0 0 0	0 0 0 0 0 0	0 0 0 0 0 0	0% 0% 0% 0% 0% 0%	0 0 0 0 0 0	0 0 0 0 0 0	0% 0% 0% 0% 0% 0%	0 0 0 0 0 0	0 0 0 0 0 0
Resultado Financiero Previo	(845.353.018)	(791.390.423)	(889.797.174)	(889.793.578)	94%	(889.797.174)	(889.793.578)	100%	44.444.156	98.403.155
Contribuciones Figurativas (Remesas)	1.091.635.662	937.956.978	991.410.207	857.964.717	86%	991.410.207	857.964.717	87%	100.225.455	79.992.261
Gastos Figurativos	175.959.455	154.878.003	0	0	88%	0	0	0%	175.959.455	154.878.003
Resultado Financiero Primario	70.323.188	(8.311.448)	101.613.033	(31.828.861)	12%	101.613.033	(31.828.861)	31%	(31.289.844)	23.517.413
Fuentes Financieras	32.289.844	32.289.844	0	0	100%	0	0	0%	32.289.844	32.289.844
Endeudamiento Público	0	0	0	0	0%	0	0	0%	0	0
Deuda Interna	0	0	0	0	0%	0	0	0%	0	0
Títulos Públicos	0	0	0	0	0%	0	0	0%	0	0
Obtención De Préstamos	0	0	0	0	0%	0	0	0%	0	0
Del Sector Privado	0	0	0	0	0%	0	0	0%	0	0
De La Administ. Nacional	0	0	0	0	0%	0	0	0%	0	0
Del Sector Externo	0	0	0	0	0%	0	0	0%	0	0
Disminuc. De Otros Ac. Financieros	32.289.844	32.289.844	0	0	100%	0	0	0%	32.289.844	32.289.844
Caja Y Bancos	32.289.844	32.289.844	0	0	100%	0	0	0%	32.289.844	32.289.844
Otras Cuentas A Cobrar	0	0	0	0	0%	0	0	0%	0	0
Incremento De Otros Pasivos	0	0	0	0	0%	0	0	0%	0	0
Otras Cuentas A Pagar	0	0	0	0	0%	0	0	0%	0	0
Aplicaciones Financieras	102.613.033	101.748.580	101.613.033	101.613.033	99%	101.613.033	101.613.033	100%	1.000.000	135.548
Inversión Financiera	0	0	0	0	0%	0	0	0%	0	0
Inc. De Otras Ctas. A Cobrar A Corto Plazo	0	0	0	0	0%	0	0	0%	0	0
Amarización De La Deuda	102.613.033	101.748.580	101.613.033	101.613.033	99%	101.613.033	101.613.033	100%	1.000.000	135.548
Deuda Consolidada	1.000.000	135.548	0	0	14%	0	0	0%	1.000.000	135.548
Deuda Ejercicios Anteriores Sin Respaldo (Déficit)	101.613.033	101.613.033	101.613.033	101.613.033	100%	101.613.033	101.613.033	100%	0	0
Disminución De Otras Ctas. A Pagar A Corto Plazo	0	0	0	0	0%	0	0	0%	0	0
Resultado	0	(77.770.184)	0	(133.441.894)	0%	0	(133.441.894)	0%	0	55.671.710
Fuentes Fin. Afectadas A Pasivos Ej. Ant.	0	184.290.950	0	0	0%	0	0	0%	0	184.290.950
Caja Y Bancos	0	184.290.950	0	0	0%	0	0	0%	0	184.290.950
Amort. Deuda Flotante Ej. Ant.	0	184.290.950	0	0	0%	0	0	0%	0	184.290.950
Deuda Flotante Ej. Anteriores	0	184.290.950	0	0	0%	0	0	0%	0	184.290.950



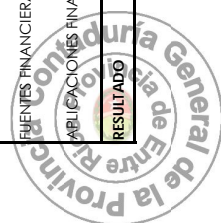
EJECUCION RESUMEN - EJERCICIO 2012
CONSOLIDADA POR FUENTE DE FINANCIAMIENTO

CONCEPTO	TOTAL		RENTAS GENERALES		RENTAS AFECTADAS	
	CREDITO	EJECUCION	CREDITO	EJECUCION	CREDITO	EJECUCION
RECURSOS CORRIENTES	17.528.839.131	16.098.400.337	11.011.182.252	9.634.804.881	6.517.656.880	6.463.595.456
RECURSOS TRIBUTARIOS	11.430.830.721	10.839.928.004	9.995.356.925	9.415.665.887	1.435.473.796	1.424.262.117
TRIBUTARIOS PROVINCIALES	2.735.640.000	2.645.676.807	2.558.234.000	2.472.847.657	177.406.000	172.829.150
TRIBUTARIOS NACIONALES	8.695.190.721	8.194.251.197	7.437.122.925	6.942.818.230	1.258.067.796	1.251.432.968
RECURSOS NO TRIBUTARIOS	471.814.034	554.830.987	11.521.327	24.376.743	460.292.707	530.454.244
CONTRIBUCIONES	3.094.731.039	3.123.782.732	0	0	3.094.731.039	3.123.782.732
OTROS RECURSOS CORRIENTES	2.531.463.337	1.579.858.614	1.004.304.000	194.762.251	1.527.159.337	1.385.096.363
GASTOS CORRIENTES	16.067.687.295	15.678.002.872	10.346.257.810	10.345.340.626	5.721.429.485	5.332.662.246
Personal	7.687.143.619	7.620.254.753	6.424.166.770	6.424.166.770	1.262.976.850	1.196.087.984
Bs. Y Servicios	2.118.894.804	1.928.984.726	806.533.527	806.533.527	1.312.361.277	1.122.451.199
Transferencias	6.185.334.703	6.052.449.225	3.039.243.345	3.038.326.161	3.146.091.359	3.014.123.064
Serv. De la Deuda	76.314.169	76.314.169	76.314.169	76.314.169	0	0
RECURSOS DE CAPITAL	2.710.740.136	1.243.091.081	34.846.000	8.638.889	2.675.894.136	1.234.452.191
GASTOS DE CAPITAL	5.060.021.995	2.368.340.324	140.689.726	114.785.943	4.919.332.269	2.253.554.382
Inversión Real Directa	3.589.558.956	1.714.189.575	108.588.278	88.202.112	3.480.970.678	1.625.987.463
Transferencias	776.236.302	238.836.390	31.101.448	26.583.831	745.134.855	212.252.559
Inversión Financiera	694.226.736	415.314.360	1.000.000	0	693.226.736	415.314.360
INGRESOS TOTALES	20.239.579.267	17.341.491.417	11.046.028.252	9.643.443.770	9.193.551.015	7.698.047.647
GASTOS TOTALES	21.127.709.290	18.046.343.197	10.486.947.535	10.460.126.568	10.640.761.754	7.586.216.628
RESULTADO FINANCIERO PREVIO	(888.130.023)	(704.851.779)	559.080.717	(816.682.798)	(1.447.210.739)	111.831.019
CONTRIBUCIONES FIGURATIVAS	6.475.100.317	5.463.743.801	4.780.937.918	4.211.942.867	1.694.162.399	1.251.800.933
GASTOS FIGURATIVOS	6.475.100.317	5.463.743.801	4.718.735.918	4.149.740.867	1.756.364.399	1.314.002.933
RESULTADO FINANCIERO PRIMARIO	(888.130.023)	(704.851.779)	621.282.717	(754.480.798)	(1.509.412.739)	49.629.019
FUENTES FINANCIERAS	2.639.542.739	1.922.806.126	1.127.130.000	1.069.854.507	1.512.412.739	852.951.619
APLICACIONES FINANCIERAS	1.751.412.717	1.748.922.169	1.748.412.717	1.748.412.717	3.000.000	509.453
RESULTADO FINAL	0	(530.967.823)	0	(1.433.039.008)	0	902.071.186



EJECUCION RESUMEN - EJERCICIO 2012
CONSOLIDADA POR CARACTER INSTITUCIONAL

CONCEPTO	TOTAL GENERAL				ADMINISTRACION CENTRAL				ORGANISMOS DESCENTRALIZADOS				OTRAS ENTIDADES Obra Social Prov. (OSPRE), Caja de Jubilaciones (CJP) e Inst. Ayuda Financiera a la Accion Soc. (IAFAS)			
	Cálculo Vigente Crédito Actual	Recaudado Devengado	% de Ejec.	Participación	Cálculo Vigente Crédito Actual	Recaudado Devengado	% de Ejec.	Participación	Cálculo Vigente Crédito Actual	Recaudado Devengado	% de Ejec.	Participación	Cálculo Vigente Crédito Actual	Recaudado Devengado	% de Ejec.	Participación
RECURSOS CORRIENTES	17.528.839.131	16.098.400.337	92%	100%	13.320.392.443	11.954.983.810	90%	100%	450.616.228	439.145.960	97%	100%	3.757.830.460	3.704.270.566	99%	100%
Reg. De Coparticipac. Federal y comp.	6.289.326.925	5.780.846.091	92%	36%	6.289.326.925	5.780.846.091	92%	48%	0	0	0	0%	0	0	0	0%
Otros Recursos Tributarios Nacionales	2.405.863.796	2.413.405.106	100%	15%	2.045.211.796	2.058.314.832	101%	17%	247.273.000	244.423.299	99%	56%	113.379.000	110.666.975	98%	3%
Tributarios Provinciales	2.735.640.000	2.645.676.807	97%	16%	2.592.440.000	2.508.473.990	97%	21%	143.200.000	137.202.816	96%	31%	0	0	0	0%
Contribuciones a la Seguridad social	2.395.531.039	2.445.547.812	102%	15%	138.491.000	188.583.699	136%	2%	0	0	0	0%	2.257.040.039	2.256.944.113	100%	61%
Contribuciones a la Obra Soc. Provincial	699.200.000	678.234.920	97%	4%	0	0	0%	0%	0	0	0	0%	699.200.000	678.234.920	97%	18%
Ingresos por Operaciones (Juegos de Azar)	663.056.000	633.209.348	95%	4%	0	0	0%	0%	0	0	0	0%	663.056.000	633.209.348	95%	17%
Otros Recursos no Tributarios	2.340.221.371	1.501.480.253	64%	9%	2.254.922.722	1.418.745.198	63%	12%	60.143.228	57.519.845	96%	13%	25.155.421	25.195.211	100%	1%
GASTOS CORRIENTES	16.079.297.008	15.678.002.872	98%	100%	6.995.159.195	6.752.269.269	97%	100%	4.500.614.334	4.433.935.814	99%	100%	4.583.523.479	4.491.797.789	98%	100%
Personal	7.687.143.619	7.620.254.753	99%	49%	3.812.866.246	3.781.197.800	99%	56%	3.556.777.069	3.543.508.900	100%	80%	317.500.304	295.548.053	93%	7%
Bs.de Consumo y Serv. No Personales	2.118.894.804	1.928.984.726	91%	12%	1.015.165.764	903.716.629	89%	13%	171.408.235	139.491.930	81%	3%	932.320.804	885.776.167	95%	20%
Transferencias	6.196.944.417	6.052.449.225	98%	39%	2.090.813.016	1.991.040.672	95%	17%	772.429.030	750.934.984	97%	171%	3.333.702.370	3.310.473.569	99%	89%
Serv. de la Deuda	76.314.169	76.314.169	100%	0%	76.314.169	76.314.169	100%	1%	0	0	0	0%	0	0	0	0%
RESULTADO OPERATIVO	1.449.542.123	420.397.464			6.325.233.248	5.202.714.541			(4.049.998.106)	(3.994.789.854)			(825.693.018)	(787.527.222)		
RECURSOS DE CAPITAL	2.710.740.136	1.243.091.081	46%	100%	1.489.882.938	559.266.237	38%		1.220.857.198	683.824.844	56%		0	0		0%
GASTOS DE CAPITAL	5.060.021.995	2.368.340.324	47%	100%	2.591.563.896	1.059.681.158	41%	100%	2.448.798.099	1.304.795.966	53%	100%	19.660.000	3.863.201	20%	100%
Bs.de Consumo y Serv. No Personales	248.341.249	136.697.274	55%	6%	71.858.464	31.406.008	44%	3%	176.482.765	105.291.266	60%	8%	0	0	0	0%
Bienes de Uso	3.341.217.707	1.577.492.301	47%	67%	1.738.787.184	771.205.663	44%	6%	1.582.770.523	802.423.437	51%	183%	19.660.000	3.863.201	20%	0%
Transferencias	776.236.302	238.836.390	31%	10%	725.100.604	234.564.040	32%	2%	51.135.698	4.272.349	8%	1%	0	0	0	0%
Activos Financieros	694.226.736	415.314.360	60%	18%	55.817.643	22.505.446	40%	0%	638.409.093	392.808.914	62%	89%	0	0	0	0%
RESULTADO FINANCIERO PREVIO	(899.739.736)	(704.851.779)			5.223.552.289	4.702.299.620			(5.277.939.007)	(4.615.760.976)			(845.353.018)	(791.390.423)		
Contribuciones Figurativas (Remesas)	6.475.100.317	5.463.743.801	84%		95.949.000	76.809.393	80%	1%	5.287.515.655	4.448.977.430	84%	1013%	1.091.635.662	937.956.978	86%	25%
Gastos Figurativos	6.475.100.317	5.463.743.801	84%		6.278.921.862	5.306.942.147	85%	44%	20.219.000	1.923.651	10%	0%	175.959.455	154.878.003	88%	4%
RESULTADO FINANCIERO PRIMARIO	(899.739.736)	(704.851.779)			(959.420.572)	(527.833.135)			(10.642.352)	(168.707.196)			70.323.188	(8.311.448)		
FUENTES FINANCIERAS	2.651.152.452	1.922.806.126	73%		2.290.462.476	1.662.754.634	73%	14%	328.400.132	227.761.648	69%	52%	32.289.844	32.289.844	100%	1%
APLICACIONES FINANCIERAS	1.751.412.717	1.748.922.169	100%		1.331.041.903	1.331.041.903	100%	11%	317.757.781	316.131.686	99%	72%	102.613.033	101.748.580	99%	3%
RESULTADO	0	(530.967.823)			0	(196.120.404)			0	(257.077.234)			0	(77.770.184)		

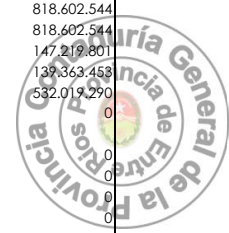


Esquema Ahorro-Inversión- Financiamiento



ESQUEMA AHORRO, INVERSION, FINANCIAMIENTO - EJERCICIO 2012

CUENTA CORRIENTE				
CONCEPTO	ADMINISTRACION CENTRAL	ORGANISMOS DESCENTRALIZADOS	TOTAL	OTRAS ENTIDADES
INGRESOS CORRIENTES	11.954.983.810	439.145.960	12.394.129.770	3.704.270.566
RECURSOS TRIBUTARIOS	10.347.634.913	381.626.116	10.729.261.029	110.666.975
TRIBUTARIOS PROVINCIALES	2.508.473.990	137.202.816	2.645.676.807	0
Inmobiliario	643.662.843	103.054.256	746.717.099	0
Automotores	227.934.532	0	227.934.532	0
Sellos	220.370.585	0	220.370.585	0
Ingresos Brutos	1.392.615.603	34.148.560	1.426.764.163	0
Otros Tributarios Provinciales	23.890.428	0	23.890.428	0
TRIBUTARIOS NACIONALES	7.839.160.923	244.423.299	8.083.584.222	110.666.975
Distribución Secundaria Ley 23.548 y garantía	5.780.846.091	0	5.780.846.091	0
Ganancias	1.878.775.188	0	1.878.775.188	0
I.V.A.	3.309.723.654	0	3.309.723.654	0
Internos Unificados	273.762.390	0	273.762.390	0
Activos	61.919	0	61.919	0
Gcia. Mínima Presunta 25.082	29.629.055	0	29.629.055	0
Inf. Costo Fin. End. Emp. 25.082	1.869	0	1.869	0
Imp. a Los Débitos y Créditos Bancarios	269.729.022	0	269.729.022	0
Otros Trib.Nacionales	19.162.996	0	19.162.996	0
Serv.Nac.Transferidos	67.500.000	0	67.500.000	0
Ley 24.073-F.I.Soc.	280.384.893	0	280.384.893	0
Ley 24.621 Excedente Conurbano	807.818.389	0	807.818.389	0
Ley 24.699 - Gcia. y Bs. Pers.	209.712.580	0	209.712.580	0
Bs. Personales	0	0	0	28.818.537
I.V.A.	0	0	0	81.848.438
Fdo.Desequilibrio Fiscal	21.600.038	0	21.600.038	0
Otros	642.183.638	0	642.183.638	0
Reg. Simp. Pequeños Contribuyentes	55.341.131	0	55.341.131	0
Fdo. Educ. Prom. Coop.	1.563.135	0	1.563.135	0
Otros	585.279.373	0	585.279.373	0
Fdo.Fin.Educ.art.7 Ley 26.075	585.241.795	0	585.241.795	0
Otros Tributarios Nacionales	37.577	0	37.577	0
Afectados a Obras Públicas	29.115.293	244.423.299	273.538.592	0
Obras Infraestructura	0	37.643.101	37.643.101	0
D.P.V.	0	61.873.437	61.873.437	0
FEDEI	16.892.529	0	16.892.529	0
FCT	12.222.764	0	12.222.764	0
Fonavi	0	144.906.761	144.906.761	0
CONTRIBUCIONES A LA SEGURIDAD SOCIAL	188.583.699	0	188.583.699	2.935.199.033
A la Seguridad Social	188.583.699	0	188.583.699	2.256.964.113
Ley 4.035	188.583.699	0	188.583.699	0
Aportes Personales y Patronales	0	0	0	2.256.964.113
Al I.O.S.P.E.R	0	0	0	678.234.920
Aportes Personales y Patronales	0	0	0	569.405.558
Coseguros	0	0	0	108.829.361
RECURSOS NO TRIBUTARIOS	506.507.914	23.303.856	529.811.770	25.019.217
Regalías	381.772.367	0	381.772.367	0
Otros no Tributarios	124.735.547	23.303.856	148.039.403	25.019.217
Ing. Varios Repart. Descentralizadas	24.674.874	18.826.291	43.501.165	25.019.217
Otros	100.060.673	4.477.565	104.538.238	0
VTA. DE BIENES Y SERV. DE LA ADM. PUBLICA	127.303.933	523.577	127.827.510	175.994
RENTAS DE LA PROPIEDAD	4.458	38.761	43.219	0
INGRESOS DE OPERACION	0	0	0	633.209.348
TRANSFERENCIAS CORRIENTES	784.948.893	33.653.650	818.602.544	0
Del Sector Público Nacional	784.948.893	33.653.650	818.602.544	0
Incentivo Docente	147.219.801	0	147.219.801	0
Aporte Nac. Salario Docente	139.363.453	0	139.363.453	0
Aporte no Reintegrables	498.365.640	33.653.650	532.019.290	0
ANSES - Financiamiento Déficit Previsional	0	0	0	0
Otras Transferencias Corrientes	0	0	0	0
De Provincias y Municipios	0	0	0	0
Del Sector Externo	0	0	0	0
Del Sector Privado	0	0	0	0





ESQUEMA AHORRO, INVERSION, FINANCIAMIENTO - EJERCICIO 2012

CUENTA CORRIENTE				
CONCEPTO	ADMINISTRACION CENTRAL	ORGANISMOS DESCENTRALIZADOS	TOTAL	OTRAS ENTIDADES
GASTOS CORRIENTES	6.752.269.269	4.433.935.814	11.186.205.084	4.491.797.789
Personal	3.781.197.800	3.543.508.900	7.324.706.700	295.548.053
Bs.de Consumo	295.415.937	30.625.527	326.041.464	2.907.296
Serv.no Personales	608.300.692	108.866.403	717.167.095	882.868.871
Rentas de la Propiedad	76.314.169	0	76.314.169	0
Serv. de la Deuda	76.314.169	0	76.314.169	0
Transferencias	1.991.040.672	750.934.984	2.741.975.656	3.310.473.569
S. Priv.p/Gtos.Ctcs.	497.483.371	750.934.984	1.248.418.355	3.310.473.569
A Inst. de Enseñanza y Univ. Nac.	0	676.340.950	676.340.950	0
Otros	497.483.371	74.594.034	572.077.405	3.310.473.569
Jubilaciones y Pensiones	0	0	0	3.310.463.569
A Hog. Priv. P/ Gastos Corrientes	0	10.430.311	10.430.311	0
S. Pco.Nac.p/Gtos.Ctcs.	5.000	0	5.000	0
Ley 4.035 y Renta Vitalicia	50.087.956	0	50.087.956	0
Otros	447.390.415	64.163.722	511.554.138	10.000
Municipio	1.465.838.617	0	1.465.838.617	0
Copart.a Municip.Imp.Nac.y Pciales	1.465.838.617	0	1.465.838.617	0
Otros	27.718.683	0	27.718.683	0
RESULTADO ECONOMICO	5.202.714.541	(3.994.789.854)	1.207.924.687	(787.527.222)



ESQUEMA AHORRO, INVERSION, FINANCIAMIENTO - EJERCICIO 2012

CUENTA CAPITAL				
CONCEPTO	ADMINISTRACION CENTRAL	ORGANISMOS DESCENTRALIZADOS	TOTAL	OTRAS ENTIDADES
RECURSOS DE CAPITAL	559.266.237	683.824.844	1.243.091.081	0
RECURSOS PROPIOS DE CAPITAL	5.759.550	0	5.759.550	0
Venta de Activos Fijos	5.759.550	0	5.759.550	0
TRANSF.de CAPITAL	541.600.492	644.791.626	1.186.392.118	0
DEL SECTOR PRIVADO	0	0	0	0
DEL SECTOR PUBLICO NACIONAL	541.600.492	644.791.626	1.186.392.118	0
Aportes No Reinteg.	451.645.490	78.778.003	530.423.493	0
Otros	89.955.002	566.013.623	655.968.624	0
DE PROVINCIAS Y MUNICIPIOS	0	0	0	0
DEL SECTOR EXTERNO	0	0	0	0
DISMINUCION DE LA INVERSION FINANCIERA	11.906.195	39.033.218	50.939.413	0
VTA.de ACC. y PARTIC.de CAP.	0	0	0	0
De Inst. Pcas. Financieras	0	0	0	0
RECUPERAC.de PREST.C.Plazo	57.605	0	57.605	0
Del Sector Privado	57.605	0	57.605	0
De Municipalidades	0	0	0	0
RECUPERAC.de PREST. L.Plazo	11.848.589	39.033.218	50.881.808	0
Del Sector Privado	8.875.230	39.033.218	47.908.448	0
De Municipalidades	2.973.359	0	2.973.359	0
GASTOS DE CAPITAL	1.059.681.158	1.304.795.966	2.364.477.123	3.863.201
Inversión Real Directa	802.611.671	907.714.702	1.710.326.374	3.863.201
Bienes de Uso	771.205.663	802.423.437	1.573.629.100	3.863.201
Otros	31.406.008	105.291.266	136.697.274	0
Bs.de Consumo	1.980.945	75.662.008	77.642.953	0
Serv. no Pers.	29.425.063	29.629.257	59.054.321	0
Transferencias	234.564.040	4.272.349	238.836.390	0
Al Sector Privado	52.845.169	4.272.349	57.117.519	0
A Inst. de Enseñanza	50.000	0	50.000	0
Otros	52.795.169	4.272.349	57.067.519	0
_A Personas	24.348.300	4.091.760	28.440.061	0
_A Inst. Soc. y Cul. sin fines de lucro	19.716.766	180.589	19.897.354	0
_A Cooperativas	7.710.582	0	7.710.582	0
_A Empresas Privadas	1.019.521	0	1.019.521	0
_A Act. Científicas y Académicas	0	0	0	0
Al sector Público	181.718.871	0	181.718.871	0
I.Prov.y Mun.p/Gtos.de Cap.	181.718.871	0	181.718.871	0
_A Otras Instituciones Pcas. Pciales.	14.419.176	0	14.419.176	0
_A Aportes a Gob. Municipales	166.103.556	0	166.103.556	0
_A otras Instituciones Pcas. Munic.	1.196.139	0	1.196.139	0
Otros	0	0	0	0
Activos Financieros	22.505.446	392.808.914	415.314.360	0



ESQUEMA AHORRO, INVERSION, FINANCIAMIENTO - EJERCICIO 2012

CUENTA FINANCIAMIENTO				
CONCEPTO	ADMINISTRACION CENTRAL	ORGANISMOS DESCENTRALIZADOS	TOTAL	OTRAS ENTIDADES
INGRESOS TOTALES	12.514.250.047	1.122.970.804	13.637.220.851	3.704.270.566
GASTOS TOTALES	7.811.950.427	5.738.731.780	13.550.682.207	4.495.660.990
RESULTADO FINANCIERO PREVIO	4.702.299.620	(4.615.760.976)	86.538.644	(791.390.423)
Contribuciones Figurativas (Remesas)	76.809.393	4.448.977.430	4.525.786.823	937.956.978
Gastos Figurativos	5.306.942.147	1.923.651	5.308.865.798	154.878.003
RESULTADO FINANCIERO PRIMARIO	(527.833.135)	(168.707.196)	(696.540.331)	(8.311.448)
FUENTES FINANCIERAS	1.662.754.634	227.761.648	1.890.516.282	32.289.844
Disminuc. de Ac. Financieros	418.475.383	171.391.385	589.866.767	32.289.844
Caja y Bancos	418.475.383	171.391.385	589.866.767	32.289.844
Otras Cuentas a Cobrar	0	0	0	0
Endeudamiento Público	1.244.279.251	56.370.263	1.300.649.514	0
Uso del Crédito	854.279.251	56.370.263	910.649.514	0
Endeudamiento Público	674.707.000	0	674.707.000	0
Deuda Interna	452.045.000	0	452.045.000	0
Títulos Públicos	222.662.000	0	222.662.000	0
Obtención de Préstamos	179.572.251	56.370.263	235.942.514	0
Del Sector Privado	0	33.013.581	33.013.581	0
De La Administ.Nacional	77.661.376	23.356.682	101.018.058	0
Del Sector Externo	101.910.875	0	101.910.875	0
Otros Pasivos	390.000.000	0	390.000.000	0
Otras Cuentas a Pagar	390.000.000	0	390.000.000	0
APLICACIONES FINANCIERAS	1.331.041.903	316.131.686	1.647.173.589	101.748.580
Incremento Activos Financieros	0	0	0	0
Amortización de la Deuda	1.331.041.903	316.131.686	1.647.173.589	101.748.580
Amortización de la Deuda Consolidada	382.602.893	373.905	382.976.798	135.548
Amortización Déficit Ejercicios Anteriores	618.439.010	315.757.781	934.196.791	101.613.033
Disminución de otros pasivos	330.000.000	0	330.000.000	0
RESULTADO FINAL	(196.120.404)	(257.077.234)	(453.197.638)	(77.770.184)
FUENTE FIN. AFEC. A PASIVOS EJ. ANT.	392.488.553	110.043.001	502.531.554	184.290.950
AMORT. DEUDA FLOTANTE EJ.ANT.	292.853.370	208.093.336	500.946.705	184.290.950



Información Complementaria: de los Recursos

Información Complementaria

De los Recursos

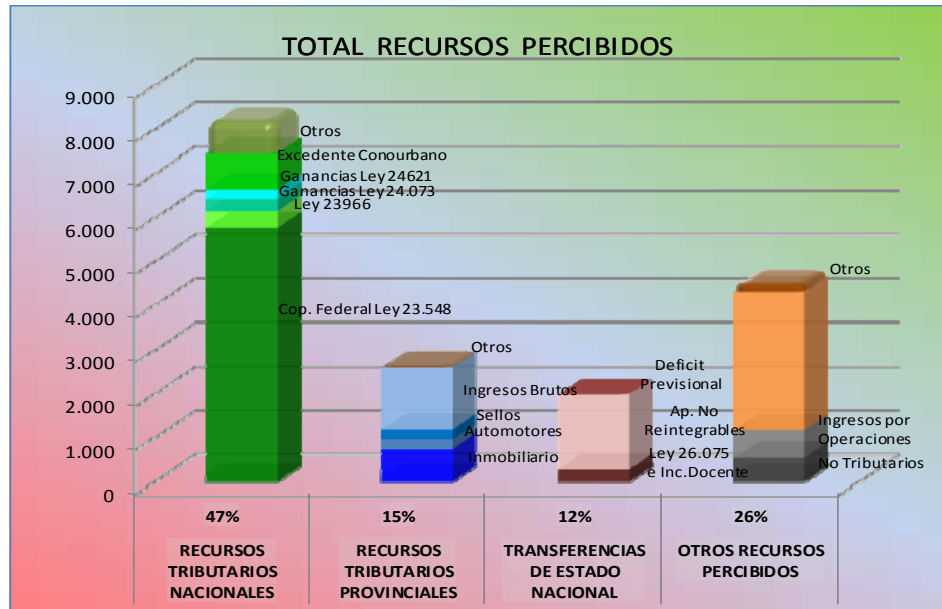
Durante el Ejercicio Financiero que se presenta se registraron presupuestariamente ingresos por una total de \$17.341.- millones. El 74% se originó en los Recursos Tributarios Nacionales (47%), Recursos Tributarios

Provinciales (15%) y Transferencias del Estado Nacional (12%).-

Entre los Ingresos Coparticipados de Tributos de Origen Nacional, la participación preponderante la tiene la distribución de Coparticipación Federal de Impuestos según Ley 23.548.-

En los que respecta a la percepción de recursos de Origen Provincial, lo recaudado en

Concepto de Impuesto a los Ingresos Brutos, continúa siendo el concepto más significativo de los mismos, seguido del Impuesto Inmobiliario y en menor medida automotores y sellos. -



El resto de los recursos percibidos que alcanzaron en forma agregada el 26% de la recaudación del período, tienen como integrante preponderante las Contribuciones a la Seguridad Social (aportes y contribuciones a la Caja de Jubilaciones y Pensiones y a la Obra Social de la Provincia).-

En cuadros I.1.1 y I.1.2. se puede observar en forma mas detallada la composición de los Recursos percibidos de acuerdo a las siguientes clasificaciones:

- ✓ **Clasificación Económica:** se muestra en el análisis horizontal de los recursos y su relación con el origen de los mismos, segregándose en dos grandes grupos: recursos corrientes y recursos de capital.-
- ✓ **Clasificación Institucional:** responde a la estructura organizativa del sector público.-



EJECUCION CALCULO DE RECURSOS - EJERCICIO 2012

CONCEPTO	CALCULO VIGENTE	RECAUDADO AL 31-12-12	DEVOLUCIONES	RECAUDACION NETA	% DE EJECUC.
TOTAL DE RECURSOS	20.239.579.267	17.341.491.417	0	17.341.491.417	100,0%
RECURSOS CORRIENTES	17.528.839.131	16.098.400.337	0	16.098.400.337	92,8%
1- Tributarios	11.430.830.721	10.839.928.004	0	10.839.928.004	62,5%
1-1 De Jurisdicción Provincial	2.735.640.000	2.645.676.807	0	2.645.676.807	15,3%
Sobre el Patrimonio	1.002.434.000	974.651.631	0	974.651.631	5,6%
Sobre la Producción, el Consumo y las Transacciones	1.707.199.000	1.647.134.748	0	1.647.134.748	9,5%
Otros Recursos Tributarios	26.007.000	23.890.428	0	23.890.428	0,1%
1-2 De Jurisdicción Nacional	8.695.190.721	8.194.251.197	0	8.194.251.197	47,3%
Régimen de Coparticipación Federal	6.289.326.925	5.780.846.091	0	5.780.846.091	33,3%
Régimen Ley Nº24.130 - Garantía del Acuerdo	0	0	0	0	0
Fondo Desequilibrio Fiscal	21.600.000	21.600.038	0	21.600.038	0,1%
Régimen Ley Nº23.966	398.696.000	384.205.568	0	384.205.568	2,2%
Régimen Ley Nº24.049 - Servicios Nacionales Transferidos	67.500.000	67.500.000	0	67.500.000	0,4%
Régimen Ley 24.073 - Fondo Infraestructura Social	272.000.000	280.384.893	0	280.384.893	1,6%
Régimen Ley 24.699 - Ganancias y Bienes Personales	206.820.000	209.712.580	0	209.712.580	1,2%
Exedente Conurbano Bonaerense	796.944.000	807.818.389	0	807.818.389	4,7%
Régimen para Pequeños Contribuyentes	51.197.000	55.341.131	0	55.341.131	0,3%
Régimen Ley 23.427 - Fdo.Educ.y Prom.Coop.	2.100.000	1.563.135	0	1.563.135	0,0%
Fdo. Fin.Educ. Art7 Ley 26.075	585.241.796	585.241.795	0	585.241.795	3,4%
Otros de Jurisdicción Nacional	3.765.000	37.577	0	37.577	0,0%
2- No Tributarios	6.098.008.411	5.258.472.333	0	5.258.472.333	30,3%
2.1- Regalías	267.429.039	381.772.367	0	381.772.367	2,2%
2.2- Ingresos Varios de Repariciones Descentralizadas	64.480.526	68.520.382	0	68.520.382	0,4%
2.3- Contribuciones	3.094.731.039	3.123.782.732	0	3.123.782.732	18,0%
2.4- Ingresos de Operaciones	663.056.000	633.209.348	0	633.209.348	3,7%
2.5- Transferencias Corrientes	1.696.357.285	818.602.544	0	818.602.544	4,7%
2.6- Otros no Tributarios	311.954.520	232.584.961	0	232.584.961	1,3%
RECURSOS DE CAPITAL	2.710.740.136	1.243.091.081	0	1.243.091.081	7,2%
1- Transferencias de Capital	2.605.728.128	1.186.392.118	0	1.186.392.118	6,8%
2- Venta de Acciones y Participaciones del Estado	100.000	0	0	0	0,0%
3- Reembolso Préstamo Corto y Largo Plazo	98.766.008	50.939.413	0	50.939.413	0,3%
5- Otros Recursos de Capital	6.146.000	5.759.550	0	5.759.550	0,0%



EJECUCION CALCULO DE RECURSOS - 2012
ADMINISTRACION CENTRAL Y ORGANISMOS DESCENTRALIZADOS
(Excluidos IOSPER, IAFAS Y Caja de Jubilaciones)

Cuadro 1-1. 2

CONCEPTO	ADMINISTRACION CENTRAL		ORGANISMOS DESCENTRALIZADOS		TOTAL	
	CALCULO	RECAUDADO	CALCULO	RECAUDADO	CALCULO	RECAUDADO
TOTAL DE RECURSOS	14.810.275.381	12.514.250.047	1.671.473.426	1.122.970.804	16.481.748.807	13.637.220.851
RECURSOS CORRIENTES	13.320.392.443	11.954.983.810	450.616.228	439.145.960	13.771.008.671	12.394.129.770
1- Tributarios	10.926.978.721	10.347.634.913	390.473.000	381.626.116	11.317.451.721	10.729.261.029
1-1 De Jurisdicción Provincial	2.592.440.000	2.508.473.990	143.200.000	137.202.816	2.735.640.000	2.645.676.807
Sobre el Patrimonio	893.034.000	871.597.374	109.400.000	103.054.256	1.002.434.000	974.651.631
Sobre la Producción Consumo y Transacciones	1.673.399.000	1.612.986.188	33.800.000	34.148.560	1.707.199.000	1.647.134.748
Otros Recursos Tributarios	26.007.000	23.890.428	0	0	26.007.000	23.890.428
1-2 De Jurisdicción Nacional	8.334.538.721	7.839.160.923	247.273.000	244.423.299	8.581.811.721	8.083.584.222
Régimen de Coparticipación Federal	6.289.326.925	5.780.846.091	0	0	6.289.326.925	5.780.846.091
Fondo Desequilibrio Fiscal	21.600.000	21.600.000	0	0	21.600.000	21.600.000
Régimen Ley N°23.946	38.044.000	29.115.293	247.273.000	244.423.299	285.317.000	273.538.592
Régimen Ley N°24.049 - Serv. Nac. Transferidos	67.500.000	67.500.000	0	0	67.500.000	67.500.000
Régimen Ley 24.073 - Fondo Infraestructura Social	272.000.000	280.384.893	0	0	272.000.000	280.384.893
Régimen Ley 24.699 - Ganancias y Bs. Personales	206.820.000	209.712.580	0	0	206.820.000	209.712.580
Excedente Conurbano Bonaerense	796.944.000	807.818.389	0	0	796.944.000	807.818.389
Régimen para Pequeños Contribuyentes	51.197.000	55.341.131	0	0	51.197.000	55.341.131
Régimen Ley 23.427 - Fdo.Educ.y Prom.Coop.	2.100.000	1.563.135	0	0	2.100.000	1.563.135
Fdo. Fin.Educ. Art7 Ley 26.075	585.241.796	585.241.795	0	0	585.241.796	585.241.795
Otros de Jurisdicción Nacional	3.765.000	37.577	0	0	3.765.000	37.577
2- No Tributarios	2.393.413.722	1.607.348.897	60.143.228	57.519.845	2.453.556.950	1.664.868.741
2.1- Regalias	267.429.039	381.772.367	0	0	267.429.039	381.772.367
2.2- Ingresos Varios de Repar.Descentral.	13.271.327	24.674.874	26.178.778	18.826.291	39.450.105	43.501.165
2.3- Contribuciones	138.491.000	188.583.699	0	0	138.491.000	188.583.699
2.4- Ingresos de Operaciones	0	0	0	0	0	0
2.5- Transferencias Corrientes	1.672.045.305	784.948.893	24.311.981	33.653.650	1.696.357.285	818.602.544
2.6- Otros no Tributarios	302.177.052	227.369.063	9.652.469	5.039.903	311.829.520	232.408.967
RECURSOS DE CAPITAL	1.489.882.938	559.266.237	1.220.857.198	683.824.844	2.710.740.136	1.243.091.081
1- Transferencias de Capital	1.425.461.929	541.600.492	1.180.266.198	644.791.626	2.405.728.128	1.186.392.118
2- Venta de Acciones y Particip.del Capital	100.000	0	0	0	100.000	0
3- Reembolso Préstamo Corto y Largo Plazo	58.175.008	11.906.195	40.591.000	39.033.218	98.766.008	50.939.413
4- Otros Recursos de Capital	6.146.000	5.759.550	0	0	6.146.000	5.759.550



EJECUCION CALCULO DE RECURSOS - 2012
 (OTRAS ENTIDADES)

CONCEPTO	I.O.S.P.E.R. - I.A.F.A.S. - CAJA DE JUBILACIONES	
	CALCULO	RECAUDADO
TOTAL DE RECURSOS	3.757.830.460	3.704.270.566
RECURSOS CORRIENTES	3.757.830.460	3.704.270.566
1- Tributarios	113.379.000	110.666.975
1-1 De Jurisdicción Provincial	0	0
Sobre el Patrimonio	0	0
Sobre la Producción Consumo y Transacciones	0	0
Otros Recursos Tributarios	0	0
1-2 De Jurisdicción Nacional	113.379.000	110.666.975
Régimen de Coparticipación Federal	0	0
Régimen Ley N°24.130 - Garantía del Acuerdo	0	0
Fondo Desequilibrio Fiscal	0	0
Régimen Ley N°23.966	113.379.000	110.666.975
Régimen Ley N°24.049 - Servicios Nacionales Transferidos	0	0
Régimen Ley 24.073 - Fondo Infraestructura Social	0	0
Régimen Ley 24.699 - Ganancias y Bienes Personales	0	0
Excedente Conurbano Bonaerense	0	0
Régimen para Pequeños Contribuyentes	0	0
Régimen Ley 23.427 - Fdo.Educ.y Prom.Coop.	0	0
Fdo. Fin.Educ. Art7 Ley 26.075	0	0
Otros de Jurisdicción Nacional	0	0
2- No Tributarios	3.644.451.460	3.593.603.591
2.1- Regalías	0	0
2.2- Ingresos Varios de Repart.Descentral.	25.030.421	25.019.217
2.3- Contribuciones	2.956.240.039	2.935.199.033
2.4- Ingresos de Operaciones	663.056.000	633.209.348
2.5- Transferencias Corrientes	0	0
2.6- Otros no Tributarios	125.000	175.994
RECURSOS DE CAPITAL	0	0
1- Transferencias de Capital	0	0
2- Venta de Acciones y Particip.del Estado	0	0
3- Reembolso Préstamo Corto y Largo Plazo	0	0
5- Otros Recursos de Capital	0	0





Notas a la Ejecución del Cálculo de Recursos

Recursos Tributarios Nacionales: Los registros efectuados por la Tesorería General de la Provincia, ha sido corroborada con las información

publicada por Dirección Nacional de Coordinación Fiscal con Provincias en el sitio Web del el Ministerio de Economía de la Nación. -

Recursos Tributarios Provinciales: la información resultante del registro diario y automático de la Tesorería General de la Provincia ha sido corroborado con los Informes de Recaudación emitidos por la Administradora Tributaria de Entre Ríos, identificándose las diferencias temporales resultantes.-



Información Complementaria: de los Gastos

Información Complementaria

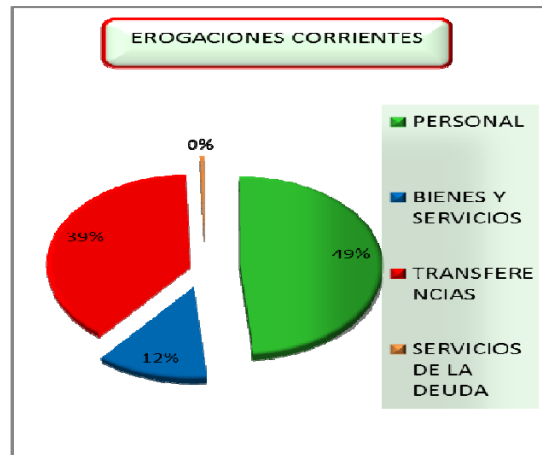
De los Gastos

La ejecución de erogaciones correspondientes al ejercicio 2012, se presenta a través de cuadros demostrativos, utilizando diferentes clasificaciones presupuestarias donde cada componente destaca aspectos

concretos del presupuesto y suministra información que responde a las distintas necesidades.-

Los Gastos atribuibles al presupuesto 2012 alcanzaron la suma de \$18.046.- millones conformada por Erogaciones de Corrientes \$15.678.- millones y Erogaciones de Capital \$2.368.- millones.-

EROGACIONES CORRIENTES	15.678	%
PERSONAL	7.620	48,60%
BIENES Y SERVICIOS	1.929	12,30%
TRANSFERENCIAS	6.052	38,60%
SERVICIOS DE LA DEUDA	76	0,49%



Del Total de Gasto Corrientes devengados durante el período atendiendo a su clasificación económica se destacan los conceptos referidos remuneraciones y gastos en personal (49%) y las transferencias (39%), incididas en forma preponderante por la Coparticipación a los municipios así como el pago de jubilaciones y pensiones. -

EROGACIONES DE CAPITAL	2.368	%
BIENES Y SERVICIOS	137	5,77%
BIENES DE USO	1.577	66,61%
TRANSFERENCIAS	239	10,08%
ACTIVOS FINANCIEROS	415	17,54%



Los Gastos de Capital tuvieron una conformación en la que se destaca la inversión en Bienes de Uso (67%) sobresaliendo el rubro Construcciones. El resto de las erogaciones de Capital se compone de Activos Financieros (17%), Transferencia para para inversión de capital (10%) y la adquisición de Bienes y Servicios (6%).-

Este esquema de Gastos clasificados económicamente y por objeto se presenta en forma consolidada (cuadro 1.2.1), asimismo se expone ésta clasificación, combinando la estructura institucional del sector público (cuadro 1.2.2).-

En cuanto a la clasificación por Objeto del Gasto, combinado con la Clasificación Institucional, se muestra en Cuadro 1.2.3, segregándose para su análisis por Dirección de Administración con subtotales por carácter y por inciso, agregándose el total consolidado neto de los Gastos Figurativos.-

Para un análisis con mayor minuciosidad, se exponen cuadros con apertura de los incisos 1- Personal, 4- Bs. De Uso y 5- Transferencias. (1.2.4 – Personal; 1.2.5 – Bs. De Uso; 1.2.6- Transferencias).-


Sintéticamente en el cuadro 1.2.7 se presentan las erogaciones clasificadas por finalidad y función, conforme la naturaleza de los servicios que brindan las instituciones públicas. -



EJECUCION DEL PRESUPUESTO DE GASTOS - EJERCICIO 2012
CONSOLIDADA

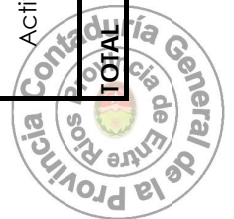
Cuadro I - 2.1

CONCEPTO	CREDITOS			DEVENGADO	SALDOS NO UTILIZADOS	ORDENES DE PAGO PAGADAS	PASIVOS
	MONTO ORIGINAL	MODIFICACIONES	MONTO DEFINITIVO				
EROGACIONES CORRIENTES	13.712.239.000	2.355.448.295	16.067.687.295	15.678.002.872	389.684.422	14.238.569.019	1.439.433.854
Personal	6.378.649.000	1.308.494.619	7.687.143.619	7.620.254.753	66.888.866	6.901.859.813	718.394.940
Bs. De Consumo	328.907.000	59.795.472	388.702.472	328.948.760	59.753.712	304.132.937	24.815.823
Servicios no Personales	1.584.860.000	145.332.332	1.730.192.332	1.600.035.965	130.156.366	1.449.899.109	150.136.856
Transferencias	5.179.667.000	1.005.667.703	6.185.334.703	6.052.449.225	132.885.479	5.509.002.134	543.447.091
Serv. De la Deuda	240.156.000	(163.841.831)	76.314.169	76.314.169	0	73.675.026	2.639.143
EROGACIONES DE CAPITAL	4.264.497.000	795.524.995	5.060.021.995	2.368.340.324	2.691.681.670	1.925.691.183	442.649.141
Bs. De Consumo	88.273.000	43.658.099	131.931.099	77.642.953	54.288.146	73.807.342	3.835.611
Servicios no Personales	85.571.000	30.839.150	116.410.150	59.054.321	57.355.829	49.122.378	9.931.943
Bs. De Uso	2.862.227.000	478.990.707	3.341.217.707	1.577.492.301	1.763.725.406	1.296.047.995	281.444.306
Transferencias	708.080.000	68.156.302	776.236.302	238.836.390	537.399.913	195.958.624	42.877.765
Activos Financieros	520.346.000	173.880.736	694.226.736	415.314.360	278.912.376	310.754.844	104.559.516
TOTAL	17.976.736.000	3.150.973.290	21.127.709.290	18.046.343.197	3.081.366.093	16.164.260.202	1.882.082.995



EJECUCION DEL PRESUPUESTO DE GASTOS - EJERCICIO 2012
ADMINISTRACION CENTRAL

CONCEPTO	CREDITOS			DEVENGADO	SALDOS NO UTILIZADOS	ORDENES DE PAGO PAGADAS	PASIVOS
	MONTO ORIGINAL	MODIFICACIONES	MONTO DEFINITIVO				
EROGACIONES CORRIENTES	6.043.393.000	951.766.195	6.995.159.195	6.752.269.269	242.889.926	6.147.696.955	604.572.314
Personal	3.016.426.000	796.440.246	3.812.866.246	3.781.197.800	31.668.446	3.438.297.380	342.900.420
Bs. De Consumo	277.157.000	61.996.675	339.153.675	295.415.937	43.737.738	276.096.929	19.319.008
Servicios no Personales	555.102.000	120.910.089	676.012.089	608.300.692	67.711.397	521.353.959	86.946.733
Transferencias	1.954.552.000	136.261.016	2.090.813.016	1.991.040.672	99.772.344	1.838.273.662	152.767.010
Serv. De la Deuda	240.156.000	(163.841.831)	76.314.169	76.314.169	0	73.675.026	2.639.143
EROGACIONES DE CAPITAL	2.358.208.000	233.355.896	2.591.563.896	1.059.681.158	1.531.882.738	857.858.050	201.823.108
Bs. De Consumo	6.931.000	1.500.112	8.431.112	1.980.945	6.450.167	1.413.873	567.072
Servicios no Personales	60.694.000	2.733.352	63.427.352	29.425.063	34.002.289	26.814.351	2.610.713
Bs. De Uso	1.595.441.000	143.346.184	1.738.787.184	771.205.663	967.581.521	618.918.556	152.287.107
Transferencias	657.222.000	67.878.604	725.100.604	234.564.040	490.536.564	191.808.156	42.755.885
Activos Financieros	37.920.000	17.897.643	55.817.643	22.505.446	33.312.197	18.903.115	3.602.331
TOTAL	8.401.601.000	1.185.122.091	9.586.723.091	7.811.950.427	1.774.772.664	7.005.555.006	806.395.421



EJECUCION DEL PRESUPUESTO DE GASTOS - EJERCICIO 2012
ORGANISMOS DESCENTRALIZADOS

CONCEPTO	CREDITOS			DEVENGADO	SALDOS NO UTILIZADOS	ORDENES DE PAGO PAGADAS	PASIVOS
	MONTO ORIGINAL	MODIFICACIONES	MONTO DEFINITIVO				
EROGACIONES CORRIENTES	3.830.101.000	658.903.621	4.489.004.621	4.433.935.814	55.068.807	3.987.085.669	446.850.146
Personal	3.108.400.000	448.377.069	3.556.777.069	3.543.508.900	13.268.168	3.193.961.991	349.546.910
Bs. De Consumo	45.832.000	(1.667.746)	44.164.254	30.625.527	13.538.727	25.239.076	5.386.451
Servicios no Personales	95.213.000	32.030.981	127.243.981	108.866.403	18.377.579	88.158.240	20.708.163
Transferencias	580.656.000	180.163.317	760.819.317	750.934.984	9.884.333	679.726.362	71.208.622
Serv. De la Deuda	0	0	0	0	0	0	0
EROGACIONES DE CAPITAL	1.892.179.000	556.619.099	2.448.798.099	1.304.795.966	1.144.002.133	1.065.386.702	239.409.263
Bs. De Consumo	81.342.000	42.157.987	123.499.987	75.662.008	47.837.979	72.393.469	3.268.539
Servicios no Personales	24.877.000	28.105.798	52.982.798	29.629.257	23.353.541	22.308.027	7.321.230
Bs. De Uso	1.252.676.000	330.094.523	1.582.770.523	802.423.437	780.347.086	674.683.008	127.740.429
Transferencias	50.858.000	277.698	51.135.698	4.272.349	46.863.349	4.150.469	121.880
Activos Financieros	482.426.000	155.983.093	638.409.093	392.808.914	245.600.179	291.851.729	100.957.185
TOTAL	5.722.280.000	1.215.522.720	6.937.802.720	5.738.731.780	1.199.070.940	5.052.472.371	686.259.409

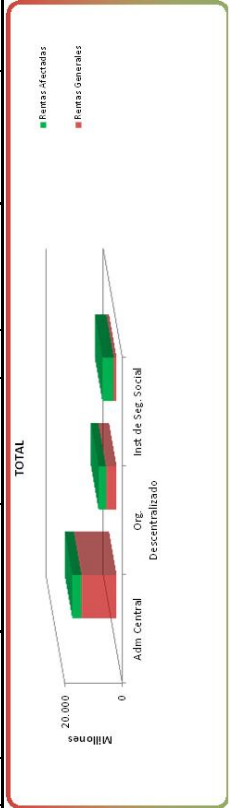
EJECUCION DE PRESUPUESTO DE GASTOS - EJERCICIO 2012
OTRAS ENTIDADES -IOSPER, IAFAS Y CAJA DE JUBILACIONES

CONCEPTO	CREDITOS			DEVENGADO	SALDOS NO UTILIZADOS	ORDENES DE PAGO PAGADAS	PASIVOS
	MONTO ORIGINAL	MODIFICACIONES	MONTO DEFINITIVO				
EROGACIONES CORRIENTES	3.838.745.000	744.778.479	4.583.523.479	4.491.797.789	91.725.690	4.103.786.394	388.011.394
Personal	253.823.000	63.677.304	317.500.304	295.548.053	21.952.251	269.600.443	25.947.610
Bs. De Consumo	5.918.000	(533.457)	5.384.543	2.907.296	2.477.247	2.796.932	110.364
Servicios no Personales	934.545.000	(7.608.739)	926.936.261	882.868.871	44.067.391	840.386.910	42.481.960
Transferencias	2.644.459.000	689.243.370	3.333.702.370	3.310.473.569	23.228.802	2.991.002.110	319.471.459
Serv. De la Deuda	0	0	0	0	0	0	0
EROGACIONES DE CAPITAL	14.110.000	5.550.000	19.660.000	3.863.201	15.796.799	2.446.431	1.416.770
Bs. De Consumo	0	0	0	0	0	0	0
Servicios no Personales	0	0	0	0	0	0	0
Bs. De Uso	14.110.000	5.550.000	19.660.000	3.863.201	15.796.799	2.446.431	1.416.770
Transferencias	0	0	0	0	0	0	0
Activos Financieros	0	0	0	0	0	0	0
TOTAL	3.852.855.000	750.328.479	4.603.183.479	4.495.660.990	107.522.489	4.106.232.826	389.428.164

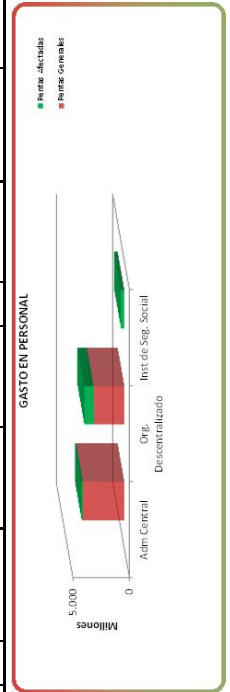
EJECUCION PRESUPUESTARIA CLASIFICACION INSTITUCIONAL Y POR OBJETO DEL GASTO - TOTAL

Cuadro 1-2, 3

Jurisdicción	Rentas Generales			Rentas Afectadas			Total		
	Crédito	Devengado	% Efec	Crédito	Devengado	% Efec	Crédito	Devengado	% Efec
Carácter 1 - Adm. Central									
Cámara Diputados	106.422.243	106.422.243	100%	0	0	0%	106.422.243	106.422.243	100%
Cámara Senadores	123.267.544	123.267.544	100%	0	0	0%	123.267.544	123.267.544	100%
Poder Judicial	593.789.533	593.789.533	101%	8.238.501	1.074.677	13%	1.007.055	594.864.209	99%
Gobernación	66.550.625	60.974.939	92%	325.707	1.674.686	51%	100.000	61.142.625	91%
Ministerio de Gobierno	70.030.965	69.699.807	100%	17.766.040	9.799.620	55%	3.785.613	79.499.426	91%
Policía de Entre Ríos	1.048.561.344	1.047.964.729	100%	194.978.887	144.215.617	74%	138.831.875	1.192.180.346	96%
Ministerio Economía, H. y Finanzas	45.239.758	44.679.758	99%	5.349.355	2.470.138	45%	50.789.113	47.150.128	93%
Ministerio de Planeamiento, I. y Serv.	65.304.162	64.574.162	99%	55.813.139	70.764.549	66%	1.137.154.243	772.338.711	68%
Ministerio Des.Soc.Emp.Cienc.y Tec.	215.308.752	215.084.699	100%	193.084.699	207.857.841	84%	204.913.990	432.556.143	91%
Ministerio de Salud	1.540.044.787	1.541.422.494	100%	1.400.761.579	1.125.990.603	62%	102.824.710	1.654.013.097	96%
Tribunal de Cuentas	46.503.838	46.503.838	100%	42.063.175	0	0%	46.503.838	46.503.838	100%
UEP	5.316.479	5.316.479	100%	4.866.540	156.920.997	21%	128.642.718	162.261.703	22%
Servicio de la Deuda	788.917.062	788.917.062	100%	1.178.365.593	1.160.234.608	98%	8.159.658.304	788.917.062	100%
Obligac.o cargo Tesoro	6.981.292.711	6.991.354.439	100%	6.237.535.580	117.291.194	74%	110.465.940	8.151.589.047	100%
Ministerio de Producción	49.365.827	49.365.827	100%	168.501.353	125.358.099	74%	217.867.180	174.825.274	80%
Sec. Justicia	67.201.294	67.099.062	100%	2.207.413	1.407.464	73%	1.227.585	69.408.707	100%
Sec. Legal y Técnica	2.223.273	2.210.033	99%	1.834.206	0	0%	2.223.273	2.210.033	99%
Sec. de Energía	0	0	0%	181.891.222	113.975.160	63%	96.771.465	181.891.222	100%
ATER	110.745.736	111.917.994	101%	100.738.444	0	0%	110.745.736	111.917.994	101%
CA-FEAG	0	0	0%	442.288.186	233.363.904	53%	233.247.493	442.288.186	100%
Fiscalía de Estado	14.921.824	14.924.970	100%	2.433.616	1.270.463	52%	1.209.263	6.332.075	84%
ICAB	5.061.612	4.627.869	92%	4.316.307	0	0%	4.627.025	4.627.025	99%
Tribunal Electoral	4.822.025	4.767.025	99%	0	0	0%	4.822.025	4.767.025	99%
UCPE	9.700	9.083	93%	219.321.351	134.562.163	61%	100.546.312	134.571.249	61%
Comandancia General de la Pcia	13.896.000	13.896.000	100%	4.573.494	4.230.628	93%	4.230.628	4.573.494	100%
Servicio Pericardio de Entre Ríos	122.896.603	125.992.129	103%	113.720.721	120.329.628	106%	120.329.628	127.470.097	102%
Secretaría de Turismo	10.665.384	10.120.824	95%	7.508.909	643.100	43%	610.000	10.763.924	89%
Secretaría de Ambiente Sustentable	4.832.319	4.744.189	98%	4.274.054	2.110.626	48%	1.512.560	6.854.816	41%
Secretaría de Transporte	8.364.630	7.856.384	94%	11.874.959	16.316	2%	16.316	7.872.700	86%
Corp. del Desarrollo de Salto Grande	2.687.490	2.687.490	100%	740.884	0	0%	740.884	2.687.490	100%
Digesto Jurídico P.ubl. Permanente	0	0	0%	0	0	0%	0	0	0%
Ministerio de Educ., Dep. y Prev. Adic.	4.950.920	4.457.185	90%	241.934.448	32.384.388	13%	23.425.498	246.885.368	98%
Ministerio de Cultura y Comunicación	12.774.688	12.764.777	100%	11.136.107	13.161.792	97%	13.057.366	26.346.203	98%
Ministerio de Cultura y Comunicación	33.658.388	33.658.388	100%	10.300.000	6.271.813	61%	6.271.813	33.658.388	100%
Secretaría de Cultura	28.764.466	27.746.067	97%	481.661	72.794	15%	38.834	29.246.128	99%
Instituto Provincial de Discapacidad	6.278.966	5.932.665	94%	1.495.457	1.363.732	91%	1.363.732	7.774.423	94%
Sub-Total	12.235.360.252	12.242.945.984	100%	4.961.326.605	3.182.488.728	64%	2.843.274.496	17.196.686.856	90%
Carácter 2 - Org. Descentralizados									
INAUBERRO	24.340.283	23.753.661	98%	37.702.383	33.550.971	90%	33.601.471	62.042.666	93%
CGE	3.019.759.977	3.020.339.020	100%	2.660.270.136	924.948.072	97%	902.544.385	3.972.409.879	99%
UADER	274.578.078	274.348.798	100%	16.491.359	16.115.000	98%	15.180.136	291.069.438	100%
Instituto Portuario P.ubl	4.377.080	4.422.790	101%	6.253.000	3.790.090	61%	1.518.049	10.630.080	77%
DPV	239.450.095	239.207.464	100%	214.835.241	1.036.160.809	61%	909.045.951	1.947.155.189	65%
Puerto La Paz	879.239	701.085	80%	571.000	201.921	35%	168.405	1.450.239	60%
Puerto Uruguay	1.678.333	1.678.333	100%	12.430.238	11.390.840	92%	10.156.144	14.108.571	93%
Puerto Diamante	1.166.770	1.166.770	100%	353.616	1.141.411	57%	1.034.033	3.173.003	50%
Puerto Ibicuy	260.000	260.000	100%	3.950.000	483.894	17%	517.678	4.210.000	63%
APV	5.799.007	7.645.063	132%	7.645.063	791.539.540	62%	384.417.202	797.338.547	63%
EPRE	0	0	0%	0	0	0%	0	0	0%
COPNAF	155.036.850	155.818.815	101%	138.617.281	2.555.038	1%	23.802	157.991.888	99%
Sub-Total	3.727.325.711	3.728.348.371	100%	3.979.975.345	2.536.572.380	71%	2.271.922.858	7.275.779.500	86%
Carácter 3 - Inst. de Seg. Social									
IFAPSS	991.410.207	991.406.611	100%	694.081.797	662.467.418	95%	656.618.069	694.081.797	95%
Caja de Jubilaciones	0	0	0%	856.650.369	2.471.199.701	103%	2.396.487.849	3.462.609.908	103%
IGSSPER	0	0	0%	0	723.064.262	94%	663.901.210	723.064.262	96%
Sub-Total	991.410.207	991.406.611	100%	856.650.369	3.890.345.760	101%	3.687.207.121	4.881.755.967	101%
TOTAL	16.954.096.170	16.962.700.965	100%	15.166.476.067	12.400.126.153	78%	8.802.404.476	29.354.222.323	91%

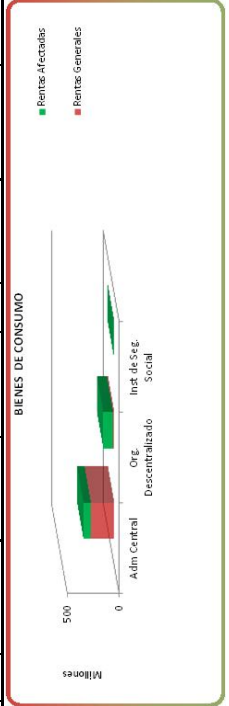


Jurisdicción	Rentas Generales			Rentas Adecuadas			Total		
	Credito	Devengado	%Ejec	Credito	Devengado	%Ejec	Credito	Devengado	%Ejec
Carácter 1 - Adm. Central	64.572.243	64.572.243	100%	0	0	0%	64.572.243	64.572.243	100%
Comarca Devlizadas	81.866.545	81.866.545	100%	0	0	0%	81.866.545	81.866.545	100%
Comarca Senadores	74.813.082	74.813.082	100%	0	0	0%	74.813.082	74.813.082	100%
Poder Judicial	556.155.155	556.155.155	100%	0	0	0%	556.155.155	556.155.155	100%
Gobernación	27.412.307	27.412.307	100%	0	0	0%	27.412.307	27.412.307	100%
Ministerio de Gobierno	28.911.899	28.911.899	100%	0	0	0%	28.911.899	28.911.899	100%
Ministerio de Entre Ríos	935.198.931	935.198.931	100%	0	0	0%	935.198.931	935.198.931	100%
Ministerio Economía, H. y Finanzas	34.926.985	34.926.985	100%	0	0	0%	34.926.985	34.926.985	100%
Ministerio de Planeamiento, I. y Serv.	51.694.581	51.694.581	100%	0	0	0%	51.694.581	51.694.581	100%
Ministerio Des.Soc.Emp.Cienc.y Tec.	1.275.284.987	1.275.284.987	100%	0	0	0%	1.275.284.987	1.275.284.987	100%
Ministerio de Salud	45.249.130	45.249.130	100%	0	0	0%	45.249.130	45.249.130	100%
Tribunal de Cuentas	3.938.733	3.938.733	100%	0	0	0%	3.938.733	3.938.733	100%
UFP	0	0	0%	0	0	0%	0	0	0%
Servicio de la Deuda	0	0	0%	0	0	0%	0	0	0%
Obligac.a cargo Tesoro	0	0	0%	0	0	0%	0	0	0%
Ministerio de Producción	28.429.035	28.429.035	100%	0	0	0%	28.429.035	28.429.035	100%
Sec. Justicia	62.590.376	62.590.376	100%	0	0	0%	62.590.376	62.590.376	100%
Sec. Legal y Técnica	1.860.447	1.860.447	100%	0	0	0%	1.860.447	1.860.447	100%
Sec. de Energía	0	0	0%	0	0	0%	0	0	0%
ATER	96.979.692	96.979.692	100%	0	0	0%	96.979.692	96.979.692	100%
CARESG	0	0	0%	0	0	0%	0	0	0%
Fiscaría de Estado	13.327.149	13.327.149	100%	0	0	0%	13.327.149	13.327.149	100%
IRAF	3.619.172	3.619.172	100%	0	0	0%	3.619.172	3.619.172	100%
Tribunal Electoral	4.359.270	4.359.270	100%	0	0	0%	4.359.270	4.359.270	100%
UCPEP	0	0	0%	0	0	0%	0	0	0%
Contaduría General de la Pcia	13.215.711	13.215.711	100%	0	0	0%	13.215.711	13.215.711	100%
Servicio Penitenciario de Entre Ríos	107.248.683	107.248.683	100%	0	0	0%	107.248.683	107.248.683	100%
Secretaría de Turismo	5.624.303	5.624.303	100%	0	0	0%	5.624.303	5.624.303	100%
Secretaría de Ambiente Sustentable	3.344.919	3.344.919	100%	0	0	0%	3.344.919	3.344.919	100%
Secretaría de Desarrollo de Scto.Grande	0	0	0%	0	0	0%	0	0	0%
Digesto Jurídico Pcial.Permanente	538.256	538.256	100%	0	0	0%	538.256	538.256	100%
AI. de Prog. Nac. de Incl. Social	0	0	0%	0	0	0%	0	0	0%
Ministerio de Educ., Dep. y Prev. Adic.	1.088.039	1.088.039	100%	0	0	0%	1.088.039	1.088.039	100%
Ministerio de Cultura y Comunicación	4.781.421	4.781.421	100%	0	0	0%	4.781.421	4.781.421	100%
Ministerio de Trabajo	8.366.393	8.366.393	100%	0	0	0%	8.366.393	8.366.393	100%
Ministerio de Empleo y Capacitación	14.398.480	14.398.480	100%	0	0	0%	14.398.480	14.398.480	100%
Instituto Provincial de Búsqueda	4.093.125	4.093.125	100%	0	0	0%	4.093.125	4.093.125	100%
Sub-Total	3.673.303.645	3.673.303.645	100%	107.894.155	107.894.155	77%	3.812.866.246	3.781.197.800	99%
Carácter 2 - Org. Descentralizados	3.412.938	3.412.938	100%	3.272.500	3.272.500	99%	6.690.438	6.655.794	99%
INAUREIRO	2.153.878.278	2.153.878.278	100%	746.457.300	746.457.300	100%	2.900.335.577	2.900.292.336	100%
CGE	243.647.866	243.647.866	100%	14.999.297	14.999.297	100%	258.647.163	258.647.163	100%
IJADER	3.582.254	3.582.254	100%	0	0	0%	3.582.254	3.582.254	100%
Instituto Portuario Pcial	210.507.072	210.507.072	100%	720.000	720.000	100%	211.227.072	210.822.727	100%
DFV	357.443	357.443	100%	0	0	0%	357.443	357.443	100%
Puerto La Paz	1.500.000	1.500.000	100%	1.800.000	1.800.000	100%	3.300.000	3.017.806	91%
Puerto Uruguay	250.000	250.000	100%	1.037.495	1.037.495	100%	1.287.495	1.188.117	92%
Puerto Diamante	0	0	0%	579.000	579.000	100%	579.000	579.000	100%
Puerto Ibicuy	0	0	0%	49.166.000	49.166.000	100%	49.166.000	49.166.000	100%
APV	0	0	0%	0	0	0%	0	0	0%
EPRE	109.207.626	109.207.626	100%	12.397.000	12.397.000	100%	123.977.626	123.977.626	100%
COPRAF	0	0	0%	0	0	0%	0	0	0%
Sub-Total	2.726.343.477	2.726.343.477	100%	830.435.592	830.435.592	98%	3.556.777.059	3.543.508.900	100%
Carácter 3 - Inst. de Seg. Social	0	0	0%	216.240.657	216.240.657	92%	182.942.039	182.942.039	92%
CAJA	0	0	0%	0	0	0%	0	0	0%
Caja de Jubilaciones	24.519.648	24.519.648	100%	76.740.000	76.740.000	100%	24.519.648	24.519.648	100%
COOPER	0	0	0%	0	0	0%	0	0	0%
Sub-Total	24.519.648	24.519.648	100%	292.980.657	292.980.657	93%	317.500.304	295.588.053	93%
TOTAL	6.424.166.770	6.424.166.770	100%	1.262.976.850	1.196.087.984	95%	7.687.143.619	7.620.254.753	99%



EJECUCION PRESUPUESTARIA CLASIFICACION INSTITUCIONAL Y POR OBJETO DEL GASTO - INCISO 2 BIENES DE CONSUMO

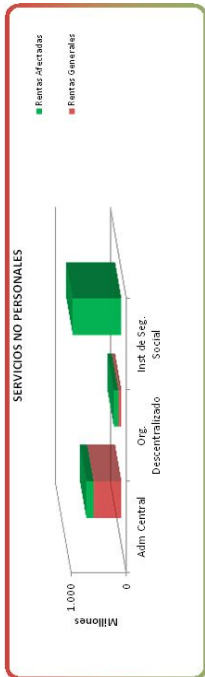
Justificación	Rentas Generales			Rentas Afectadas			Total		
	Credito	Devengado	% Efec	Credito	Devengado	% Efec	Credito	Devengado	% Efec
Carácter 1 - Adm. Central									
Cámara Diputados	988.000	988.000	100%	0	0	0%	988.000	988.000	100%
Cámara Senadores	2.725.000	2.725.000	100%	0	0	0%	2.725.000	2.725.000	100%
Poder Judicial	3.819.000	3.467.500	90%	906.364	223.474	25%	4.725.500	4.042.474	86%
Gobernación	1.971.776	1.794.658	90%	60.000	180.247	74%	1.971.776	1.971.776	97%
Ministerio de Gobierno	1.794.658	1.629.999	90%	244.500	748.000	42%	2.044.158	1.629.999	77%
Policía de Entre Ríos	34.691.051	28.308.474	81%	48.036.887	30.716.694	24%	82.727.361	65.600.098	79%
Ministerio de Planeamiento, I. y Finanzas	1.476.528	1.411.492	95%	35.063	37.000	100%	1.511.591	1.448.492	96%
Ministerio de Promoción, Empleo, Ciencia y Tec.	1.473.383	1.031.071	70%	5.389.310	1.023.503	19%	6.852.683	2.054.574	30%
Ministerio de Salud	1.571.172.040	1.331.171	0%	47.869.623	30.383.049	63%	1.619.043.161	1.361.554.120	84%
Tribunal de Cuentas	147.208	147.208	100%	941.112	186.144	20%	1.138.320	187.502.289	16%
UIEP	147.499	129.768	87%	0	0	0%	147.499	129.768	87%
Servicio de la Deuda	0	0	0%	0	0	0%	0	0	0%
Chifacop cargo Tesoro	0	0	0%	0	0	0%	0	0	0%
Ministerio de Producción	607.166	500.075	82%	3.815.933	2.705.002	71%	4.423.139	2.701.324	61%
Sec. Justicia	48.271	47.458	98%	383.334	383.334	75%	431.605	430.792	99%
Sec. Legal y Técnica	0	0	0%	892.628	338.389	38%	892.628	338.389	38%
Sec. de Energía	2.061.391	1.491.697	72%	0	0	0%	2.061.391	1.491.697	72%
ATER	0	0	0%	5.225.000	1.906.883	36%	5.225.000	1.906.883	36%
CAFESG	217.543	192.146	88%	185.000	156.710	85%	402.543	348.856	87%
ICAB	42.750	35.702	83%	0	0	0%	42.750	35.702	83%
Tribunal Electoral	19.000	5.615	30%	0	0	0%	19.000	5.615	30%
UCEP	66.417	49.745	75%	0	0	0%	66.417	49.745	75%
Contaduría General de la Pcia	11.546.803	66.417	0%	2.224.000	2.589.412	93%	13.770.803	78.964.167	57%
Servicio Penitenciario de Entre Ríos	726.334	567.499	78%	230.000	0	0%	956.334	567.499	59%
Secretaría de Turismo	257.540	140.847	55%	2.283.390	101.495	4%	2.540.930	142.342	5%
Secretaría de Transporte	261.446	261.446	100%	0	0	0%	261.446	261.446	100%
Corp. del Desarrollo de Salto Grande	0	0	0%	0	0	0%	0	0	0%
Digesto Judicial Pcial. Permanente	176.523	115.302	65%	160.017	84.222	53%	336.540	199.524	59%
AI. de Prog. Noc. de Incl.Social	730.600	615.487	84%	0	0	0%	730.600	615.487	84%
Ministerio de Educ., Dep. y Prev. Adic.	493.577	390.202	79%	1.624.800	764.600	47%	2.118.377	1.154.087	54%
Ministerio de Cultura y Comunicación	628.979	453.350	72%	142.200	71.200	50%	771.179	524.550	68%
Ministerio de Trabajo	161.746	87.535	54%	1.725	0	0%	163.471	87.535	53%
Instituto Provincial de Discapacidad	0	0	0%	0	0	0%	0	0	0%
Sub-total	225.619.819	225.606.433	100%	121.944.949	71.790.448	59%	347.564.767	297.396.882	86%
Carácter 2 - Org. Descentralizados									
INAUBERPO	205.934	205.934	100%	107.500	102.834	94%	313.434	308.268	98%
CGE	7.043.028	3.939.582	55%	10.423.845	4.802.633	46%	17.466.873	11.845.661	68%
UIADER	728.028	728.028	100%	383.000	5.730	1%	1.111.028	733.757	66%
Instituto Portuario Pcial	37.136	37.136	100%	0	5.730	0%	37.136	37.136	100%
DPV	0	27.939	0%	0	0	0%	0	27.939	0%
Puerto La Paz	5.861	2.461	42%	139.290.987	87.723.671	63%	139.290.987	87.723.671	63%
Puerto Uruguay	0	0	0%	95.000	77.418	81%	95.000	77.418	81%
Puerto Diamante	0	0	0%	127.540	92.357	72%	127.540	92.357	72%
Puerto Ibicuy	0	0	0%	600.000	38.188	6%	600.000	38.188	6%
IAPV	0	0	0%	0	0	0%	0	0	0%
EPPE	0	0	0%	3.840.000	1.072.253	28%	3.840.000	1.072.253	28%
COPNAF	3.859.885	3.859.885	100%	390.000	387.554	99%	3.859.885	387.554	99%
Sub-total	11.879.312	11.879.312	100%	155.784.929	94.408.224	61%	167.664.241	106.287.535	63%
Carácter 3 - Inst. de Seg. Social									
IATAS	0	0	0%	3.085.000	1.276.154	41%	3.085.000	1.276.154	41%
Caja de Jubilaciones	167.543	167.543	100%	0	0	0%	167.543	167.543	100%
IOSFER	0	0	0%	2.132.000	1.443.599	68%	2.132.000	1.443.599	68%
Sub-total	167.543	167.543	100%	5.217.000	2.739.753	53%	5.384.543	2.907.296	54%
TOTAL	237.666.673	237.653.288	100%	218.225.242	165.938.424	60%	406.591.713	317.940.279	78%





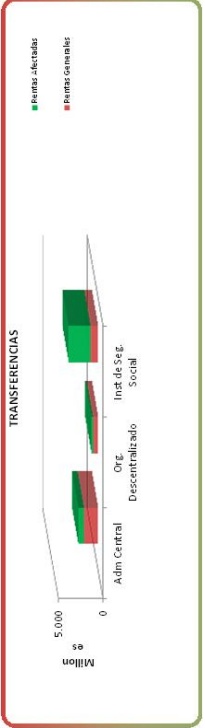
EJECUCION PRESUPUESTARIA CLASIFICACION INSTITUCIONAL Y POR OBJETO DEL GASTO - INCISO 3 SERVICIOS NO PERSONALES

Justificación	Rentas Generales			Rentas Afiliadas			Total		
	Cédulo	Devenido	% Efic.	Cédulo	Devenido	% Efic.	Cédulo	Devenido	% Efic.
Carácter 1- Adm. Central									
Cámara Diputados	40.599.256	40.599.256	100%	0	0	0%	40.599.256	40.599.256	100%
Cámara Senadores	37.359.999	36.517.313	100%	0	0	0%	37.359.999	37.359.999	100%
Poder Judicial	12.296.000	11.339.000	100%	3.663.000	688.481	0%	12.296.000	12.964.481	81%
Gobernación	12.755.022	11.183.452	100%	161.176	0	0%	12.917.469	12.755.022	99%
Ministerio de Gobierno	32.395.284	30.779.560	100%	479.560	147.121	0%	33.878.681	32.926.681	97%
Policía de Entre Ríos	32.760.974	17.868.930	100%	48.933.000	30.410.204	64%	81.322.974	76.061.134	93%
Ministerio Economía, H. y Finanzas	8.981.789	4.993.950	100%	734.379	0	0%	9.716.158	4.993.950	51%
Ministerio de Encargamiento, I. y Seru.	5.881.789	5.881.789	100%	12.145.619	3.667.598	30%	18.027.388	9.549.387	53%
Ministerio de SocioEmp.Cienc.y Tec.	5.547.604	4.837.114	100%	67.463.000	35.450.579	58%	5.547.604	5.547.604	100%
Ministerio de Salud	87.101.623	87.101.623	100%	76.455.484	35.450.579	58%	163.557.107	122.552.102	75%
Tribuna de Cuentas	909.500	909.500	100%	0	0	0%	909.500	909.500	100%
IUP	1.230.317	1.088.043	100%	8.939.740	4.901.061	55%	10.118.083	5.989.104	59%
Servicio de la Deuda	0	0	0%	0	0	0%	0	0	0%
Obligac.a cargo Tesoro	167.639.557	150.182.317	100%	0	0	0%	167.639.557	150.182.317	100%
Ministerio de Producción	5.994.250	6.354.460	100%	22.980.784	12.903.456	63%	28.975.034	13.538.916	71%
Sec. Justicia	3.595.749	2.687.991	100%	1.149.053	780.277	68%	4.744.802	3.468.268	73%
Sec. Legal y Técnica	113.837	77.806	100%	0	0	0%	113.837	77.806	68%
Sec. de Energía	0	0	0%	3.212.340	2.282.229	71%	3.212.340	2.282.229	71%
ATER	10.254.653	10.254.653	100%	0	0	0%	10.254.653	10.254.653	100%
CAFEG	1.048.712	1.048.712	100%	44.535.610	20.441.831	46%	45.584.322	21.490.543	47%
Fiscalía de Estado	0	0	0%	0	0	0%	0	0	0%
ICAB	165.000	137.798	100%	1.399.535	954.526	69%	1.564.535	1.092.324	70%
Tribunal Electoral	40.000	3.471	9%	5.011.000	1.980.215	39%	5.051.000	1.983.686	39%
UCEP	208.662	199.817	96%	0	0	0%	208.662	199.817	96%
Contaduría General de la Pcia	3.755.654	2.661.176	100%	1.633.494	1.526.921	93%	5.389.148	4.188.097	78%
Servicio Penitenciario de Entre Ríos	2.326.957	1.768.522	100%	524.000	0	0%	2.850.957	1.768.522	62%
Secretaría de Turismo	1.163.612	989.311	100%	1.531.051	514.098	34%	2.694.663	1.503.409	56%
Secretaría de Ambiente Sustentable	3.549.062	3.075.563	100%	307.494	0	0%	3.856.556	3.075.563	79%
Secretaría de Transporte	1.887.589	1.887.589	100%	0	0	0%	1.887.589	1.887.589	100%
Corp. del Desarrollo de Salto Grande	0	0	0%	0	0	0%	0	0	0%
Digesto Jurídico Pcia. Permanente	2.236.358	1.886.053	100%	0	0	0%	2.236.358	1.886.053	84%
At. de Prog. Nac. de Incl. Social	1.614.508	913.650	100%	1.601.700	1.577.351	98%	3.216.208	3.191.001	99%
Ministerio de Educ., Dep. y Prev. Adic.	44.156.529	32.588.563	100%	5.726.200	3.222.195	56%	44.156.529	32.588.563	74%
Ministerio de Cultura y Comunicación	10.670	10.670	100%	0	0	0%	10.670	10.670	100%
Ministerio de Trabajo	3.686.774	2.453.233	100%	32.914	0	0%	3.719.687	2.453.233	66%
Secretaría de Cultura	928.982	815.339	100%	0	0	0%	928.982	815.339	88%
Instituto Provincial de Discapacidad	506.294.285	427.210.594	100%	233.145.156	131.467.999	56%	739.439.441	558.678.593	76%
Sub-Total	506.294.285	427.210.594	100%	233.145.156	131.467.999	56%	739.439.441	558.678.593	76%
Carácter 2- Org. Descentralizados									
IRAU/BERRO	742.725	742.725	100%	330.738	311.503	94%	1.073.463	1.054.227	98%
CGE	47.905.755	33.551.434	100%	15.286.180	13.444.702	88%	63.192.935	46.996.136	74%
UADER	3.540.107	2.638.671	100%	415.342	46.711	11%	3.955.449	2.685.382	68%
Instituto Portuario Pcia	410.546	338.053	100%	2.853.000	0	0%	3.263.056	338.053	10%
DPV	4.783	3.283	100%	77.506.558	50.240.513	65%	82.290.341	53.528.566	65%
Puerto La Paz	0	0	0%	200.000	104.565	52%	200.000	104.565	52%
Puerto Uruguay	0	0	0%	1.604.213	96.945	6%	1.604.213	96.945	6%
Puerto Diamante	0	0	0%	589.000	165.106	28%	589.000	165.106	28%
Puerto Ibcuy	0	0	0%	1.400.000	340.057	24%	1.400.000	340.057	24%
IAPV	7.180.339	6.113.883	100%	18.375.495	11.300.663	61%	25.555.834	17.414.546	68%
IFRE	0	0	0%	450.000	1.324.690	93%	450.000	1.324.690	93%
COPINAF	0	0	0%	0	0	0%	0	0	0%
Sub-Total	59.784.254	43.388.049	100%	120.442.525	78.711.068	65%	180.226.779	131.499.657	73%
Carácter 3 - Inst. de Seg. Social									
IAFAS	0	0	0%	298.556.655	272.136.482	91%	298.556.655	272.136.482	91%
Cojo de Jubilaciones	2.847.314	2.257.986	100%	0	0	0%	2.847.314	2.257.986	100%
ICSPER	0	0	0%	625.532.622	607.885.074	97%	625.532.622	607.885.074	97%
Sub-Total	2.847.314	2.257.986	100%	924.088.947	880.021.556	95%	926.936.261	887.913.562	96%
TOTAL	568.925.854	568.889.324	100%	472.856.630	1.277.676.628	85%	1.026.164.857	1.659.090.286	90%



EJECUCION PRESUPUESTARIA CLASIFICACION INSTITUCIONAL Y POR OBJETO DEL GASTO - INCISO 5 TRANSFERENCIAS


Jurisdicción	Remitas Generales			Remitas Alieciadas			Total		
	Crédito	Devengado	% Efic.	Crédito	Devengado	% Efic.	Crédito	Devengado	% Efic.
Carácter 1 - Adm. Central									
Cámara Diputadas	2.744	2.744	100%	0	0	0%	2.744	2.744	100%
Cámara Senadores	589.000	589.000	100%	0	0	0%	589.000	589.000	100%
Poder Judicial	21.432.320	17.790.515	83%	103.940	0	0%	17.790.515	17.790.515	83%
Ministerio de Gobierno	30.912.854	30.902.203	100%	14.631.182	6.079.058	42%	36.781.453	36.781.453	81%
Policía de Entre Ríos	0	0	0%	0	0	0%	0	0	0%
Ministerio Economía, H. y Finanzas	3.495.410	1.550.000	98%	312.485.255	137.089.015	44%	141.193.429	141.193.429	45%
Ministerio de Asentamiento, I. y Serv.	35.282.448	34.951.191	99%	28.442.335	184.484.407	73%	219.437.797	219.437.797	74%
Ministerio de Soc. Cienc. y Rec.	14.359.331	14.197.883	99%	9.112.955	6.144.743	42%	20.342.573	20.342.573	70%
Tribunal de Cuentas	0	0	0%	14.582.199	0	0%	14.582.199	14.582.199	0%
UIJP	0	0	0%	0	0	0%	0	0	0%
Servicio de la Deuda	0	0	0%	59.589.948	10.918.441	18%	10.918.441	10.918.441	18%
Oficina de cargo Tesoro	1.476.478.226	1.476.478.226	100%	129.476.000	105.448.138	82%	1.581.795.802	1.581.795.802	98%
Ministerio de Producción	14.192.542	14.192.542	100%	95.032.692	83.484.702	88%	97.677.244	97.677.244	89%
Sec. Justicia	0	0	0%	6.878.774	0	0%	6.878.774	6.878.774	0%
Sec. Legal y Técnica	0	0	0%	0	0	0%	0	0	0%
ATER	0	0	0%	66.580.935	40.639.728	61%	27.584.712	27.584.712	61%
Sec. de Energía	0	0	0%	0	0	0%	0	0	0%
CAFESG	0	0	0%	5.650.000	2.032.567	36%	2.032.567	2.032.567	36%
Fiscalía de Estado	0	0	0%	0	0	0%	0	0	0%
ICAB	0	0	0%	0	0	0%	0	0	0%
Tribunal Electoral	0	0	0%	0	0	0%	0	0	0%
UCEP	0	0	0%	0	0	0%	0	0	0%
Contaduría General de la Pcia	0	0	0%	0	0	0%	0	0	0%
Servicio Penitenciario de Entre Ríos	20.461	20.461	100%	0	0	0%	20.461	20.461	100%
Secretaría de Turismo	5.000	5.000	100%	610.000	610.000	100%	615.000	615.000	100%
Secretaría de Ambiente Sustentable	23.572	23.572	100%	996.000	2.590	0%	1.019.572	1.019.572	3%
Secretaría de Transporte	0	0	0%	0	0	0%	0	0	0%
Corp. del Desarrollo de Salto Grande	0	0	0%	0	0	0%	0	0	0%
Corp. del Desarrollo de Salto Grande	0	0	0%	0	0	0%	0	0	0%
Digesto Jurídico Pcial. Permanente	1.200.000	840.000	70%	241.334.448	32.188.338	13%	33.048.338	33.048.338	14%
At. de Prog. Nac. de Incl. Social	4.846.290	4.846.290	100%	1.177.800	11.465.000	97%	16.618.090	16.618.090	98%
Ministerio de Educ., Dep. y Prev. Adic.	2.179.760	2.179.760	100%	0	0	0%	2.179.760	2.179.760	100%
Ministerio de Cultura y Comunicación	1.938.596	1.938.596	100%	24.000	0	0%	1.938.596	1.938.596	99%
Secretaría de Cultura	708.072	700.087	99%	651.897	1.363.732	100%	2.071.824	2.063.819	100%
Instituto Provincial de Discapacidad	1.607.691.235	1.602.843.056	100%	1.208.222.385	622.761.656	52%	2.815.913.621	2.225.604.712	79%
Carácter 2 - Org. Descentralizados									
INAUBEPRO	19.716.735	19.130.113	97%	33.882.145	29.748.743	88%	33.598.880	48.878.856	91%
CCE	553.145.975	553.145.975	100%	492.110.336	124.846.284	97%	677.992.259	674.327.950	99%
UADER	4.489.448	4.489.448	100%	1.452.863	0	0%	4.489.448	4.489.448	100%
Instituto Portuario Pcial	0	0	0%	0	0	0%	0	0	0%
DPV	0	0	0%	0	0	0%	0	0	0%
Puerto La Paz	0	0	0%	0	0	0%	0	0	0%
Puerto Uruguay	0	0	0%	0	0	0%	0	0	0%
Puerto Diamante	0	0	0%	0	0	0%	0	0	0%
Puerto Ibicay	0	0	0%	0	0	0%	0	0	0%
IAPV	0	0	0%	0	0	0%	0	0	0%
EPRE	0	0	0%	51.135.698	4.272.349	8%	51.135.698	4.272.349	8%
COPNAF	23.238.730	23.238.730	100%	1.500.000	0	0%	24.738.730	23.238.730	94%
Sub-Total	600.990.888	600.004.266	100%	530.397.410	211.364.127	73%	811.955.015	755.207.333	93%
Carácter 3 - Inst. de Seg. Social									
IAFAS	0	0	0%	440.000	10.000	2%	440.000	10.000	2%
Caja de Jubilaciones	862.062.669	862.062.669	100%	732.443.797	2.471.199.701	99%	3.333.262.370	3.310.463.569	99%
IOSPER	0	0	0%	0	0	0%	0	0	0%
Sub-Total	862.062.669	862.062.669	100%	732.443.797	2.471.639.701	99%	3.333.702.370	3.310.473.569	99%
TOTAL	3.070.344.792	3.064.909.991	100%	2.715.333.624	3.891.226.214	83%	6.961.571.006	6.291.285.614	90%



EJECUCION PRESUPUESTARIA CLASIFICACION INSTITUCIONAL Y POR OBJETO DEL GASTO - INCISO 7 SERVICIOS DE LA DEUDA Y DISMINUCION DE OTROS PASIVOS


Cuadro 1 - 2.3

Jurisdicción	Rentas Generales			Rentas Afectadas			Total		
	Credito	Devengado	% Efic	Credito	Devengado	% Efic	Credito	Devengado	% Efic
Carácter 1 - Adm. Central									
Cámara Diputadas	0	0	0%	0	0	0%	0	0	0%
Comar. Senadores	0	4.366.789	>100%	0	59.816	>100%	0	4.426.605	>100%
Poder Judicial	0	0	0%	0	100.000	>100%	0	100.000	>100%
Gobernación	0	0	0%	0	167.666	>100%	0	167.666	>100%
Ministerio de Gobierno	0	3.470.266	>100%	0	315.331	>100%	0	2.497.637	>100%
Policia de Entre Ríos	0	0	0%	0	4.932.184	>100%	0	8.402.450	>100%
Ministerio Económico, H. y Finanzas	0	699.143	>100%	0	178.140	>100%	0	46.469	>100%
Ministerio de Planeamiento, I. y Serv.	0	1.133.360	>100%	0	193.846.832	>100%	0	184.446.976	>100%
Ministerio de Soc.EMP.,Cienc.y/tec.	0	1.133.360	>100%	0	30.517.311	>100%	0	31.650.671	>100%
Ministerio de Salud	0	4.334.134	>100%	0	6.049.016	>100%	0	10.388.151	>100%
Tribunal de Cuentas	0	0	0%	0	3.994.108	>100%	0	3.994.108	>100%
UFEP	0	24.226	>100%	0	6.177.208	>100%	0	6.201.434	>100%
Servicio de la Deuda	788.917.062	788.917.062	100%	788.917.062	788.917.062	100%	788.917.062	788.917.062	100%
Ofic. de cargo Tenen	618.439.010	620.539.010	100%	618.439.010	618.439.010	100%	618.439.010	620.539.010	100%
Ministerio de Producción	0	851.348	>100%	0	761.569	>100%	0	3.976.312	>100%
Sec. Justicia	0	7.600	>100%	0	3.124.964	>100%	0	54.946	>100%
Sec. Legal y Técnica	0	0	0%	0	47.346	>100%	0	47.346	>100%
Sec. de Energía	0	0	0%	0	0	0%	0	0	0%
ATER	0	1.528.218	>100%	0	20.587.604	>100%	0	21.250.942	>100%
CATFESG	0	0	0%	0	18.090	>100%	0	1.528.218	>100%
Fiscalía de Estado	0	44.325	>100%	0	70.789	>100%	0	1.528.218	>100%
ICAB	0	0	0%	0	0	0%	0	44.325	>100%
Tribunal Electoral	0	0	0%	0	75.413	>100%	0	75.413	>100%
UCEP	0	0	0%	0	0	0%	0	0	0%
Contaduría General de la Pcia	520.022	520.022	>100%	0	0	0%	0	520.022	>100%
Servicio Penitenciario de Entre Ríos	3.095.640	3.095.640	>100%	0	0	0%	0	3.095.640	>100%
Secretaría de Turismo	0	0	0%	0	0	0%	0	0	0%
Secretaría de Ambiente sustentable	0	0	0%	0	0	0%	0	0	0%
Secretaría Transporte	0	0	0%	0	0	0%	0	0	0%
Corp. del Desarrollo de Salto Grande	0	0	0%	0	0	0%	0	0	0%
Digesto Jurídico PciaI. Permanente	0	0	0%	0	0	0%	0	0	0%
Al. de Prog. Noc. de Incl. Social	0	0	0%	0	0	0%	0	0	0%
Ministerio de Educ., Dep. y Prev. Adic.	0	0	0%	0	0	0%	0	0	0%
Ministerio de Cultura y Comunicación	0	0	0%	0	0	0%	0	0	0%
Ministerio de Trabajo	0	0	0%	0	0	0%	0	0	0%
Instituto Provincial de Discapacidad	0	0	0%	0	0	0%	0	0	0%
Sub-Total	1.407.356.072	1.429.533.999	102%	270.675.442	225.792.594	>100%	1.407.356.072	1.700.209.442	121%
Carácter 2 - Org. Descentralizados									
INAUBREPRO	262.512	262.512	100%	0	270.101	>100%	262.512	532.613	203%
CCE	256.441.941	257.603.949	100%	0	28.743.409	>100%	256.441.941	286.347.358	112%
UAIDER	21.497.629	21.516.160	100%	0	1.062.120	>100%	21.497.629	22.578.280	105%
Instituto Partuitorio PciaI	297.144	392.854	132%	0	758.018	>100%	297.144	1.150.872	387%
DPV	22.943.023	23.166.287	101%	0	143.710.978	>100%	22.943.023	166.877.265	727%
Puerto La Paz	211.152	211.152	100%	0	19.938	>100%	211.152	231.090	109%
Puerto Uruguay	178.333	178.333	100%	0	1.534.071	>100%	178.333	1.712.404	960%
Puerto Diamante	176.770	176.770	100%	0	117.044	>100%	176.770	176.770	100%
Puerto Ibicuy	0	0	0%	0	0	0%	0	0	0%
APV	2.899.007	5.283.924	182%	0	123.772	>100%	2.899.007	32.302.927	659%
EPRE	0	0	0%	0	0	0%	0	0	0%
COPNAF	10.850.269	11.921.385	110%	0	27.019.002	>100%	10.850.269	265.436	>100%
Sub-Total	315.757.781	320.713.325	102%	2.003.511.696	200.823.189	>100%	315.757.781	524.225.021	165%
Carácter 3 - Inst. de Seg. Social									
PATAS	0	0	0%	0	35.653.059	3566%	0	35.653.059	3566%
Caja de Jubilaciones	101.613.033	101.613.033	100%	0	138.139.536	>100%	101.613.033	239.752.569	236%
OSPFR	0	0	0%	0	10.631.903	>100%	0	10.631.903	>100%
Sub-Total	101.613.033	101.613.033	100%	1.000.000	184.426.498	18443%	102.615.033	266.039.531	279%
TOTAL	1.824.726.885	1.851.860.358	101%	3.000.000	658.615.656	21954%	1.827.726.885	2.510.473.994	137%



EJECUCION PRESUPUESTARIA CLASIFICACION INSTITUCIONAL Y POR OBJETO DEL GASTO - INCISO 9 GASTOS FIGURATIVOS

Jurisdicción	Bajas Generales		Bajas Arribadas		Total	
	Credito	Devenegado % Efic	Credito	Devenegado % Efic	Devenegado	% Efic
Carácter 1 - Adm. Central						
Comando en Jefe	0	0%	0	0	0	0%
Comando en Jefe de Seguridad	0	0%	0	0	0	0%
Comando en Jefe de Justicia	0	0%	0	0	0	0%
Comando en Jefe de Gobernación	0	0%	0	0	0	0%
Comando en Jefe de Policía de Entre Ríos	0	0%	0	0	0	0%
Comando en Jefe de Ministerio de Economía, H. y Finanzas	0	0%	0	0	0	0%
Comando en Jefe de Ministerio de Planeamiento, I. y Serv.	0	0%	0	0	0	0%
Comando en Jefe de Ministerio de Salud	0	0%	0	0	0	0%
Comando en Jefe de Tribunal de Cuentas	0	0%	0	0	0	0%
Comando en Jefe de Servicio de la Deuda	0	0%	0	0	0	0%
Comando en Jefe de Obligación cargo Tesoro	0	0%	0	0	0	0%
Comando en Jefe de Ministerio de Producción	0	0%	0	0	0	0%
Comando en Jefe de Sec. Justicia	0	0%	0	0	0	0%
Comando en Jefe de Sec. Legal y Técnica	0	0%	0	0	0	0%
Comando en Jefe de Sec. de Energía	0	0%	0	0	0	0%
Comando en Jefe de ATER	0	0%	0	0	0	0%
Comando en Jefe de CAESG	0	0%	0	0	0	0%
Comando en Jefe de Fiscalía de Estado	0	0%	0	0	0	0%
Comando en Jefe de ICAB	0	0%	0	0	0	0%
Comando en Jefe de IUCEP	0	0%	0	0	0	0%
Comando en Jefe de Comandante General de la Policía	0	0%	0	0	0	0%
Comando en Jefe de Comandante de Entre Ríos	0	0%	0	0	0	0%
Comando en Jefe de Secretaría de Turismo	0	0%	0	0	0	0%
Comando en Jefe de Secretaría de Ambiente Sustentable	0	0%	0	0	0	0%
Comando en Jefe de Secretaría de Transporte	0	0%	0	0	0	0%
Comando en Jefe de Corp. del Desarrollo de Salto Grande	0	0%	0	0	0	0%
Comando en Jefe de Dipesto Jurídico Pcial. Permanente	0	0%	0	0	0	0%
Comando en Jefe de A. de Prog. Nac. de Incl. Social	0	0%	0	0	0	0%
Comando en Jefe de Ministerio de Educ., Dep. y Prev. Adic.	0	0%	0	0	0	0%
Comando en Jefe de Ministerio de Cultura y Comunicación	0	0%	0	0	0	0%
Comando en Jefe de Ministerio de Trabajo	0	0%	0	0	0	0%
Comando en Jefe de Secretaría de Cultura	0	0%	0	0	0	0%
Comando en Jefe de Instituto Provincial de Discapacidad	0	0%	0	0	0	0%
Sub-Total	4.718.735.918	100%	4.149.740.867	1.262.560.804	5.989.599.012	95%
Carácter 2 - Org. Descentralizados						
INAUBIERPO	0	0%	0	0	0	0%
CGE	0	0%	0	0	0	0%
UADER	0	0%	0	0	0	0%
Instituto Portuario Pcial	0	0%	0	0	0	0%
DPV	0	0%	0	0	0	0%
Puerto La Paz	0	0%	0	0	0	0%
Puerto Uruguay	0	0%	0	0	0	0%
Puerto Diamante	0	0%	0	0	0	0%
Puerto Ibicuy	0	0%	0	0	0	0%
JAPY	0	0%	0	0	0	0%
EPRE	0	0%	0	0	0	0%
EPREMAF	0	0%	0	0	0	0%
Sub-Total	0	0%	0	0	0	0%
Carácter 3 - Inst. de Seg. Social						
MTAS	0	0%	0	0	0	0%
Coja de Jubilaciones	0	0%	0	0	0	0%
IOSEPR	0	0%	0	0	0	0%
Sub-Total	0	0%	0	0	0	0%
TOTAL	4.718.735.918	4.727.028.208	4.149.740.867	1.262.560.804	6.418.909.672	95%



APERTURA POR OBJETO DEL GASTO

Cuadro 1 - 2.4

INCISO 1- GASTOS EN PERSONAL

JURISDICCION	PERMANENTE	TEMPORARIO	OTROS	TOTAL
Cámara Diputados	64.231.386	0	340.857	64.572.243
Cámara Senadores	77.734.593	3.646.747	485.204	81.866.545
Poder Judicial	509.505.542	42.792.426	3.857.187	556.155.155
Gobernación	23.123.168	2.324.963	1.964.176	27.412.307
Ministerio de Gobierno	25.681.752	1.666.305	1.563.842	28.911.899
Policia de Entre Rios	948.586.968	0	51.918.017	1.000.504.985
Ministerio Economía, H. y Finanzas	28.987.434	3.323.246	2.830.509	35.141.189
Ministerio de Planeamiento, I. y Serv.	43.944.766	4.355.452	3.394.364	51.694.581
Ministerio Des.Soc.Emp.Cienc.yTec.	91.610.238	2.655.785	78.018.120	172.284.143
Ministerio de Salud	799.031.406	42.826.313	457.037.770	1.298.895.489
Tribunal de Cuentas	44.892.658	0	356.472	45.249.130
UEP	3.352.242	421.820	164.671	3.938.733
Servicio de la Deuda	0	0	0	0
Obligac.a cargo Tesoro	0	0	0	0
Ministerio de Producción	25.001.774	2.412.493	1.022.168	28.436.435
Sec. Justicia	56.733.602	3.060.216	2.871.761	62.665.578
Sec. Legal y Técnica	1.510.702	233.876	115.868	1.860.447
Sec. de Energía	4.275.259	1.365.311	1.588.766	7.229.336
ATER	88.512.866	6.974.841	1.491.986	96.979.692
CAFESG	1.749.643	7.580.460	166.349	9.496.452
Fiscalia de Estado	11.399.317	1.436.712	491.120	13.327.149
ICAB	4.469.937	336.523	255.152	5.061.612
Tribunal Electoral	4.494.970	0	64.305	4.559.275
UCEP	0	0	0	0
Contaduría General de la Pcia	11.825.766	1.238.291	151.654	13.215.711
Servicio Penitenciario de Entre Rios	101.068.506	0	6.180.177	107.248.683
Secretaría de Turismo	5.317.382	183.852	123.069	5.624.303
Secretaría de Ambiente Sustentable	2.636.154	576.115	132.651	3.344.919
Secretaría Transporte	503.979	0	0	503.979
Corp. del Desarrollo de Salto Grande	479.057	59.199	0	538.256
Digesto Juridoco Pcial. Permanente	0	0	0	0
At. de Prog. Nac. de Incl. Social	1.081.586	0	6.453	1.088.039
Ministerio de Educ., Dep. y Prev. Adic.	4.446.891	186.627	147.903	4.781.421
Ministerio de Cultura y Comunicación	6.844.286	661.449	860.659	8.366.393
Ministerio de Trabajo	12.051.901	1.583.211	2.718.375	16.353.487
Secretaría de Cultura	17.236.057	2.065.434	495.620	19.797.111
Instituto Provincial de Discapacidad	3.577.549	346.457	169.119	4.093.125
Sub-Total	3.025.899.335	134.314.123	620.984.342	3.781.197.800
INAUBEPRO	4.025.649	2.603.147	27.000	6.655.796
CGE	1.942.398.488	756.139.003	201.754.844	2.900.292.336
UADER	224.353.579	29.182.233	5.111.351	258.647.163
Instituto Portuario Pcial	3.496.252	52.572	33.431	3.582.254
DPV	171.282.687	32.157.048	7.382.991	210.822.727
Puerto La Paz	230.207	125.142	2.094	357.443
Puerto Uruguay	2.596.716	0	421.090	3.017.806
Puerto Diamante	1.154.112	4.463	29.542	1.188.117
Puerto Ibicuy	78.449	0	0	78.449
IAPV	34.629.562	1.953.817	680.381	37.263.759
EPRE	12.332.183	52.800	10.440	12.395.423
COPNAF	93.016.393	7.901.976	8.289.257	109.207.626
Sub-Total	2.489.594.278	830.172.202	223.742.420	3.543.508.900
IAFAS	161.018.263	33.392.341	4.034.019	198.444.622
Caja de Jubilaciones	23.144.528	771.082	604.038	24.519.648
IOSPER	63.218.943	6.726.379	2.638.461	72.583.783
Sub-Total	247.381.734	40.889.802	7.276.518	295.548.053
TOTALES	5.762.875.346	1.005.376.127	852.003.280	7.620.254.753

INCISO 1 - GASTO EN PERSONAL



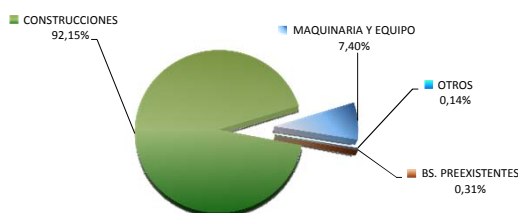
APERTURA POR OBJETO DEL GASTO

Cuadro 1 - 2. 5

INCISO 4 - BIENES DE USO

JURISDICCION	BS. PREEXISTENTES	CONSTRUCCIONES	MAQUINARIA Y EQUIPO	OTROS	TOTAL
Cámara Diputados	0	0	260.000	0	260.000
Cámara Senadores	0	0	667.000	60.000	727.000
Poder Judicial	0	5.724.588	10.737.038	793.867	17.255.493
Gobernación	0	0	1.104.219	420	1.104.639
Ministerio de Gobierno	207.900	0	933.688	3.650	1.145.238
Policía de Entre Ríos	0	7.257.562	45.298.701	1.019.469	53.575.732
Ministerio Economía, H. y Finanzas	0	0	654.958	0	654.958
Ministerio de Planeamiento, I. y Serv.	1.892.000	369.314.478	816.663	0	372.023.142
Ministerio Des.Soc.Emp.Cienc.yTec.	0	0	2.162.140	0	2.162.140
Ministerio de Salud	0	70.000	10.555.768	0	10.625.768
Tribunal de Cuentas	0	0	198.021	0	198.021
UEP	0	21.046.994	2.274.110	0	23.321.104
Servicio de la Deuda	0	0	0	0	0
Obligac.a cargo Tesoro	0	0	0	0	0
Ministerio de Producción	0	0	1.909.802	0	1.909.802
Sec. Justicia	0	0	450.580	4.240	454.820
Sec. Legal y Técnica	0	0	186.308	1.200	187.508
Sec. de Energía	0	41.516.414	282.499	142	41.799.054
ATER	0	0	891.239	202.801	1.094.039
CAFESG	0	197.253.772	1.114.434	0	198.368.206
Fiscalía de Estado	0	0	263.259	23.962	287.221
ICAB	0	0	22.615	0	22.615
Tribunal Electoral	0	0	0	0	0
UCEP	0	33.822.879	2.855	0	33.825.734
Contaduría General de la Pcia	0	0	42.416	7.492	49.908
Servicio Penitenciario de Entre Ríos	0	0	438.982	0	438.982
Secretaría de Turismo	0	0	1.471.330	0	1.471.330
Secretaría de Ambiente Sustentable	0	0	763.292	728	764.020
Secretaría Transporte	0	0	3.545.804	0	3.545.804
Corp. del Desarrollo de Salto Grande	0	0	0	0	0
Digesto Jurídico Pcial. Permanente	0	0	0	0	0
At. de Prog. Nac. de Incl. Social	0	0	93.587	0	93.587
Ministerio de Educ., Dep. y Prev. Adic.	0	0	826.867	510	827.377
Ministerio de Cultura y Comunicación	0	337.439	549.694	0	887.133
Ministerio de Trabajo	0	0	326.419	3.397	329.815
Secretaría de Cultura	0	0	1.627.108	120.060	1.747.168
Instituto Provincial de Discapacidad	0	0	48.305	0	48.305
Sub-Total	2.099.900	676.344.126	90.519.700	2.241.937	771.205.663
INAUBEPRO	0	0	74.939	0	74.939
CGE	0	2.148.667	7.463.142	0	9.611.808
UADER	0	0	418.106	10.227	428.333
Instituto Portuario Pcial	0	3.032.072	0	0	3.032.072
DPV	406.116	745.206.120	14.088.732	3.130	759.704.098
Puerto La Paz	0	121.846	0	0	121.846
Puerto Uruguay	0	6.848.073	0	0	6.848.073
Puerto Diamante	0	6.572	0	0	6.572
Puerto Ibicuy	0	0	0	0	0
IAPV	2.361.139	19.156.729	593.790	493	22.112.151
EPRE	0	0	54.107	0	54.107
COPNAF	0	0	429.437	0	429.437
Sub-Total	2.767.255	776.520.079	23.122.252	13.850	802.423.437
IAFAS	0	0	1.236.892	9.160	1.246.052
Caja de Jubilaciones	0	0	196.404	0	196.404
IOSPER	0	784.858	1.635.888	0	2.420.745
Sub-Total	0	784.858	3.069.184	9.160	3.863.201
TOTALES	4.867.155	1.453.649.063	116.711.135	2.264.947	1.577.492.301

INCISO 4 - BIENES DE USO

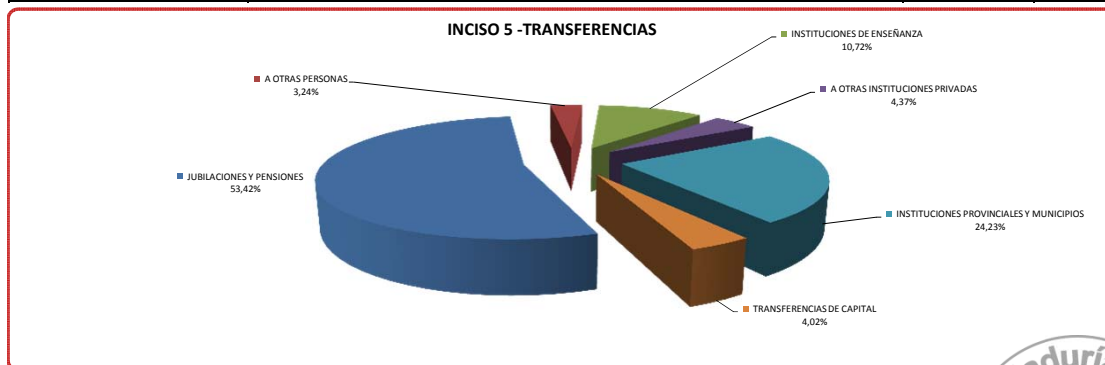


APERTURA POR OBJETO DEL GASTO

Cuadro 1-2.6

INCISO 5 - TRANSFERENCIAS

JURISDICCION	TRANSFERENCIAS CORRIENTES					TRANSFERENCIAS DE CAPITAL	TOTAL
	JUBILACIONES Y PENSIONES	A OTRAS PERSONAS	INSTITUCIONES DE ENSEÑANZA	A OTRAS INSTITUCIONES PRIVADAS	INSTITUCIONES PROVINCIALES Y MUNICIPIOS		
Cámara Diputados	0	2.744	0	0	0	0	2.744
Cámara Senadores	0	280.113	0	308.887	0	0	589.000
Poder Judicial	0	0	0	0	0	0	0
Gobernación	0	1.639.920	0	4.957.002	2.879.301	8.314.292	17.790.515
Ministerio de Gobierno	0	1.046.915	0	1.524.139	28.191.500	6.218.901	36.981.455
Policia de Entre Ríos	0	0	0	0	0	0	0
Ministerio Economía, H. y Finanzas	0	0	0	0	0	0	0
Ministerio de Planeamiento, I. y Serv.	0	0	0	129.087.989	0	12.105.433	141.193.422
Ministerio Des.Soc.Emp.Cienc.yTec.	47.444.347	63.734.985	0	104.499.713	1.166.877	2.591.875	219.437.797
Ministerio de Salud	0	14.727.057	0	80.227	5.135.385	399.904	20.342.573
Tribunal de Cuentas	0	0	0	0	0	0	0
UEP	0	0	0	0	0	10.918.441	10.918.441
Servicio de la Deuda	0	0	0	0	0	0	0
Obligac.a cargo Tesoro	2.643.608	0	0	0	1.466.034.617	113.117.576	1.581.795.802
Ministerio de Producción	0	63.107.738	0	2.395.023	937.409	31.237.073	97.677.244
Sec. Justicia	0	0	0	0	0	0	0
Sec. Legal y Técnica	0	0	0	0	0	0	0
Sec. de Energía	0	0	0	6.643.176	7.185.220	26.811.332	40.639.728
ATER	0	0	0	0	0	0	0
CAFESG	0	1.969.630	0	0	0	62.937	2.032.567
Fiscalía de Estado	0	0	0	0	0	0	0
ICAB	0	0	0	0	0	0	0
Tribunal Electoral	0	0	0	0	0	0	0
UCEP	0	0	0	0	0	0	0
Contaduría General de la Pcia	0	0	0	0	0	0	0
Servicio Penitenciario de Entre Ríos	0	20.461	0	0	0	0	20.461
Secretaría de Turismo	0	0	0	0	610.000	5.000	615.000
Secretaría de Ambiente Sustentable	0	2.590	0	23.572	0	0	26.162
Secretaría Transporte	0	0	0	0	0	0	0
Corp. del Desarrollo de Salto Grande	0	0	0	0	0	0	0
Digesto Jurídico Pcial. Permanente	0	0	0	0	0	0	0
At. de Prog. Nac. de Incl. Social	0	0	0	78.350	0	32.969.988	33.048.338
Ministerio de Educ., Dep. y Prev. Adic.	0	17.000	0	13.867.000	2.427.290	0	16.311.290
Ministerio de Cultura y Comunicación	0	0	0	0	0	0	0
Ministerio de Trabajo	0	1.165.160	0	1.014.600	0	0	2.179.760
Secretaría de Cultura	0	6.000	0	50.000	1.882.596	0	1.938.596
Instituto Provincial de Discapacidad	0	253.713	0	24.379	0	1.785.726	2.063.819
Sub-Total	50.087.956	147.974.026	0	264.554.057	1.516.450.195	246.538.478	2.225.604.712
INAUBEPRO	0	48.878.856	0	0	0	0	48.878.856
CGE	0	0	674.327.950	0	0	0	674.327.950
UADER	0	2.386.448	0	90.000	0	2.013.000	4.489.448
Instituto Portuario Pcial	0	0	0	0	0	0	0
DPV	0	0	0	0	0	0	0
Puerto La Paz	0	0	0	0	0	0	0
Puerto Uruguay	0	0	0	0	0	0	0
Puerto Diamante	0	0	0	0	0	0	0
Puerto Ibicuy	0	0	0	0	0	0	0
IAPV	0	0	0	0	0	4.272.349	4.272.349
EPRE	0	0	0	0	0	0	0
COPNAF	0	4.571.733	0	10.430.311	8.236.685	0	23.238.730
Sub-Total	0	55.837.037	674.327.950	10.520.311	8.236.685	6.285.349	755.207.333
IAFAS	0	0	0	10.000	0	0	10.000
Caja de Jubilaciones	3.310.463.569	0	0	0	0	0	3.310.463.569
IOSPER	0	0	0	0	0	0	0
Sub-Total	3.310.463.569	0	0	10,000	0	0	3.310.473.569
TOTALES	3.360.551.524	203.811.063	674.327.950	275.084.369	1.524.686.880	252.823.828	6.291.285.614



EROGACIONES POR FINALIDAD y FUNCIÓN
RESUMEN CONSOLIDADO - EJERCICIO 2012

Cuadro I - 2.7

FINALIDAD	FUNCIÓN	CRÉDITO	DEVENGADO	% EJECUCIÓN	% S/ TOTAL
FINALIDAD 1- Administración Gubernamental		3.431.710.782	3.303.202.176	96%	18%
	Legislativa	229.689.787	229.689.787		
	Judicial	672.856.063	664.262.085		
	Administración General	537.098.288	493.493.374		
	Relaciones Interiores	1.688.755.211	1.614.050.744		
	Administración Fiscal	233.770.902	232.798.058		
	Otras	69.540.531	68.908.128		
FINALIDAD 2- Servicios de Seguridad		1.373.710.328	1.312.812.007	96%	7%
	Seguridad Interior	1.246.140.231	1.185.639.380		
	Sistemas Penales	127.570.097	127.172.627		
FINALIDAD 3- Servicios Sociales		13.351.433.946	11.698.307.894	88%	65%
	Salud	1.992.505.659	1.716.925.929		
	Promoción y Asistencia Social	1.384.983.567	1.037.551.281		
	Seguridad Social	4.082.161.137	4.022.527.680		
	Educación y Cultura	4.556.646.597	4.248.536.503		
	Ciencia y Técnica	1.931.248	839.482		
	Trabajo	27.181.679	23.153.492		
	Vivienda y Urbanismo	1.065.951.012	539.265.310		
	Agua potable y alcantarillado	201.737.047	102.840.818		
	Otras	38.336.000	6.667.399		
FINALIDAD 4- Servicios Económicos		2.897.439.072	1.658.605.958	57%	9%
	Energía, Combustible y Minería	327.448.226	144.307.665		
	Comunicaciones	7.733.294	4.648.018		
	Transporte	2.130.925.524	1.237.723.470		
	Ecología	46.118.212	22.940.893		
	Agricultura, Ganadería y Rec.Nat.	301.879.778	194.618.069		
	Comercio, Turismo y Otros Servicios	58.026.253	46.278.670		
	Administración de los Serv. Econm	25.307.785	8.089.173		
FINALIDAD 5- Deuda Pública		76.314.169	76.314.169	100%	0%
	Servicios de la Deuda Pública	76.314.169	76.314.169		
TOTAL		21.130.608.297	18.049.242.204		





Notas a la Ejecución del Presupuesto de Gastos

Cuadro I – 2. 3: Inciso 7 - Servicios de la Deuda y Disminución de Otros Pasivos: Los gastos con imputación en el Inciso 7 “Servicios de la Deuda y Disminución de Otros Pasivos” se desglosan en el

cuadro de acuerdo a:

- ✓ Servicios de la deuda: Gastos corrientes con asignación presupuestaria;
- ✓ Amortización de la Deuda Pública: Aplicación financiera con asignación presupuestaria;
- ✓ Amortización de la Deuda Flotante con respaldo: se informa debajo de la línea de Resultado, sin asignación presupuestaria, por tener tratamiento en el ejercicio de origen.-

1) Cuadro I – 2 . 3: Inciso 9 - Gastos Figurativos: Expone la ejecución presupuestaria y financiera de los Gastos Figurativos. Su comparación con lo expuesto en diversos Estados de Ejecución Presupuestaria debe realizarse a nivel de Pagado, dado que como se explicara en la Introducción, este es el único concepto del que, a fin de no distorsionar la ejecución efectiva del presupuesto, se expone por el pagado.-

2) Cuadro I – 2 . 4: Inciso 1- Gastos en Personal: se expone el gasto por Jurisdicción y tipo de planta de personal, totalizándose personal permanente, temporario y otros.-

3) Cuadro I – 2. 5: Inciso 4- Bienes de Uso: muestra la ejecución de los gastos en bienes de uso, separándose por Carácter y Dirección de Administración. Se totalizan, Bienes Preexistentes, Construcciones y Maquinaria y equipos, por ser los de mayor magnitud, englobándose en Otros, el resto, considerándose dentro del mismo Equipos de seguridad, libros y revistas, activos intangibles (incluye programas de computación), etc.-

4) Cuadro I – 2. 6: Inciso 5- Transferencias: presenta la ejecución de transferencias corrientes realizadas durante el ejercicio, detallando por Dirección de Administración y totalizando por Carácter.-



Información Complementaria: Fuentes Financieras y Aplicación Financiera



Fuentes y Aplicaciones Financieras

Las **Fuentes Financieras** comprenden los diversos conceptos de financiamiento que dispusieron las finanzas provinciales durante el ejercicio 2012.-

Dentro de los conceptos de Rentas Generales se incluyen:

- ✓ Los ingresos provenientes del Convenio de Asistencia Financiera para el ejercicio 2012 ratificado por Decreto N° 4696/12 MEHF.-
- ✓ El uso a corto plazo del Fondo Unificado, creado por la Ley N° 7.390 y sus modificatorias, integrado por los saldos de Cuentas Oficiales, y de conformidad con la Cláusula 19 del Convenio de Agente Financiero.-

El análisis de las Fuentes Financieras de las Rentas Afectadas incluye:

- ✓ Saldos no utilizados del año 2011.-
- ✓ Los ingresos provenientes de préstamos concretados con Organismos Internacionales de Crédito y el Fondo Fiduciario Federal de Infraestructura Regional.-

En el Cuadro I.3-1 se exhibe con mayor grado de detalle la información relacionada a las **Fuentes Financieras** del ejercicio.-

En lo referente a las **Aplicaciones Financieras** se exponen en Cuadro I.3-2, totalizando la suma de \$ 1.749.- millones, de los cuales \$ 383.- millones corresponden a Amortización de Deuda Pública Consolidada, descomponiéndose el saldo restante en:

- ✓ Amortización del déficit de Rentas Generales de ejercicios anteriores \$ 1036.- millones.-
- ✓ Disminución de otras cuentas a pagar a corto plazo \$ 330.- millones.-



EJECUCION DE LAS FUENTES FINANCIERAS - 2012
 ADMINISTRACION CENTRAL, ORGANISMOS DESCENTRALIZADOS Y OTRAS ENTIDADES

C O N C E P T O	ADMINISTRACION CENTRAL		ORGANISMOS DESCENTRALIZADOS		I.O.S.P.E.R. I.A.F.A.S Y CAJA DE JUB.		TOTAL	
	CALCULO	RECAUDADO	CALCULO	RECAUDADO	CALCULO	RECAUDADO	CALCULO	RECAUDADO
FUENTES FINANCIERAS								
DISMINUCION DE OTROS ACTIVOS FINANCIEROS								
1 Caja y Bancos	2.290.462.476	1.662.754.634	316.790.419	227.761.648	32.289.844	32.289.844	2.639.542.739	1.922.806.126
Remanente de Ejercicios Anteriores	456.411.125	418.475.383	176.790.419	171.391.385	32.289.844	32.289.844	665.491.388	622.156.611
2 Otras cuentas a cobrar	438.411.125	418.475.383	176.790.419	171.391.385	32.289.844	32.289.844	647.491.388	622.156.611
ENDEUDAMIENTO PUBLICO	18.000.000	0	0	0	0	0	18.000.000	0
1 Deuda Interna	767.130.000	674.707.000	0	0	0	0	767.130.000	674.707.000
Colocacion Deuda Interna a Largo Plazo	767.130.000	674.707.000	0	0	0	0	767.130.000	674.707.000
OBTENCION DE PRESTAMOS	706.921.351	179.572.251	140.000.000	56.370.263	0	0	846.921.351	235.942.514
1 Del Sector Privado	0	0	100.000.000	33.013.581	0	0	100.000.000	33.013.581
Del Sector Privado a Largo Plazo	0	0	100.000.000	33.013.581	0	0	100.000.000	33.013.581
2 De la Administracion Nacional	520.066.000	77.661.376	40.000.000	23.356.682	0	0	560.066.000	101.018.058
De la Administracion Central Nacional para Largo Plazo	520.066.000	77.661.376	40.000.000	23.356.682	0	0	560.066.000	101.018.058
3 Del Sector Externo	186.855.351	101.910.875	0	0	0	0	186.855.351	101.910.875
INCREMENTO DE OTROS PASIVOS	360.000.000	390.000.000	0	0	0	0	360.000.000	390.000.000
Otras Cuentas a Pagar de Corto Plazo	360.000.000	390.000.000	0	0	0	0	360.000.000	390.000.000

EJECUCION DE LAS APLICACIONES FINANCIERAS - 2012
ADMINISTRACION CENTRAL, ORGANISMOS DESCENTRALIZADOS y OTRAS ENTIDADES

CONCEPTO	ADMINISTRACION CENTRAL		ORGANISMOS DESCENTRALIZADOS		I.O.S.P.E.R. I.A.F.F.S Y CAJA DE JUB.		TOTAL	
	CREDITO	EJECUCION	CREDITO	EJECUCION	CREDITO	EJECUCION	CREDITO	EJECUCION
APLICACIONES FINANCIERAS	1.331.041.903	1.331.041.903	317.757.781	316.131.686	102.613.033	101.748.580	1.751.412.717	1.748.922.169
INVERSIONES FINANCIERAS	0	0	0	0	0	0	0	0
AMORTIZACION DE LA DEUDA	1.331.041.903	1.331.041.903	317.757.781	316.131.686	102.613.033	101.748.580	1.751.412.717	1.748.922.169
Deuda Interna	206.348.823	206.348.823	2.000.000	373.905	1.000.000	135.548	209.348.823	206.858.276
A Corto Plazo	0	0	0	0	1.000.000	135.548	1.000.000	135.548
A Largo Plazo	206.348.823	206.348.823	2.000.000	373.905	0	0	208.348.823	206.722.728
Disminución Préstamo a Largo Plazo	176.254.070	176.254.070	0	0	0	0	176.254.070	176.254.070
Del Sector Privado	43.278.686	43.278.686	0	0	0	0	43.278.686	43.278.686
Del Sector Público Nacional	132.975.384	132.975.384	0	0	0	0	132.975.384	132.975.384
Disminución Ctas.a Pagar a Corto Plazo	948.439.010	948.439.010	315.757.781	315.757.781	101.613.033	101.613.033	1.365.809.823	1.365.809.823
Deuda Interna con Org.	0	0	0	0	0	0	0	0
Déficit Ejercicio 2010	618.439.010	618.439.010	315.757.781	315.757.781	101.613.033	101.613.033	1.035.809.823	1.035.809.823
Cancelación Uso FUCO - Ley 7390	330.000.000	330.000.000	0	0	0	0	330.000.000	330.000.000

Información
Complementaria: Saldos No
Utilizados
Rentas Afectadas



Saldos no Utilizados de Recursos con Afectación Específica

Los Recursos con Afectación Específica constituyen fondos cuya aplicación ha sido dispuesta normativamente para atender instituciones, programas o actividades determinadas.-

En el cuadro I.4 se expone para cada una de las subfuentes presupuestarias, la relación entre los Recursos percibidos y los Gastos a los cuales se aplicaron los mismos.-

A efectos de exponer los saldos no utilizados por subfuente, se muestra por columnas la información que a continuación se detalla:

- ✓ Recaudación: se toma el total percibido durante el ejercicio.-
- ✓ Devengado: considerando aquellos gastos con obligación de pago cierta al cierre del ejercicio.-
- ✓ Pagado: indica el total de compromisos cancelados a fecha de cierre de ejercicio.-
- ✓ Remanente Contable: surge como diferencia entre el total recaudado y devengado.-
- ✓ Remanente Financiero: se obtiene como resultado de la diferencia entre lo recaudado y lo pagado.

La suma de los Remanentes Contables, asciende a **\$ 902.-** millones, suma que representa el resultado de la Ejecución Presupuestaria de las Rentas Afectadas.-

El Remanente Financiero, totaliza \$ **1.660.-** millones, conformado por los \$ 902.- millones de Remanente Contable y por \$ 758.- millones destinados a atender los pasivos de las Rentas Afectadas, resultantes al cierre del ejercicio.-

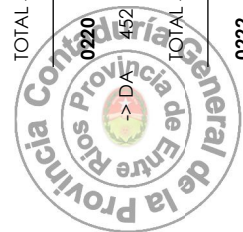




Saldos no utilizados - Rentas Afectadas al: 31/12/2012

Ejercicio: 2012

Fuente Subfuente	Recaudado	Devengado	Pagado	Rem. Contable	Rem. Financiero
12 Recursos Propios					
0210 Puerto Concepción del Uruguay					
-> DA 304 Ente Autárquico Puerto Concepción del Uruguay	3.260.375.94	3.818.701.89	2.750.592.51	-558.325.95	509.783.43
TOTAL SUBFUENTE 0210	3.260.375.94	3.818.701.89	2.750.592.51	-558.325.95	509.783.43
0211 Puerto Diamante					
-> DA 305 Ente Autárquico Puerto Diamante	1.599.968.75	1.141.411.23	1.034.052.50	458.557.52	565.916.25
TOTAL SUBFUENTE 0211	1.599.968.75	1.141.411.23	1.034.052.50	458.557.52	565.916.25
0212 Puerto Ibicuy					
-> DA 306 Ente Autárquico Puerto Ibicuy	1.629.755.60	683.896.04	517.678.36	945.859.56	1.112.077.24
TOTAL SUBFUENTE 0212	1.629.755.60	683.896.04	517.678.36	945.859.56	1.112.077.24
0213 Inspección y Control Anual - Ente Provincial Regulador de la Energía					
-> DA 308 Ente Provincial Regulador de la Energía	14.427.209.69	14.427.209.69	13.713.347.81	0.00	713.861.88
TOTAL SUBFUENTE 0213	14.427.209.69	14.427.209.69	13.713.347.81	0.00	713.861.88
0214 Producto Residencias Socioeducativas Gubernamentales - Consejo Provincial del Niño el Adolescente y la Familia					
-> DA 402 Consejo Provincial del Niño el Adolescente y la Familia	5.012.94	5.012.94	4.850.00	0.00	162.94
TOTAL SUBFUENTE 0214	5.012.94	5.012.94	4.850.00	0.00	162.94
0215 Puerto la Paz					
-> DA 303 Ente Autárquico Puerto La Paz	361.193.77	201.921.16	168.605.10	159.272.61	192.588.67
TOTAL SUBFUENTE 0215	361.193.77	201.921.16	168.605.10	159.272.61	192.588.67
0220 Instituto de Obra Social de la Provincia de Entre Ríos					
-> DA 452 Instituto Obra Social de la Provincia de Entre Ríos	690.545.824.70	688.710.706.51	656.818.289.24	1.835.118.19	33.727.535.46
TOTAL SUBFUENTE 0220	690.545.824.70	688.710.706.51	656.818.289.24	1.835.118.19	33.727.535.46
0222 Caja de Jubilaciones y Pensiones					



Saldos no utilizados - Rentas Afectadas al: 31/12/2012

Ejercicio: 2012


Fuente Subfuente	Recaudado	Devengado	Pagado	Rem. Contable	Rem. Financiero
-> DA 451 Caja de Jubilaciones y Pensiones de la Provincia	2,395,370,586.09	2,395,370,586.09	2,206,028,612.40	0.00	189,341,973.69
TOTAL SUBFUENTE 0222	2,395,370,586.09	2,395,370,586.09	2,206,028,612.40	0.00	189,341,973.69
0223 Seguridad Social					
-> DA 451 Caja de Jubilaciones y Pensiones de la Provincia	110,666,975.19	110,666,975.19	110,666,975.19	0.00	0.00
TOTAL SUBFUENTE 0223	110,666,975.19	110,666,975.19	110,666,975.19	0.00	0.00
0224 Ingresos por Retenciones a Prestadores (Resolución N° 388/06 - I.O.S.P.E.R.)					
-> DA 452 Instituto Obra Social de la Provincia de Entre Ríos	22,189,845.19	7,588,549.05	7,082,921.06	14,601,296.14	15,106,924.13
TOTAL SUBFUENTE 0224	22,189,845.19	7,588,549.05	7,082,921.06	14,601,296.14	15,106,924.13
0226 Dirección Provincial de Vialidad - Fondo de Desarrollo Conservación Vial - Ley N° 9.602					
-> DA 302 Dirección Provincial de Vialidad	114,196,029.85	77,503,294.47	72,079,259.90	36,692,735.38	42,116,769.95
TOTAL SUBFUENTE 0226	114,196,029.85	77,503,294.47	72,079,259.90	36,692,735.38	42,116,769.95
0227 Dirección Provincial de Vialidad - Recursos Varios					
-> DA 302 Dirección Provincial de Vialidad	3,846,788.15	3,431,307.59	3,227,751.68	415,480.56	619,036.47
TOTAL SUBFUENTE 0227	3,846,788.15	3,431,307.59	3,227,751.68	415,480.56	619,036.47
0228 Dirección Provincial de Vialidad - Ley N° 23.966					
-> DA 302 Dirección Provincial de Vialidad	86,943,114.73	76,896,107.03	66,046,798.73	10,047,007.70	20,896,316.00
TOTAL SUBFUENTE 0228	86,943,114.73	76,896,107.03	66,046,798.73	10,047,007.70	20,896,316.00
0229 Obras de Infraestructura - Dirección Provincial de Vialidad - Ley N° 23.966					
-> DA 302 Dirección Provincial de Vialidad	48,927,709.17	35,651,439.19	29,057,016.23	13,276,269.98	19,870,692.94
TOTAL SUBFUENTE 0229	48,927,709.17	35,651,439.19	29,057,016.23	13,276,269.98	19,870,692.94
0230 Fondo Escolar Permanente - Ley N° 6.115					
-> DA 201 Consejo General de Educación	18,616.92	6,000.00	6,000.00	12,616.92	12,616.92
TOTAL SUBFUENTE 0230	18,616.92	6,000.00	6,000.00	12,616.92	12,616.92



Saldos no utilizados - Rentas Afectadas al: 31/12/2012

Ejercicio: 2012

Fuente Subfuente	Recaudado	Devengado	Pagado	Rem. Contable	Rem. Financiero
0237 Ingresos Varios - Universidad Autónoma de Entre Ríos					
-> DA 202 Universidad Autónoma de Entre Ríos	104,914.94	53,584.15	53,584.15	51,330.79	51,330.79
TOTAL SUBFUENTE 0237	104,914.94	53,584.15	53,584.15	51,330.79	51,330.79
0243 Instituto de Ayuda Financiera a la Acción Social					
-> DA 403 Instituto de Ayuda Financiera a la Acción Social	702,078,129.67	662,332,221.10	626,618,061.83	39,745,908.57	75,460,067.84
TOTAL SUBFUENTE 0243	702,078,129.67	662,332,221.10	626,618,061.83	39,745,908.57	75,460,067.84
0244 Operadora Fondo Nacional de la Vivienda (FO.NA.VI.) - Ley Nº 23.966					
-> DA 307 Instituto Autárquico de Planeamiento y Vivienda	57,841,212.13	17,611,400.22	14,465,943.39	40,229,811.91	43,375,268.74
TOTAL SUBFUENTE 0244	57,841,212.13	17,611,400.22	14,465,943.39	40,229,811.91	43,375,268.74
0245 Fondo Nacional de la Vivienda (FO.NA.VI.) - Ley Nº 23.966					
-> DA 307 Instituto Autárquico de Planeamiento y Vivienda	233,730,243.36	210,816,962.97	142,047,248.58	22,913,280.39	91,682,994.78
TOTAL SUBFUENTE 0245	233,730,243.36	210,816,962.97	142,047,248.58	22,913,280.39	91,682,994.78
0247 Ingresos Varios - Instituto Autárquico de Planeamiento y Vivienda					
-> DA 307 Instituto Autárquico de Planeamiento y Vivienda	540,111.16	362,875.03	289,208.38	177,236.13	250,902.78
TOTAL SUBFUENTE 0247	540,111.16	362,875.03	289,208.38	177,236.13	250,902.78
0250 Arancelamiento y Comisiones - Instituto Autárquico de Planeamiento y Vivienda					
-> DA 307 Instituto Autárquico de Planeamiento y Vivienda	2,190,544.03	1,620,442.86	1,165,536.06	570,101.17	1,025,007.97
TOTAL SUBFUENTE 0250	2,190,544.03	1,620,442.86	1,165,536.06	570,101.17	1,025,007.97
0255 Ley Nº 8.336 - Profesiones Liberales					
-> DA 701 Instituto Autárquico Becario Provincial	38,321,044.62	33,750,977.44	33,601,471.34	4,570,067.18	4,719,573.28
TOTAL SUBFUENTE 0255	38,321,044.62	33,750,977.44	33,601,471.34	4,570,067.18	4,719,573.28
TOTAL SUBFUENTE 12	4,528,795,206.59	4,342,651,581.84	3,987,443,804.44	186,143,624.75	541,351,402.15






Saldos no utilizados - Rentas Afectadas al: 31/12/2012

Ejercicio: 2012


Fuente Subfuente	Recaudado	Devengado	Pagado	Rem. Contable	Rem. Financiero
13 Recursos con Afectación Específica					
0311 Fondo Provincial de Aguas - Ley Nº 9.172					
-> DA 965 Ministerio de Producción	5.770,37	0,00	0,00	5.770,37	5.770,37
TOTAL SUBFUENTE 0311	5.770,37	0,00	0,00	5.770,37	5.770,37
0313 Fondo Provincial de Carnes - Ley Nº 7.292					
-> DA 965 Ministerio de Producción	10.583.263,26	10.582.763,26	10.196.508,16	500,00	386.755,10
TOTAL SUBFUENTE 0313	10.583.263,26	10.582.763,26	10.196.508,16	500,00	386.755,10
0315 Fondo Fomento Producción Lechera - Ley Nº 4.685					
-> DA 965 Ministerio de Producción	362.470,81	362.470,81	358.074,62	0,00	4.396,19
TOTAL SUBFUENTE 0315	362.470,81	362.470,81	358.074,62	0,00	4.396,19
0316 Ingresos por Servicios Transporte Ferroviario Interurbano de Pasajeros y Turísticos					
-> DA 979 Secretaría de Transporte	364.846,54	16.316,00	16.316,00	348.530,54	348.530,54
TOTAL SUBFUENTE 0316	364.846,54	16.316,00	16.316,00	348.530,54	348.530,54
0317 Fondo Colonización - Ley Nº 7.685 Modificada por Ley Nº 8.658					
-> DA 965 Ministerio de Producción	98.796,57	97.621,57	97.621,57	1.175,00	1.175,00
TOTAL SUBFUENTE 0317	98.796,57	97.621,57	97.621,57	1.175,00	1.175,00
0319 Fondo Provincial del Trabajo - Ley Nº 9.002					
-> DA 955 Ministerio de Gobierno y Justicia	260.621,77	260.621,77	258.115,97	0,00	2.505,80
-> DA 985 Ministerio de Trabajo	7.655.978,59	6.271.812,80	4.938.073,61	1.384.165,79	2.717.904,98
TOTAL SUBFUENTE 0319	7.916.600,36	6.532.434,57	5.196.189,58	1.384.165,79	2.720.410,78
0320 Fondo de Inversiones de Entre Ríos					
-> DA 957 Ministerio de Economía Hacienda y Finanzas	270.936,49	8.356,27	8.356,27	262.580,22	262.580,22
TOTAL SUBFUENTE 0320	270.936,49	8.356,27	8.356,27	262.580,22	262.580,22



Saldos no utilizados - Rentas Afectadas al: 31/12/2012

Ejercicio: 2012

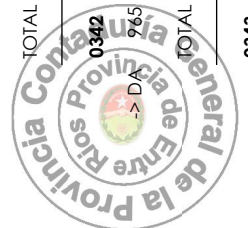
Fuente Subfuente	Recaudado	Devengado	Pagado	Rem. Contable	Rem. Financiero
0321 Ingresos por Alquileres I.O.S.P.E.R.					
-> DA 954 Gobernación	500.00	0.00	0.00	500.00	500.00
TOTAL SUBFUENTE 0321	500.00	0.00	0.00	500.00	500.00
0322 Fondo de Energía - Ingresos Provinciales					
-> DA 968 Secretaría de Energía	31,348,024.74	27,171,457.37	22,616,998.30	4,176,567.37	8,731,026.44
-> DA 974 Unidad Coordinadora de Ejecución del Programa (UCEP)	0.00	1,735,488.39	0.00	-1,735,488.39	0.00
TOTAL SUBFUENTE 0322	31,348,024.74	28,906,945.76	22,616,998.30	2,441,078.98	8,731,026.44
0323 Fondo de Protección y Control de la Contaminación Residuos Biopatológicos					
-> DA 978 Secretaría de Ambiente	63,973.10	0.00	0.00	63,973.10	63,973.10
TOTAL SUBFUENTE 0323	63,973.10	0.00	0.00	63,973.10	63,973.10
0325 Análisis de Agua Efectuados a Terceros por Laboratorio de Agua - Ley N° 6.643					
-> DA 978 Secretaría de Ambiente	256,651.48	14,205.69	14,205.69	242,445.79	242,445.79
TOTAL SUBFUENTE 0325	256,651.48	14,205.69	14,205.69	242,445.79	242,445.79
0326 Fondo Protección y Control de la Contaminación por Parte de la Industria - Ley N° 6.260					
-> DA 978 Secretaría de Ambiente	335,302.06	8,867.09	7,475.09	326,434.97	327,826.97
TOTAL SUBFUENTE 0326	335,302.06	8,867.09	7,475.09	326,434.97	327,826.97
0327 Fondo Provincial de Protección Contra las Radiaciones Ionizantes - Ley N° 5.763					
-> DA 978 Secretaría de Ambiente	44,240.00	0.00	0.00	44,240.00	44,240.00
TOTAL SUBFUENTE 0327	44,240.00	0.00	0.00	44,240.00	44,240.00
0328 Fondo Especial para Fomento y Contralor Minero					
-> DA 965 Ministerio de Producción	159,647.64	159,420.76	158,893.45	226.88	754.19
TOTAL SUBFUENTE 0328	159,647.64	159,420.76	158,893.45	226.88	754.19
0331 Ley N° 6.902 - Art. 149° - Multas Procesales - Superior Tribunal de Justicia					
-> DA 953 Poder Judicial de la Provincia de Entre Ríos	275,993.01	68,365.37	38,775.37	207,627.64	237,217.64



Saldos no utilizados - Rentas Afectadas al: 31/12/2012

Ejercicio: 2012


Fuente Subfuente	Recaudado	Devengado	Pagado	Rem. Contable	Rem. Financiero
TOTAL SUBFUENTE 0331	275.993.01	68.365.37	38.775.37	207.627.64	237.217.64
0332 Ley N° 8.948 - Superior Tribunal de Justicia					
-> DA 953 Poder Judicial de la Provincia de Entre Ríos	162.225.23	57.831.51	57.831.51	104.393.72	104.393.72
TOTAL SUBFUENTE 0332	162.225.23	57.831.51	57.831.51	104.393.72	104.393.72
0333 Ley N° 6.902 - Art. 131° - Honorarios Peritos Oficiales					
-> DA 953 Poder Judicial de la Provincia de Entre Ríos	274.460.02	42.556.20	42.556.20	231.903.82	231.903.82
TOTAL SUBFUENTE 0333	274.460.02	42.556.20	42.556.20	231.903.82	231.903.82
0334 Ingreso por Venta de Automotores Secuestrados					
-> DA 953 Poder Judicial de la Provincia de Entre Ríos	291.164.77	22.653.70	22.653.70	268.511.07	268.511.07
TOTAL SUBFUENTE 0334	291.164.77	22.653.70	22.653.70	268.511.07	268.511.07
0336 Ingresos Varios de la Comisión Administradora del Fondo Especial Salto Grande					
-> DA 970 Comisión Administradora para el Fondo Especial de Salto Grande	1.636.285.11	0.00	0.00	1.636.285.11	1.636.285.11
TOTAL SUBFUENTE 0336	1.636.285.11	0.00	0.00	1,636,285.11	1,636,285.11
0337 Fondo Provincial del Arroz - Ley N° 9.228					
-> DA 965 Ministerio de Producción	243.343.99	243.271.54	241.971.54	72.45	1,372.45
TOTAL SUBFUENTE 0337	243.343.99	243.271.54	241,971.54	72.45	1,372.45
0340 Ingresos Varios Unidad Ejecutora Provincial					
-> DA 962 Unidad Ejecutora Provincial	183.473.79	82.678.60	3.582.61	100.795.19	179,891.18
TOTAL SUBFUENTE 0340	183.473.79	82,678.60	3,582.61	100,795.19	179,891.18
Fondo Cítricola - Ley N° 9.085					
-> DA 965 Ministerio de Producción	362.709.53	362.709.53	362.709.53	0.00	0.00
TOTAL SUBFUENTE 0342	362.709.53	362,709.53	362,709.53	0.00	0.00
0343 Fondo Defensa del Consumidor - Ley N° 8.973					



Saldos no utilizados - Rentas Afectadas al: 31/12/2012

Ejercicio: 2012

Fuente Subfuente	Recaudado	Devengado	Pagado	Rem. Contable	Rem. Financiero
-> DA 965 Ministerio de Producción	318.060,52	235.315,50	234.626,50	82.745,02	83.434,02
TOTAL SUBFUENTE 0343	318.060,52	235.315,50	234.626,50	82.745,02	83.434,02
0344 Ley N° 8.703 - Juegos de Azar					
-> DA 959 Ministerio de Desarrollo Social	20.485,66	0,00	0,00	20.485,66	20.485,66
TOTAL SUBFUENTE 0344	20.485,66	0,00	0,00	20.485,66	20.485,66
0345 Ingresos Vieja Usina - Ley N° 9795					
-> DA 986 Secretaría de Cultura	30.588,21	6.210,01	6.210,01	24.378,20	24.378,20
TOTAL SUBFUENTE 0345	30.588,21	6.210,01	6.210,01	24.378,20	24.378,20
0346 Ingresos Varios - Obras Sanitarias de Entre Ríos					
-> DA 958 Ministerio de Planeamiento Infraestructura y Servicios	4.314,90	1.500,00	0,00	2.814,90	4.314,90
TOTAL SUBFUENTE 0346	4.314,90	1.500,00	0,00	2.814,90	4.314,90
0347 Multas Policía					
-> DA 956 Policía de Entre Ríos	67.078.657,09	65.045.289,71	61.409.933,15	2.033.367,38	5.668.723,94
TOTAL SUBFUENTE 0347	67.078.657,09	65.045.289,71	61.409.933,15	2.033.367,38	5.668.723,94
0348 Registro Servicios Policiales por Cuenta de Terceros					
-> DA 956 Policía de Entre Ríos	70.009.113,51	68.780.491,80	68.780.491,80	1.228.621,71	1.228.621,71
TOTAL SUBFUENTE 0348	70.009.113,51	68.780.491,80	68.780.491,80	1.228.621,71	1.228.621,71
0349 Registros y Verificaciones Policiales					
-> DA 956 Policía de Entre Ríos	1.131.819,49	803.368,69	776.426,83	328.450,80	355.392,66
TOTAL SUBFUENTE 0349	1,131,819,49	803,368,69	776,426,83	328,450,80	355,392,66
0350 Servicios Técnicos Especializados en Seguridad					
-> DA 956 Policía de Entre Ríos	952.482,41	828.315,68	608.772,39	124.166,73	343.710,02
TOTAL SUBFUENTE 0350	952.482,41	828.315,68	608.772,39	124.166,73	343.710,02

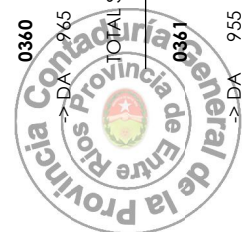




Saldos no utilizados - Rentas Afectadas al: 31/12/2012

Ejercicio: 2012

Fuente Subfuente	Recaudado	Devengado	Pagado	Rem. Contable	Rem. Financiero
0351 Ingresos por Registro Nacional de las Personas					
-> DA 966 Secretaría de Justicia	3.274,249.73	1,607,664.08	1,227,585.03	1,666,585.65	2,046,664.70
TOTAL SUBFUENTE 0351	3.274,249.73	1,607,664.08	1,227,585.03	1,666,585.65	2,046,664.70
0352 Fondo Protección y Conservación de la Fauna y Flora - Leyes Nº 4.841 y Nº 4.892					
-> DA 965 Ministerio de Producción	5,015,728.68	4,987,548.58	4,984,160.77	28,180.10	31,567.91
TOTAL SUBFUENTE 0352	5,015,728.68	4,987,548.58	4,984,160.77	28,180.10	31,567.91
0353 Fondo Forestal - Ley Nº 3.623					
-> DA 965 Ministerio de Producción	30,099.95	30,099.95	27,899.95	0.00	2,200.00
TOTAL SUBFUENTE 0353	30,099.95	30,099.95	27,899.95	0.00	2,200.00
0354 Bromatología - Leyes Nº 5.631 y Nº 8.329					
-> DA 972 Instituto de Control de Alimentación y Bromatología	1,782,839.77	1,207,823.38	1,146,623.38	575,016.39	636,216.39
TOTAL SUBFUENTE 0354	1,782,839.77	1,207,823.38	1,146,623.38	575,016.39	636,216.39
0358 Fondo Permanente de Estadística - Ley Nº 8.910					
-> DA 957 Ministerio de Economía Hacienda y Finanzas	8,534.68	1,678.55	1,678.55	6,856.13	6,856.13
TOTAL SUBFUENTE 0358	8,534.68	1,678.55	1,678.55	6,856.13	6,856.13
0359 Fondo Conservación de Suelos - Ley Nº 8.318					
-> DA 965 Ministerio de Producción	3,843,533.52	1,961,600.00	683,800.00	1,881,933.52	3,159,733.52
TOTAL SUBFUENTE 0359	3,843,533.52	1,961,600.00	683,800.00	1,881,933.52	3,159,733.52
0360 Fondo Sanidad Vegetal - Ley Nº 5.596					
-> DA 965 Ministerio de Producción	181,651.99	181,651.99	181,651.99	0.00	0.00
TOTAL SUBFUENTE 0360	181,651.99	181,651.99	181,651.99	0.00	0.00
0361 Recupero Fondo para Educación y Promoción Cooperativa - Ley Nac. Nº 23.427 - Ley Pcial. Nº 8130					
-> DA 955 Ministerio de Gobierno y Justicia	183,512.48	0.00	0.00	183,512.48	183,512.48

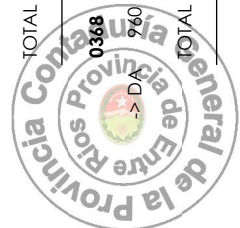




Saldos no utilizados - Rentas Afectadas al: 31/12/2012

Ejercicio: 2012


Fuente Subfuente	Recaudado	Devengado	Pagado	Rem. Contable	Rem. Financiero
TOTAL SUBFUENTE 0361	183.512,48	0,00	0,00	183.512,48	183.512,48
0362 Ingresos por Ventas Ingenio Azucarero La Victoria - Ley N° 9828					
-> DA 972 Instituto de Control de Alimentación y Bromatología	981.720,90	62.640,00	62.640,00	919.080,90	919.080,90
TOTAL SUBFUENTE 0362	981.720,90	62.640,00	62.640,00	919.080,90	919.080,90
0363 Otros Ingresos Superior Tribunal de Justicia					
-> DA 953 Poder Judicial de la Provincia de Entre Ríos	270.409,86	25.775,76	25.775,76	244.634,10	244.634,10
TOTAL SUBFUENTE 0363	270.409,86	25.775,76	25.775,76	244.634,10	244.634,10
0364 Ingresos Varios - Servicio Penitenciario					
-> DA 976 Servicio Penitenciario de Entre Ríos	4.537.547,83	4.230.323,51	4.230.323,51	307.224,32	307.224,32
TOTAL SUBFUENTE 0364	4.537.547,83	4.230.323,51	4.230.323,51	307.224,32	307.224,32
0365 Venta Talonarios Psicotrópicos - Leyes N° 19.303 y N° 19.575					
-> DA 960 Ministerio de Salud	40.718,98	37,03	37,03	40.681,95	40.681,95
TOTAL SUBFUENTE 0365	40.718,98	37,03	37,03	40.681,95	40.681,95
0366 Ingresos Laboratorio Genético Forense					
-> DA 953 Poder Judicial de la Provincia de Entre Ríos	238.183,90	231.030,16	192.998,10	7.153,74	45.185,80
TOTAL SUBFUENTE 0366	238.183,90	231.030,16	192.998,10	7.153,74	45.185,80
0367 Aranceles Hospitalarios					
-> DA 960 Ministerio de Salud	20.594.775,26	12.493.697,20	12.158.908,43	8.101.078,06	8.435.866,83
TOTAL SUBFUENTE 0367	20.594.775,26	12.493.697,20	12.158.908,43	8.101.078,06	8.435.866,83
0368 Servicios Hospitalarios					
-> DA 960 Ministerio de Salud	6.087.715,58	5.535.963,88	5.202.653,88	551.751,70	885.061,70
TOTAL SUBFUENTE 0368	6.087.715,58	5.535.963,88	5.202.653,88	551.751,70	885.061,70
0369 Ingresos Por Fuero Civil y Comercial Ley N°9.776					



Saldos no utilizados - Rentas Afectadas al: 31/12/2012

Ejercicio: 2012

Fuente Subfuente	Recaudado	Devengado	Pagado	Rem. Contable	Rem. Financiero
-> DA 953 Poder Judicial de la Provincia de Entre Ríos	721.581.79	493.730.08	493.730.08	227.851.71	227.851.71
TOTAL SUBFUENTE 0369	721.581.79	493.730.08	493.730.08	227.851.71	227.851.71
0372 Ingresos de Tasas Por Actuaciones Judiciales - Ley Nº 10.056					
-> DA 953 Poder Judicial de la Provincia de Entre Ríos	7.852.127.35	132.734.00	132.734.00	7.719.393.35	7.719.393.35
TOTAL SUBFUENTE 0372	7.852.127.35	132.734.00	132.734.00	7.719.393.35	7.719.393.35
0374 Aportes y Contribuciones - Ley Nº 4.035					
-> DA 959 Ministerio de Desarrollo Social	206.240.735.09	143.188.155.85	136.564.870.13	63.052.579.24	69.675.864.96
-> DA 982 Atención de Programas Nacionales de Inclusión Social	0.00	1.150.000.00	0.00	-1.150.000.00	0.00
TOTAL SUBFUENTE 0374	206.240.735.09	144.338.155.85	136.564.870.13	61.902.579.24	69.675.864.96
0375 Imprenta Oficial - Ley Nº 7754					
-> DA 955 Ministerio de Gobierno y Justicia	688.336.62	212.178.48	76.504.06	476.158.14	611.832.56
TOTAL SUBFUENTE 0375	688.336.62	212.178.48	76.504.06	476.158.14	611.832.56
0377 Recupero Préstamos FINVER					
-> DA 957 Ministerio de Economía Hacienda y Finanzas	1.509.877.09	1.400.000.00	1.400.000.00	109.877.09	109.877.09
TOTAL SUBFUENTE 0377	1.509.877.09	1,400,000.00	1,400,000.00	109,877.09	109,877.09
0380 Arancelamiento Hospital Justo José Urquiza - Concepción del Uruguay					
-> DA 960 Ministerio de Salud	5.595.327.11	5,479,087.80	5,387,772.92	116,239.31	207,554.19
TOTAL SUBFUENTE 0380	5.595.327.11	5,479,087.80	5,387,772.92	116,239.31	207,554.19
0381 Arancelamiento Hospital Felipe Heras - Concordia					
-> DA 960 Ministerio de Salud	296.009.13	120,724.52	114,398.06	175,284.61	181,611.07
TOTAL SUBFUENTE 0381	296.009.13	120,724.52	114,398.06	175,284.61	181,611.07
0382 Arancelamiento Hospital Centenario - Gualeguaychú					
-> DA 960 Ministerio de Salud	6,238,131.69	4,718,010.53	4,643,958.45	1,520,121.16	1,594,173.24






Saldos no utilizados - Rentas Afectadas al: 31/12/2012

Ejercicio: 2012


Fuente Subfuente	Recaudado	Devengado	Pagado	Rem. Contable	Rem. Financiero
TOTAL SUBFUENTE 0382	6,238,131.69	4,718,010.53	4,643,958.45	1,520,121.16	1,594,173.24
0383 Arancelamiento Hospital Delicia Masvernat - Concordia					
-> DA 960 Ministerio de Salud	8,996,407.37	8,356,912.50	8,245,713.74	639,494.87	750,693.63
TOTAL SUBFUENTE 0383	8,996,407.37	8,356,912.50	8,245,713.74	639,494.87	750,693.63
0384 Arancelamiento Hospital San Martín - Paraná					
-> DA 960 Ministerio de Salud	7,907,727.78	5,180,097.95	5,020,957.72	2,727,629.83	2,886,770.06
TOTAL SUBFUENTE 0384	7,907,727.78	5,180,097.95	5,020,957.72	2,727,629.83	2,886,770.06
0385 Arancelamiento Hospital San Roque - Paraná					
-> DA 960 Ministerio de Salud	4,443,637.90	3,930,758.97	3,786,253.37	512,878.93	657,384.53
TOTAL SUBFUENTE 0385	4,443,637.90	3,930,758.97	3,786,253.37	512,878.93	657,384.53
0386 Arancelamiento Hospital San Antonio - Gualeguay					
-> DA 960 Ministerio de Salud	3,150,203.69	1,941,828.77	1,892,864.62	1,208,374.92	1,257,339.07
TOTAL SUBFUENTE 0386	3,150,203.69	1,941,828.77	1,892,864.62	1,208,374.92	1,257,339.07
0387 Arancelamiento Hospital Santa Rosa - Villaguay					
-> DA 960 Ministerio de Salud	805,253.90	787,818.59	769,437.37	17,435.31	35,816.53
TOTAL SUBFUENTE 0387	805,253.90	787,818.59	769,437.37	17,435.31	35,816.53
0388 Arancelamiento Hospital 9 de Julio - La Paz					
-> DA 960 Ministerio de Salud	450,845.62	324,313.64	318,773.13	126,531.98	132,072.49
TOTAL SUBFUENTE 0388	450,845.62	324,313.64	318,773.13	126,531.98	132,072.49
0389 Arancelamiento Hospital San Miguel - San Salvador					
-> DA 960 Ministerio de Salud	1,403,512.80	1,261,145.55	1,240,483.50	142,367.25	163,029.30
TOTAL SUBFUENTE 0389	1,403,512.80	1,261,145.55	1,240,483.50	142,367.25	163,029.30
0390 Arancelamiento Hospital Santa Rosa - Chajarí					



Saldos no utilizados - Rentas Afectadas al: 31/12/2012

Ejercicio: 2012


Fuente Subfuente	Recaudado	Devengado	Pagado	Rem. Contable	Rem. Financiero
-> DA 960 Ministerio de Salud	230.564.41	211,235.70	205,121.11	19,328.71	25,443.30
TOTAL SUBFUENTE 0390	230,564.41	211,235.70	205,121.11	19,328.71	25,443.30
0391 Ingreso por Prestaciones Alta Complejidad Baja Incidencia (B.A.C.B.I.)					
-> DA 960 Ministerio de Salud	1,339,645.93	1,096,893.53	1,096,893.53	242,752.40	242,752.40
TOTAL SUBFUENTE 0391	1,339,645.93	1,096,893.53	1,096,893.53	242,752.40	242,752.40
0393 Servicio de Expedición de Guías de Ganado y Cueros					
-> DA 956 Policía de Entre Ríos	2,721,444.59	1,811,047.76	1,512,881.35	910,396.83	1,208,563.24
TOTAL SUBFUENTE 0393	2,721,444.59	1,811,047.76	1,512,881.35	910,396.83	1,208,563.24
0394 Fondo Dirección de Transporte - Ley N° 8.897 Modificada por Ley N° 8.962					
-> DA 958 Ministerio de Planeamiento Infraestructura y Servicios	59,317.44	0.00	0.00	59,317.44	59,317.44
TOTAL SUBFUENTE 0394	59,317.44	0.00	0.00	59,317.44	59,317.44
0395 Fondo Para el Manejo y Prevención del Fuego en la Areas Rurales y Forestales - Ley N° 9.868					
-> DA 978 Secretaría de Ambiente	13,893,209.40	1,856,053.50	1,259,379.70	12,037,155.90	12,633,829.70
TOTAL SUBFUENTE 0395	13,893,209.40	1,856,053.50	1,259,379.70	12,037,155.90	12,633,829.70
0410 Ley N° 24.073 - Unidad Ejecutora Provincial					
-> DA 962 Unidad Ejecutora Provincial	30,517,217.59	12,903,697.69	10,804,314.33	17,613,519.90	19,712,903.26
TOTAL SUBFUENTE 0410	30,517,217.59	12,903,697.69	10,804,314.33	17,613,519.90	19,712,903.26
0411 Ley N° 24.073 - Dirección de Arquitectura					
-> DA 958 Ministerio de Planeamiento Infraestructura y Servicios	95,457,717.03	66,270,692.22	40,396,950.98	29,187,024.81	55,060,766.05
TOTAL SUBFUENTE 0411	95,457,717.03	66,270,692.22	40,396,950.98	29,187,024.81	55,060,766.05
0413 Fondo para Educación y Promoción Cooperativa - Ley N° 23.427					
-> DA 955 Ministerio de Gobierno y Justicia	5,402,186.84	1,192,367.96	816,760.92	4,209,818.88	4,585,425.92
-> DA 959 Ministerio de Desarrollo Social	5,073.05	0.00	0.00	5,073.05	5,073.05



Saldos no utilizados - Rentas Afectadas al: 31/12/2012

Ejercicio: 2012

Fuente Subfuente	Recaudado	Devengado	Pagado	Rem. Contable	Rem. Financiero
TOTAL SUBFUENTE 0413	5,407,259.89	1,192,367.96	816,760.92	4,214,891.93	4,590,498.97
0414 Ley Nº 24.073 - Dirección Provincial de Vitalidad					
-> DA 964 Obligaciones a Cargo del Tesoro	0.00	54,844,274.49	54,844,274.49	-54,844,274.49	-54,844,274.49
-> DA 974 Unidad Coordinadora de Ejecución del Programa (UCEP)	17,932,601.13	14,529,215.75	14,529,215.75	3,403,385.38	3,403,385.38
-> DA 996 Tesoro Provincial	111,719,920.11	0.00	0.00	111,719,920.11	111,719,920.11
TOTAL SUBFUENTE 0414	129,652,521.24	69,373,490.24	69,373,490.24	60,279,031.00	60,279,031.00
0415 Ley Nº 24.073 - Policía					
-> DA 956 Policía de Entre Ríos	6,959,476.09	6,947,102.91	5,743,369.16	12,373.18	1,216,106.93
TOTAL SUBFUENTE 0415	6,959,476.09	6,947,102.91	5,743,369.16	12,373.18	1,216,106.93
0417 Ley Nº 24.073 - Dirección de Obras Sanitarias de Entre Ríos					
-> DA 958 Ministerio de Planeamiento Infraestructura y Servicios	58,914,178.58	49,710,165.13	28,467,764.64	9,204,013.45	30,446,413.94
TOTAL SUBFUENTE 0417	58,914,178.58	49,710,165.13	28,467,764.64	9,204,013.45	30,446,413.94
0418 Fondo Permanente de Estadística - Ley Nº 8.910					
-> DA 957 Ministerio de Economía Hacienda y Finanzas	1,673,484.93	1,060,103.21	959,100.14	613,381.72	714,384.79
TOTAL SUBFUENTE 0418	1,673,484.93	1,060,103.21	959,100.14	613,381.72	714,384.79
0422 Fondo de Energía - Ingresos Nacionales					
-> DA 968 Secretaría de Energía	61,273,246.84	54,069,968.74	46,939,140.51	7,203,278.10	14,334,106.33
TOTAL SUBFUENTE 0422	61,273,246.84	54,069,968.74	46,939,140.51	7,203,278.10	14,334,106.33
0423 Ley Nº 23.906 - Consejo General de Educación					
-> DA 996 Tesoro Provincial	203,799.15	0.00	0.00	203,799.15	203,799.15
TOTAL SUBFUENTE 0423	203,799.15	0.00	0.00	203,799.15	203,799.15
0425 Ley Nº 24.073					
-> DA 964 Obligaciones a Cargo del Tesoro	0.00	8,999,123.92	8,999,123.92	-8,999,123.92	-8,999,123.92
-> DA 996 Tesoro Provincial	11,300,000.00	0.00	0.00	11,300,000.00	11,300,000.00



Saldos no utilizados - Rentas Afectadas al: 31/12/2012

Ejercicio: 2012

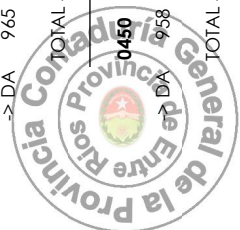
Fuente Subfuente	Recaudado	Devengado	Pagado	Rem. Contable	Rem. Financiero
TOTAL SUBFUENTE 0425	11,300,000.00	8,999,123.92	8,999,123.92	2,300,876.08	2,300,876.08
0426 Fondo de Energía - Ley N° 24.065 - F.E.D.E.I.					
-> DA 968 Secretaría de Energía	35,074,739.17	18,895,640.45	18,245,694.87	16,179,098.72	16,829,044.30
TOTAL SUBFUENTE 0426	35,074,739.17	18,895,640.45	18,245,694.87	16,179,098.72	16,829,044.30
0428 Ley N° 24073 - Ente de Control y Regulación de Telecomunicaciones					
-> DA 958 Ministerio de Planeamiento Infraestructura y Servicios	103,962.85	29,616.03	29,616.03	74,346.82	74,346.82
-> DA 984 Secretaría de Comunicación	1,373,000.00	0.00	0.00	1,373,000.00	1,373,000.00
TOTAL SUBFUENTE 0428	1,476,962.85	29,616.03	29,616.03	1,447,346.82	1,447,346.82
0431 Ley N° 24.073 - Programa Viviendas de Interés Social					
-> DA 959 Ministerio de Desarrollo Social	4,190,000.00	240,000.00	240,000.00	3,950,000.00	3,950,000.00
TOTAL SUBFUENTE 0431	4,190,000.00	240,000.00	240,000.00	3,950,000.00	3,950,000.00
0433 Excedente Derivado de la Explotación del Complejo Hidroeléctrico de Salto Grande					
-> DA 970 Comisión Administradora para el Fondo Especial de Salto Grande	559,462,722.18	233,363,904.14	233,247,493.49	326,098,818.04	326,215,228.69
TOTAL SUBFUENTE 0433	559,462,722.18	233,363,904.14	233,247,493.49	326,098,818.04	326,215,228.69
0437 SUBFUENTE DESCONOCIDA					
-> DA 954 Gobernación	100,000.00	100,000.00	100,000.00	0.00	0.00
TOTAL SUBFUENTE 0437	100,000.00	100,000.00	100,000.00	0.00	0.00
0438 Ley N° 24.073 - Programa Habitacional 1.000 Evitas					
-> DA 955 Ministerio de Gobierno y Justicia	5,300,394.83	3,520,000.00	1,520,000.00	1,780,394.83	3,780,394.83
TOTAL SUBFUENTE 0438	5,300,394.83	3,520,000.00	1,520,000.00	1,780,394.83	3,780,394.83
0439 Ley N° 24.073 - Programa Juntos a la Obra					
-> DA 955 Ministerio de Gobierno y Justicia	5,401,318.12	2,622,451.46	1,102,232.29	2,778,866.66	4,299,085.83
TOTAL SUBFUENTE 0439	5,401,318.12	2,622,451.46	1,102,232.29	2,778,866.66	4,299,085.83



Saldos no utilizados - Rentas Afectadas al: 31/12/2012

Ejercicio: 2012

Fuente Subfuente	Recaudado	Devengado	Pagado	Rem. Contable	Rem. Financiero
0440 Ley Nº 24.073 - Ministerio de Salud					
-> DA 960 Ministerio de Salud	3.478,454.98	3.250,000.00	0,00	228.454.98	3.478,454.98
TOTAL SUBFUENTE 0440	3.478,454.98	3.250,000.00	0,00	228.454.98	3.478,454.98
0441 Ley Nº 24.073 - Consejo General de Educación					
-> DA 964 Obligaciones a Cargo del Tesoro	0,00	1,100,000.00	1,100,000.00	-1,100,000.00	-1,100,000.00
-> DA 996 Tesoro Provincial	3.478,454.98	0,00	0,00	3.478,454.98	3.478,454.98
TOTAL SUBFUENTE 0441	3.478,454.98	1,100,000.00	1,100,000.00	2.378,454.98	2.378,454.98
0445 Financiamiento Educativo - Ley Nº 26.075					
-> DA 964 Obligaciones a Cargo del Tesoro	0,00	585,241,795.37	585,241,795.37	-585,241,795.37	-585,241,795.37
-> DA 996 Tesoro Provincial	585,241,795.37	0,00	0,00	585,241,795.37	585,241,795.37
TOTAL SUBFUENTE 0445	585,241,795.37	585,241,795.37	585,241,795.37	0,00	0,00
0446 Fondo Compensador de Tarifas - Artículo 63º - Ley Nº 8.916					
-> DA 968 Secretaría de Energía	16,635,368.74	12,114,177.30	7,256,515.20	4,521,191.44	9,378,853.54
TOTAL SUBFUENTE 0446	16,635,368.74	12,114,177.30	7,256,515.20	4,521,191.44	9,378,853.54
0447 Ley Nº 24.073 - Instituto Portuario Provincial					
-> DA 964 Obligaciones a Cargo del Tesoro	0,00	760,045.40	760,045.40	-760,045.40	-760,045.40
-> DA 996 Tesoro Provincial	3,537,911.15	0,00	0,00	3,537,911.15	3,537,911.15
TOTAL SUBFUENTE 0447	3,537,911.15	760,045.40	760,045.40	2,777,865.75	2,777,865.75
0448 Ley Nº 24.073 - Secretaría de la Producción					
-> DA 965 Ministerio de Producción	408,810.00	9,540.00	9,540.00	399,270.00	399,270.00
TOTAL SUBFUENTE 0448	408,810.00	9,540.00	9,540.00	399,270.00	399,270.00
0450 Ley Nº 24.073 - Programa de Agua Potable y Saneamiento Para Comunidades Menores					
-> DA 958 Ministerio de Planeamiento Infraestructura y Servicios	210,849.44	0,00	0,00	210,849.44	210,849.44
TOTAL SUBFUENTE 0450	210,849.44	0,00	0,00	210,849.44	210,849.44






Saldos no utilizados - Rentas Afectadas al: 31/12/2012

Ejercicio: 2012

Fuente Subfuente	Recaudado	Devengado	Pagado	Rem. Contable	Rem. Financiero
0451 Ley N° 24.073 - Ministerio de Planeamiento Infraestructura y Servicios					
-> DA 958 Ministerio de Planeamiento Infraestructura y Servicios	1,951,403.23	846,095.80	517,735.80	1,105,307.43	1,433,667.43
TOTAL SUBFUENTE 0451	1,951,403.23	846,095.80	517,735.80	1,105,307.43	1,433,667.43
0452 Ley N° 24.073 - Ministerio de Desarrollo Social Empleo Ciencia y Tecnología					
-> DA 959 Ministerio de Desarrollo Social	5,720,962.75	3,137,729.38	930,124.38	2,583,233.37	4,790,838.37
TOTAL SUBFUENTE 0452	5,720,962.75	3,137,729.38	930,124.38	2,583,233.37	4,790,838.37
0453 Ley N° 24.073 - Unidad Coordinadora de Ejecución de Programas U.C.E.P.					
-> DA 974 Unidad Coordinadora de Ejecución del Programa (UCEP)	886,296.62	569,974.24	370,808.54	316,322.38	515,488.08
TOTAL SUBFUENTE 0453	886,296.62	569,974.24	370,808.54	316,322.38	515,488.08
0454 SUBFUENTE DESCONOCIDA					
-> DA 955 Ministerio de Gobierno y Justicia	1,980,000.00	1,980,000.00	0.00	0.00	1,980,000.00
TOTAL SUBFUENTE 0454	1,980,000.00	1,980,000.00	0.00	0.00	1,980,000.00
TOTAL FUENTE 13	2,152,296,666.22	1,537,787,903.00	1,438,718,259.30	614,508,763.22	713,578,406.92
14 Transferencias Internas					
0500 Aporte Nacional Para Programa de Mejoramiento Habitacional e Infraestructura Básica II					
-> DA 958 Ministerio de Planeamiento Infraestructura y Servicios	9,499,965.78	407.64	0.00	9,499,558.14	9,499,965.78
TOTAL SUBFUENTE 0500	9,499,965.78	407.64	0.00	9,499,558.14	9,499,965.78
0503 Aporte Nación para Ejecución Del Componente de Formación - Programa Jefe de Hogar					
-> DA 201 Consejo General de Educación	4,181,212.01	3,714,336.95	3,180,426.95	466,875.06	1,000,785.06
TOTAL SUBFUENTE 0503	4,181,212.01	3,714,336.95	3,180,426.95	466,875.06	1,000,785.06
0504 Aporte Servicio Penitenciario Federal para Reconocimiento de Deuda					
-> DA 976 Servicio Penitenciario de Entre Ríos	380.36	304.92	304.92	75.44	75.44



Saldos no utilizados - Rentas Afectadas al: 31/12/2012

Ejercicio: 2012


Fuente Subfuente	Recaudado	Devengado	Pagado	Rem. Contable	Rem. Financiero
TOTAL SUBFUENTE 0504	380.36	304.92	304.92	75.44	75.44
0505 Aporte Plan Nacional de Seguridad Alimentaria El Hambre mas Urgente					
-> DA 959 Ministerio de Desarrollo Social	26,677,432.58	25,196,123.97	24,844,863.69	1,481,308.61	1,832,568.89
TOTAL SUBFUENTE 0505	26,677,432.58	25,196,123.97	24,844,863.69	1,481,308.61	1,832,568.89
0506 Ley Nº 24.073 - Dirección Provincial de Vitalidad					
-> DA 302 Dirección Provincial de Vitalidad	69,423,490.24	103,389,483.91	69,233,007.17	-33,965,993.67	190,483.07
TOTAL SUBFUENTE 0506	69,423,490.24	103,389,483.91	69,233,007.17	-33,965,993.67	190,483.07
0508 Aporte I.A.F.A.S.Para Déficit Régimen Jubilación Anticipada					
-> DA 451 Caja de Jubilaciones y Pensiones de la Provincia	610,999.77	746,196.61	610,999.77	-135,196.84	0.00
TOTAL SUBFUENTE 0508	610,999.77	746,196.61	610,999.77	-135,196.84	0.00
0510 Aporte Ministerio de la Producción Nación para Productores Entrerrianos					
-> DA 965 Ministerio de Producción	13,410.00	0.00	0.00	13,410.00	13,410.00
TOTAL SUBFUENTE 0510	13,410.00	0.00	0.00	13,410.00	13,410.00
0511 Aporte Tesoro Nacional para Diversos Municipios					
-> DA 964 Obligaciones a Cargo del Tesoro	0.00	2,000,000.00	2,000,000.00	-2,000,000.00	-2,000,000.00
-> DA 996 Tesoro Provincial	2,000,000.00	0.00	0.00	2,000,000.00	2,000,000.00
TOTAL SUBFUENTE 0511	2,000,000.00	2,000,000.00	2,000,000.00	0.00	0.00
0513 Aporte Ministerio de Salud Nación para Programas Diversos de la Secretaría de Salud					
-> DA 960 Ministerio de Salud	130,190.49	20,310.00	18,330.00	109,880.49	111,860.49
TOTAL SUBFUENTE 0513	130,190.49	20,310.00	18,330.00	109,880.49	111,860.49
0514 Aporte Ministerio de Salud Nación para Epidemiología					
-> DA 960 Ministerio de Salud	798,346.32	292,126.64	278,402.64	506,219.68	519,943.68
TOTAL SUBFUENTE 0514	798,346.32	292,126.64	278,402.64	506,219.68	519,943.68



Saldos no utilizados - Rentas Afectadas al: 31/12/2012

Ejercicio: 2012

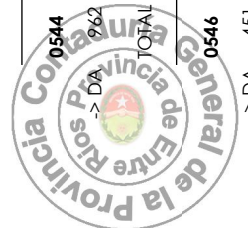
Fuente Subfuente	Recaudado	Devengado	Pagado	Rem. Contable	Rem. Financiero
0516 Fondo Nacional Identificación Cuantificación y Tificación De Minerales Industriales y Ornamentales					
-> DA 965 Ministerio de Producción	93,190.00	0.00	0.00	93,190.00	93,190.00
TOTAL SUBFUENTE 0516	93,190.00	0.00	0.00	93,190.00	93,190.00
0517 Programa Federal de Construcción y Mejoramiento de Viviendas					
-> DA 307 Instituto Autárquico de Planeamiento y Vivienda	21,621,665.89	15,341,588.89	14,610,879.96	6,280,077.00	7,010,785.93
TOTAL SUBFUENTE 0517	21,621,665.89	15,341,588.89	14,610,879.96	6,280,077.00	7,010,785.93
0519 Aporte Nación para La Construcción y Equipamiento Hospital Bicentenario - Ciudad de Gualeguaychú					
-> DA 958 Ministerio de Planeamiento Infraestructura y Servicios	58,959,575.94	58,765,507.73	36,701,672.65	194,068.21	22,257,903.29
TOTAL SUBFUENTE 0519	58,959,575.94	58,765,507.73	36,701,672.65	194,068.21	22,257,903.29
0520 Aporte Régimen de Promoción y Fomento de la Economía Social - Ley N° 10151					
-> DA 959 Ministerio de Desarrollo Social	3,000,000.00	1,460,000.00	600,000.00	1,540,000.00	2,400,000.00
TOTAL SUBFUENTE 0520	3,000,000.00	1,460,000.00	600,000.00	1,540,000.00	2,400,000.00
0521 Aporte Nación para la Realización de Puesta en Valor del Colegio de Uruguay - Justo Jose de Urquiza					
-> DA 958 Ministerio de Planeamiento Infraestructura y Servicios	1,709,277.53	1,709,277.51	1,709,277.51	0.02	0.02
TOTAL SUBFUENTE 0521	1,709,277.53	1,709,277.51	1,709,277.51	0.02	0.02
0524 Aporte Tesoro Nacional - Ley N° 23.548 - para Hospitales					
-> DA 958 Ministerio de Planeamiento Infraestructura y Servicios	7,604.95	7,604.95	0.00	0.00	7,604.95
-> DA 960 Ministerio de Salud	336,201.83	0.00	0.00	336,201.83	336,201.83
TOTAL SUBFUENTE 0524	343,806.78	7,604.95	0.00	336,201.83	343,806.78
0525 Aporte Dirección Nacional de la Juventud					
-> DA 954 Gobernación	104,766.55	0.00	0.00	104,766.55	104,766.55
TOTAL SUBFUENTE 0525	104,766.55	0.00	0.00	104,766.55	104,766.55



Saldos no utilizados - Rentas Afectadas al: 31/12/2012

Ejercicio: 2012

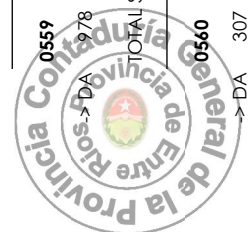
Fuente Subfuente	Recaudado	Devengado	Pagado	Rem. Contable	Rem. Financiero
0528 Aporte Ente Nacional de Obras Hídricas de Saneamiento					
-> DA 958 Ministerio de Planeamiento Infraestructura y Servicios	4,437,121.52	4,432,781.77	4,414,037.36	4,339.75	23,084.16
TOTAL SUBFUENTE 0528	4,437,121.52	4,432,781.77	4,414,037.36	4,339.75	23,084.16
0531 Fondo Provincial del Deporte - Ley Nº 8.347					
-> DA 959 Ministerio de Desarrollo Social	228,378.10	228,378.10	58,638.84	0.00	169,739.26
-> DA 983 Ministerio de Educación Deportes y Prevención de Adicciones	9,284,516.94	9,218,822.54	9,138,212.42	65,694.40	146,304.52
TOTAL SUBFUENTE 0531	9,512,895.04	9,447,200.64	9,196,851.26	65,694.40	316,043.78
0532 Fondo Promoción y Fomento para la Innovación Tecnológica - Ley Nº 23.877					
-> DA 965 Ministerio de Producción	984,021.76	0.00	0.00	984,021.76	984,021.76
TOTAL SUBFUENTE 0532	984,021.76	0.00	0.00	984,021.76	984,021.76
0534 Aporte Red Federal de Capacitación Docente					
-> DA 201 Consejo General de Educación	4,388,713.00	2,628,709.02	2,063,667.59	1,760,003.98	2,325,045.41
TOTAL SUBFUENTE 0534	4,388,713.00	2,628,709.02	2,063,667.59	1,760,003.98	2,325,045.41
0536 Aporte Nación para Programa de Capacitación de Municipios Entrerrianos					
-> DA 965 Ministerio de Producción	14,105.89	0.00	0.00	14,105.89	14,105.89
TOTAL SUBFUENTE 0536	14,105.89	0.00	0.00	14,105.89	14,105.89
0541 Fondo Previsional para Jubilación Amas de Casa - Ley Nº 8.107					
-> DA 451 Caja de Jubilaciones y Pensiones de la Provincia	77,635,000.00	77,635,000.00	77,635,000.00	0.00	0.00
TOTAL SUBFUENTE 0541	77,635,000.00	77,635,000.00	77,635,000.00	0.00	0.00
0544 Aporte Banco Interamericano de Desarrollo (BID) para Programa Mejoramiento Barrial					
-> DA 962 Unidad Ejecutora Provincial	10,814,595.30	10,813,161.80	9,975,144.19	1,433.50	839,451.11
TOTAL SUBFUENTE 0544	10,814,595.30	10,813,161.80	9,975,144.19	1,433.50	839,451.11
0546 Aporte I.O.S.P.E.R. Para Déficit Jubilaciones Anticipadas					
-> DA 451 Caja de Jubilaciones y Pensiones de la Provincia	1,334,150.78	1,669,268.97	1,334,150.78	-335,118.19	0.00



Saldos no utilizados - Rentas Afectadas al: 31/12/2012

Ejercicio: 2012


Fuente	Subfuente	Recaudado	Devengado	Pagado	Rem. Contable	Rem. Financiero
	TOTAL SUBFUENTE 0546	1,334,150.78	1,669,268.97	1,334,150.78	-335,118.19	0.00
0548	Aporte Nación para Sistema Integrado de Transporte Automotor - SISTAU					
-> DA	958 Ministerio de Planeamiento Infraestructura y Servicios	135,658,478.66	135,631,654.66	135,593,323.32	26,824.00	65,155.34
	TOTAL SUBFUENTE 0548	135,658,478.66	135,631,654.66	135,593,323.32	26,824.00	65,155.34
0549	Aporte Fondo Nacional para Carta Geológica Concordia y Concepción del Uruguay					
-> DA	965 Ministerio de Producción	16,000.00	0.00	0.00	16,000.00	16,000.00
	TOTAL SUBFUENTE 0549	16,000.00	0.00	0.00	16,000.00	16,000.00
0551	Aporte Nación para La Implementación de Centros Integradores Comunitarios					
-> DA	962 Unidad Ejecutora Provincial	69,199.54	0.32	0.32	69,199.22	69,199.22
	TOTAL SUBFUENTE 0551	69,199.54	0.32	0.32	69,199.22	69,199.22
0552	Aporte Nación para Programa Nacional de Desarrollo en Asentamientos Humanos Eva Perón					
-> DA	307 Instituto Autárquico de Planeamiento y Vivienda	294,661.87	0.00	0.00	294,661.87	294,661.87
	TOTAL SUBFUENTE 0552	294,661.87	0.00	0.00	294,661.87	294,661.87
0557	Fondo Nacional de Incentivo Docente - Ley N° 25.053					
-> DA	201 Consejo General de Educación	136,882,151.11	148,177,814.69	136,882,151.11	-11,295,663.58	0.00
-> DA	202 Universidad Autónoma de Entre Ríos	10,815,090.88	11,739,692.67	10,804,827.84	-924,601.79	10,263.04
-> DA	964 Obligaciones a Cargo del Tesoro	0.00	147,697,241.99	147,697,241.99	-147,697,241.99	-147,697,241.99
-> DA	996 Tesoro Provincial	159,917,507.36	0.00	0.00	159,917,507.36	159,917,507.36
	TOTAL SUBFUENTE 0557	307,614,749.35	307,614,749.35	295,384,220.94	0.00	12,230,528.41
0559	Aporte Nación para Lucha Contra Incendios Forestales y Seguros					
-> DA	978 Secretaría de Ambiente	300,000.00	231,500.00	231,500.00	68,500.00	68,500.00
	TOTAL SUBFUENTE 0559	300,000.00	231,500.00	231,500.00	68,500.00	68,500.00
0560	Programa Federal de Solidaridad Emergencia Habitacional y Reactivación I y II					
-> DA	307 Instituto Autárquico de Planeamiento y Vivienda	2,249,061.30	1,061,120.00	1,061,120.00	1,187,941.30	1,187,941.30



Saldos no utilizados - Rentas Afectadas al: 31/12/2012

Ejercicio: 2012

Fuente Subfuente	Recaudado	Devengado	Pagado	Rem. Contable	Rem. Financiero
TOTAL SUBFUENTE 0560	2,249,061.30	1,061,120.00	1,061,120.00	1,187,941.30	1,187,941.30
0561 Aporte Instituto Nacional de Cine y Artes Audiovisuales para Secretario de Cultura					
-> DA 955 Ministerio de Gobierno y Justicia	12,000.00	12,000.00	12,000.00	0.00	0.00
-> DA 986 Secretaría de Cultura	271,489.57	33,823.50	32,623.50	237,666.07	238,866.07
TOTAL SUBFUENTE 0561	283,489.57	45,823.50	44,623.50	237,666.07	238,866.07
0563 Aporte I.A.P.V. Para Deficit Jubilaciones Anticipadas					
-> DA 451 Caja de Jubilaciones y Pensiones de la Provincia	412,110.56	452,408.87	412,110.56	-40,298.31	0.00
TOTAL SUBFUENTE 0563	412,110.56	452,408.87	412,110.56	-40,298.31	0.00
0564 Aporte Nacional al Fondo Provincial del Deporte - Ley N° 8.347					
-> DA 959 Ministerio de Desarrollo Social	776,022.00	776,022.00	776,022.00	0.00	0.00
-> DA 983 Ministerio de Educación Deportes y Prevención de Adicciones	2,290,000.00	2,290,000.00	2,290,000.00	0.00	0.00
TOTAL SUBFUENTE 0564	3,066,022.00	3,066,022.00	3,066,022.00	0.00	0.00
0565 Aporte Nacional para La Tercera Acción de Capacitación dirigida a Capacitadores de Maestros de Enseñanza Práctica					
-> DA 201 Consejo General de Educación	931.55	0.00	0.00	931.55	931.55
TOTAL SUBFUENTE 0565	931.55	0.00	0.00	931.55	931.55
0566 Aporte Nación para Programa Nacional de Médicos para Atención Primaria de la Salud					
-> DA 960 Ministerio de Salud	24,991.93	0.00	0.00	24,991.93	24,991.93
TOTAL SUBFUENTE 0566	24,991.93	0.00	0.00	24,991.93	24,991.93
0568 Aporte Nación para la Realización Puesta en Valor de la Basílica de la Inmaculada Concepción - Concepción del Uruguay					
-> DA 958 Ministerio de Planeamiento Infraestructura y Servicios	1,662,500.34	1,662,500.34	1,621,344.44	0.00	41,155.90
TOTAL SUBFUENTE 0568	1,662,500.34	1,662,500.34	1,621,344.44	0.00	41,155.90
0570 Programa de Dinamización Productiva Regional					
-> DA 962 Unidad Ejecutora Provincial	2,376,816.68	2,097.40	2,097.40	2,374,719.28	2,374,719.28





Saldos no utilizados - Rentas Afectadas al: 31/12/2012

Ejercicio: 2012

Fuente	Subfuente	Recaudado	Devengado	Pagado	Rem. Contable	Rem. Financiero
	TOTAL SUBFUENTE	2,376,816.68	2,097.40	2,097.40	2,374,719.28	2,374,719.28
0574	Aporte Banco Interamericano de Desarrollo para Instituto Autárquico de Planeamiento y Vivienda					
-> DA	307 Instituto Autárquico de Planeamiento y Vivienda	1,518.72	0.00	0.00	1,518.72	1,518.72
	TOTAL SUBFUENTE	1,518.72	0.00	0.00	1,518.72	1,518.72
0575	Aporte Nación para Programa Mejoramiento Barrial - Ley Nº 9.231 - Banco Interamericano de Desarrollo					
-> DA	962 Unidad Ejecutora Provincial	1,329,344.55	1,329,185.27	1,236,072.20	159.28	93,272.35
	TOTAL SUBFUENTE	1,329,344.55	1,329,185.27	1,236,072.20	159.28	93,272.35
0579	Aporte Nación para Plan Nacer					
-> DA	960 Ministerio de Salud	14,177,532.24	8,890,140.80	8,890,140.80	5,287,391.44	5,287,391.44
	TOTAL SUBFUENTE	14,177,532.24	8,890,140.80	8,890,140.80	5,287,391.44	5,287,391.44
0582	Aporte Ley Nº 8.814 - Fondo de Reserva Para la Asistencia de Salud					
-> DA	960 Ministerio de Salud	1,821,579.19	936,995.22	810,776.47	884,583.97	1,010,802.72
	TOTAL SUBFUENTE	1,821,579.19	936,995.22	810,776.47	884,583.97	1,010,802.72
0584	Programa Educación para la Salud					
-> DA	960 Ministerio de Salud	86,703.48	0.00	0.00	86,703.48	86,703.48
	TOTAL SUBFUENTE	86,703.48	0.00	0.00	86,703.48	86,703.48
0585	Aporte Programa Nacional de Infraestructura Para Escuelas					
-> DA	962 Unidad Ejecutora Provincial	24,152,210.95	7,872,658.13	5,767,085.65	16,279,552.82	18,385,125.30
	TOTAL SUBFUENTE	24,152,210.95	7,872,658.13	5,767,085.65	16,279,552.82	18,385,125.30
0586	Aporte Programa Nacional de Infraestructura Para Escuelas Inundadas					
-> DA	962 Unidad Ejecutora Provincial	22,380.40	22,380.40	0.00	0.00	22,380.40
	TOTAL SUBFUENTE	22,380.40	22,380.40	0.00	0.00	22,380.40



Saldos no utilizados - Rentas Afectadas al: 31/12/2012

Ejercicio: 2012

Fuente	Subfuente	Recaudado	Devengado	Pagado	Rem. Contable	Rem. Financiero
0587 Aporte Nación Para Relevamiento de Programas y Planes Sociales las Familias Cuentan						
-> DA	202	6,959.96	0.00	0.00	6,959.96	6,959.96
TOTAL SUBFUENTE		6,959.96	0.00	0.00	6,959.96	6,959.96
0590 Aporte Convenio Secretaría de Desarrollo Social Nación para Programa Federal de Salud						
-> DA	960	29,462,747.75	28,318,012.00	25,589,210.26	1,144,735.75	3,873,537.49
TOTAL SUBFUENTE		29,462,747.75	28,318,012.00	25,589,210.26	1,144,735.75	3,873,537.49
0592 Aporte Programa de Reforma de la Gestión Administrativa de Los Sistemas Educativos Provinciales (PREGASE)						
-> DA	201	12,609.80	10,203.00	10,203.00	2,406.80	2,406.80
TOTAL SUBFUENTE		12,609.80	10,203.00	10,203.00	2,406.80	2,406.80
0597 Aporte Nación para Coordinación de Planes y Programas de Educación						
-> DA	962	9,362.62	240.00	240.00	9,122.62	9,122.62
TOTAL SUBFUENTE		9,362.62	240.00	240.00	9,122.62	9,122.62
0902 Aporte Nación para Compensaciones Salariales - Art. 9º - Ley Nº 26.075						
-> DA	201	135,004,835.93	139,489,279.76	135,004,835.93	-4,484,443.83	0.00
-> DA	202	4,313,924.28	4,313,924.28	4,313,924.28	0.00	0.00
-> DA	964	0.00	139,318,760.21	139,318,760.21	-139,318,760.21	-139,318,760.21
-> DA	996	143,803,204.04	0.00	0.00	143,803,204.04	143,803,204.04
TOTAL SUBFUENTE		283,121,964.25	283,121,964.25	278,637,520.42	0.00	4,484,443.83
0905 Aporte Programa Federal Plurianual de Construcción de Viviendas						
-> DA	307	2,331,756.67	32,923.46	32,923.46	2,298,833.21	2,298,833.21
TOTAL SUBFUENTE		2,331,756.67	32,923.46	32,923.46	2,298,833.21	2,298,833.21





Saldos no utilizados - Rentas Afectadas al: 31/12/2012

Ejercicio: 2012

Fuente Subfuente	Recaudado	Devengado	Pagado	Rem. Contable	Rem. Financiero
0909 Ley Nº 24.073 - Consejo General de Educación					
-> DA 201 Consejo General de Educación	1,140,000.00	2,188,666.66	1,100,000.00	-1,048,666.66	40,000.00
TOTAL SUBFUENTE 0909	1,140,000.00	2,188,666.66	1,100,000.00	-1,048,666.66	40,000.00
0912 Aporte Consejo Federal de Inversiones - Programa Identidad Entrerriana - Dto. Nº 8.240/05					
-> DA 955 Ministerio de Gobierno y Justicia	675.02	0.00	0.00	675.02	675.02
TOTAL SUBFUENTE 0912	675.02	0.00	0.00	675.02	675.02
0918 Aporte Tesoro Nacional - Ley Nº 23.548 - Plan de Construcción de Viviendas de Interés Social Para Varios Municipios					
-> DA 959 Ministerio de Desarrollo Social	12,500.00	0.00	0.00	12,500.00	12,500.00
TOTAL SUBFUENTE 0918	12,500.00	0.00	0.00	12,500.00	12,500.00
0921 Aporte Ley Nº 26.075 - Art. 7º - Financiamiento Educativo					
-> DA 201 Consejo General de Educación	585,241,795.37	585,241,795.37	585,241,795.37	0.00	0.00
TOTAL SUBFUENTE 0921	585,241,795.37	585,241,795.37	585,241,795.37	0.00	0.00
0927 Aporte Tesoro Nacional - Ley Nº 23.548 - para Juntas de Gobierno					
-> DA 955 Ministerio de Gobierno y Justicia	30,100.00	0.00	0.00	30,100.00	30,100.00
TOTAL SUBFUENTE 0927	30,100.00	0.00	0.00	30,100.00	30,100.00
0929 Aporte Ministerio de Producción Nación Para Emergencia Agrícola y Ganadera					
-> DA 965 Ministerio de Producción	55,214.42	55,214.42	0.00	0.00	55,214.42
TOTAL SUBFUENTE 0929	55,214.42	55,214.42	0.00	0.00	55,214.42
0933 Préstamo Programa Servicio Agrícola - Ley Nº 9.253 - Artículo 10º - Banco Interamericano de Desarrollo					
-> DA 302 Dirección Provincial de Vitalidad	86,321,614.19	108,050,763.54	86,321,614.19	-21,729,149.35	0.00
TOTAL SUBFUENTE 0933	86,321,614.19	108,050,763.54	86,321,614.19	-21,729,149.35	0.00
0935 Aporte Nación Para Construcción Centro de Implantes - Hospital San Martín - Paraná					
-> DA 958 Ministerio de Planeamiento Infraestructura y Servicios	1,177,880.93	1,310,858.32	1,177,880.93	-132,977.39	0.00






Saldos no utilizados - Rentas Afectadas al: 31/12/2012

Ejercicio: 2012


Fuente Subfuente	Recaudado	Devengado	Pagado	Rem. Contable	Rem. Financiero
-> DA 960 Ministerio de Salud	590,111.03	0.00	0.00	590,111.03	590,111.03
TOTAL SUBFUENTE 0935	1,767,991.96	1,310,858.32	1,177,880.93	457,133.64	590,111.03
0936 Aporte Nación Para el Consejo Provincial de Complementación de las Fuerzas de Seguridad Provincial y Nacional					
-> DA 966 Secretaría de Justicia	67,310.00	0.00	0.00	67,310.00	67,310.00
TOTAL SUBFUENTE 0936	67,310.00	0.00	0.00	67,310.00	67,310.00
0944 Aporte Nación para Planes de Mejora Institucional - Escuelas Secundarias					
-> DA 201 Consejo General de Educación	26,383,409.42	9,373,222.21	7,396,549.84	17,010,187.21	18,986,859.58
TOTAL SUBFUENTE 0944	26,383,409.42	9,373,222.21	7,396,549.84	17,010,187.21	18,986,859.58
0946 Aporte Nación Para Asistencia a Pequeños y Medianos Productores de Arandanos					
-> DA 965 Ministerio de Producción	20,990.80	0.00	0.00	20,990.80	20,990.80
TOTAL SUBFUENTE 0946	20,990.80	0.00	0.00	20,990.80	20,990.80
0948 Aporte Tesoro Nacional - Ley Nº 23.548 - Para Inundaciones					
-> DA 959 Ministerio de Desarrollo Social	224,734.00	0.00	0.00	224,734.00	224,734.00
TOTAL SUBFUENTE 0948	224,734.00	0.00	0.00	224,734.00	224,734.00
0949 Aporte Nacional Proyecto Mejoramiento de Enseñanza 1º Año Carreras Grado - Ciencias Exactas y Naturales- Economía e Informática					
-> DA 202 Universidad Autónoma de Entre Ríos	8,181.76	7,800.00	7,800.00	381.76	381.76
TOTAL SUBFUENTE 0949	8,181.76	7,800.00	7,800.00	381.76	381.76
0954 Aporte Nación para Programa para la Protección de Derechos de Niños y Adolescentes en la Provincia de Entre Ríos					
-> DA 402 Consejo Provincial del Niño el Adolescente y la Familia	117,424.03	18,952.16	18,952.16	98,471.87	98,471.87
TOTAL SUBFUENTE 0954	117,424.03	18,952.16	18,952.16	98,471.87	98,471.87
0955 Aporte Nación Para Centro Formación Docente Superior					
-> DA 201 Consejo General de Educación	1,157,298.18	936,427.06	792,323.91	220,871.12	364,974.27



Saldos no utilizados - Rentas Afectadas al: 31/12/2012

Ejercicio: 2012


Fuente Subfuente	Recaudado	Devengado	Pagado	Rem. Contable	Rem. Financiero
TOTAL SUBFUENTE 0955	1,157,298.18	936,427.06	792,323.91	220,871.12	364,974.27
0956 Aporte Nación Para Plan Mejoras					
-> DA 201 Consejo General de Educación	34,593,128.70	22,980,582.26	21,320,033.29	11,612,546.44	13,273,095.41
-> DA 962 Unidad Ejecutora Provincial	1,543,865.98	1,511,540.48	1,511,540.48	32,325.50	32,325.50
TOTAL SUBFUENTE 0956	36,136,994.68	24,492,122.74	22,831,573.77	11,644,871.94	13,305,420.91
0957 Aporte Nación Para Proyecto Calidad Educativa					
-> DA 201 Consejo General de Educación	453,329.63	313,238.23	310,536.35	140,091.40	142,793.28
TOTAL SUBFUENTE 0957	453,329.63	313,238.23	310,536.35	140,091.40	142,793.28
0958 Aporte Nación Para Inclusión Educativa Todos a Estudiar					
-> DA 201 Consejo General de Educación	2,725,264.17	2,171,120.04	1,923,690.71	554,144.13	801,573.46
TOTAL SUBFUENTE 0958	2,725,264.17	2,171,120.04	1,923,690.71	554,144.13	801,573.46
0960 Aporte Nación Para Proyecto de Mejoramiento de la Educación Rural					
-> DA 201 Consejo General de Educación	3,462,400.28	3,417,587.42	3,417,587.42	44,812.86	44,812.86
TOTAL SUBFUENTE 0960	3,462,400.28	3,417,587.42	3,417,587.42	44,812.86	44,812.86
0962 Aporte Nación Para Programa Médicos Comunitarios					
-> DA 960 Ministerio de Salud	16,439,717.71	15,819,360.00	13,886,198.75	620,357.71	2,553,518.96
TOTAL SUBFUENTE 0962	16,439,717.71	15,819,360.00	13,886,198.75	620,357.71	2,553,518.96
0963 Aporte Tesoro Nacional - Ley N° 23.548 - Para Centros de Documentación Rápida					
-> DA 958 Ministerio de Planeamiento Infraestructura y Servicios	61,343.40	61,343.40	61,343.40	0.00	0.00
-> DA 966 Secretaría de Justicia	91,775.68	0.00	0.00	91,775.68	91,775.68
TOTAL SUBFUENTE 0963	153,119.08	61,343.40	61,343.40	91,775.68	91,775.68
0965 Aporte Programa Nacional de Funciones Esenciales de Salud Pública FESP					
-> DA 960 Ministerio de Salud	1,249,610.46	481,748.86	449,156.34	767,861.60	800,454.12



Saldos no utilizados - Rentas Afectadas al: 31/12/2012

Ejercicio: 2012

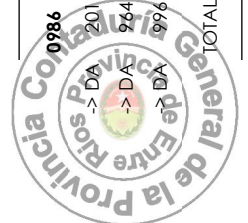
Fuente Subfuente	Recaudado	Devengado	Pagado	Rem. Contable	Rem. Financiero
TOTAL SUBFUENTE 0965	1,249,610.46	481,748.86	449,156.34	767,861.60	800,454.12
0967 Fondo Nacional Plan Ganadero					
-> DA 965 Ministerio de Producción	7,124,875.83	7,124,875.83	6,867,744.95	0.00	257,130.88
TOTAL SUBFUENTE 0967	7,124,875.83	7,124,875.83	6,867,744.95	0.00	257,130.88
0969 Aporte Tesoro Nacional - Ley N° 23.548 - Para Gobernación					
-> DA 954 Gobernación	103,440.00	0.00	0.00	103,440.00	103,440.00
TOTAL SUBFUENTE 0969	103,440.00	0.00	0.00	103,440.00	103,440.00
0970 Aporte Tesoro Nacional Ley N° 23.548 - Para Unidad Ejecutora Ferroviaria de Entre Ríos					
-> DA 979 Secretaría de Transporte	208,389.71	0.00	0.00	208,389.71	208,389.71
TOTAL SUBFUENTE 0970	208,389.71	0.00	0.00	208,389.71	208,389.71
0971 Préstamo Banco Interamericano de Desarrollo Para Programa - Apoyo a la Producción de Entre Ríos - Ley N° 9.819 - D.P.V.					
-> DA 302 Dirección Provincial de Vialidad	54,866,402.84	78,913,061.34	54,866,402.84	-24,046,658.50	0.00
TOTAL SUBFUENTE 0971	54,866,402.84	78,913,061.34	54,866,402.84	-24,046,658.50	0.00
0973 Aporte Campaña Nacional - de Vacunación Contra la Rubéola					
-> DA 960 Ministerio de Salud	3,941.73	0.00	0.00	3,941.73	3,941.73
TOTAL SUBFUENTE 0973	3,941.73	0.00	0.00	3,941.73	3,941.73
0975 Aporte Dirección Nacional de Vialidad Para Recuperación Red Vial Provincial de Caminos					
-> DA 302 Dirección Provincial de Vialidad	247,442.64	0.00	0.00	247,442.64	247,442.64
TOTAL SUBFUENTE 0975	247,442.64	0.00	0.00	247,442.64	247,442.64
0977 Programa Infraestructura Vial Provincial (P.I.V.P.)					
-> DA 302 Dirección Provincial de Vialidad	1,675,284.72	1,675,284.72	1,675,284.72	0.00	0.00
TOTAL SUBFUENTE 0977	1,675,284.72	1,675,284.72	1,675,284.72	0.00	0.00



Saldos no utilizados - Rentas Afectadas al: 31/12/2012

Ejercicio: 2012

Fuente Subfuente	Recaudado	Devengado	Pagado	Rem. Contable	Rem. Financiero
0978 Fondo Fiduciario Federal de Infraestructura Regional Para Programa Infraestructura Vial Provincial					
-> DA 302 Dirección Provincial de Vialidad	491,450.71	491,450.71	491,450.71	0.00	0.00
TOTAL SUBFUENTE 0978	491,450.71	491,450.71	491,450.71	0.00	0.00
0979 Aporte Nación Para Obra Planta de Tratamiento de Efluentes Líquidos y Relocación Parque Industrial Gualeguaychú					
-> DA 958 Ministerio de Planeamiento Infraestructura y Servicios	7,254,754.75	7,254,754.75	7,254,754.75	0.00	0.00
TOTAL SUBFUENTE 0979	7,254,754.75	7,254,754.75	7,254,754.75	0.00	0.00
0980 Aporte Programa Mejoramiento Educativo - B.I.D.					
-> DA 962 Unidad Ejecutora Provincial	260,900.90	260,900.00	260,900.00	0.90	0.90
TOTAL SUBFUENTE 0980	260,900.90	260,900.00	260,900.00	0.90	0.90
0981 Aporte Programa Mejoramiento Educativo - Nación					
-> DA 962 Unidad Ejecutora Provincial	32,082.54	21,031.65	21,031.65	11,050.89	11,050.89
TOTAL SUBFUENTE 0981	32,082.54	21,031.65	21,031.65	11,050.89	11,050.89
0984 Aporte Dirección Nacional de Vialidad Para Rehabilitación y Pavimentación R.P. Nº 39 - Tramo R.P. Nº 6 Hasta R.N. Nº 14					
-> DA 302 Dirección Provincial de Vialidad	20,319,488.65	20,193,891.70	19,660,179.58	125,596.95	659,309.07
TOTAL SUBFUENTE 0984	20,319,488.65	20,193,891.70	19,660,179.58	125,596.95	659,309.07
0985 Aporte Nación Plan Seguridad Alimentaria					
-> DA 959 Ministerio de Desarrollo Social	42,631,431.97	42,631,431.97	40,899,410.98	0.00	1,732,020.99
TOTAL SUBFUENTE 0985	42,631,431.97	42,631,431.97	40,899,410.98	0.00	1,732,020.99
0986 Aporte Nación Para Programa Plan de Finalización de la Escuela Secundaria - FINES					
-> DA 201 Consejo General de Educación	3,166,583.23	3,502,995.59	3,166,583.23	-336,412.36	0.00
-> DA 964 Obligaciones a Cargo del Tesoro	0.00	3,166,583.23	3,166,583.23	-3,166,583.23	-3,166,583.23
-> DA 996 Tesoro Provincial	3,502,995.59	0.00	0.00	3,502,995.59	3,502,995.59
TOTAL SUBFUENTE 0986	6,669,578.82	6,669,578.82	6,333,166.46	0.00	336,412.36






Saldos no utilizados - Rentas Afectadas al: 31/12/2012

Ejercicio: 2012

Fuente Subfuente	Recaudado	Devengado	Pagado	Rem. Contable	Rem. Financiero
0989 Aporte Nación Obra Reconstrucción de Calzada Existente - Acceso el Pingo - Tramo Ruta Pcial. N° 32 y Ruta Nacional N° 127					
-> DA 302 Dirección Provincial de Vialidad	0.01	0.00	0.00	0.01	0.01
TOTAL SUBFUENTE 0989	0.01	0.00	0.00	0.01	0.01
0992 Aporte Nación Para Rehabilitación Ruta a - 03 - Tramo Ruta Nacional N° 12 - Resol. N° 1.905/08					
-> DA 302 Dirección Provincial de Vialidad	14,527.02	14,527.02	14,527.02	0.00	0.00
TOTAL SUBFUENTE 0992	14,527.02	14,527.02	14,527.02	0.00	0.00
0993 Aporte Nación Rehabilitación Acceso a - 03 - Hermandarias Rehabilitación de Calzada Existente y Construcción de Puente - Resol. N° 1.908/08					
-> DA 302 Dirección Provincial de Vialidad	354,626.53	354,626.49	354,626.49	0.04	0.04
TOTAL SUBFUENTE 0993	354,626.53	354,626.49	354,626.49	0.04	0.04
0994 Aporte Nación - Bacheo y Rehabilitación Ruta Provincial N° 26 - Victoria- Nogoyá (Dpto. Victoria y Nogoyá)					
-> DA 302 Dirección Provincial de Vialidad	38,392,865.72	38,392,865.54	38,392,865.54	0.18	0.18
TOTAL SUBFUENTE 0994	38,392,865.72	38,392,865.54	38,392,865.54	0.18	0.18
0995 Fondo Federal Solidario					
-> DA 201 Consejo General de Educación	729,999.97	729,999.97	729,999.97	0.00	0.00
-> DA 302 Dirección Provincial de Vialidad	45,601,374.84	47,604,182.70	45,601,374.84	-2,002,807.86	0.00
-> DA 307 Instituto Autárquico de Planeamiento y Vivienda	9,327,753.39	7,944,435.83	7,218,377.04	1,383,317.56	2,109,376.35
-> DA 958 Ministerio de Planeamiento Infraestructura y Servicios	110,932,016.55	366,181,798.66	287,969,753.84	-255,249,782.11	-177,037,737.29
-> DA 962 Unidad Ejecutora Provincial	0.00	5,254,631.51	5,254,631.51	-5,254,631.51	-5,254,631.51
-> DA 964 Obligaciones a Cargo del Tesoro	0.00	160,068,835.15	159,754,774.70	-160,068,835.15	-159,754,774.70
-> DA 996 Tesoro Provincial	423,362,913.62	0.00	0.00	423,362,913.62	423,362,913.62
TOTAL SUBFUENTE 0995	589,954,058.37	587,783,883.82	506,528,911.90	2,170,174.55	83,425,146.47
0997 Aporte Nación Obra Rehabilitación de Calzada Existente Acceso Villa Clara - Tramo Ruta Nacional N° 18					
-> DA 302 Dirección Provincial de Vialidad	2,077.60	0.00	0.00	2,077.60	2,077.60
TOTAL SUBFUENTE 0997	2,077.60	0.00	0.00	2,077.60	2,077.60






Saldos no utilizados - Rentas Afectadas al: 31/12/2012

Ejercicio: 2012

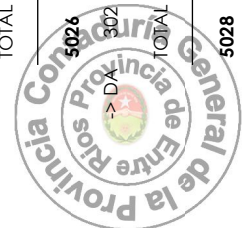
Fuente Subfuente	Recaudado	Devengado	Pagado	Rem. Contable	Rem. Financiero
0998 Aporte Nación Obra Rehabilitación de Calzada Existente Acceso a Ramirez - Tramo Ruta Nacional N° 12					
-> DA 302 Dirección Provincial de Vialidad	507,525.10	507,525.10	0.00	0.00	507,525.10
TOTAL SUBFUENTE 0998	507,525.10	507,525.10	0.00	0.00	507,525.10
5008 Aporte Nacional para Proyecto Rutas Culturales					
-> DA 986 Secretaría de Cultura	83,000.00	0.00	0.00	83,000.00	83,000.00
TOTAL SUBFUENTE 5008	83,000.00	0.00	0.00	83,000.00	83,000.00
5009 Aporte Tesoro Nacional Ley N° 23.548					
-> DA 977 Ministerio de Turismo	80,000.00	0.00	0.00	80,000.00	80,000.00
TOTAL SUBFUENTE 5009	80,000.00	0.00	0.00	80,000.00	80,000.00
5011 Aporte Nación Para Ruta Provincial N° 6 - Tramo Empalme Ruta Nacional N° 18 hasta Cabecera Norte del Puente Sobre Arroyo Altamirano - Dpto. Villaguay - Tala - Resol N° 1.902/08					
-> DA 302 Dirección Provincial de Vialidad	5,626,154.24	5,626,154.24	5,626,154.24	0.00	0.00
TOTAL SUBFUENTE 5011	5,626,154.24	5,626,154.24	5,626,154.24	0.00	0.00
5012 Aporte Nación Para Ruta Provincial N° 16 - Tramo Ruta Nacional N° 12 - Ruta Nacional N° 14 - Dpto. Gualeguaychú - Resolución N° 1.906/08					
-> DA 302 Dirección Provincial de Vialidad	0.03	0.00	0.00	0.03	0.03
TOTAL SUBFUENTE 5012	0.03	0.00	0.00	0.03	0.03
5016 Aporte Nación Para Acceso Norte a Villaguay desde Ruta Nacional N° 18 - Dpto. Villaguay - Resolución 2.316/08					
-> DA 302 Dirección Provincial de Vialidad	7,040,379.88	7,040,379.88	7,040,379.88	0.41	0.41
TOTAL SUBFUENTE 5016	7,040,379.88	7,040,379.88	7,040,379.88	0.41	0.41
5017 Aporte Nación Para Construcción del Paquete Estructural Para Pavimento de la Ruta Provincial N° 35 - Tramo Ruta Nacional N° 18 - Villa Seguí - Dpto. Paraná					
-> DA 302 Dirección Provincial de Vialidad	608,418.84	0.00	0.00	608,418.84	608,418.84
TOTAL SUBFUENTE 5017	608,418.84	0.00	0.00	608,418.84	608,418.84



Saldos no utilizados - Rentas Afectadas al: 31/12/2012

Ejercicio: 2012

Fuente Subfuente	Recaudado	Devengado	Pagado	Rem. Contable	Rem. Financiero
5018 Aporte Nación Para Enripiado de la Ex Ruta Nacional N° 131 - Tramo Oro Verde - Gobernador Etcheverhère - Dpto. Paraná					
-> DA 302 Dirección Provincial de Vialidad	273.166.20	165.240.00	165.240.00	107.926.20	107.926.20
TOTAL SUBFUENTE 5018	273.166.20	165.240.00	165.240.00	107.926.20	107.926.20
5019 Aporte Nación Para Enripiado de Acceso Colonia Santa Rosa - Tramo Empalme Ruta Nacional N° 130 - Escuela Provincial N° 71 - Dpto. Colón - Resol N° 1359/09					
-> DA 302 Dirección Provincial de Vialidad	995.596.99	675.000.00	0.00	320.596.99	995.596.99
TOTAL SUBFUENTE 5019	995.596.99	675.000.00	0.00	320.596.99	995.596.99
5020 Aporte Nación Para Enripiado del Camino Productivo (ex Ruta Nacional N° 130) - Tramo Colonia La Suiza - Colonias Las Pepas - Ruta Nacional N° 130 - Dpto. Colón					
-> DA 302 Dirección Provincial de Vialidad	518.438.38	273.166.20	0.00	245.272.18	518.438.38
TOTAL SUBFUENTE 5020	518.438.38	273.166.20	0.00	245.272.18	518.438.38
5021 Fondo Nacional Para Préstamos a Productores Tamberos					
-> DA 965 Ministerio de Producción	552.750.00	552.750.00	552.750.00	0.00	0.00
TOTAL SUBFUENTE 5021	552.750.00	552.750.00	552.750.00	0.00	0.00
5022 Fondo Nacional Para Programa Vigilancia Garrapata Bovina					
-> DA 965 Ministerio de Producción	125.017.33	125.017.33	47.380.20	0.00	77.637.13
TOTAL SUBFUENTE 5022	125.017.33	125.017.33	47.380.20	0.00	77.637.13
5024 Aporte Nación para R. P. N° 35 - Empalme R.N. N° 18 - Seguí					
-> DA 302 Dirección Provincial de Vialidad	9.207.625.88	9.207.625.84	9.207.625.84	0.04	0.04
TOTAL SUBFUENTE 5024	9.207.625.88	9.207.625.84	9.207.625.84	0.04	0.04
5026 Aporte Nación Autovía Acceso Norte - Paraná					
-> DA 302 Dirección Provincial de Vialidad	41.259.702.01	41.259.701.99	37.478.127.23	0.02	3.781.574.78
TOTAL SUBFUENTE 5026	41.259.702.01	41.259.701.99	37.478.127.23	0.02	3.781.574.78
5028 Aporte Nación - Acceso General Galarza					



Saldos no utilizados - Rentas Afectadas al: 31/12/2012


Ejercicio: 2012

Fuente Subfuente	Recaudado	Devengado	Pagado	Rem. Contable	Rem. Financiero
-> DA 302 Dirección Provincial de Vitalidad	3.823,035.03	3.823,035.02	3.823,035.02	0.01	0.01
TOTAL SUBFUENTE 5028	3.823,035.03	3.823,035.02	3.823,035.02	0.01	0.01
5029 Aporte Nación Para Acceso Tránsito Pesado Villaguay					
-> DA 302 Dirección Provincial de Vitalidad	2,027,615.28	2,027,615.28	1,843,160.41	0.00	184,454.87
TOTAL SUBFUENTE 5029	2,027,615.28	2,027,615.28	1,843,160.41	0.00	184,454.87
5031 Aporte Nación Para Acceso a la Localidad de Aranguren					
-> DA 302 Dirección Provincial de Vitalidad	1,051,813.16	1,051,813.16	1,051,813.16	0.00	0.00
TOTAL SUBFUENTE 5031	1,051,813.16	1,051,813.16	1,051,813.16	0.00	0.00
5038 Ley Nº 24073 - Instituto Portuario Provincial					
-> DA 301 Instituto Portuario Provincial	1,518,063.50	3,790,090.40	1,518,063.50	-2,272,026.90	0.00
TOTAL SUBFUENTE 5038	1,518,063.50	3,790,090.40	1,518,063.50	-2,272,026.90	0.00
5039 Ley Nº 24073 - Instituto Autárquico Provincial De La Vivienda Vivienda					
-> DA 307 Instituto Autárquico de Planecamiento y Vivienda	8,999,123.92	11,212,292.95	8,669,829.37	-2,213,169.03	329,294.55
TOTAL SUBFUENTE 5039	8,999,123.92	11,212,292.95	8,669,829.37	-2,213,169.03	329,294.55
5040 Aporte Campaña Nacional de Vacunación Contra el Sarampión					
-> DA 960 Ministerio de Salud	51,278.42	0.00	0.00	51,278.42	51,278.42
TOTAL SUBFUENTE 5040	51,278.42	0.00	0.00	51,278.42	51,278.42
5041 Aporte Nación Construcción Tramo II - Enriplado Camino Acceso a Colonia San Lorenzo - Resolución Nº 561					
-> DA 302 Dirección Provincial de Vitalidad	116,757.81	0.00	0.00	116,757.81	116,757.81
TOTAL SUBFUENTE 5041	116,757.81	0.00	0.00	116,757.81	116,757.81
5042 Aporte Nación Para Construcción Enriplado - Distrito Basualdo - Resol. Nº 560					
-> DA 302 Dirección Provincial de Vitalidad	862,079.73	862,079.42	249,479.42	0.31	612,600.31
TOTAL SUBFUENTE 5042	862,079.73	862,079.42	249,479.42	0.31	612,600.31

Saldos no utilizados - Rentas Afectadas al: 31/12/2012

Ejercicio: 2012

Fuente Subfuente	Recaudado	Devengado	Pagado	Rem. Contable	Rem. Financiero
5043 Aporte Nación Para Construcción Enripiado Camino Unión R.P. N° 1 - R.P. N° 2 -Colonia Santa María - Dpto. Federación - Resolución N° 562					
-> DA 302 Dirección Provincial de Vitalidad	216.045.46	216.000.00	0.00	45.46	216.045.46
TOTAL SUBFUENTE 5043	216.045.46	216.000.00	0.00	45.46	216.045.46
5044 Aporte Nación Para Ruta Provincial S/N° - Dpto. - Gualeguaychu - Resol. N° 1859/08					
-> DA 302 Dirección Provincial de Vitalidad	1,165.881.24	332.965.70	332.965.70	832.915.54	832.915.54
TOTAL SUBFUENTE 5044	1,165.881.24	332.965.70	332.965.70	832.915.54	832.915.54
5045 Aporte Nación Para Programa Federal De Integración Sociocomunitaria					
-> DA 982 Atención de Programas Nacionales de Inclusión Social	31,730.432.00	27,051,112.00	19,242,352.00	4,679,320.00	12,488,080.00
TOTAL SUBFUENTE 5045	31,730.432.00	27,051,112.00	19,242,352.00	4,679,320.00	12,488,080.00
5046 Aporte Nación para Programa Salud Familiar - Resol. 900/09					
-> DA 960 Ministerio de Salud	264.436.40	0.00	0.00	264.436.40	264.436.40
TOTAL SUBFUENTE 5046	264.436.40	0.00	0.00	264.436.40	264.436.40
5047 Aporte Ministerio de la Producción de la Nación Para Emergencia Ganadera Por Inundaciones					
-> DA 965 Ministerio de Producción	417.091.34	417.091.34	181.735.50	0.00	235.355.84
TOTAL SUBFUENTE 5047	417.091.34	417.091.34	181.735.50	0.00	235.355.84
5050 Fondo Nacional Para el Fomento y Desarrollo de la Actividad Ganadera					
-> DA 965 Ministerio de Producción	373.298.00	373.298.00	350.000.00	0.00	23.298.00
TOTAL SUBFUENTE 5050	373.298.00	373.298.00	350.000.00	0.00	23.298.00
5051 Aporte Subsecretaría de Puertos y Vías Navegables					
-> DA 3005 Ente Autárquico Puerto Diamante	58.738.43	0.00	0.00	58.738.43	58.738.43
TOTAL SUBFUENTE 5051	58.738.43	0.00	0.00	58.738.43	58.738.43
5053 Aporte Nación Para Productores Apícolas					
-> DA 965 Ministerio de Producción	210.233.00	147.425.00	0.00	62.808.00	210.233.00






Saldos no utilizados - Rentas Afectadas al: 31/12/2012

Ejercicio: 2012

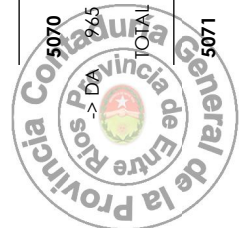
Fuente Subfuente	Recaudado	Devengado	Pagado	Rem. Contable	Rem. Financiero
TOTAL SUBFUENTE 5053	210.233,00	147.425,00	0,00	62.808,00	210.233,00
5054 Aporte Nación Para Emergencia del Sector Agropecuario					
-> DA 965 Ministerio de Producción	279.371,51	279.057,44	279.057,44	314,07	314,07
TOTAL SUBFUENTE 5054	279.371,51	279.057,44	279.057,44	314,07	314,07
5055 Aporte Nación Para Obra Complementaria Ruta Pcial. N° 11 - Puente A° el Ceibo Rotonda Ruta Pcial. N° 26					
-> DA 302 Dirección Provincial de Vitalidad	4.402.973,92	4.402.973,90	4.402.973,90	0,02	0,02
TOTAL SUBFUENTE 5055	4.402.973,92	4.402.973,90	4.402.973,90	0,02	0,02
5056 Aporte Nación para Emergencia Hídrica por la Creciente del Río Paraná					
-> DA 958 Ministerio de Planeamiento Infraestructura y Servicios	2.650.064,65	1.248.471,81	758.237,10	1.401.592,84	1.891.827,55
TOTAL SUBFUENTE 5056	2.650.064,65	1.248.471,81	758.237,10	1.401.592,84	1.891.827,55
5057 Fondo Nacional Para Programa Desarrollo de las Economías Regionales					
-> DA 965 Ministerio de Producción	565.332,00	565.332,00	178.000,00	0,00	387.332,00
TOTAL SUBFUENTE 5057	565.332,00	565.332,00	178.000,00	0,00	387.332,00
5058 Fondo Nacional para Plan Federal del Bicentenario de Ganado y Carnes					
-> DA 965 Ministerio de Producción	3.000.000,00	3.000.000,00	650.000,00	0,00	2.350.000,00
TOTAL SUBFUENTE 5058	3.000.000,00	3.000.000,00	650.000,00	0,00	2.350.000,00
5059 Fondo Nacional Para Promoción del Sector Lechero Provincial					
-> DA 965 Ministerio de Producción	9.300.000,00	9.300.000,00	9.175.666,43	0,00	124.333,57
TOTAL SUBFUENTE 5059	9.300.000,00	9.300.000,00	9.175.666,43	0,00	124.333,57
5060 Programa Amplio de Inmunizaciones					
-> DA 980 Ministerio de Salud	3.959.070,06	1.040.077,34	724.617,32	2.918.992,72	3.234.452,74
TOTAL SUBFUENTE 5060	3.959.070,06	1.040.077,34	724.617,32	2.918.992,72	3.234.452,74



Saldos no utilizados - Rentas Afectadas al: 31/12/2012

Ejercicio: 2012

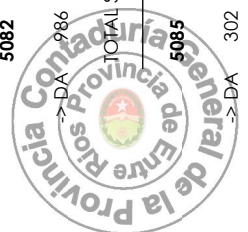
Fuente Subfuente	Recaudado	Devengado	Pagado	Rem. Contable	Rem. Financiero
5061 Aporte Dirección Nacional de Vialidad para Pavimentación del Acceso Barrios Feria y Estación Escuela N° 7 - la Paz - Resol. N° 2050					
-> DA 302 Dirección Provincial de Vialidad	2,246,899.18	2,246,899.18	799,129.17	0.00	1,447,770.01
TOTAL SUBFUENTE 5061	2,246,899.18	2,246,899.18	799,129.17	0.00	1,447,770.01
5062 Aporte Nación Para Mejoramiento Red Vial Troncal y Acceso al Sector de Bajada Grande					
-> DA 302 Dirección Provincial de Vialidad	12,270,426.88	12,116,878.13	11,329,804.03	153,548.75	940,622.85
TOTAL SUBFUENTE 5062	12,270,426.88	12,116,878.13	11,329,804.03	153,548.75	940,622.85
5063 Aporte Nación Para Implementación Programa de Sanidad Escolar					
-> DA 960 Ministerio de Salud	1,120,514.72	1,103,305.84	1,093,650.84	17,208.88	26,863.88
TOTAL SUBFUENTE 5063	1,120,514.72	1,103,305.84	1,093,650.84	17,208.88	26,863.88
5065 Fondo Nacional para el Fortalecimiento Técnico de la Institucionalidad Rural					
-> DA 965 Ministerio de Producción	25,922.75	23,159.95	23,159.95	2,762.80	2,762.80
TOTAL SUBFUENTE 5065	25,922.75	23,159.95	23,159.95	2,762.80	2,762.80
5066 Fondo Nacional Para Productores Algodoneros					
-> DA 965 Ministerio de Producción	200,000.00	198,897.00	198,897.00	1,103.00	1,103.00
TOTAL SUBFUENTE 5066	200,000.00	198,897.00	198,897.00	1,103.00	1,103.00
5067 Contribución Por Préstamo B. N. A. Para Adquisición Equipos y Maquinarias Artículo 11° - Ley N° 9.948					
-> DA 302 Dirección Provincial de Vialidad	1,772,340.44	1,851,025.28	1,772,340.44	-78,684.84	0.00
TOTAL SUBFUENTE 5067	1,772,340.44	1,851,025.28	1,772,340.44	-78,684.84	0.00
5070 Fondo Nacional Para Plan Estratégico Agroalimentario y Agroindustrial Participativo y Federal					
-> DA 965 Ministerio de Producción	2,804.02	2,804.02	1,600.00	0.00	1,204.02
TOTAL SUBFUENTE 5070	2,804.02	2,804.02	1,600.00	0.00	1,204.02
5071 Aporte Nación Para la Implementación Internacional del Financiamiento del Funcionamiento de la Discapacidad y la Salud (C.I.F.)					



Saldos no utilizados - Rentas Afectadas al: 31/12/2012

Ejercicio: 2012


Fuente Subfuente	Recaudado	Devengado	Pagado	Rem. Contable	Rem. Financiero
-> DA 987 INSTITUTO PROVINCIAL DE DISCAPACIDAD	1,725.00	0.00	0.00	1,725.00	1,725.00
TOTAL SUBFUENTE 5071	1,725.00	0.00	0.00	1,725.00	1,725.00
5072 Aporte Nación Para Congreso Nacional la Educación en el Bicentenario - C.G. E.					
-> DA 201 Consejo General de Educación	66,112.80	66,112.80	0.00	0.00	66,112.80
TOTAL SUBFUENTE 5072	66,112.80	66,112.80	0.00	0.00	66,112.80
5073 Aporte Dirección Nacional de Vialidad para Refuerzo Del Pavimento Existente del Acceso a Federación desde Ruta Nº 14					
-> DA 302 Dirección Provincial de Vialidad	6,657,911.96	6,657,911.93	6,657,911.93	0.03	0.03
TOTAL SUBFUENTE 5073	6,657,911.96	6,657,911.93	6,657,911.93	0.03	0.03
5076 Aporte Dirección Nacional de Vialidad para Emplado Ruta Provincial Nº 9 - Tramo Galarza Tres Bocas - Ruta Provincial Nº 11					
-> DA 302 Dirección Provincial de Vialidad	128,638,268.48	128,638,268.43	128,638,268.43	0.05	0.05
TOTAL SUBFUENTE 5076	128,638,268.48	128,638,268.43	128,638,268.43	0.05	0.05
5077 Aporte Programa Federal de Construcción de Viviendas Techo Digno					
-> DA 307 Instituto Autárquico de Planeamiento y Vivienda	154,232,358.03	154,232,337.73	135,031,511.87	20.30	19,200,846.16
TOTAL SUBFUENTE 5077	154,232,358.03	154,232,337.73	135,031,511.87	20.30	19,200,846.16
5079 Aporte Nación Para Construcción Hospital Bicentenario - Paraná					
-> DA 958 Ministerio de Planeamiento Infraestructura y Servicios	122,523.76	122,003.66	108,592.54	520.10	13,931.22
TOTAL SUBFUENTE 5079	122,523.76	122,003.66	108,592.54	520.10	13,931.22
5082 Aporte Gobierno Extranjero - Programa Apoyo al Desarrollo de Archivos Iberoamericanos - A.D.A.I.					
-> DA 986 Secretaría de Cultura	86,405.90	32,560.00	0.00	53,845.90	86,405.90
TOTAL SUBFUENTE 5082	86,405.90	32,560.00	0.00	53,845.90	86,405.90
5085 Aporte Dirección Nacional de Vialidad Para Rehabilitación - Acceso Sur a Paraná- Tr. Av. Almafuerie - Ruta Provincial Nº 11 - Resol. Nº 2157					
-> DA 302 Dirección Provincial de Vialidad	4,413,563.94	4,413,563.91	4,413,563.91	0.03	0.03



Saldos no utilizados - Rentas Afectadas al: 31/12/2012

Ejercicio: 2012


Fuente	Subfuente	Recaudado	Devengado	Pagado	Rem. Contable	Rem. Financiero
	TOTAL SUBFUENTE 5085	4,413,563.94	4,413,563.91	4,413,563.91	0.03	0.03
5086	Aporte Dirección Nacional de Vitalidad - Tramo I Ruta Nacional Nº 12 Aº Sagastume - Paraje Roldan - Tramo II Ruta Provincial Nº 45 - Puente Zárate Brazo Largo - Paraje Roldan Resol 1456					
-> DA	302 Dirección Provincial de Vitalidad	110,307,909.33	110,000,000.00	100,124,583.23	307,909.33	10,183,326.10
	TOTAL SUBFUENTE 5086	110,307,909.33	110,000,000.00	100,124,583.23	307,909.33	10,183,326.10
5088	Aporte Nación Para Programa de Ingreso Social con Trabajo					
-> DA	982 Atención de Programas Nacionales de Inclusión Social	38,508,348.00	4,183,225.89	4,183,145.89	34,325,122.11	34,325,202.11
	TOTAL SUBFUENTE 5088	38,508,348.00	4,183,225.89	4,183,145.89	34,325,122.11	34,325,202.11
5089	Fondo Nacional Para Ejecución Programa de Desarrollo de Areas Rurales					
-> DA	965 Ministerio de Producción	526,273.00	526,273.00	498,273.00	0.00	28,000.00
	TOTAL SUBFUENTE 5089	526,273.00	526,273.00	498,273.00	0.00	28,000.00
5090	Fondo Nacional para Conservación y Manejo de los Bosques Nativos					
-> DA	965 Ministerio de Producción	162,248.57	113,574.00	113,574.00	48,674.57	48,674.57
	TOTAL SUBFUENTE 5090	162,248.57	113,574.00	113,574.00	48,674.57	48,674.57
5091	Fondo Nacional Para Productores Citrícolas					
-> DA	965 Ministerio de Producción	34,000,000.00	33,937,630.00	33,737,630.00	62,370.00	262,370.00
	TOTAL SUBFUENTE 5091	34,000,000.00	33,937,630.00	33,737,630.00	62,370.00	262,370.00
5092	Fondo Nacional para Mitigación de Emergencias y Desastres Agropecuarios FO.N.E.D.A.					
-> DA	965 Ministerio de Producción	13,408,000.00	13,389,751.02	13,389,751.02	18,248.98	18,248.98
	TOTAL SUBFUENTE 5092	13,408,000.00	13,389,751.02	13,389,751.02	18,248.98	18,248.98
5093	Aporte Nación Promhib II					
-> DA	307 Instituto Autárquico de Planeamiento y Vivienda	300,849.61	300,849.61	300,849.61	0.00	0.00
	TOTAL SUBFUENTE 5093	300,849.61	300,849.61	300,849.61	0.00	0.00



Saldos no utilizados - Rentas Afectadas al: 31/12/2012

Ejercicio: 2012

Fuente Subfuente	Recaudado	Devengado	Pagado	Rem. Contable	Rem. Financiero
5094 Aporte Nación Para Programa Federal de la Urbanización De Villas y Acentamientos Precarios					
-> DA 307 Instituto Autárquico de Planeamiento y Vivienda	40.585.424.97	38.766.047.81	30.773.688.21	1.819.377.16	9.811.736.76
TOTAL SUBFUENTE 5094	40.585.424.97	38.766.047.81	30.773.688.21	1.819.377.16	9.811.736.76
5099 Aporte Ministerio de Salud Nación Para Adquisición Equipamiento Tren Sanitario					
-> DA 960 Ministerio de Salud	200.000.00	0.00	0.00	200.000.00	200.000.00
TOTAL SUBFUENTE 5099	200.000.00	0.00	0.00	200.000.00	200.000.00
5100 Aporte Nación para Dragado Puerto Concepción del Uruguay					
-> DA 304 Ente Autárquico Puerto Concepción del Uruguay	9.621.550.81	7.572.138.16	7.405.571.50	2.049.412.65	2.215.979.31
TOTAL SUBFUENTE 5100	9.621.550.81	7.572.138.16	7.405.571.50	2.049.412.65	2.215.979.31
5102 Aporte Ministerio de Salud Nación Para Recuperación Edilicia de los Centros de Salud					
-> DA 960 Ministerio de Salud	1.000.000.00	1.000.000.00	1.000.000.00	0.00	0.00
TOTAL SUBFUENTE 5102	1.000.000.00	1.000.000.00	1.000.000.00	0.00	0.00
5103 Aporte Dirección Nacional de Vialidad Para Proyecto y Construcción de Pavimento Ruta Provincial S/Nº Tramo 3 Bocas- Ruta Provincial Nº 11 - Departamento Gualeguay					
-> DA 302 Dirección Provincial de Vialidad	55.039.138.58	55.039.138.54	51.903.673.42	0.04	3.135.465.16
TOTAL SUBFUENTE 5103	55.039.138.58	55.039.138.54	51.903.673.42	0.04	3.135.465.16
5105 Aporte Nacional Proyecto de la Naciones Unidas para el Desarrollo (Bosques Nativos y su Biodiversidad)					
-> DA 965 Ministerio de Producción	62.041.92	47.972.16	47.972.16	14.069.76	14.069.76
TOTAL SUBFUENTE 5105	62.041.92	47.972.16	47.972.16	14.069.76	14.069.76
5106 Aporte Dirección Nacional de Vialidad - Ripio Cantera Yerua a Ruta Provincial Nº 20 - Tr. Ruta Nacional Nº 18 - Ruta Provincial Nº 22 (Villaguay - Federal) Resolución Nº 563 / 09					
-> DA 302 Dirección Provincial de Vialidad	5.432.475.32	5.432.475.32	5.432.475.32	0.00	0.00
TOTAL SUBFUENTE 5106	5.432.475.32	5.432.475.32	5.432.475.32	0.00	0.00
5107 Aporte Dirección Nacional de Vialidad - Obra Básica y Pavimento del Acceso a Colonia Elía - Tr. Ruta Nacional Nº 14 - Colonia Elía - Dpto. Uruguay - Res. Nº 1350 / 11					





Saldos no utilizados - Rentas Afectadas al: 31/12/2012

Ejercicio: 2012


Fuente Subfuente	Recaudado	Devengado	Pagado	Rem. Contable	Rem. Financiero
-> DA 302 Dirección Provincial de Vitalidad	3.823.470,05	3.823.470,05	3.823.470,05	0,00	0,00
TOTAL SUBFUENTE 5107	3.823.470,05	3.823.470,05	3.823.470,05	0,00	0,00
5109 Aporte Nación Para Programa de Mejoramiento de la Equidad Educativa II B.I.D. 2424					
-> DA 962 Unidad Ejecutora Provincial	3.397.845,37	3.384.872,20	2.118.588,65	12.973,17	1.279.256,72
TOTAL SUBFUENTE 5109	3.397.845,37	3.384.872,20	2.118.588,65	12.973,17	1.279.256,72
5111 Fondo Nacional Convenio Nº 249/11- Proyectos Varios de las Economías Regionales					
-> DA 965 Ministerio de Producción	18.500.000,00	18.500.000,00	16.079.002,42	0,00	2.420.997,58
TOTAL SUBFUENTE 5111	18.500.000,00	18.500.000,00	16.079.002,42	0,00	2.420.997,58
5112 Fondo Nacional Para Proyectos Productivos de Jóvenes Emprendedores Rurales					
-> DA 965 Ministerio de Producción	1.463.503,91	1.463.503,91	1.463.503,91	0,00	0,00
TOTAL SUBFUENTE 5112	1.463.503,91	1.463.503,91	1.463.503,91	0,00	0,00
5116 Aporte Nación para Programa de Fortalecimiento de Sistema Provincial de Control Ambiental					
-> DA 978 Secretaría de Ambiente	300.000,00	0,00	0,00	300.000,00	300.000,00
TOTAL SUBFUENTE 5116	300.000,00	0,00	0,00	300.000,00	300.000,00
5118 Aporte Dirección Nacional de Vitalidad - Acceso Pavimentado a la Localidad de Aldea San Antonio					
-> DA 302 Dirección Provincial de Vitalidad	3.930.655,97	3.365.665,42	3.365.665,42	564.990,55	564.990,55
TOTAL SUBFUENTE 5118	3.930.655,97	3.365.665,42	3.365.665,42	564.990,55	564.990,55
5128 Aporte Nación para Programa de Protección de los Bosques Nativos					
-> DA 965 Ministerio de Producción	869.565,00	211.800,00	211.800,00	657.765,00	657.765,00
TOTAL SUBFUENTE 5128	869.565,00	211.800,00	211.800,00	657.765,00	657.765,00
5131 Aporte Nación para Festejos de Carnaval - Diversos Municipios					
-> DA 977 Ministerio de Turismo	610.000,00	610.000,00	610.000,00	0,00	0,00
TOTAL SUBFUENTE 5131	610.000,00	610.000,00	610.000,00	0,00	0,00



Saldos no utilizados - Rentas Afectadas al: 31/12/2012

Ejercicio: 2012

Fuente Subfuente	Recaudado	Devengado	Pagado	Rem. Contable	Rem. Financiero
5132 Aporte Nación para Productores Arroceros					
-> DA 965 Ministerio de Producción	8,000,000.00	8,000,000.00	8,000,000.00	0.00	0.00
TOTAL SUBFUENTE 5132	8,000,000.00	8,000,000.00	8,000,000.00	0.00	0.00
5134 Aporte Nación para Instalación Inubadora de Empresas Turísticas en Micro Región					
-> DA 977 Ministerio de Turismo	39,898.00	33,100.00	0.00	6,798.00	39,898.00
TOTAL SUBFUENTE 5134	39,898.00	33,100.00	0.00	6,798.00	39,898.00
5135 Aporte Nación Programa Federal de Recreación y Deportes para Personas con Discapacidad y su Grupo Fa					
-> DA 987 INSTITUTO PROVINCIAL DE DISCAPACIDAD	1,363,732.00	1,363,732.00	1,363,732.00	0.00	0.00
TOTAL SUBFUENTE 5135	1,363,732.00	1,363,732.00	1,363,732.00	0.00	0.00
5137 Fondo Nacional para Proyectos Productivos Agroindustriales de Jóvenes Entrerrianos					
-> DA 965 Ministerio de Producción	3,000,000.00	2,997,339.50	2,997,339.50	2,660.50	2,660.50
TOTAL SUBFUENTE 5137	3,000,000.00	2,997,339.50	2,997,339.50	2,660.50	2,660.50
5138 Aporte Nación para Programa de Lechería - COTAPA					
-> DA 965 Ministerio de Producción	4,500,000.00	4,500,000.00	4,500,000.00	0.00	0.00
TOTAL SUBFUENTE 5138	4,500,000.00	4,500,000.00	4,500,000.00	0.00	0.00
5139 Aporte Nación para Programa de Transporte Institucional - CO.NA.DIS.					
-> DA 987 INSTITUTO PROVINCIAL DE DISCAPACIDAD	130,000.00	0.00	0.00	130,000.00	130,000.00
TOTAL SUBFUENTE 5139	130,000.00	0.00	0.00	130,000.00	130,000.00
5140 Aporte Tesoro Nacional L.23.548 - Subsecretaría de Deporte					
-> DA 983 Ministerio de Educación Deportes y Prevención de Adicciones	1,700,000.00	1,652,969.84	1,629,173.74	47,030.16	70,826.26
TOTAL SUBFUENTE 5140	1,700,000.00	1,652,969.84	1,629,173.74	47,030.16	70,826.26
TOTAL FUENTE 14	3,469,192,512.10	3,413,788,903.31	3,124,046,348.73	55,403,608.79	345,146,163.37



Saldos no utilizados - Rentas Afectadas al: 31/12/2012

Ejercicio: 2012


Fuente Subfuente	Recaudado	Devengado	Pagado	Rem. Contable	Rem. Financiero
15 Crédito Interno					
0601 Fondo Fiduciario Federal de Infraestructura Regional Para Construcción Avenida Costanera de la Ciudad de Concepción Del Uruguay					
-> DA 302 Dirección Provincial de Vitalidad	32,541,951.39	32,541,951.16	32,541,951.16	0.23	0.23
TOTAL SUBFUENTE 0601	32,541,951.39	32,541,951.16	32,541,951.16	0.23	0.23
0602 Préstamo B. N. A. Para Adquisición Equipos y Máquinas Vital - Artículo Nº 11 - Ley Nº 9.948					
-> DA 964 Obligaciones a Cargo del Tesoro	0.00	1,772,340.44	1,772,340.44	-1,772,340.44	-1,772,340.44
-> DA 996 Tesoro Provincial	2,873,203.60	0.00	0.00	2,873,203.60	2,873,203.60
TOTAL SUBFUENTE 0602	2,873,203.60	1,772,340.44	1,772,340.44	1,100,863.16	1,100,863.16
0621 Programa Federal Plurianual de Construcción de Viviendas Reconvertido - Fideicomiso					
-> DA 307 Instituto Autárquico de Planeamiento y Vivienda	34,594,592.08	34,594,592.04	28,750,085.75	0.04	5,844,506.33
TOTAL SUBFUENTE 0621	34,594,592.08	34,594,592.04	28,750,085.75	0.04	5,844,506.33
0624 Fondo Fiduciario Federal de Infraestructura Regional - Art.8º Ley Nº 9.762 - Para Edificios Escolares					
-> DA 958 Ministerio de Planeamiento Infraestructura y Servicios	2,478,944.00	2,465,559.81	2,123,357.94	13,384.19	355,586.06
TOTAL SUBFUENTE 0624	2,478,944.00	2,465,559.81	2,123,357.94	13,384.19	355,586.06
0639 Endeudamiento Ley Nº 9116					
-> DA 956 Policía de Entre Ríos	463,727.76	0.00	0.00	463,727.76	463,727.76
TOTAL SUBFUENTE 0639	463,727.76	0.00	0.00	463,727.76	463,727.76
0645 Financiamiento Art. 2º Inc.2 c) de la Ley Nº 8.975 modificado Por Ley Nº 9.252					
-> DA 954 Gobernación	67,686.10	67,686.10	0.00	0.00	67,686.10
-> DA 958 Ministerio de Planeamiento Infraestructura y Servicios	340,536.00	340,536.00	0.00	0.00	340,536.00
TOTAL SUBFUENTE 0645	408,222.10	408,222.10	0.00	0.00	408,222.10
Préstamo Programa Servicio Agrícola Provincial - Ley Nº 9.253 - Artículo 10º - Banco Interamericano de Desarrollo					
-> DA 962 Unidad Ejecutora Provincial	108,050,763.56	86,321,614.19	86,321,614.19	21,729,149.37	21,729,149.37



Saldos no utilizados - Rentas Afectadas al: 31/12/2012

Ejercicio: 2012

Fuente Subfuente	Recaudado	Devengado	Pagado	Rem. Contable	Rem. Financiero
TOTAL SUBFUENTE 0657	108.050,763.56	86,321,614.19	86,321,614.19	21,729,149.37	21,729,149.37
0658 Préstamo Programa Servicios Agrícolas Provinciales Ley Nº 9.948 Art. 10º - PROSAP					
-> DA 958 Ministerio de Planeamiento Infraestructura y Servicios	3,704,006.54	9,699,857.90	7,752,536.45	-5,995,851.36	-4,048,529.91
-> DA 962 Unidad Ejecutora Provincial	5,995,851.36	0.00	0.00	5,995,851.36	5,995,851.36
TOTAL SUBFUENTE 0658	9,699,857.90	9,699,857.90	7,752,536.45	0.00	1,947,321.45
0659 Préstamo Programa Servicios Agrícolas Provinciales - Secretaría de Energía					
-> DA 962 Unidad Ejecutora Provincial	1,723,916.02	0.00	0.00	1,723,916.02	1,723,916.02
-> DA 968 Secretaría de Energía	0.00	1,723,916.02	1,713,116.02	-1,723,916.02	-1,713,116.02
TOTAL SUBFUENTE 0659	1,723,916.02	1,723,916.02	1,713,116.02	0.00	10,800.00
0661 Programa Infraestructura Vial Provincial					
-> DA 962 Unidad Ejecutora Provincial	1,675,284.72	1,675,284.72	1,675,284.72	0.00	0.00
TOTAL SUBFUENTE 0661	1,675,284.72	1,675,284.72	1,675,284.72	0.00	0.00
0664 Programa Prevención Inundaciones y Drenajes Urbanos - Ley Nº 9.838 - B.I.R.F.					
-> DA 962 Unidad Ejecutora Provincial	1,077,086.00	1,077,086.00	1,031,803.00	0.00	45,283.00
TOTAL SUBFUENTE 0664	1,077,086.00	1,077,086.00	1,031,803.00	0.00	45,283.00
0665 Fondo Fiduciario Federal de Infraestructura Regional Para Obras de Drenaje y Rehabilitación Ambiental - Santa Elena y Manzores - Sector Urbano					
-> DA 962 Unidad Ejecutora Provincial	2,167,336.78	2,167,336.78	2,167,336.78	0.00	0.00
TOTAL SUBFUENTE 0665	2,167,336.78	2,167,336.78	2,167,336.78	0.00	0.00
0676 Fondo Fiduciario Federal de Infraestructura Regional					
-> DA 958 Ministerio de Planeamiento Infraestructura y Servicios	257,814.97	11,560.80	0.00	246,254.17	257,814.97
TOTAL SUBFUENTE 0676	257,814.97	11,560.80	0.00	246,254.17	257,814.97
0677 Fondo Fiduciario Federal de Infraestructura Regional Para Programa Infraestructura Vial Provincial					
-> DA 962 Unidad Ejecutora Provincial	491,450.71	491,450.71	491,450.71	0.00	0.00



Saldos no utilizados - Rentas Afectadas al: 31/12/2012

Ejercicio: 2012

Fuente Subfuente	Recaudado	Devengado	Pagado	Rem. Contable	Rem. Financiero
TOTAL SUBFUENTE 0677	491,450.71	491,450.71	491,450.71	0.00	0.00
TOTAL FUENTE 15	198,504,151.59	174,950,772.67	166,340,877.16	23,553,378.92	32,163,274.43
22 Crédito Externo					
0801 Programa Multifase de Desarrollo de la Infraestructura de Apoyo a la Producción de Entre Ríos - Ley Nº 9.819					
-> DA 965 Ministerio de Producción	46,760.00	291,319.52	208,898.72	-244,559.52	-162,138.72
-> DA 974 Unidad Coordinadora de Ejecución del Programa (UCEP)	113,653,935.18	89,362,717.16	85,646,287.31	24,291,218.02	28,007,647.87
TOTAL SUBFUENTE 0801	113,700,695.18	89,654,036.68	85,855,186.03	24,046,658.50	27,845,509.15
TOTAL FUENTE 22	113,700,695.18	89,654,036.68	85,855,186.03	24,046,658.50	27,845,509.15



CAPITULO II

TRANSFERENCIAS Y PRESTAMOS A MUNICIPIOS

CAPÍTULO II: TRANSFERENCIAS Y PRÉSTAMOS A MUNICIPIOS

El presente capítulo se ha elaborado con la intencionalidad de exponer las relaciones económicas - financieras que el Estado Provincial mantiene con los Municipios, ya sea por préstamos, Coparticipación y/o

Aportes del Tesoro Nacional.

Con relación al Cuadro II-1, de Coparticipación de Impuestos a Municipios, la ley N° 8.492, establece su régimen disponiendo en los arts. 4° y 19°, que será la Contaduría General de la Provincia quién deberá confeccionar las liquidaciones de las particiones a cada uno de los Municipios Entrerrianos. La Ley N° 9.638 en su art.4° establece la distribución de Impuestos provinciales Ingresos Brutos (Contribuyentes Directos y Contribuyentes de Convenio Multilateral)

Conforme a lo dispuesto por Decreto N° 758 de 26/3/2009, la Provincia de Entre Ríos adhirió al Dto. N° 206 PEN por el cual se creó el FONDO FEDERAL SOLIDARIO. En el artículo 3° dispone coparticipar el 30 % de los recursos que le correspondan en cada ejercicio financiero, en base a los mismos índices vigentes de la nacional.

Respecto de la Coparticipación Diaria establecida por la Constitución Provincial en su artículo 246° y 293°, la Provincia dispuso aplicar dicho procedimiento a partir de la vigencia del Decreto N° 4.269 (05/11/09), para los Impuestos Nacionales, Impuestos Provinciales a los Ingresos Brutos (Contr. Directos y Contr. del Convenio Multilateral), ratificado con la sanción de la Ley N° 10.163 del 15/8/12 que modifica los arts.4° de las leyes N° 8.492 y 9.638, quedando establecido legalmente la partición diaria de los ingresos originados en los regímenes de coparticipación nacional y provincial (Ingr. Brutos) respectivamente.

El Decreto N° 1.768 MEHF del 29/6/10, reglamenta el régimen de garantía de coparticipación a municipios, establecido en el Art. 246 Inc. a) y b) de la Constitución Provincial fijando porcentajes de participación sobre los ingresos tributarios nacionales sin afectación específica y la totalidad de los recursos tributarios provinciales, graduales, iguales y anuales, los que al cabo de cinco años alcanzarán el 16 % para los de origen nacional y 18% para los de origen provincial. El Decreto N° 1561 MEHF del 31/5/12 fijó períodos bimestrales para su liquidación a partir del tercer bimestre del año.

El importe total transferido a Municipios durante el Ejercicio 2012, en concepto de Coparticipación de Impuestos con Garantía Constitucional y Fondo Federal Solidario ascendió a la suma de \$ **1.569.486.755,69** discriminado de la siguiente manera:

* Coparticipación de Origen Nacional	\$ 1.127.791.423,48
a) de Impuestos	\$ <u>1.024.143.285,07</u>
*Reg.Cop.Federal Ley 23548	\$ 888.961.438,55
*Gtía.Const-Rec.Trib.Nac.sae.	\$ 135.181.846,52
b) de Derechos de Exportación	\$ <u>103.648.138,41</u>
*Fondo Federal Solidario	

* Coparticipación de Origen Provincial	\$	441.695.332,21
a) de Impuestos	\$	<u>441.695.332,21</u>
*Ing. Brutos	\$	166.735.579,23
*Inmobiliario	\$	54.343.571,21
*Automotor	\$	135.385.226,44
*Gtía.Con-Rec.Trib.Pciales.	\$	85.230.955,33

Con respecto al cuadro II-2 se exhibe el detalle del Aporte del Tesoro Nacional (ATN) otorgado por el Ministerio del Interior de la Nación durante el ejercicio 2012 destinado a un solo Municipio de la Provincia, indicando la norma legal que autoriza a su transferencia.



COMPARTICIPACION DE IMPUESTOS CON GARANTIA CONSTITUCIONAL Y FONDO FEDERAL SOLIDARIO A MUNICIPIOS - EJERCICIO 2011

Cuadro II-1

MUNICIPIOS	De ORIGEN NACIONAL					De ORIGEN PROVINCIAL					TOTAL GENERAL (X) = (V+IX)
	IMP. NACIONALES LEY 23.548 Y FONDO COMPENSADOR (I)	ING. TRIB. NAC. s.a.e. GITA. CONST. Dec. 1768/10 (II)	FONDO FEDERAL SOLIDARIO DEC. 206 PEN- DEC. 758/09 GOB (III)	TOTAL (IV)	INGRESOS BRUTOS (V)	INMOBILIARIO (VI)	AUTOMOTOR (VII)	ING. TRIB. P.C.I.A.L. s.a.e. GITA. CONST. Dec. 1768/10 (VIII)	TOTAL (IX)		
ALCARAZ	5.244.161,26	797.464,73	611.441,18	6.653.067,17	437.666,23	43.324,70	111.340,96	157.764,78	750.096,67	7.403.163,84	
ALDEA SAN ANTONIO	4.913.467,69	747.177,10	572.883,93	6.233.528,72	181.654,82	143.781,88	341.224,00	119.847,43	786.508,13	7.020.036,85	
ARANGUREN	4.863.863,55	739.633,95	567.100,44	6.170.597,94	206.084,92	98.886,77	180.631,96	93.442,78	579.046,43	6.749.644,37	
BASAVILBASO	8.658.751,34	1.316.711,75	1.009.563,94	10.985.027,03	1.388.953,17	355.142,63	1.398.154,81	688.369,48	3.780.620,09	14.765.647,12	
BOVIRIL	7.884.643,40	1.198.995,39	919.307,11	10.002.945,90	1.291.904,63	190.811,30	857.292,65	523.044,85	2.863.053,43	12.865.999,33	
CASEROS	5.033.922,17	765.494,24	586.928,36	6.386.344,77	336.406,16	128.178,11	587.103,28	187.915,95	1.239.603,50	7.625.948,27	
CERRITO	7.044.219,31	1.071.194,47	821.318,18	8.936.731,96	697.795,05	262.363,20	1.039.657,88	443.156,51	2.442.972,64	11.379.704,60	
COLON	19.617.956,45	2.983.247,07	2.287.348,58	24.888.552,10	3.373.135,33	2.044.333,49	3.818.243,33	1.871.656,27	11.107.368,42	35.995.920,52	
COLONIA AYUI	4.915.956,92	747.555,63	573.174,13	6.236.686,68	322.627,77	41.192,21	27.239,27	112.561,05	503.620,30	6.740.306,98	
CONCEP.DEL URUGUAY	38.484.474,09	5.852.224,91	4.487.083,41	48.823.782,41	10.243.029,48	4.249.427,03	10.475.112,52	5.742.552,93	30.730.121,96	79.553.904,37	
CONCORDIA	80.808.728,07	12.288.354,27	9.421.864,55	102.518.946,89	24.285.257,46	7.938.229,26	13.523.804,36	10.836.167,94	56.583.459,02	159.102.405,91	
CONSCRIPTO BERNARDI	4.753.009,98	722.776,77	554.175,63	6.029.962,38	306.227,11	28.229,33	71.976,38	104.547,03	510.979,85	6.540.942,23	
CREPO	15.176.616,26	2.307.865,03	1.769.512,13	19.253.993,42	2.950.285,48	1.591.676,15	3.912.935,55	2.033.979,97	10.488.877,15	29.742.870,57	
CHAJARI	22.929.249,17	3.486.785,91	2.673.427,55	29.089.462,63	5.048.098,04	1.501.675,05	5.541.590,93	2.498.967,35	14.590.331,37	43.679.794,00	
DIAMANTE	14.173.067,70	2.155.258,26	1.652.503,72	17.980.829,68	2.773.922,35	815.489,66	2.130.829,04	1.171.596,18	6.891.837,23	24.872.666,91	
FEDERACION FEDERAL	13.781.924,66	2.095.778,24	1.606.898,52	17.484.601,42	2.091.273,69	665.360,87	1.464.947,35	859.567,20	5.081.149,11	22.565.750,53	
FELICIANO	13.450.342,15	2.045.555,41	1.568.237,81	17.063.935,37	2.883.803,38	381.301,57	1.659.155,89	1.145.172,26	6.069.433,10	23.133.368,47	
GENERAL CAMPOS	8.905.615,66	1.354.251,74	1.038.347,02	11.298.214,42	1.911.638,59	163.776,70	779.026,62	691.889,91	3.546.331,82	14.844.546,24	
GENERAL GALARZA	5.735.223,61	872.139,21	668.696,31	7.276.059,13	491.642,39	86.142,87	215.162,75	187.749,63	980.697,64	8.256.756,77	
GENERAL RAMIREZ	6.306.114,75	958.952,97	735.259,19	8.000.326,91	586.045,20	216.006,41	786.086,05	255.490,81	1.843.628,47	9.843.955,38	
GUALEGUAY	9.222.885,76	1.402.498,14	1.075.339,04	11.700.722,94	1.325.582,13	484.610,59	1.342.957,49	781.708,50	3.934.858,71	15.635.581,65	
GUALEGUAYCHU	22.682.206,53	3.449.218,89	2.644.623,73	28.776.049,15	6.541.368,84	1.986.200,93	4.818.615,26	3.330.056,68	16.676.241,71	45.462.290,86	
HASENKAMP	44.149.558,63	6.713.698,26	5.147.601,88	56.010.858,77	10.758.062,51	4.327.490,13	10.150.192,68	5.400.804,72	30.636.550,04	86.647.408,81	
HERNANDARIAS	6.588.182,28	1.001.846,18	768.146,82	8.358.175,28	649.803,45	163.698,74	726.883,94	337.966,94	1.898.353,07	10.256.528,35	
HERNANDEZ	6.479.461,98	985.313,45	755.470,57	8.220.246,00	884.703,09	179.040,68	615.537,81	402.370,94	2.081.652,52	10.301.898,52	
IBICUY	5.066.813,49	770.495,95	590.763,25	6.428.072,69	247.444,85	76.808,81	250.880,79	89.951,70	665.086,15	7.093.158,84	
LA CRIOLLA	6.287.712,94	956.154,71	733.113,65	7.976.981,30	733.742,62	66.046,95	292.718,30	254.943,41	1.347.451,28	9.324.432,58	
LA PAZ	4.972.405,89	756.139,65	579.755,90	6.308.301,44	342.637,71	41.722,89	36.125,41	115.375,69	535.861,70	6.844.163,14	
LARROQUE	15.295.381,63	2.325.925,34	1.783.359,54	19.404.666,51	4.050.394,29	589.012,75	2.217.758,70	1.639.591,72	8.496.757,46	27.901.423,97	
LOS CHARRUAS	7.224.678,30	1.098.636,38	842.358,84	9.165.673,52	764.377,41	237.215,34	859.383,11	369.842,63	2.230.818,49	11.396.492,01	
LUCAS GONZALEZ	5.745.535,77	873.707,30	669.898,63	7.289.141,70	676.504,80	103.284,21	276.797,42	245.472,40	1.302.058,83	8.591.200,53	
MACIA	6.204.595,35	943.515,23	723.422,55	7.871.533,13	647.772,64	186.065,46	577.838,62	274.448,35	1.686.125,07	9.557.658,20	
MANSILLA	7.280.860,69	1.107.179,87	848.909,38	9.236.949,94	876.154,04	224.228,45	848.148,26	383.192,36	2.331.723,11	11.568.673,05	
MARIA GRANDE	5.166.377,25	785.636,35	602.371,94	6.554.385,54	308.350,49	82.302,80	351.243,85	132.691,18	874.588,32	7.428.973,86	
NOGOYA	7.605.865,08	1.156.602,36	886.803,09	9.649.270,53	1.089.092,59	314.225,33	948.103,55	532.425,47	2.883.846,94	12.533.117,47	
ORO VERDE	15.079.808,42	2.293.143,74	1.758.224,85	19.131.177,01	3.089.772,46	832.167,86	3.062.972,70	1.388.779,18	8.373.692,20	27.504.869,21	
PARANA	5.474.491,32	832.490,36	638.296,32	6.945.278,00	295.964,70	261.733,99	995.507,36	128.333,70	1.681.539,75	8.626.817,75	
PUERTO YERUA	141.777.437,05	21.559.693,08	16.530.489,15	179.867.619,28	37.437.366,26	14.334.837,24	31.057.805,90	23.837.750,21	106.667.759,61	286.535.378,89	
ROSARIO DEL TALA	4.766.700,10	724.858,58	555.771,71	6.047.330,39	295.463,67	73.777,16	15.448,13	105.978,23	490.667,19	6.537.997,58	
SAN BENITO	9.917.253,73	1.508.088,69	1.156.298,60	12.581.641,02	1.997.143,26	2.282.939,19	1.282.939,19	848.965,72	4.758.320,89	17.339.961,91	
	6.993.370,74	1.063.462,09	815.389,63	8.872.222,46	918.393,35	350.740,02	61.983,33	367.768,93	1.698.885,63	10.571.108,09	

COPARTICIPACION DE IMPUESTOS CON GARANTIA CONSTITUCIONAL Y FONDO FEDERAL SOLIDARIO A MUNICIPIOS - EJERCICIO 2011

Cuadro II-1

MUNICIPIOS	De ORIGEN NACIONAL					De ORIGEN PROVINCIAL					TOTAL GENERAL (X) = (V+IX)
	IMP. NACIONALES LEY 23.548 Y FONDO COMPENSADOR (I)	ING. TRIB. NAC. sae. GITA. CONST. Dec. 1768/10 (II)	FONDO FEDERAL SOLIDARIO DEC. 206 PEN- DEC. 758/09 GOB (III)	TOTAL (IV)	INGRESOS BRUTOS (V)	INMOBILIARIO (VI)	AUTOMOTOR (VII)	ING. TRIB. P. CIAL. sae. GITA. CONST. Dec. 1768/10 (VIII)	TOTAL (IX)		
SAN JAMIE	6.010.535,03	914.005,03	700.796,11	7.625.336,17	748.335,38	49.469,86	206.460,36	271.145,07	1.275.410,67	8.900.746,84	
SAN JOSE	12.675.878,74	1.927.584,99	1.477.939,52	16.081.403,25	2.461.900,28	766.554,69	2.211.760,05	1.455.527,25	7.295.742,27	23.377.145,52	
SAN SALVADOR	10.631.267,63	1.616.666,74	1.239.548,83	13.487.483,20	2.018.780,92	546.008,12	1.635.681,59	1.050.533,39	5.251.004,02	18.738.487,22	
SANTA ANA	5.306.032,90	806.873,40	618.654,99	6.731.561,29	277.716,77	92.292,92	195.130,80	99.428,01	664.568,50	7.396.129,79	
SANTA ELENA	10.904.178,69	1.658.167,57	1.271.368,86	13.833.715,12	2.979.054,48	276.947,46	574.709,02	1.054.746,72	4.885.457,68	18.719.172,80	
SAUCE DE LUNA	5.582.588,99	848.928,47	650.899,91	7.082.417,37	484.446,49	43.657,58	200.557,09	180.255,79	908.916,95	7.991.334,32	
SEGUI	6.152.413,21	935.580,04	717.338,44	7.805.331,69	457.299,29	188.384,60	656.708,15	214.706,73	1.517.098,77	9.322.430,46	
TABOSSI	4.715.406,87	717.058,59	549.791,15	5.982.256,61	208.911,63	71.593,43	338.182,99	87.279,70	705.967,75	6.688.224,36	
URDINARRAIN	9.034.870,49	1.373.907,20	1.053.417,48	11.462.195,17	1.321.139,27	446.551,91	1.610.518,69	742.117,65	4.120.327,52	15.582.522,69	
VALLE MARIA	5.497.070,77	835.923,99	640.928,99	6.973.923,75	232.310,73	190.397,54	678.772,62	121.847,98	1.223.328,87	8.197.252,62	
VIALE	8.734.312,61	1.328.202,20	1.018.374,05	11.080.888,86	1.279.130,61	421.357,90	2.325.585,99	667.176,54	4.693.251,04	15.774.139,90	
VICTORIA	21.209.019,61	3.225.195,53	2.472.858,06	26.907.073,20	4.494.400,12	1.087.342,35	3.545.961,38	2.328.331,31	11.456.035,16	38.363.108,36	
VILLA CLARA	5.365.504,55	815.917,06	625.589,06	6.807.010,67	447.229,25	58.957,45	155.758,62	165.760,49	827.705,81	7.634.716,48	
VILLA ELISA	11.320.657,02	1.721.500,26	1.319.927,95	14.362.085,23	1.605.770,39	801.486,46	2.669.151,62	1.166.850,58	6.243.259,05	20.605.344,28	
VILLA DOMINGUEZ	4.876.753,50	741.594,09	568.603,35	6.186.950,94	290.240,37	37.047,10	58.936,75	97.541,72	483.765,94	6.670.716,88	
VILLASAN MARTIN	7.306.996,40	1.111.154,22	851.956,62	9.270.107,24	499.480,96	668.017,88	981.043,10	277.011,71	2.425.553,65	11.695.660,89	
VILLA MANTERO	4.702.250,45	715.057,91	548.257,20	5.965.565,56	232.591,99	45.128,60	95.891,33	83.836,99	457.448,91	6.423.014,47	
VILLA PARANACITO	6.102.720,41	928.023,39	711.344,45	7.742.288,25	1.071.385,79	103.339,02	347.828,82	391.950,80	1.914.504,43	9.656.792,68	
VILLA DEL ROSARIO	5.792.294,98	880.817,89	675.504,47	7.348.463,34	528.892,86	1.618.158,85	670.153,13	211.655,88	1.572.517,72	8.920.981,06	
VILLAGUAY	19.167.164,11	2.914.696,35	2.234.788,61	24.316.649,07	5.029.744,77	917.438,46	3.732.045,85	2.229.564,41	11.908.793,49	36.225.442,56	
VILLA URQUIZA	4.896.132,96	744.541,05	570.862,85	6.211.536,86	196.952,98	194.825,25	768.424,70	72.980,08	1.233.183,01	7.444.719,87	
PIEDRAS BLANCAS	5.088.237,32	773.753,86	593.261,22	6.455.252,40	289.726,31	30.876,13	23.071,86	102.657,98	446.332,28	6.901.584,68	
ESTANCIA GRANDE	4.985.562,31	758.140,35	581.289,86	6.324.992,52	503.124,35	54.806,28	63.182,68	179.981,12	801.094,43	7.126.086,95	
HERRERA	4.773.811,85	725.940,03	556.600,87	6.056.352,75	261.732,26	85.841,31	274.415,50	112.620,11	734.609,18	6.790.961,93	
SAN JUSTO	4.794.257,83	729.049,21	588.984,82	6.082.291,86	214.563,18	45.839,14	97.695,49	81.898,24	439.996,05	6.522.287,91	
UBAJAY	5.195.979,89	790.137,90	605.823,41	6.591.941,20	543.054,82	72.583,18	143.482,54	209.367,63	948.488,17	7.560.429,37	
PRONUNCIAMIENTO	4.560.994,35	693.577,48	531.787,52	5.786.359,35	207.656,94	47.606,13	177.992,08	92.028,07	525.283,22	6.311.642,57	
CEBAS	4.737.186,66	720.370,54	552.330,60	6.009.887,80	351.365,12	4.431,52	2.341,85	119.277,44	477.415,93	6.487.303,73	
SANTA ANITA	4.710.162,34	716.261,01	549.179,60	5.975.602,95	188.772,28	58.611,88	175.565,18	75.990,28	498.939,62	6.474.542,57	
GILBERT	4.529.614,28	688.805,58	528.128,75	5.746.548,61	170.440,25	12.380,70	8.207,70	59.247,79	250.276,20	5.996.824,81	
1° DE MAYO	4.439.651,12	675.125,18	517.639,56	5.632.415,86	118.789,98	23.860,01	156.803,73	45.840,98	345.294,70	5.977.710,56	
LOS CONQUISTADORES	4.718.607,45	717.545,25	550.164,32	5.986.317,02	248.003,21	18.116,45	66.856,78	85.569,33	401.008,18	6.387.325,20	
SAN GUSTAVO	4.845.462,08	736.835,70	564.954,94	6.147.252,72	248.131,61	24.085,98	48.262,33	81.903,34	345.294,70	6.553.173,57	
COLONIA AVELLANEDA	5.165.132,66	785.447,07	602.226,71	6.552.806,44	287.986,96	113.383,68	307.323,97	133.684,00	842.378,61	7.395.185,05	
PUEBLO GRAL. BELGRANO	4.823.415,92	733.483,16	562.384,48	6.119.283,56	162.089,69	42.630,44	7.489,55	52.310,05	264.519,73	6.383.803,29	
COLONIA ELIA	4.579.220,32	696.348,74	533.911,99	5.809.481,05	218.773,94	26.760,75	53.217,53	87.034,79	385.787,01	6.195.268,06	
ENRIQUE CARBO	4.367.201,13	664.107,84	509.192,05	5.540.501,02	142.106,59	23.331,20	8.697,64	47.436,41	221.571,84	5.762.072,86	
TOTAL	888.961.438,55	135.181.846,52	103.648.138,41	1.127.791.423,48	166.735.579,23	54.343.571,21	135.385.226,44	85.230.955,33	441.695.332,21	1.569.486.755,69	





APORTES DEL TESORO NACIONAL TRANSFERIDOS POR MINISTERIO DEL INTERIOR DE LA NACION
A LA PROVINCIA DE ENTRE RIOS CON DESTINO A LOS MUNICIPIOS - EJERCICIO 2012

Cuadro II-2

RESOLUCION M.I. N°	IMPORTE	DESTINO	DECRETO N°	ORDEN DE PAGO N°	FECHA
72 (13/2/12)	2.000.000,00	MUNICIPIO DE PARANA	507 MEHF	12568	19/03/12
TOTAL TRANSFERIDOS	2.000.000,00				



CAPITULO III

ESTADO DE MOVIMIENTOS DE FONDOS, VALORES Y CUENTAS EXTRA PRESUPUESTARIAS



ESTADO DE ORIGEN Y APLICACION DE FONDOS al 31 de DICIEMBRE de 2.012

Cuadro III-1

CUENTAS	CONSOLIDADO	RENTAS GENERALES	RENTAS AFECTADAS
SALDO CONTABLE DE CAJA Y BANCOS AL 31/12/2011	1.096.056.540	-183.827.319	1.279.883.859
AJUSTES AL SALDO INICIAL			
Saldos no incorporados	212.922.576	216.108.298	-3.185.722
SALDO AJUSTADO DE CAJA Y BANCOS AL INICIO	1.308.979.116	32.280.979	1.276.698.137
FONDOS CLASIFICADOS POR SU ORIGEN	24.105.884.732	14.920.093.638	9.185.791.095
11 - TRIBUTARIOS	10.839.928.004	9.415.665.887	1.424.262.117
11.1 - SOBRE LOS INGRESOS	2.988.236.470	2.707.851.577	280.384.893
11.1.1 - Ganancias	2.988.236.470	2.707.851.577	280.384.893
11.1.3 - Juegos de Azar y Concursos Deportivos	0	0	0
11.2 - SOBRE EL PATRIMONIO	1.192.024.244	1.048.374.463	143.649.781
11.2.1 - Activos	99.496	61.919	37.577
11.2.3 - Inmobiliario	746.717.099	631.923.432	114.793.667
11.2.4 - Automotores	227.934.532	227.934.532	0
11.2.5 - Bienes Personales Ley 24.699	217.273.117	188.454.580	28.818.537
11.3 - SOBRE LA PRODUCCION CONSUMO Y TRANSACCIONES	5.855.736.844	5.466.201.253	389.535.591
11.3.1 - Valor Agregado	3.391.572.092	3.309.723.654	81.848.438
11.3.2 - Internos Unificados	273.762.390	273.762.390	0
11.3.3 - Combustibles Líquidos	244.423.299	0	244.423.299
11.3.4 - Consumo Energía Eléctrica	29.115.293	0	29.115.293
11.3.5 - Sellos	220.370.585	220.370.585	0
11.3.6 - Ingresos Brutos	1.426.764.163	1.392.615.603	34.148.560
11.3.7 - Ley 23.458 Impuesto al Cheque	269.729.022	269.729.022	0
11.4 - OTROS TRIBUTARIOS DE ORIGEN NACIONAL	690.939.980	104.135.050	586.804.930
11.4.1 - Otros Tributarios de Origen Nacional	661.309.057	74.504.127	586.804.930
11.4.2 - Ganancia Mínima Presunta Ley 25.082	29.629.055	29.629.055	0
11.4.3 - Intereses Pagados y Costo Fin. End. Emp. Ley 25.082	1.869	1.869	0
11.4.5 - Cancel.Deuda Gobierno Nacional	0	0	0
11.5 - OTROS TRIB. DE ORIGEN PCIAL.	23.890.428	3.505	23.886.923
11.5.1 - Otros Tributarios de Origen Provincial	23.890.428	3.505	23.886.923
11.6 - GARANTIAS Y COMPENSACIONES	89.100.038	89.100.038	0
11.6.1 - Cláusula Gtia. Reg. Cop. Fed. Impuestos	0	0	0
11.6.2 - Fdo. Desequilibrio Fiscal Ley 24.130	21.600.038	21.600.038	0
11.6.3 - Servicios Nacionales Transferidos	67.500.000	67.500.000	0
11.6.4 - Garantía FO.NA.VI.	0	0	0
12 - NO TRIBUTARIOS	554.830.987	24.376.743	530.454.244
12.1 - TASAS	16.617.323	0	16.617.323
12.1.9 - Otras	16.617.323	0	16.617.323
12.2 - DERECHOS	15.649.907	1.117.823	14.532.083
12.2.1 - Uso de Puertos, Aeropuertos y Aeródromos	1.685.431	0	1.685.431
12.2.2 - Canon Minero	1.118.106	1.117.823	283
12.2.3 - De Inscripción	12.544.541	0	12.544.541
12.2.9 - Otros	301.828	0	301.828
12.4 - REGALIAS	381.772.367	0	381.772.367
12.4.2 - Hidroeléctricas	381.772.367	0	381.772.367
12.5 - ALQUILERES	2.213.842	288.000	1.925.842
12.5.1 - Alquiler de Inmuebles	1.001.538	288.000	713.538
12.5.2 - Alquiler de Bienes Muebles	0	0	0
12.5.9 - Otros	1.212.304	0	1.212.304
12.6 - MULTAS	70.057.166	0	70.057.166
12.6.1 - Multas por Infracciones	70.057.166	0	70.057.166
12.9 - OTROS	68.520.382	22.970.920	45.549.462
12.9.1 - Ingresos Varios	42.824.468	22.970.920	19.853.548
12.9.9 - Otros	25.695.914	0	25.695.914
13 - CONTRIBUCIONES	3.123.782.732	0	3.123.782.732
13.1 - A LA SEGURIDAD SOCIAL	2.445.547.812	0	2.445.547.812
13.1.1 - Aportes Personales	1.131.763.956	0	1.131.763.956
13.1.2 - Contribuciones Personales	1.125.200.158	0	1.125.200.158
13.1.3 - Ley 4.035	188.583.699	0	188.583.699
13.2 - AL IOSPER	678.234.920	0	678.234.920
13.2.1 - Contribuciones Personales al IOSPER	280.412.488	0	280.412.488
13.2.2 - Contribuciones Patronales al IOSPER	288.993.070	0	288.993.070
13.2.9 - Otras	108.829.361	0	108.829.361






ESTADO DE ORIGEN Y APLICACION DE FONDOS al 31 de DICIEMBRE de 2.012

Cuadro III-1

C U E N T A S	CONSOLIDADO	RENTAS GENERALES	RENTAS AFECTADAS
14 - VENTA DE BIENES Y SERVICIOS DE LA ADM. PUBLICA	128.003.504	762.251	127.241.253
14.1 - VENTA DE BIENES	4.350.696	0	4.350.696
14.1.1 - Venta de Bienes	4.350.696	0	4.350.696
14.2 - VENTA DE SERVICIOS	123.652.808	762.251	122.890.557
14.2.1 - Venta de Servicios	123.652.808	762.251	122.890.557
15 - INGRESOS DE OPERACIÓN	633.209.348	0	633.209.348
15.9 - OTROS INGRESOS DE OPERACIÓN	633.209.348	0	633.209.348
15.9.1 - Producido Juegos de Azar	633.209.348	0	633.209.348
16 - RENTAS DE LA PROPIEDAD	43.219	0	43.219
16.1 - INTERESES DE PRESTAMOS	0	0	0
16.1.1 - Intereses de Préstamos Internos	0	0	0
16.2 - INTERESES POR DEPOSITO	38.761	0	38.761
16.2.1 - Intereses por Depósitos Internos	38.761	0	38.761
16.4 - BENEFICIOS POR INVERSIONES EMPRESARIALES	0	0	0
16.4.1 - Renta y Amortización de Bonos de Consolidación de la Deuda	0	0	0
16.5 - ARRENDAMIENTO DE TIERRAS Y TERRENOS	4.458	0	4.458
16.5.1 - Arrendamiento de Tierras y Terrenos	4.458	0	4.458
17 - TRANSFERENCIAS CORRIENTES	818.602.544	194.000.000	624.602.544
17.2 - DEL SECTOR PUBLICO NACIONAL	818.602.544	194.000.000	624.602.544
17.2.1 - De Administración Central Nacional	818.602.544	194.000.000	624.602.544
17.2.2 - De Instituciones Descentralizadas Nacionales	0	0	0
17.2.4 - De Otras Instuciones del Sector Público Nacional	0	0	0
17.5 - DE PROVINCIAS Y MUNICIPIOS	0	0	0
17.5.3 - De Emp. Pcas. No Financieras Pciales.	0	0	0
17.6 - DEL SECTOR EXTERNO	0	0	0
17.6.1 - De gobiernos Extranjeros	0	0	0
21 - RECURSOS PROPIOS DE CAPITAL	5.759.550	5.665.530	94.020
21.1 - VENTA DE ACTIVOS	5.759.550	5.665.530	94.020
21.1.1 - Venta de Tierras y Terrenos	94.020	0	94.020
21.1.2 - Venta de Edificios e Instalaciones	0	0	0
21.1.3 - Adquisición de Furgones con Ventanilla	0	0	0
21.1.9 - Venta de Otros Bienes	5.665.530	5.665.530	0
22 - TRANSFERENCIAS DE CAPITAL	1.186.392.118	0	1.186.392.118
22.2 - DEL SECTOR PUBLICO NACIONAL	1.186.392.118	0	1.186.392.118
22.2.1 - De la Administración Central Nacional	870.210.305	0	870.210.305
22.2.2 - De Instituciones Descentralizadas Nacionales	316.181.813	0	316.181.813
22.5 - DE PROVINCIAS Y MUNICIPIOS	0	0	0
22.5.3 - De Emp. Pcas. No Financieras Pciales.	0	0	0
22.5.6 - De Gobiernos Municipales	0	0	0
32 - VENTA DE ACCIONES Y PARTICIPACIONES DE CAPITAL	0	0	0
32.3 - DE EMPRESAS PUBLICAS NO FINANCIERAS	0	0	0
32.3.1 - Privatizaciones	0	0	0
33 - RECUPERACION DE PRESTAMOS A CORTO PLAZO	57.605	0	57.605
33.1 - DEL SECTOR PRIVADO	57.605	0	57.605
33.1.1 - Del Sector Privado	57.605	0	57.605
33.4 - DE MUNICIPALIDADES	0	0	0
33.4.1 - De la Administración Central Municipal	0	0	0
34 - RECUPERACION DE PRESTAMOS A LARGO PLAZO	50.881.808	2.973.359	47.908.448
34.1 - DEL SECTOR PRIVADO	47.908.448	0	47.908.448
34.1.1 - Del Sector Privado	47.908.448	0	47.908.448
34.4 - DE MUNICIPALIDADES	2.973.359	2.973.359	0
34.4.1 - De la Administración Central Municipal	2.973.359	2.973.359	0
35 - DISMINUCIÓN DE OTROS ACTIVOS FINANCIEROS	0	0	0
35.4 - OTRAS CUENTAS A COBRAR	0	0	0
35.4.1 - Otras Cuentas a Cobrar a Corto Plazo	0	0	0
36 - ENDEUDAMIENTO PUBLICO	674.707.000	674.707.000	0
36.1 - DEUDA INTERNA	674.707.000	674.707.000	0
36.1.1 - Colocación Deuda Interna a Corto Plazo	0	0	0
36.1.2 - Colocación Deuda Interna a Largo Plazo	674.707.000	674.707.000	0






ESTADO DE ORIGEN Y APLICACION DE FONDOS al 31 de DICIEMBRE de 2.012

Cuadro III-1

C U E N T A S	CONSOLIDADO	RENTAS GENERALES	RENTAS AFECTADAS
37 - OBTENCION DE PRESTAMOS	235.942.514	0	235.942.514
37.1 - DEL SECTOR PRIVADO	33.013.581	0	33.013.581
37.1.1 - Del Sector Privado a Corto Plazo	0	0	0
37.1.2 - Del Sector Privado a Largo Plazo	33.013.581	0	33.013.581
37.2 - DE LA ADMINISTRACION NACIONAL	101.018.058	0	101.018.058
37.2.2 - De la Administración Central Nacional a Largo Plazo	101.018.058	0	101.018.058
37.9 - DEL SECTOR EXTERNO	101.910.875	0	101.910.875
37.9.2 - Del Sector Externo a Largo Plazo	101.910.875	0	101.910.875
38 - INCREMENTO DE OTROS PASIVOS	390.000.000	390.000.000	0
38.2 - OTRAS CUENTAS POR PAGAR	390.000.000	390.000.000	0
38.2.1. - Otras Cuentas por Pagar a Corto Plazo	390.000.000	390.000.000	0
41 - CONTRIBUCIONES	5.463.743.801	4.211.942.867	1.251.800.933
41.1 - FINANCIACIONES CORRIENTES	4.751.202.030	3.800.844.025	950.358.006
41.1.1 - Contribuciones de la Adm. Central para Financiamiento Corriente	4.596.251.181	3.738.642.025	857.609.156
41.1.2 - Contribuciones Inst. Descentralizadas para Financiamiento Cte.	154.950.850	62.202.000	92.748.850
41.2 - FINANCIACIONES DE CAPITAL	203.150.598	3.074.804	200.075.795
41.2.1 - Contribuciones de la Adm. Central para Financ. de Capital	202.297.062	3.074.804	199.222.258
41.2.2 - Contribuciones de Inst. Descentralizadas para Financ. De Capital	853.537	0	853.537
41.3 - FINANCIAMIENTO APLICACIÓN FINANCIERA	509.391.172	408.024.039	101.367.133
41.3.1 - Contribuciones de la Adm. Central para Financ. De Aplicaciones Financ.	506.049.340	408.024.039	98.025.301
41.3.2 - Contribuciones de Inst. Descentralizadas para Financ. De Aplic. Financ.	997.267	0	997.267
41.3.3 - Contribuciones de Inst. De Seg. Social para Aplic. Financ.	0	0	0
41.3.43 - Contribuciones de Inst. Descentralizadas para Financ. De Aplic. Financ.	2.344.564	0	2.344.564
APLICACIÓN ECONOMICA DE LOS FONDOS	23.968.882.543	15.166.478.067	8.802.404.476
ADMINISTRACION CENTRAL	13.855.126.859	11.011.852.362	2.843.274.496
INCISO 1 - Personal	3.438.297.380	3.332.093.470	106.203.910
INCISO 2 - Bienes de Consumo	277.510.802	210.354.542	67.156.259
INCISO 3 - Servicios no Personales	548.168.310	427.210.594	120.957.716
INCISO 4 - Bienes de Uso	618.918.556	49.448.334	569.470.222
INCISO 5 - Transferencias	2.030.081.817	1.452.492.416	577.589.401
INCISO 6 - Activos Financieros	18.903.115	0	18.903.115
INCISO 7 - Servicios de la Deuda	1.616.304.732	1.390.512.138	225.792.594
INCISO 9 - Gastos Figurativos	5.306.942.147	4.149.740.867	1.157.201.280
D.A. 951 - CAMARA DIPUTADOS	99.326.931	99.326.931	0
INCISO 1 - Personal	58.916.931	58.916.931	0
INCISO 2 - Bienes de Consumo	988.000	988.000	0
INCISO 3 - Servicios no Personales	39.159.256	39.159.256	0
INCISO 4 - Bienes de Uso	260.000	260.000	0
INCISO 5 - Transferencias	2.744	2.744	0
INCISO 6 - Activos Financieros	0	0	0
INCISO 7 - Servicios de la Deuda	0	0	0
INCISO 9 - Gastos Figurativos	0	0	0
D.A. 952 - CAMARA SENADORES	115.363.082	115.363.082	0
INCISO 1 - Personal	74.813.082	74.813.082	0
INCISO 2 - Bienes de Consumo	2.725.000	2.725.000	0
INCISO 3 - Servicios no Personales	36.517.313	36.517.313	0
INCISO 4 - Bienes de Uso	720.548	720.548	0
INCISO 5 - Transferencias	587.139	587.139	0
INCISO 6 - Activos Financieros	0	0	0
INCISO 7 - Servicios de la Deuda	0	0	0
INCISO 9 - Gastos Figurativos	0	0	0
D.A. 953 - PODER JUDICIAL	525.861.291	524.854.236	1.007.055
INCISO 1 - Personal	501.898.915	501.898.915	0
INCISO 2 - Bienes de Consumo	3.672.942	3.487.500	185.442
INCISO 3 - Servicios no Personales	12.027.481	11.339.000	688.481
INCISO 4 - Bienes de Uso	3.835.347	3.762.032	73.315
INCISO 5 - Transferencias	0	0	0
INCISO 6 - Activos Financieros	0	0	0
INCISO 7 - Servicios de la Deuda	4.426.605	4.366.789	59.816
INCISO 9 - Gastos Figurativos	0	0	0
D.A. 954 - GOBERNACION	53.019.694	52.919.694	100.000
INCISO 1 - Personal	25.015.727	25.015.727	0
INCISO 2 - Bienes de Consumo	1.679.999	1.679.999	0
INCISO 3 - Servicios no Personales	11.185.452	11.185.452	0
INCISO 4 - Bienes de Uso	318.004	318.004	0
INCISO 5 - Transferencias	14.720.511	14.720.511	0
INCISO 6 - Activos Financieros	0	0	0
INCISO 7 - Servicios de la Deuda	100.000	0	100.000
INCISO 9 - Gastos Figurativos	0	0	0





ESTADO DE ORIGEN Y APLICACION DE FONDOS al 31 de DICIEMBRE de 2.012

Cuadro III-1

C U E N T A S	CONSOLIDADO	RENTAS GENERALES	RENTAS AFECTADAS
D.A. 955 - MINISTERIO DE GOBIERNO, JUSTICIA Y EDUCACIÓN	67.956.425	64.170.811	3.785.613
INCISO 1 - Personal	26.339.207	26.339.207	0
INCISO 2 - Bienes de Consumo	1.290.981	1.234.991	55.990
INCISO 3 - Servicios no Personales	6.235.555	6.088.434	147.121
INCISO 4 - Bienes de Uso	547.810	425.978	121.832
INCISO 5 - Transferencias	32.607.542	30.082.203	2.525.339
INCISO 6 - Activos Financieros	420.000	0	420.000
INCISO 7 - Servicios de la Deuda	515.331	0	515.331
INCISO 9 - Gastos Figurativos	0	0	0
D.A. 956 - POLICIA	1.070.598.528	931.766.653	138.831.875
INCISO 1 - Personal	914.399.265	849.093.211	65.306.054
INCISO 2 - Bienes de Consumo	56.648.801	28.308.447	28.340.354
INCISO 3 - Servicios no Personales	48.301.034	17.883.830	30.417.204
INCISO 4 - Bienes de Uso	42.846.978	33.010.899	9.836.079
INCISO 5 - Transferencias	0	0	0
INCISO 6 - Activos Financieros	0	0	0
INCISO 7 - Servicios de la Deuda	8.402.450	3.470.266	4.932.184
INCISO 9 - Gastos Figurativos	0	0	0
D.A. 957 - MINISTERIO DE ECONOMIA, HACIENDA Y FINANZAS	42.279.050	39.909.915	2.369.135
INCISO 1 - Personal	32.022.639	31.831.408	191.231
INCISO 2 - Bienes de Consumo	979.493	941.787	37.705
INCISO 3 - Servicios no Personales	7.389.817	6.695.680	694.137
INCISO 4 - Bienes de Uso	442.054	440.864	1.190
INCISO 5 - Transferencias	0	0	0
INCISO 6 - Activos Financieros	1.400.000	0	1.400.000
INCISO 7 - Servicios de la Deuda	45.048	177	44.871
INCISO 9 - Gastos Figurativos	0	0	0
D.A. 958 - MINISTERIO DE PLANEAMIENTO, INFRAESTRUCTURA Y SERVICIOS	612.471.318	55.813.139	556.658.180
INCISO 1 - Personal	47.167.102	47.167.102	0
INCISO 2 - Bienes de Consumo	1.518.929	1.051.071	467.858
INCISO 3 - Servicios no Personales	8.211.198	4.930.916	3.280.281
INCISO 4 - Bienes de Uso	268.055.794	414.906	267.640.888
INCISO 5 - Transferencias	132.854.284	1.550.000	131.304.284
INCISO 6 - Activos Financieros	0	0	0
INCISO 7 - Servicios de la Deuda	153.905.993	699.143	153.206.850
INCISO 9 - Gastos Figurativos	758.018	0	758.018
D.A. 959 - MINISTERIO DE DESARROLLO SOCIAL, EMPLEO, CIENCIAS Y TÉCNICAS	397.998.620	193.084.690	204.913.930
INCISO 1 - Personal	156.891.866	156.891.866	0
INCISO 2 - Bienes de Consumo	1.351.173	1.351.173	0
INCISO 3 - Servicios no Personales	4.837.414	4.837.414	0
INCISO 4 - Bienes de Uso	592.693	208.543	384.150
INCISO 5 - Transferencias	203.047.400	28.662.335	174.385.065
INCISO 6 - Activos Financieros	0	0	0
INCISO 7 - Servicios de la Deuda	31.278.075	1.133.360	30.144.715
INCISO 9 - Gastos Figurativos	0	0	0
D.A. 960 - MINISTERIO DE SALUD	1.503.586.281	1.400.761.570	102.824.710
INCISO 1 - Personal	1.178.011.932	1.155.164.754	22.847.178
INCISO 2 - Bienes de Consumo	182.596.306	153.294.260	29.302.045
INCISO 3 - Servicios no Personales	111.906.073	76.455.494	35.450.579
INCISO 4 - Bienes de Uso	6.193.415	2.399.973	3.793.442
INCISO 5 - Transferencias	14.550.313	9.112.954	5.437.359
INCISO 6 - Activos Financieros	0	0	0
INCISO 7 - Servicios de la Deuda	10.328.242	4.334.134	5.994.108
INCISO 9 - Gastos Figurativos	0	0	0
D.A. 961 - TRIBUNAL DE CUENTAS	42.063.175	42.063.175	0
INCISO 1 - Personal	40.808.447	40.808.447	0
INCISO 2 - Bienes de Consumo	147.208	147.208	0
INCISO 3 - Servicios no Personales	909.500	909.500	0
INCISO 4 - Bienes de Uso	198.021	198.021	0
INCISO 5 - Transferencias	0	0	0
INCISO 6 - Activos Financieros	0	0	0
INCISO 7 - Servicios de la Deuda	0	0	0
INCISO 9 - Gastos Figurativos	0	0	0
D.A. 962 - UNIDAD EJECUTORA PROVINCIAL	133.509.259	4.866.540	128.642.718
INCISO 1 - Personal	3.624.566	3.624.566	0
INCISO 2 - Bienes de Consumo	306.404	129.708	176.696
INCISO 3 - Servicios no Personales	5.989.101	1.088.040	4.901.061
INCISO 4 - Bienes de Uso	19.099.844	0	19.099.844
INCISO 5 - Transferencias	9.987.310	0	9.987.310
INCISO 6 - Activos Financieros	73	0	73
INCISO 7 - Servicios de la Deuda	6.013.611	24.226	5.989.385
INCISO 9 - Gastos Figurativos	88.488.350	0	88.488.350





ESTADO DE ORIGEN Y APLICACION DE FONDOS al 31 de DICIEMBRE de 2.012

Cuadro III-1

C U E N T A S	CONSOLIDADO	RENTAS GENERALES	RENTAS AFECTADAS
D.A. 963 - SERVICIOS DE LA DEUDA PUBLICA	786.277.919	786.277.919	0
INCISO 1 - Personal	0	0	0
INCISO 2 - Bienes de Consumo	0	0	0
INCISO 3 - Servicios no Personales	0	0	0
INCISO 4 - Bienes de Uso	0	0	0
INCISO 5 - Transferencias	0	0	0
INCISO 6 - Activos Financieros	0	0	0
INCISO 7 - Servicios de la Deuda	786.277.919	786.277.919	0
INCISO 9 - Gastos Figurativos	0	0	0
D.A. 964 - OBLIGACIONES A CARGO DEL TESORO	7.342.190.519	6.237.535.580	1.104.654.940
INCISO 1 - Personal	0	0	0
INCISO 2 - Bienes de Consumo	0	0	0
INCISO 3 - Servicios no Personales	150.182.317	150.182.317	0
INCISO 4 - Bienes de Uso	0	0	0
INCISO 5 - Transferencias	1.458.790.181	1.353.456.103	105.334.078
INCISO 6 - Activos Financieros	0	0	0
INCISO 7 - Servicios de la Deuda	584.917.860	584.156.292	761.569
INCISO 9 - Gastos Figurativos	5.148.300.161	4.149.740.867	998.559.293
D.A. 965 - MINISTERIO DE PRODUCCION	151.553.803	34.262.609	117.291.194
INCISO 1 - Personal	25.904.427	25.897.027	7.400
INCISO 2 - Bienes de Consumo	2.701.324	0	2.701.324
INCISO 3 - Servicios no Personales	13.538.916	635.460	12.903.456
INCISO 4 - Bienes de Uso	824.446	0	824.446
INCISO 5 - Transferencias	89.286.641	6.878.774	82.407.866
INCISO 6 - Activos Financieros	16.083.043	0	16.083.043
INCISO 7 - Servicios de la Deuda	3.215.007	851.348	2.363.659
INCISO 9 - Gastos Figurativos	0	0	0
D.A. 966 - SECRETARIA DE JUSTICIA	61.502.726	60.275.141	1.227.585
INCISO 1 - Personal	57.057.474	57.020.864	36.610
INCISO 2 - Bienes de Consumo	777.338	500.075	277.263
INCISO 3 - Servicios no Personales	3.468.268	2.687.991	780.277
INCISO 4 - Bienes de Uso	144.701	58.612	86.089
INCISO 5 - Transferencias	0	0	0
INCISO 6 - Activos Financieros	0	0	0
INCISO 7 - Servicios de la Deuda	54.946	7.600	47.346
INCISO 9 - Gastos Figurativos	0	0	0
D.A. 967 - SECRETARIA LEGAL Y TECNICA	1.834.206	1.834.206	0
INCISO 1 - Personal	1.703.941	1.703.941	0
INCISO 2 - Bienes de Consumo	47.458	47.458	0
INCISO 3 - Servicios no Personales	77.806	77.806	0
INCISO 4 - Bienes de Uso	5.001	5.001	0
INCISO 5 - Transferencias	0	0	0
INCISO 6 - Activos Financieros	0	0	0
INCISO 7 - Servicios de la Deuda	0	0	0
INCISO 9 - Gastos Figurativos	0	0	0
D.A. 968 - SECRETARIA DE ENERGIA	96.771.465	0	96.771.465
INCISO 1 - Personal	6.548.090	0	6.548.090
INCISO 2 - Bienes de Consumo	332.774	0	332.774
INCISO 3 - Servicios no Personales	2.282.229	0	2.282.229
INCISO 4 - Bienes de Uso	39.436.056	0	39.436.056
INCISO 5 - Transferencias	27.584.712	0	27.584.712
INCISO 6 - Activos Financieros	0	0	0
INCISO 7 - Servicios de la Deuda	20.587.604	0	20.587.604
INCISO 9 - Gastos Figurativos	0	0	0
D.A. 969 - ADMINISTRADORA TRIBUTARIA DE ENTRE RIOS	100.738.444	100.738.444	0
INCISO 1 - Personal	88.749.925	88.749.925	0
INCISO 2 - Bienes de Consumo	1.491.697	1.491.697	0
INCISO 3 - Servicios no Personales	8.140.331	8.140.331	0
INCISO 4 - Bienes de Uso	828.273	828.273	0
INCISO 5 - Transferencias	0	0	0
INCISO 6 - Activos Financieros	0	0	0
INCISO 7 - Servicios de la Deuda	1.528.218	1.528.218	0
INCISO 9 - Gastos Figurativos	0	0	0
D.A. 970 - C.A.F.E.S.G.	233.247.493	0	233.247.493
INCISO 1 - Personal	9.480.192	0	9.480.192
INCISO 2 - Bienes de Consumo	1.906.608	0	1.906.608
INCISO 3 - Servicios no Personales	20.441.831	0	20.441.831
INCISO 4 - Bienes de Uso	198.368.206	0	198.368.206
INCISO 5 - Transferencias	2.032.567	0	2.032.567
INCISO 6 - Activos Financieros	1.000.000	0	1.000.000
INCISO 7 - Servicios de la Deuda	18.090	0	18.090
INCISO 9 - Gastos Figurativos	0	0	0
D.A. 971 - FISCALIA DE ESTADO	13.336.557	13.336.557	0
INCISO 1 - Personal	12.126.860	12.126.860	0
INCISO 2 - Bienes de Consumo	192.146	192.146	0
INCISO 3 - Servicios no Personales	891.510	891.510	0
INCISO 4 - Bienes de Uso	81.715	81.715	0
INCISO 5 - Transferencias	0	0	0
INCISO 6 - Activos Financieros	0	0	0
INCISO 7 - Servicios de la Deuda	44.325	44.325	0
INCISO 9 - Gastos Figurativos	0	0	0



ESTADO DE ORIGEN Y APLICACION DE FONDOS al 31 de DICIEMBRE de 2.012

Cuadro III-1

C U E N T A S	CONSOLIDADO	RENTAS GENERALES	RENTAS AFECTADAS
D.A. 972 - INSTITUTO CONTROL ALIM. Y BROMATOLOGIA	5.837.132	4.627.869	1.209.263
INCISO 1 - Personal	4.627.869	4.627.869	0
INCISO 2 - Bienes de Consumo	156.710	0	156.710
INCISO 3 - Servicios no Personales	954.526	0	954.526
INCISO 4 - Bienes de Uso	22.615	0	22.615
INCISO 5 - Transferencias	0	0	0
INCISO 6 - Activos Financieros	0	0	0
INCISO 7 - Servicios de la Deuda	75.413	0	75.413
INCISO 9 - Gastos Figurativos	0	0	0
D.A. 973 - TRIBUNAL ELECTORAL	4.316.307	4.316.307	0
INCISO 1 - Personal	4.142.807	4.142.807	0
INCISO 2 - Bienes de Consumo	35.702	35.702	0
INCISO 3 - Servicios no Personales	137.798	137.798	0
INCISO 4 - Bienes de Uso	0	0	0
INCISO 5 - Transferencias	0	0	0
INCISO 6 - Activos Financieros	0	0	0
INCISO 7 - Servicios de la Deuda	0	0	0
INCISO 9 - Gastos Figurativos	0	0	0
D.A. 974 - UCEP	100.555.397	9.085	100.546.312
INCISO 1 - Personal	0	0	0
INCISO 2 - Bienes de Consumo	5.615	5.615	0
INCISO 3 - Servicios no Personales	1.983.685	3.471	1.980.215
INCISO 4 - Bienes de Uso	29.170.478	0	29.170.478
INCISO 5 - Transferencias	0	0	0
INCISO 6 - Activos Financieros	0	0	0
INCISO 7 - Servicios de la Deuda	0	0	0
INCISO 9 - Gastos Figurativos	69.395.619	0	69.395.619
D.A. 975 - CONTADURÍA GENERAL DE LA PROVINCIA	12.896.194	12.896.194	0
INCISO 1 - Personal	12.076.701	12.076.701	0
INCISO 2 - Bienes de Consumo	49.745	49.745	0
INCISO 3 - Servicios no Personales	199.817	199.817	0
INCISO 4 - Bienes de Uso	49.908	49.908	0
INCISO 5 - Transferencias	0	0	0
INCISO 6 - Activos Financieros	0	0	0
INCISO 7 - Servicios de la Deuda	520.022	520.022	0
INCISO 9 - Gastos Figurativos	0	0	0
D.A. 976 - SERVICIO PENITENCIARIO	117.951.350	113.720.721	4.230.628
INCISO 1 - Personal	97.455.487	97.455.487	0
INCISO 2 - Bienes de Consumo	12.753.990	10.164.379	2.589.612
INCISO 3 - Servicios no Personales	4.188.097	2.661.176	1.526.921
INCISO 4 - Bienes de Uso	437.675	323.579	114.096
INCISO 5 - Transferencias	20.461	20.461	0
INCISO 6 - Activos Financieros	0	0	0
INCISO 7 - Servicios de la Deuda	3.095.640	3.095.640	0
INCISO 9 - Gastos Figurativos	0	0	0
D.A. 977 - SECRETARIA DE TURISMO	8.118.909	7.508.909	610.000
INCISO 1 - Personal	5.111.482	5.111.482	0
INCISO 2 - Bienes de Consumo	567.640	567.640	0
INCISO 3 - Servicios no Personales	1.768.522	1.768.522	0
INCISO 4 - Bienes de Uso	56.266	56.266	0
INCISO 5 - Transferencias	615.000	5.000	610.000
INCISO 6 - Activos Financieros	0	0	0
INCISO 7 - Servicios de la Deuda	0	0	0
INCISO 9 - Gastos Figurativos	0	0	0
D.A. 978 - SECRETARIA DE AMBIENTE SUSTENTABLE	5.786.614	4.274.054	1.512.560
INCISO 1 - Personal	3.055.483	3.055.483	0
INCISO 2 - Bienes de Consumo	216.580	155.998	60.582
INCISO 3 - Servicios no Personales	1.503.409	989.311	514.098
INCISO 4 - Bienes de Uso	246.194	50.242	195.952
INCISO 5 - Transferencias	25.611	23.020	2.590
INCISO 6 - Activos Financieros	0	0	0
INCISO 7 - Servicios de la Deuda	739.338	0	739.338
INCISO 9 - Gastos Figurativos	0	0	0
D.A. 979 - SECRETARIA DE TRANSPORTE	7.107.916	7.091.600	16.316
INCISO 1 - Personal	446.505	446.505	0
INCISO 2 - Bienes de Consumo	140.847	140.847	0
INCISO 3 - Servicios no Personales	3.075.563	3.075.563	0
INCISO 4 - Bienes de Uso	3.428.685	3.428.685	0
INCISO 5 - Transferencias	0	0	0
INCISO 6 - Activos Financieros	0	0	0
INCISO 7 - Servicios de la Deuda	16.316	0	16.316
INCISO 9 - Gastos Figurativos	0	0	0



ESTADO DE ORIGEN Y APLICACION DE FONDOS al 31 de DICIEMBRE de 2.012

Cuadro III-1

C U E N T A S	CONSOLIDADO	RENTAS GENERALES	RENTAS AFECTADAS
D.A. 980 - CORPORACIÓN DEL DESARROLLO DE SALTO GRANDE	491.571	491.571	0
INCISO 1 - Personal	491.571	491.571	0
INCISO 2 - Bienes de Consumo	0	0	0
INCISO 3 - Servicios no Personales	0	0	0
INCISO 4 - Bienes de Uso	0	0	0
INCISO 5 - Transferencias	0	0	0
INCISO 6 - Activos Financieros	0	0	0
INCISO 7 - Servicios de la Deuda	0	0	0
INCISO 9 - Gastos Figurativos	0	0	0
D.A. 982 - COORDINACIÓN DE PROGRAMAS ESPECIALES NACIONALES	26.526.305	3.100.807	23.425.498
INCISO 1 - Personal	1.022.261	1.022.261	0
INCISO 2 - Bienes de Consumo	115.302	115.302	0
INCISO 3 - Servicios no Personales	1.886.053	1.886.053	0
INCISO 4 - Bienes de Uso	74.513	74.513	0
INCISO 5 - Transferencias	23.229.498	0	23.229.498
INCISO 6 - Activos Financieros	0	0	0
INCISO 7 - Servicios de la Deuda	198.678	2.678	196.000
INCISO 9 - Gastos Figurativos	0	0	0
D.A. 983 - MINISTERIO DE EDUCACION, DEPORTES Y PREVENCION DE ADICCIONES	24.193.494	11.136.107	13.057.386
INCISO 1 - Personal	4.290.458	4.290.458	0
INCISO 2 - Bienes de Consumo	675.913	615.487	60.426
INCISO 3 - Servicios no Personales	2.490.390	913.650	1.576.741
INCISO 4 - Bienes de Uso	649.733	614.514	35.219
INCISO 5 - Transferencias	16.087.000	4.702.000	11.385.000
INCISO 6 - Activos Financieros	0	0	0
INCISO 7 - Servicios de la Deuda	0	0	0
INCISO 9 - Gastos Figurativos	0	0	0
D.A. 984 - MINISTERIO DE CULTURA Y COMUNICACIÓN	40.695.266	40.695.266	0
INCISO 1 - Personal	7.583.430	7.583.430	0
INCISO 2 - Bienes de Consumo	390.202	390.202	0
INCISO 3 - Servicios no Personales	32.588.563	32.588.563	0
INCISO 4 - Bienes de Uso	133.071	133.071	0
INCISO 5 - Transferencias	0	0	0
INCISO 6 - Activos Financieros	0	0	0
INCISO 7 - Servicios de la Deuda	0	0	0
INCISO 9 - Gastos Figurativos	0	0	0
D.A. 985 - MINISTERIO DE TRABAJO	19.131.156	14.193.083	4.938.074
INCISO 1 - Personal	14.832.839	13.045.683	1.787.156
INCISO 2 - Bienes de Consumo	501.564	3.815	497.750
INCISO 3 - Servicios no Personales	2.397.199	10.355	2.386.844
INCISO 4 - Bienes de Uso	266.325	0	266.325
INCISO 5 - Transferencias	1.133.230	1.133.230	0
INCISO 6 - Activos Financieros	0	0	0
INCISO 7 - Servicios de la Deuda	0	0	0
INCISO 9 - Gastos Figurativos	0	0	0
D.A. 986 - SECRETARIA DE CULTURA	23.531.576	23.492.743	38.834
INCISO 1 - Personal	18.097.521	18.097.521	0
INCISO 2 - Bienes de Consumo	458.875	451.755	7.120
INCISO 3 - Servicios no Personales	2.486.947	2.455.233	31.714
INCISO 4 - Bienes de Uso	1.584.188	1.584.188	0
INCISO 5 - Transferencias	904.046	904.046	0
INCISO 6 - Activos Financieros	0	0	0
INCISO 7 - Servicios de la Deuda	0	0	0
INCISO 9 - Gastos Figurativos	0	0	0
D.A. 987 - INSTITUTO PROVINCIAL DE DISCAPACIDAD	6.500.884	5.137.152	1.363.732
INCISO 1 - Personal	3.582.381	3.582.381	0
INCISO 2 - Bienes de Consumo	87.535	87.535	0
INCISO 3 - Servicios no Personales	815.339	815.339	0
INCISO 4 - Bienes de Uso	0	0	0
INCISO 5 - Transferencias	2.015.629	651.897	1.363.732
INCISO 6 - Activos Financieros	0	0	0
INCISO 7 - Servicios de la Deuda	0	0	0
INCISO 9 - Gastos Figurativos	0	0	0





ESTADO DE ORIGEN Y APLICACION DE FONDOS al 31 de DICIEMBRE de 2.012

Cuadro III-1

CUENTAS	CONSOLIDADO	RENTAS GENERALES	RENTAS AFECTADAS
ORGANISMOS DESCENTRALIZADOS	10.113.755.684	4.154.625.705	5.959.129.979
INCISO 1 - Personal	3.463.562.434	2.421.395.575	1.042.166.858
INCISO 2 - Bienes de Consumo	100.429.477	7.910.700	92.518.777
INCISO 3 - Servicios no Personales	950.853.177	45.646.036	905.207.142
INCISO 4 - Bienes de Uso	677.129.439	2.825.745	674.303.694
INCISO 5 - Transferencias	3.674.878.941	1.262.841.207	2.412.037.733
INCISO 6 - Activos Financieros	291.851.729	0	291.851.729
INCISO 7 - Servicios de la Deuda	798.248.834	414.006.442	384.242.392
INCISO 9 - Gastos Figurativos	156.801.654	0	156.801.654
D.A. 101 - INAUBEPRO	57.090.189	23.488.717	33.601.471
INCISO 1 - Personal	6.241.346	3.147.994	3.093.352
INCISO 2 - Bienes de Consumo	308.208	205.374	102.834
INCISO 3 - Servicios no Personales	1.054.227	742.725	311.503
INCISO 4 - Bienes de Uso	74.939	0	74.939
INCISO 5 - Transferencias	48.878.856	19.130.113	29.748.743
INCISO 6 - Activos Financieros	0	0	0
INCISO 7 - Servicios de la Deuda	532.613	262.512	270.101
INCISO 9 - Gastos Figurativos	0	0	0
D.A. 201 - C.G.E.	3.562.816.521	2.660.270.136	902.546.385
INCISO 1 - Personal	2.608.708.505	1.878.705.182	730.003.322
INCISO 2 - Bienes de Consumo	8.419.098	3.939.582	4.479.516
INCISO 3 - Servicios no Personales	45.808.645	33.551.434	12.257.211
INCISO 4 - Bienes de Uso	7.606.831	80.864	7.525.967
INCISO 5 - Transferencias	611.690.545	492.110.336	119.580.209
INCISO 6 - Activos Financieros	0	0	0
INCISO 7 - Servicios de la Deuda	279.071.356	251.882.737	27.188.619
INCISO 9 - Gastos Figurativos	1.511.540	0	1.511.540
D.A. 202 - UNIVERSIDAD AUTONOMA DE ENTRE RIOS	261.988.119	246.807.983	15.180.136
INCISO 1 - Personal	234.852.297	220.787.864	14.064.432
INCISO 2 - Bienes de Consumo	350.904	345.174	5.730
INCISO 3 - Servicios no Personales	2.685.382	2.638.671	46.711
INCISO 4 - Bienes de Uso	94.929	93.785	1.144
INCISO 5 - Transferencias	1.452.863	1.452.863	0
INCISO 6 - Activos Financieros	0	0	0
INCISO 7 - Servicios de la Deuda	22.551.745	21.489.625	1.062.120
INCISO 9 - Gastos Figurativos	0	0	0
D.A. 301 - INSTITUTO PORTUARIO PROVINCIAL	5.385.458	3.867.394	1.518.064
INCISO 1 - Personal	3.256.289	3.256.289	0
INCISO 2 - Bienes de Consumo	27.939	27.939	0
INCISO 3 - Servicios no Personales	338.053	338.053	0
INCISO 4 - Bienes de Uso	760.045	0	760.045
INCISO 5 - Transferencias	0	0	0
INCISO 6 - Activos Financieros	0	0	0
INCISO 7 - Servicios de la Deuda	1.003.131	245.113	758.018
INCISO 9 - Gastos Figurativos	0	0	0
D.A. 302 - D.P.V.	1.123.881.192	214.835.241	909.045.951
INCISO 1 - Personal	191.860.073	191.680.066	180.007
INCISO 2 - Bienes de Consumo	83.630.553	0	83.630.553
INCISO 3 - Servicios no Personales	41.375.630	0	41.375.630
INCISO 4 - Bienes de Uso	640.323.714	0	640.323.714
INCISO 5 - Transferencias	0	0	0
INCISO 6 - Activos Financieros	0	0	0
INCISO 7 - Servicios de la Deuda	166.691.222	23.155.176	143.536.047
INCISO 9 - Gastos Figurativos	0	0	0
D.A. 303 - PUERTO LA PAZ	705.184	536.579	168.605
INCISO 1 - Personal	324.457	324.457	0
INCISO 2 - Bienes de Consumo	74.102	2.461	71.640
INCISO 3 - Servicios no Personales	100.248	3.283	96.965
INCISO 4 - Bienes de Uso	55.925	55.925	0
INCISO 5 - Transferencias	0	0	0
INCISO 6 - Activos Financieros	0	0	0
INCISO 7 - Servicios de la Deuda	150.453	150.453	0
INCISO 9 - Gastos Figurativos	0	0	0
D.A. 304 - PUERTO C. DEL URUGUAY	11.709.497	1.553.333	10.156.164
INCISO 1 - Personal	2.634.703	1.375.000	1.259.703
INCISO 2 - Bienes de Consumo	92.357	0	92.357
INCISO 3 - Servicios no Personales	1.398.532	0	1.398.532
INCISO 4 - Bienes de Uso	6.681.507	0	6.681.507
INCISO 5 - Transferencias	0	0	0
INCISO 6 - Activos Financieros	0	0	0
INCISO 7 - Servicios de la Deuda	902.398	178.333	724.065
INCISO 9 - Gastos Figurativos	0	0	0
D.A. 305 - PUERTO DIAMANTE	1.387.669	353.616	1.034.053
INCISO 1 - Personal	1.060.758	290.000	830.758
INCISO 2 - Bienes de Consumo	38.188	0	38.188
INCISO 3 - Servicios no Personales	165.106	0	165.106
INCISO 4 - Bienes de Uso	6.572	6.572	0
INCISO 5 - Transferencias	0	0	0
INCISO 6 - Activos Financieros	0	0	0
INCISO 7 - Servicios de la Deuda	117.044	117.044	0
INCISO 9 - Gastos Figurativos	0	0	0



ESTADO DE ORIGEN Y APLICACION DE FONDOS al 31 de DICIEMBRE de 2.012

Cuadro III-1

C U E N T A S	CONSOLIDADO	RENTAS GENERALES	RENTAS AFECTADAS
D.A. 306 - PUERTO IBICUY	517.678	0	517.678
INCISO 1 - Personal	71.178	0	71.178
INCISO 2 - Bienes de Consumo	106.443	0	106.443
INCISO 3 - Servicios no Personales	340.057	0	340.057
INCISO 4 - Bienes de Uso	0	0	0
INCISO 5 - Transferencias	0	0	0
INCISO 6 - Activos Financieros	0	0	0
INCISO 7 - Servicios de la Deuda	0	0	0
INCISO 9 - Gastos Figurativos	0	0	0
D.A. 307 - I.A.P.V.	392.062.265	7.645.063	384.417.202
INCISO 1 - Personal	33.794.218	0	33.794.218
INCISO 2 - Bienes de Consumo	974.208	0	974.208
INCISO 3 - Servicios no Personales	9.761.813	0	9.761.813
INCISO 4 - Bienes de Uso	18.819.859	2.361.139	16.458.720
INCISO 5 - Transferencias	4.150.469	0	4.150.469
INCISO 6 - Activos Financieros	291.851.729	0	291.851.729
INCISO 7 - Servicios de la Deuda	32.297.858	5.283.924	27.013.934
INCISO 9 - Gastos Figurativos	412.111	0	412.111
D.A. 308 - E.P.R.E.	13.713.348	0	13.713.348
INCISO 1 - Personal	11.701.246	0	11.701.246
INCISO 2 - Bienes de Consumo	387.554	0	387.554
INCISO 3 - Servicios no Personales	1.324.690	0	1.324.690
INCISO 4 - Bienes de Uso	34.422	0	34.422
INCISO 5 - Transferencias	0	0	0
INCISO 6 - Activos Financieros	0	0	0
INCISO 7 - Servicios de la Deuda	265.436	0	265.436
INCISO 9 - Gastos Figurativos	0	0	0
D.A. 402 - CONSEJO PROVINCIAL DEL NIÑO, EL ADOLESCENTE Y LA FAMILIA	138.641.083	138.617.281	23.802
INCISO 1 - Personal	99.456.920	99.456.920	0
INCISO 2 - Bienes de Consumo	3.222.992	3.222.627	365
INCISO 3 - Servicios no Personales	6.113.883	6.113.883	0
INCISO 4 - Bienes de Uso	224.265	205.678	18.587
INCISO 5 - Transferencias	17.704.098	17.704.098	0
INCISO 6 - Activos Financieros	0	0	0
INCISO 7 - Servicios de la Deuda	11.918.925	11.914.075	4.850
INCISO 9 - Gastos Figurativos	0	0	0
D.A. 403 - I.A.F.A.S.	626.618.062	0	626.618.062
INCISO 1 - Personal	182.942.039	0	182.942.039
INCISO 2 - Bienes de Consumo	1.217.349	0	1.217.349
INCISO 3 - Servicios no Personales	253.499.301	0	253.499.301
INCISO 4 - Bienes de Uso	757.757	0	757.757
INCISO 5 - Transferencias	10.000	0	10.000
INCISO 6 - Activos Financieros	0	0	0
INCISO 7 - Servicios de la Deuda	34.647.764	0	34.647.764
INCISO 9 - Gastos Figurativos	153.543.852	0	153.543.852
D.A. 451 - CAJA JUBILACIONES DE LA PROVINCIA	3.253.338.209	856.650.360	2.396.687.849
INCISO 1 - Personal	22.431.802	22.431.802	0
INCISO 2 - Bienes de Consumo	167.543	167.543	0
INCISO 3 - Servicios no Personales	2.257.986	2.257.986	0
INCISO 4 - Bienes de Uso	21.782	21.782	0
INCISO 5 - Transferencias	2.990.992.110	732.443.797	2.258.548.313
INCISO 6 - Activos Financieros	0	0	0
INCISO 7 - Servicios de la Deuda	237.466.986	99.327.450	138.139.536
INCISO 9 - Gastos Figurativos	0	0	0
D.A. 452 - I.O.S.P.E.R	663.901.210	0	663.901.210
INCISO 1 - Personal	64.226.602	0	64.226.602
INCISO 2 - Bienes de Consumo	1.412.040	0	1.412.040
INCISO 3 - Servicios no Personales	584.629.622	0	584.629.622
INCISO 4 - Bienes de Uso	1.666.893	0	1.666.893
INCISO 5 - Transferencias	0	0	0
INCISO 6 - Activos Financieros	0	0	0
INCISO 7 - Servicios de la Deuda	10.631.903	0	10.631.903
INCISO 9 - Gastos Figurativos	1.334.151	0	1.334.151
Saldo Contable de Caja y Bancos al 31/12/2012	1.445.981.306	-214.103.451	1.660.084.756

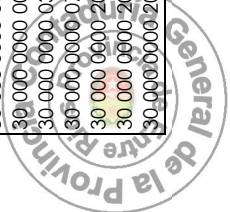




MOVIMIENTOS DE CUENTAS EXTRAPRESUPUESTARIAS

Cuadro III-2

CUENTA	DESCRIPCION	SALDO INICIAL	DEBE	HABER	SALDO FINAL
10 000 0000 0021-00	CHEQUERAS DIFERIDAS	(1.383.580)	12.835	(2.715.910)	(4.112.325)
10 000 0000 0022-00	INGRESOS POR COLOCACION DE LETRAS DE TESORERIA	0	301.309.966	301.309.966	0
10 000 0000 0302-00	ANTICIPO TRANSITORIO DE FONDOS- RESOLUCION 5278/09 MEHF- D.P.V.	1.335.292	2.000.000	21.000.000	20.335.292
10 000 0000 0307-00	ANTICIPO TRANSITORIO DE FONDOS-RESOLUCION 5277/09-MEHF- IAPV	12.000.000	15.500.000	15.000.000	11.500.000
10 000 0000 0312-00	INGRESOS EN TRAMITE DE IMPUTAC	7.579.952	1.166.640	(6.164.179)	249.133
10 000 0000 0403-00	ANTICIPO TRANSITORIO DE FONDOS-RESOLUCION 5278/09 MEHF- IAFAS	0	18.000.000	18.000.000	0
10 000 0000 0593-00	FDO UNIFICADO EJERC.1998	0	4.419.000.000	4.419.000.000	0
10 000 0000 0733-00	USO FDOS T.G - ART. 65 L.5140	0	823.052.290	823.052.290	0
10 000 0000 0734-00	USO DE FONDOS TESORERIA GRAL.-R.GRALES	174.072.980	181.869.711	323.155.790	315.359.059
10 000 0000 0739-00	ANTICIPOS TRANSITORIO DE FONDOS DE RENTAS GENERALES S/ ART. 65 - LEY 5140	(174.072.980)	967.008.080	825.722.001	(315.359.059)
10 000 0000 0959-00	ANTICIPO TRANSITORIO DE FONDOS RES 8 MEHYF - MDSECYT	0	10.000.000	10.000.000	0
10 000 0000 0965-00	ANTICIPO TRANSITORIO DE FONDOS-RESOLUCION 5278/09 MEHF- SECRETARIA DE LA PRODUCCION	10.000.000	11.000.000	2.500.000	1.500.000
10 000 0000 1027-00	DEVOLUCIONES DE HABERES Y GASTOS	39.989	515.673	519.172	43.488
10 000 0000 9999-00	ECONOMIAS	0	55.163	55.163	0
20 000 0000 0001-00	PAGO DE SUELDOS A REGULARIZAR	3.546	28.885.815	28.883.819	1.550
20 000 0000 0002-00	PAGOS PROVEEDORES A REGULARIZAR	0	2.113.786	2.113.786	0
20 000 0000 0010-00	ANTICIPOS FONDOS ARANCELAMIENTO HOSPITALARIO	0	9.838.500	9.838.500	0
20 000 0000 0018-00	OPERACIONES EN TRAMITES DE IMPUTACION	(3.020.864)	20.141.183	15.519.729	(7.642.317)
20 000 0000 0022-00	GASTOS POR COLOCACION DE LETRAS DE TESORERIA	0	46.499.556	46.499.556	0
20 000 0000 0051-00	ANTICIPO COPARTICIPACION	0	1.468.319	1.468.319	0
20 000 0000 0607-00	VENCIMIENTO VS CREDITO PUBLICO	(50.735)	17.078	17.078	(50.735)
20 000 0000 0710-00	EJECUC.JUDICIALES POR AMPAROS	(38.208)	0	0	(38.208)
20 000 0000 0715-00	COMISIONES Y GASTOS BANCARIOS	(4.274)	16.901.278	16.905.552	0
20 000 0000 0716-00	GTOS.CONV.AGENTE FINANCIERO	(343.773)	83.190.864	83.190.864	(343.773)
20 000 0000 0717-00	APORTE COM. FED.IMPUESTO (CFI)	0	431.856	431.856	0
20 000 0000 0719-00	DEBITOS POR JUICIOS C/BERSA	0	1.566.335	1.566.335	0
20 000 0000 0720-00	GTOS.HONORARIOS PROFESIONALES	(160.246)	46.546.463	46.701.759	(4.950)
20 000 0000 0724-00	RET. A VALES PRESTAMOS Y OTROS	0	256.505	256.505	0
20 000 0000 0731-00	RESC.FED.C.CONV.C/REC. AMPARO	755.389	0	(755.389)	0
20 000 0000 0732-00	RESC.FED.C.CONV. SIN MANDATO	118.377	0	(118.377)	0
20 000 0000 0780-00	D.G.R. RESCATE BONOS S/DCTO 2509/04	1.122.372	0	(1.122.372)	0
20 000 0000 0792-00	CONVENIO OPERATIVO LEASING A MUNICIPIOS DE LA PCIA.	0	6.181.534	6.181.534	0
20 000 0000 0793-00	CONVENIO SECRETARIA DE ENERGIA-BERSA-PROYECTO DE INVERSIONES INFRAESTRUCTURA ELECTRICA	(51.488)	21.852	39.703	(33.637)
20 000 0000 0966-00	DEBITOS BERSA S/DECRETO 293/2010	(52.747)	16.192	1.131	(67.808)
20 000 0000 2007-00	APORTE LEY 3011	127.015	20.798.746	20.671.731	(0)
20 000 0000 2099-00	BONO REMAMENTE RESCATE ANTICIPADO FEDERAL	36.339	0	0	36.339
30 000 0000 0017-00	DEPOSITANTES EN GARANTIA	90.067.255	4.810.938	48.720.728	133.977.045
30 000 0000 0018-00	RETENCION R.G. 2682/09 - AFIP	0	893.146	1.197.345	304.199
30 000 0000 0395-00	RETENCIONES A MUNICIPIOS PARA CAJA DE JUBILACIONES	8.576.285	131.187.131	133.486.974	10.876.127
30 000 0000 0718-00	RETENCION COMISION ARBITRAL	0	1.100	1.100	0
30 000 0000 2002-00	LEY 3011 - MUNICIPIOS	425.737	540.490	142.717	27.964
30 000 0000 2003-00	EMBARGOS	86.123	654.673	856.733	288.184
30 000 0000 2005-00	DEPOSITANTE EN GARANTIA	84.194	21.105	66.542	129.631

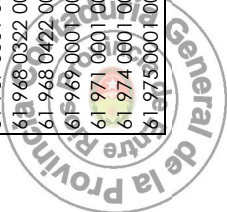




MOVIMIENTOS DE CUENTAS EXTRAPRESUPUESTARIAS

Cuadro III-2

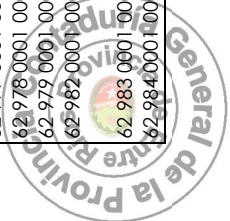
CUENTA	DESCRIPCION	SALDO INICIAL	DEBE	HABER	SALDO FINAL
30 000 0000 2009-00	RETIENC.GTIA EJECC.OBRA	5.391.602	10.672.190	10.200.436	4.919.848
30 000 0000 2010-00	IOSPER	402.485	6.913.610	7.053.070	541.945
30 000 0000 2017-00	RET IMPUESTO GANANCIAS DEC 4298	611.313	22.674	47.638	636.277
30 000 0000 2074-00	RETENCION IMPUESTO A LAS GANANCIAS	78.225	6.557.507	7.129.384	650.102
30 000 0000 2077-00	RETENCION IMPUESTO PROFESIONES LIBERALES	0	708	3.482	2.774
30 000 0000 2078-00	RETENCION II.BB.	359.071	3.368.243	3.195.943	186.771
30 000 0000 2096-00	SIDECREER	147.045	1.961.958	1.948.735	133.822
30 000 0000 2100-00	RETENCION CONTRATISTAS-RESOL. 64/2008 C.G.	245.182	3.697	205.158	446.643
30 000 0000 2229-00	DESC.S/HABERES -FONDOS TERCEROS	0	113.672	113.672	0
50 000 0000 0002-00	ACTIVO DE RECURSOS	(325.376.475)	450.131.376	373.943.341	(401.564.510)
60 000 0000 0100-00	SOLICITUD DE FONDOS- RENTAS GENERALES/ PARA ORDENES DE PAGO EMITIDAS	0	0	4.460	4.460
60 974 0001 0000-00	SOLICITUD DE FONDOS- RENTAS GENERALES/ PARA ORDENES DE PAGO EMITIDAS	0	10.000	0	(10.000)
61 000 0000 0001-00	FONDO OPERATIVO RTAS. GRALES. DEC. 5776/08	(200.000)	0	0	(200.000)
61 000 0000 0181-00	SOLICITUD FONDOS PERMANENTES POLICIA	(215.925)	0	200.000	(15.925)
61 000 0000 0188-00	FONDO FIJO GOBERNACION SUB.1.01 \$ 50.000	(111)	0	0	(111)
61 000 0000 0189-00	FONDO FIJO DA 958 SJ 02	621	0	0	621
61 000 0000 0190-00	FONDO FIJO SECRETARIA DE SALUD	77.027	2.536.156	2.386.812	(72.317)
61 000 0000 0191-00	FONDO FIJO M.S.A.S	(56.847)	0	0	(56.847)
61 000 0000 0616-00	FDO PERM. FIS. ESTADO 3368/97	(12)	0	0	(12)
61 000 0000 0713-00	FDO PERM.U.E.P.DEC.3368/97	13.637	0	0	13.637
61 000 0000 0777-00	I.C.A.B.	0	0	0	0
61 000 0000 0797-00	FONDO ROTATORIO DA 968	(91)	0	0	(91)
61 000 0000 0810-00	FONDO PERMANENTE DA 982- MDSECT	(178)	0	178	0
61 000 0448 0000-00	ANTICIPO DE FONDOS SF 0448- UCEP (DEC.5776/08)	(16.940)	15.000	31.940	0
61 954 0001 0000-00	FONDO PERMANENTE R-GRALES. GOBERNACION-RESOL. 4993/11	(100.419)	959.696	1.013.565	(46.550)
61 955 0001 0000-00	FONDO PERMANENTE RG MGJE-RES. 511/11	33.040	351.372	351.372	33.040
61 955 0375 0000-00	FONDO PERMANENTE RA-SF 0375-MGJE-RES. 511	0	47.313	39.030	(8.283)
61 955 0413 0000-00	FONDO PERMANENTE RA-S.FTE. 0413 MGJE-RESOL. 511	(0)	79.990	88.273	8.283
61 957 0001 0000-00	FONDO PERMANENTE RG MEHF-RES. 5331/11 MEHF-	0	2.121.740	2.121.740	0
61 957 0320 0000-00	FONDO PERMANENTE -RA FINVER- RESOL. 5331/11 MEHF	0	15.000	15.000	0
61 957 0418 0000-00	FONDO PERMANENTE RA ESTADISTICA Y CENSO-RES. 5331/11 MEHF	0	250.142	250.142	0
61 958 0001 0000-00	FONDO PERMANENTE R.G. MINIPLANEAMIENTO-RES. 418 MPI Y S	(200.000)	0	0	(200.000)
61 959 0001 0000-00	FONDO PERMANENTE MDSECT- RES. 4109/11	0	517.554	517.554	0
61 961 0001 0000-00	FONDO PERMANENTE RG. TRIBUNAL DE CUENTAS- RES. 152/11	0	683.273	683.273	0
61 962 0001 0000-00	FONDO PERMANENTE - RG - UEP	(17.788)	317.710	317.710	0
61 962 0410 0000-00	FONDO PERMANENTE -SF 410 - UEP	0	379.150	371.830	(25.109)
61 966 0001 0000-00	FONDO PERMANENTE RG-SEC. DE JUSTICIA-RES. 511	0	614.777	619.777	5.000
61 967 0001 0000-00	FONDO PERMANENTE R:GRALES. SECRETARIA LEGAL Y TÉCNICA-RESOL. 4993/11	(7.089)	112.339	118.332	(1.096)
61 968 0322 0000-00	FONDO PERMANENTE SF 0322 - SECRETARIA DE ENERGIA	(3.619)	108.750	108.750	(3.619)
61 968 0422 0000-00	FONDO PERMANENTE SF 0422 - SECRETARIA DE ENERGIA	0	67.916	67.916	0
61 969 0001 0000-00	FONDO PERMANENTE RG DGR	0	1.775.911	1.775.911	0
61 971 0001 0000-00	FONDO PERMANENTE RG-FISCALIA DE ESTADO-RES. 73/11-FE	(6.639)	78.612	85.251	0
61 974 0001 0000-00	FONDO PERMANENTE RTAS. GRALES. UCEP	0	0	10.000	10.000
61 975 0001 0000-00	FONDO PERMANENTE RG-CONTADURIA GRAL. RES- 47/11-CG	0	177.254	177.254	0



MOVIMIENTOS DE CUENTAS EXTRAPRESUPUESTARIAS

Cuadro III-2

CUENTA	DESCRIPCION	SALDO INICIAL	DEBE	HABER	SALDO FINAL
61 976 0001 0000-00	FONDO PERMANENTE RG-SERVICIO PENITENCIARIO- RES.664/11 MGJE	0	1.087.476	1.087.476	0
61 977 0001 0000-00	FONDO PERMANENTE R.GRALES.-SECRETARIA DE TURISMO-RESOL. 4993/11	(3.230)	259.586	240.854	(21.961)
61 978 0001 0000-00	FONDO PERMANENTE R.G.-SEC. AMBIENTE SUSTENTABLE-RES. 4993/11	(2.283)	152.591	117.452	(37.422)
61 979 0001 0000-00	FONDO PERMANENTE R.G.-SECRETARIA DE TRANSPORTE-RES. 5555/11	(16.808)	0	16.808	0
61 982 0001 0000-00	FONDO PERMANENTE RENTAS GENERALES UNIDAD EJECUTORA PROGRAMAS ESPECIALES RESOLUCION N° 7496/2011 M.D.S.C.Y.T	0	192.167	190.653	(1.514)
61 983 0001 0000-00	FONDO PERMANENTE RENTAS GENERALES MINISTERIO DE EDUCACION, DEPORTES Y PREVENCION DE ADICCIONES RES. 02/2012	0	191.951	191.951	0
61 984 0001 0000-00	FONDO PERMANENTE R.G.-SECRETARIA DE COMUNICACIONES.- RES.03/11 MCC	0	300.000	257.566	(42.434)
61 985 0001 0000-00	FONDO PERMANENTE - R.G. - MINIST. DE TRABAJO - RESOL. 0007/12	0	44.931	44.931	0
61 986 0001 0000-00	FONDO PERMANENTE R.G.-SECRETARIA DE CULTURA-R 2/11 MCC	0	411.452	401.452	(10.000)
61 986 0361 0000-00	FONDO PERMANENTE RENTAS AFECTADAS SF 0561- I.N.C.A.A.	0	22.000	17.000	(5.000)
61 987 0001 0000-00	FONDO PERMANENTE RTAS.GRALES. DA 987- INST.PCIAL. DE DISCAPACIDAD	0	147.539	139.722	(7.817)
62 000 0000 0004-00	ANTICIPO DE FONDOS PARA VIATICOS DA 966	5.676	0	0	5.676
62 000 0000 0009-00	ANTICIPO FONDOS VIATICOS DA 959	(4.509)	0	0	(4.509)
62 000 0000 0011-00	ANTICIPO FONDOS P/VIATICOS DA 955	30.000	0	0	30.000
62 000 0000 0700-00	ANTICIPO DE FONDOS VIATICOS SF 411 ARQUITECTURA	0	65	31.579	31.514
62 000 0000 0701-00	ANTICIPO DE FONDOS VIATICOS SF 417 - OSER - HIDRAULICA	10.214	0	0	10.214
62 000 0000 0801-00	ANTICIPO FDOOS. VIATICOS DA 954	21.980	0	0	21.980
62 000 0000 0804-00	ANTICIPO DE FONDOS ARQUITECTURA (SF 411)	(20.000)	0	0	(20.000)
62 000 0000 0805-00	ANTICIPO DE FONDOS - OSER HIDRAULICA (SF 417)	(20.000)	0	0	(20.000)
62 000 0000 0807-00	ANTICIPO VIATICOS SECRETARIA DE TURISMO	(3.161)	0	1.539	(1.622)
62 000 0000 0809-00	FONDO PERMANENTE ANTICIPO VIATICOS SECRETARIA DE AMBIENTE SUSTENTABLE	(1.145)	0	1.145	0
62 954 0001 0000-00	ANTICIPO DE FONDOS P/COMISION DE SERVICIOS R.GRALES.-GOBERNACION-RESOL. 4993/11	(8.114)	1.852.399	1.857.221	(3.291)
62 955 0001 0000-00	ANTICIPO P/COMISIONES DE SERVICIOS R.G.-MGJE-RES. 511	(33.040)	446.450	460.260	(19.230)
62 958 0001 0000-00	ANTICIPO P/COMISION DE SERVICIOS R.G. MIN.PLANEAMIENTO-RES. 418 MPI YS	0	293.112	289.402	(3.709)
62 958 0411 0000-00	ANTICIPO P/COMISION DE SERVICIOS R.A. MIN.PLANEAMIENTO SF 0411-RES. 418 MPI YS	(31.514)	535.860	513.050	(54.324)
62 958 0417 0000-00	ANTICIPO P/COMISION DE SERVICIOS R.A. MIN.PLANEAMIENTO SF 0417-RES.418 MPI Y S	(10.284)	867.061	839.822	(37.523)
62 959 0001 0000-00	ANTICIPO PARA COMISION DE SERVICIOS MESECT RES. 4109/11	0	829.417	829.417	0
62 960 0001 0000-00	ANTICIPO DE FONDOS R.G. PARA COMISIONES DE SERVICIOS	0	1.485.412	1.537.209	51.797
62 962 0410 0000-00	ANTICIPO PARA COMISION DE SERVICIOS - SF 0410 - UEP	17.788	53.034	53.034	17.788
62 966 0001 0000-00	ANTICIPO P/COMISION DE SERVICIOS RG.-SEC.JUSTICIA- RES.511	0	118.461	113.461	(5.000)
62 968 0322 0000-00	ANTICIPO PARA COMISION DE SERVICIOS SF 0322 - SECRETARIA DE ENERGIA	0	15.000	15.000	0
62 968 0422 0000-00	ANTICIPO PARA COMISION DE SERVICIO SF 0422 - SECRETARIA DE ENERGIA	0	15.000	15.000	0
62 969 0001 0000-00	ANTICIPO PARA COMISION SERVICIOS RG-DGR	(5.699)	321.340	321.340	0
62 971 0001 0000-00	ANTICIPO FONDOS P/COMISION DE SERVICIOS RG-FISCALIA DE ESTADO-RES. 73/11 FE	0	105.178	110.876	0
62 975 0001 0000-00	ANTICIPO DE FONDOS COMISION DE SERVICIOS	0	41.898	41.898	0
62 977 0001 0000-00	ANTICIPO DE FONDOS P/COMISIONES DE SERVICIOS-R.G. SEC. DE TURISMO-RES. 4993/11	(503)	388.671	386.903	(2.271)
62 978 0001 0000-00	ANTICIPO DE FONDOS P/COMISION DE SERVICIOS-R.G.-SEC.AMBIENTE SUSTENTABLE-RES. 4993/11	(2.789)	126.515	129.304	0
62 979 0001 0000-00	ANTICIPO PARA COMISION DE SERVICIOS R.G.SECRET. DE TRANSPORTE RES. 5555/11	(5.742)	37.896	43.182	(456)
62 982 0001 0000-00	ANTICIPO DE FONDOS RENTAS GENERALES PARA COMISIONES DE SERVICIOS RESOLUCION N° 7495/2011 M.D.S.C.Y.T.	0	127.990	127.567	(422)
62 983 0001 0000-00	DE ADICCIONES RES.02/2012	0	128.918	128.918	0
62 984 0001 0000-00	ANTICIPO DE FONDOS PARA COMISION DE SERVICIOS-R.G. SECRETARIA DE COMUNICACIONES	0	856.327	856.327	0



MOVIMIENTOS DE CUENTAS EXTRAPRESUPUESTARIAS

Cuadro III-2

CUENTA	DESCRIPCION	SALDO INICIAL	DEBE	HABER	SALDO FINAL
62 986 0001 0000-00	ANTICIPO DE FONDOS PARA COMISION DE SERVICIOS RG- SECRETARIA DE CULTURA- RES.02/11 MCC	0	38.293	38.293	0
62 987 0001 0000-00	ANTICIPO DE FONDOS PARA COMISIONES DE SERVICIOS DA 987-INSTITUTO PCIAL. DE DISCAPACIDAD	0	88.427	88.261	(166)
63 000 0000 0002-00	ANTICIPO DE FONDOS SUBSIDIOS - DA 955	(40.800)	0	10.800	(30.000)
63 000 0000 0007-00	ANTICIPO DE FONDOS SUBSIDIOS	0	20.942	20.942	0
63 000 0000 0800-00	ANTICIPO FONDOS SUBSIDIOS- DA 954-GOBERNACION	183.967	0	(198.748)	(14.780)
63 954 0001 0000-00	ANTICIPO DE FONDOS P/TRANSFERENCIAS R.GRALES. GOBERNACION-RES.4993/11	(79.941)	2.401.904	2.367.545	(114.300)
63 955 0001 0000-00	ANTICIPO P/TRANSFERENCIAS RG-MGJE- RES. 511	(14.100)	316.611	316.611	(14.100)
63 959 0001 0000-00	ANTICIPO PARA TRANSFERENCIAS SF 0001-MDSECT	0	20.000	20.000	0
63 960 0001 0000-00	ANTICIPO DE FONDOS PARA TRANSFERENCIAS R.GRALES.MINISTERIO DE SALUD	0	100.000	75.200	(24.800)
63 986 0001 0000-00	ANTICIPO DE FONDOS PARA TRANSFERENCIAS R.G. SECRETARIA DE CULTURA R 2/11 MCC	0	71.200	71.200	0
63 987 0001 0000-00	ANTICIPO PARA TRANSFERENCIAS RG - RESOLUCION 09/2012 - IPRODI	0	107.053	100.240	(6.813)
90 000 0000 0001-00	TRANSFERENCIA ENTRE CUENTAS BANCARIAS	(24.711.303)	368.571.908	393.282.178	(1.032)

CAPITULO IV

REGIMEN FEDERAL DE RESPONSABILIDAD FISCAL

SECTOR PÚBLICO NO FINANCIERO
ESQUEMA AHORRO - INVERSIÓN - FINANCIAMIENTO

Anexo I, Artículo 7º Decreto Nº 1731/2004
Planilla 1.1
en millones de pesos corrientes
31-dic-12

CONCEPTO	ETAPA: CREDITO		ADMINISTRACIÓN PÚBLICA NO FINANCIERA				INSTITUTOS, EMPRESAS Y OTS. ENIES		TOTAL
	ADMINIST. CENTRAL (1)	ORG. DESCENT. (2)	FDOS. FIDUC Y CTAS. ESP (3)	INST. DE SEG. SOCIAL (4)	SUBTOTAL (5)=(1+2+3+4)	Inst. ObrasSocial (6)	Empresas y Otros Enies (7)	SUBTOTAL (8)=(6+7)	
I. INGRESOS CORRIENTES	13.320,39	450,62	0,00	2.370,54	16.141,55	711,50	675,79	1.387,29	17.528,84
- Tributarios	11.065,47	390,47	0,00	113,38	11.569,32	0,00	0,00	0,00	11.569,32
- De Origen Provincial	2.730,93	143,20	0,00	0,00	2.874,13	0,00	0,00	0,00	2.874,13
- Ingresos Buitos	1.444,50	33,80	0,00	0,00	1.478,30	0,00	0,00	0,00	1.478,30
- Inmobiliario	648,21	109,40	0,00	0,00	757,61	0,00	0,00	0,00	757,61
- Sellos	228,90	0,00	0,00	0,00	228,90	0,00	0,00	0,00	228,90
- Automotores	244,83	0,00	0,00	0,00	244,83	0,00	0,00	0,00	244,83
- Otros Recursos Tributarios (Ley 4035)	1.645,00	0,00	0,00	0,00	1.645,00	0,00	0,00	0,00	1.645,00
- De Origen Nacional	8.334,54	247,27	0,00	113,38	8.695,19	0,00	0,00	0,00	8.695,19
- Distribución Secundaria Neta de la Ley 26075	6.289,33	0,00	0,00	0,00	6.289,33	0,00	0,00	0,00	6.289,33
- Ley de Financiamiento Educativo Nº 26075	585,24	0,00	0,00	0,00	585,24	0,00	0,00	0,00	585,24
- Sub - Total	6.874,57	0,00	0,00	0,00	6.874,57	0,00	0,00	0,00	6.874,57
- Otros de Origen Nacional	1.489,97	247,27	0,00	113,38	1.820,62	0,00	0,00	0,00	1.820,62
- Garantía de Coparticipación	0,00	0,00	0,00	0,00	0,00	0,00	0,00	0,00	0,00
- Ley 24049 - Transf. Servicios Educativos	56,40	0,00	0,00	0,00	56,40	0,00	0,00	0,00	56,40
- Ley 24049 - POSOCO - PROSONU	8,20	0,00	0,00	0,00	8,20	0,00	0,00	0,00	8,20
- Ley 24049 - HOSPITALES Y MINORIDAD Y FLIA.	2,90	0,00	0,00	0,00	2,90	0,00	0,00	0,00	2,90
- Impuesto a los Activos - Ley 23906	0,00	0,00	0,00	0,00	0,00	0,00	0,00	0,00	0,00
- Impuesto a las Ganancias - Obras Infraestruct. B.Social	272,00	0,00	0,00	0,00	272,00	0,00	0,00	0,00	272,00
- Impuesto a las Ganancias - Exc. Conurbano Bonaerense	796,94	0,00	0,00	0,00	796,94	0,00	0,00	0,00	796,94
- Impuesto a las Ganancias - Suma Fija - Ley 24621	21,26	0,00	0,00	0,00	21,26	0,00	0,00	0,00	21,26
- Impuesto a las Ganancias - Ley 24699	185,56	0,00	0,00	0,00	185,56	0,00	0,00	0,00	185,56
- Impuesto a los Bienes Personales - Ley 24699	0,00	0,00	0,00	29,45	29,45	0,00	0,00	0,00	29,45
- Impuesto a los Bienes Personales - Ley 23966 - Art.30	0,00	0,00	0,00	83,93	83,93	0,00	0,00	0,00	83,93
- IVA - Ley 23966 art 5º Pto.2	19,19	0,00	0,00	0,00	19,19	0,00	0,00	0,00	19,19
- Fondo Sub. Comp. de Tarifas Eléctricas Ley Nº 24065	21,60	0,00	0,00	0,00	21,60	0,00	0,00	0,00	21,60
- Fondo Compensador Desequilibrios Fiscales	0,00	0,00	0,00	0,00	0,00	0,00	0,00	0,00	0,00
- Fondo Energía Eléctrica	57,06	0,00	0,00	0,00	57,06	0,00	0,00	0,00	57,06
- Otros	51,20	0,00	0,00	0,00	51,20	0,00	0,00	0,00	51,20
- Regimen Simplificado para Pequeños Contribuyentes	0,00	0,00	0,00	0,00	0,00	0,00	0,00	0,00	0,00
- Fondo Gran Rosario	2,10	0,00	0,00	0,00	2,10	0,00	0,00	0,00	2,10
- Fdo. Educ. y Prom. Cooperativa (Ley Nº 23.427)	0,00	0,00	0,00	0,00	0,00	0,00	0,00	0,00	0,00
- Mercadería Dto. 1023/95	3,77	0,00	0,00	0,00	3,77	0,00	0,00	0,00	3,77
- Otros	18,85	247,27	0,00	0,00	266,13	0,00	0,00	0,00	266,13
- Afectados a Obras Publicas	0,00	0,00	0,00	0,00	0,00	0,00	0,00	0,00	0,00
- Obras de Infraestructura - Ley 23966	0,00	0,00	0,00	0,00	0,00	0,00	0,00	0,00	0,00
- Coparticipación Vital - Ley 23966	0,00	63,80	0,00	0,00	63,80	0,00	0,00	0,00	63,80
- F.E.D.E.L. - Ley 23966	18,85	0,00	0,00	0,00	18,85	0,00	0,00	0,00	18,85
- FO.NA.VI. - Ley 23966 y 24464	0,00	144,57	0,00	0,00	144,57	0,00	0,00	0,00	144,57
- Contribuciones a la Seguridad Social	0,00	0,00	0,00	2.257,04	2.257,04	699,20	0,00	699,20	2.956,24
- Aportes y Retenc. que perciben Org.de Prev. y Asist.Soc.	0,00	0,00	0,00	2.257,04	2.257,04	699,20	0,00	699,20	2.956,24
- No Tributarios	413,15	33,63	0,00	0,00	446,78	12,30	12,73	25,03	471,81
- Regalías	267,43	0,00	0,00	0,00	267,43	0,00	0,00	0,00	267,43
- de Hidrocarburos	0,00	0,00	0,00	0,00	0,00	0,00	0,00	0,00	0,00
- de Recursos Hídricos y Otros	267,43	0,00	0,00	0,00	267,43	0,00	0,00	0,00	267,43
- Otros No Tributarios	145,72	33,63	0,00	0,00	179,35	12,30	12,73	25,03	204,38
- Via Bienes y Serv.de la Adm.Publ.	163,03	2,01	0,00	0,13	165,17	0,00	663,06	663,06	828,23
- Actividades de Prod.Empr.Publ.	163,03	2,01	0,00	0,13	165,17	0,00	663,06	663,06	828,23
- Rentas de la Propiedad	6,69	0,18	0,00	0,00	6,88	0,00	0,00	0,00	6,88
- Intereses Cobrados	6,69	0,18	0,00	0,00	6,88	0,00	0,00	0,00	6,88

SECTOR PÚBLICO NO FINANCIERO
ESQUEMA AHORRO - INVERSIÓN - FINANCIAMIENTO

Anexo I, Artículo 7º Decreto Nº 1731/2004
Planilla 1.1
en millones de pesos corrientes
31-dic-12

CONCEPTO	ETAPA: CREDITO				ADMINISTRACIÓN PÚBLICA NO FINANCIERA				INSTITUTOS, EMPRESAS Y OTS. ENIES			TOTAL (9)=(5+8-7)
	ADMINIST. CENTRAL (1)	ORG. DESCENT. (2)	FDOS. FIDUC. Y CTAS. ESP (3)	INST. DE SEG. SOCIAL (4)	SUBTOTAL (5)=(1+2+3+4)	Inst. Obra Social (6)	Empresas y Otros Enies (7)	SUBTOTAL (8)=(6+7)				
Transferencias Corrientes	1.672,05	24,31	0,00	0,00	1.696,36	0,00	0,00	0,00	0,00	0,00	0,00	1.696,36
- Aportes No Reinteg. p/Financ.Erogac.Ctes.	575,46	24,31	0,00	0,00	599,77	0,00	0,00	0,00	0,00	0,00	0,00	599,77
- ATN p/Financ.Erog.Ctes.	0,00	0,00	0,00	0,00	0,00	0,00	0,00	0,00	0,00	0,00	0,00	0,00
- Fondo de A.T.N.	0,00	0,00	0,00	0,00	0,00	0,00	0,00	0,00	0,00	0,00	0,00	0,00
- Aporte Ministerial de Economía	0,00	0,00	0,00	0,00	0,00	0,00	0,00	0,00	0,00	0,00	0,00	0,00
- Aporte Ministerio del Interior	0,00	0,00	0,00	0,00	0,00	0,00	0,00	0,00	0,00	0,00	0,00	0,00
- Subsidio a los Consumidores de Gas	0,00	0,00	0,00	0,00	0,00	0,00	0,00	0,00	0,00	0,00	0,00	0,00
- Otras Transferencias Corrientes	1.096,58	0,00	0,00	0,00	1.096,58	0,00	0,00	0,00	0,00	0,00	0,00	1.096,58
II. GASTOS CORRIENTES	6.995,16	4.489,00	0,00	3.360,80	14.844,96	704,40	518,32	1.222,73	16.067,69			
- Gastos de Consumo	4.828,03	3.728,19	0,00	27,53	8.583,75	704,40	517,88	1.222,29	9.806,04			
- Personal	3.812,87	3.556,78	0,00	24,52	7.394,16	76,74	216,24	292,98	7.687,14			
- Bienes de Consumo	339,15	44,16	0,00	0,17	383,49	2,13	3,09	5,22	388,70			
- Servicios	676,01	127,24	0,00	2,85	806,10	625,53	298,56	924,09	1.730,19			
- Rentas de la Propiedad	76,31	0,00	0,00	0,00	76,31	0,00	0,00	0,00	76,31			
- Intereses y Gtos de la Deuda	76,31	0,00	0,00	0,00	76,31	0,00	0,00	0,00	76,31			
- Prestaciones de la Seguridad Social	0,00	0,00	0,00	3.333,26	3.333,26	0,00	0,00	0,00	3.333,26			
- Prestac. que brindan los Org.de Prev. y Asist.Soc.	0,00	0,00	0,00	3.333,26	3.333,26	0,00	0,00	0,00	3.333,26			
- Transferencias Corrientes	2.090,81	760,82	0,00	0,00	2.851,63	0,00	0,44	0,44	2.852,07			
- Al Sector Privado	589,36	760,82	0,00	0,00	1.350,18	0,00	0,44	0,44	1.350,62			
- Enseñanza Privada	0,01	680,01	0,00	0,00	680,01	0,00	0,00	0,00	680,01			
- Otros	589,35	80,81	0,00	0,00	670,17	0,00	0,44	0,44	670,61			
- Al Sector Público	1.501,45	0,00	0,00	0,00	1.501,45	0,00	0,00	0,00	1.501,45			
- Municipios	1.465,84	0,00	0,00	0,00	1.465,84	0,00	0,00	0,00	1.465,84			
- Coparticipación a Municipios	1.465,84	0,00	0,00	0,00	1.465,84	0,00	0,00	0,00	1.465,84			
- Subsidios a Municipios	0,00	0,00	0,00	0,00	0,00	0,00	0,00	0,00	0,00			
- Organismos de Seguridad Social	0,00	0,00	0,00	0,00	0,00	0,00	0,00	0,00	0,00			
- Organismos no Consolidados Presup.	0,00	0,00	0,00	0,00	0,00	0,00	0,00	0,00	0,00			
- Otros	35,61	0,00	0,00	0,00	35,61	0,00	0,00	0,00	35,61			
- Al Sector Externo	0,00	0,00	0,00	0,00	0,00	0,00	0,00	0,00	0,00			
III. RESULTADO ECONOMICO	6.325,23	-4.036,39	0,00	-990,25	1.296,59	7,10	157,46	164,56	1.461,15			
IV. INGRESOS DE CAPITAL	1.489,88	1.220,86	0,00	0,00	2.710,74	0,00	0,00	0,00	2.710,74			
- Recursos Propios de Capital	0,00	0,00	0,00	0,00	0,00	0,00	0,00	0,00	0,00			
- Venta de Activo Fijo	0,00	0,00	0,00	0,00	0,00	0,00	0,00	0,00	0,00			
- Transferencias de Capital	1.425,46	1.180,27	0,00	0,00	2.605,73	0,00	0,00	0,00	2.605,73			
- Aportes No Reinteg. p/Financ.Erog. de Capital	752,97	175,44	0,00	0,00	928,61	0,00	0,00	0,00	928,61			
- Fondo Desarrollo Regional	0,00	0,00	0,00	0,00	0,00	0,00	0,00	0,00	0,00			
- ATN p/Finan. Erog. de Capital	0,00	0,00	0,00	0,00	0,00	0,00	0,00	0,00	0,00			
- Fondo de A.T.N.	0,00	0,00	0,00	0,00	0,00	0,00	0,00	0,00	0,00			
- Aporte Ministerial de Economía	0,00	0,00	0,00	0,00	0,00	0,00	0,00	0,00	0,00			
- Aporte Ministerio del Interior	0,00	0,00	0,00	0,00	0,00	0,00	0,00	0,00	0,00			
- Otras Transferencias de Capital	672,49	1.004,62	0,00	0,00	1.677,11	0,00	0,00	0,00	1.677,11			
- Disminución de la Inversión Financiera	58,28	40,59	0,00	0,00	98,87	0,00	0,00	0,00	98,87			
- Venta de Acciones y Participaciones de Capital	0,10	0,00	0,00	0,00	0,10	0,00	0,00	0,00	0,10			
- Recuperio de Préstamos	58,18	40,59	0,00	0,00	98,77	0,00	0,00	0,00	98,77			
- Otros Ingresos de Capital	6,15	0,00	0,00	0,00	6,15	0,00	0,00	0,00	6,15			
V. GASTOS DE CAPITAL	2.591,56	2.448,80	0,00	0,20	5.040,56	16,76	2,70	19,46	5.060,02			
- Inversión Real/Directa	1.810,65	1.759,25	0,00	0,20	3.570,10	16,76	2,70	19,46	3.589,56			
- Maquinaria y Equipo	0,00	0,00	0,00	0,00	0,00	0,00	0,00	0,00	0,00			
- Construcciones	1.592,79	1.503,57	0,00	0,00	3.096,36	12,50	0,00	12,50	3.108,86			
- Con Rentas Generales	11,73	7,30	0,00	0,00	19,03	0,00	0,00	0,00	19,03			
- Con Recursos Afectados	1.581,05	1.496,27	0,00	0,00	3.077,32	12,50	0,00	12,50	3.089,82			
- Bienes Preexistentes	4,02	9,21	0,00	0,00	13,24	0,00	0,00	0,00	13,24			
- Otras	213,84	246,47	0,00	0,20	460,50	4,26	2,70	6,96	467,46			



SECTOR PÚBLICO NO FINANCIERO
ESQUEMA AHORRO - INVERSIÓN - FINANCIAMIENTO

Anexo I, Artículo 7º Decreto Nº 1731/2004
Planilla 1.1
en millones de pesos corrientes
31-dic-12

CONCEPTO	ETAPA: CREDITO				ADMINISTRACIÓN PÚBLICA NO FINANCIERA			INSTITUTOS, EMPRESAS Y OTS. ENIES			TOTAL (9)=(5+8)
	ADMINIST. CENTRAL (1)	ORG. DESCENT. (2)	FOOS, FIDUC Y CTAS. ESP (3)	INST. DE SEG. SOCIAL (4)	SUBTOTAL (5)=(1+2+3+4)	Inst. Obrasocial (6)	Empresas y Otros Enies (7)	SUBTOTAL (8)=(6+7)			
Transferencias de Capital	725.10	51.14	0.00	0.00	776.24	0.00	0.00	0.00	776.24		
- Al Sector Privado	298.20	51.14	0.00	0.00	349.33	0.00	0.00	0.00	349.33		
- Enseñanza Privada	298.20	51.14	0.00	0.00	349.33	0.00	0.00	0.00	349.33		
- Otros	0.00	0.00	0.00	0.00	0.00	0.00	0.00	0.00	0.00		
- Al Sector Público	426.90	0.00	0.00	0.00	426.90	0.00	0.00	0.00	426.90		
- Municipios	426.90	0.00	0.00	0.00	426.90	0.00	0.00	0.00	426.90		
- Coparticipación a Municipios	0.00	0.00	0.00	0.00	0.00	0.00	0.00	0.00	0.00		
- Subsidios a Municipios	426.90	0.00	0.00	0.00	426.90	0.00	0.00	0.00	426.90		
- Organismos de Seguridad Social	0.00	0.00	0.00	0.00	0.00	0.00	0.00	0.00	0.00		
- Organismos no Consolidados Presup.	0.00	0.00	0.00	0.00	0.00	0.00	0.00	0.00	0.00		
- Otros	0.00	0.00	0.00	0.00	0.00	0.00	0.00	0.00	0.00		
- Al Sector Externo	0.00	0.00	0.00	0.00	0.00	0.00	0.00	0.00	0.00		
Inversión Financiera	55.82	638.41	0.00	0.00	694.23	0.00	0.00	0.00	694.23		
- Aportes de Capital	0.00	0.00	0.00	0.00	0.00	0.00	0.00	0.00	0.00		
- Prestamos	55.82	638.41	0.00	0.00	694.23	0.00	0.00	0.00	694.23		
VI. INGRESOS TOTALES (I+IV)	14.810.28	1.671.47	0.00	2.370.54	18.852.29	711.50	675.79	1.387.29	20.239.58		
VII. GASTOS TOTALES (II+V)	9.586.72	6.937.80	0.00	3.361.00	19.885.52	721.16	521.02	1.242.19	21.127.71		
VIII. GASTOS PRIMARIOS (VII - Remas de la Propiedad)	9.510.41	6.937.80	0.00	3.361.00	19.809.21	721.16	521.02	1.242.19	21.051.40		
IX. RESULTADO FINANCIERO PREVIO A FIGURATIV. (VI-VII)	5.223.56	-5.266.33	0.00	-990.45	-1.033.23	-9.66	154.76	145.10	-888.13		
X. CONTRIBUCIONES FIGURATIVAS	95.95	5.287.52	0.00	1.091.64	6.475.10	0.00	0.00	0.00	6.475.10		
XI. GASTOS FIGURATIVOS	6.278.92	20.22	0.00	0.00	6.299.14	1.90	174.06	175.96	6.475.10		
XII. RESULTADO PRIMARIO (VI-VIII)	5.299.87	-5.266.33	0.00	-990.45	-956.92	-9.66	154.76	145.10	-811.82		
XIII. RESULTADO FINANCIERO (IX+X-XI)	-959.42	0.97	0.00	101.18	-857.27	-11.56	-19.30	-30.86	-888.13		
XVI. FUENTES FINANCIERAS	2.290.46	316.79	0.00	0.43	2.607.68	11.56	20.30	31.86	2.639.54		
Disminución de la Inversión Financiera	456.41	176.79	0.00	0.43	633.63	11.56	20.30	31.86	665.49		
- Uso del Fondo Anticíclico	0.00	0.00	0.00	0.00	0.00	0.00	0.00	0.00	0.00		
- Disminución de Caja y Bancos	456.41	176.79	0.00	0.43	633.63	11.56	20.30	31.86	665.49		
- Otros	0.00	0.00	0.00	0.00	0.00	0.00	0.00	0.00	0.00		
Endeudamiento Público e Increment. de Otros Pasivos	1.834.05	140.00	0.00	0.00	1.974.05	0.00	0.00	0.00	1.974.05		
- Colocación de Títulos Públicos	407.13	0.00	0.00	0.00	407.13	0.00	0.00	0.00	407.13		
- Obtención de Préstamos de Organismos Internacionales	186.86	0.00	0.00	0.00	186.86	0.00	0.00	0.00	186.86		
- Obtención de Préstamos	880.07	140.00	0.00	0.00	1.020.07	0.00	0.00	0.00	1.020.07		
- Aumento Deuda Flotante del Ejercicio	0.00	0.00	0.00	0.00	0.00	0.00	0.00	0.00	0.00		
- Otros	346.00	0.00	0.00	0.00	346.00	0.00	0.00	0.00	346.00		
Contribuciones Figurativas para Aplicaciones Financieras	1.331.04	317.76	0.00	101.61	1.750.41	0.00	1.00	1.00	1.751.41		
XVI. APLICACIONES FINANCIERAS	0.00	0.00	0.00	0.00	0.00	0.00	0.00	0.00	0.00		
Inversión Financiera	0.00	0.00	0.00	0.00	0.00	0.00	0.00	0.00	0.00		
- Integración del Fondo Anticíclico	0.00	0.00	0.00	0.00	0.00	0.00	0.00	0.00	0.00		
- Incremento de Caja y Bancos	0.00	0.00	0.00	0.00	0.00	0.00	0.00	0.00	0.00		
- Otros	0.00	0.00	0.00	0.00	0.00	0.00	0.00	0.00	0.00		
Amortiz. Deuda y Disminución Otros Pasivos	1.331.04	317.76	0.00	101.61	1.750.41	0.00	1.00	1.00	1.751.41		
- Amortización de Títulos Públicos	0.00	0.00	0.00	0.00	0.00	0.00	0.00	0.00	0.00		
- Devaluación de Préstamos de Organismos Internacionales	0.00	0.00	0.00	0.00	0.00	0.00	0.00	0.00	0.00		
- Disminución de otras cuentas a pagar a corto plazo	330.00	0.00	0.00	0.00	330.00	0.00	0.00	0.00	330.00		
- Devaluación de Otros Préstamos	382.60	2.00	0.00	0.00	384.60	0.00	1.00	1.00	385.60		
- Disminución de Deuda Flotante de Ejercicios anteriores	618.44	315.76	0.00	101.61	1.035.81	0.00	0.00	0.00	1.035.81		
Gastos Figurativos para Aplicaciones Financieras	0.00	0.00	0.00	0.00	0.00	0.00	0.00	0.00	0.00		
XVI. OTROS CONCEPTOS NO INFORMADOS	0.00	0.00	0.00	0.00	0.00	0.00	0.00	0.00	0.00		
Negativo corresponde a una aplicación financiera y positivo a una fuente financiera.											
GASTO PRIMARIO CORRIENTE	6.918.85	4.489.00	0.00	3.360.80	14.768.65	704.40	518.32	1.222.73	15.991.37		

SECTOR PÚBLICO NO FINANCIERO
ESQUEMA AHORRO - INVERSIÓN - FINANCIAMIENTO

Anexo I, Artículo 7º Decreto Nº 1731/2004
Planilla 1.1
en millones de pesos corrientes
31-dic-12

CONCEPTO	ETAPA: DEVENGADO								TOTAL (9)=(5+8)
	ADMINISTRACIÓN PÚBLICA NO FINANCIERA				INSTITUTOS, EMPRESAS Y OTS. ENTES				
	ADMINIST. CENTRAL (1)	ORG. DESCENT. (2)	FDOS. FIDUC. Y Ctas. ESP (3)	INST. DE SEG. SOCIAL (4)	SUBTOTAL (5)=(1+2+3+4)	Inst. Obras Social (6)	Empresas y Otros Entes (7)	SUBTOTAL (8)=(6+7)	
INGRESOS CORRIENTES	11.954,98	439,15	0,00	2.367,81	14.761,94	690,26	646,20	1.336,46	16.098,40
Tributarios	2.697,06	137,20	0,00	110,67	11.028,51	0,00	0,00	0,00	11.028,51
- De Origen Provincial	1.392,62	34,15	0,00	0,00	2.834,26	0,00	0,00	0,00	2.834,26
- Ingresos Brutos	643,66	103,05	0,00	0,00	1.426,76	0,00	0,00	0,00	1.426,76
- Inmobiliario	220,37	0,00	0,00	0,00	746,72	0,00	0,00	0,00	746,72
- Sellos	227,93	0,00	0,00	0,00	220,37	0,00	0,00	0,00	220,37
- Automotores	212,47	0,00	0,00	0,00	227,93	0,00	0,00	0,00	227,93
- Otros Recursos Tributarios (Ley 4035)	7.839,16	244,42	0,00	110,67	8.194,25	0,00	0,00	0,00	8.194,25
- De Origen Nacional	5.780,85	0,00	0,00	0,00	5.780,85	0,00	0,00	0,00	5.780,85
- Distribución Secundaria Neta de la Ley 26075	585,24	0,00	0,00	0,00	585,24	0,00	0,00	0,00	585,24
- Ley de Financiamiento Educativo Nº 26075	6.366,09	0,00	0,00	0,00	6.366,09	0,00	0,00	0,00	6.366,09
- Sub - Total	1.473,07	244,42	0,00	110,67	1.828,16	0,00	0,00	0,00	1.828,16
- Otros de Origen Nacional	0,00	0,00	0,00	0,00	0,00	0,00	0,00	0,00	0,00
- Garantía de Coparticipación	56,40	0,00	0,00	0,00	56,40	0,00	0,00	0,00	56,40
- Ley 24049 - Transf. Servicios Educativos	8,20	0,00	0,00	0,00	8,20	0,00	0,00	0,00	8,20
- Ley 24049 - POSOCO - PROSONU	2,90	0,00	0,00	0,00	2,90	0,00	0,00	0,00	2,90
- Ley 24049 - HOSPITALES Y MINORIDAD Y FUJA.	0,00	0,00	0,00	0,00	0,00	0,00	0,00	0,00	0,00
- Impuesto a los Activos - Ley 23906	280,38	0,00	0,00	0,00	280,38	0,00	0,00	0,00	280,38
- Impuesto a las Ganancias - Obras Infraestruct. B.Social	807,82	0,00	0,00	0,00	807,82	0,00	0,00	0,00	807,82
- Impuesto a las Ganancias - Ec.Conurbano Bonaerense	0,00	0,00	0,00	0,00	0,00	0,00	0,00	0,00	0,00
- Impuesto a las Ganancias - Suma Fija - Ley 24621	21,26	0,00	0,00	0,00	21,26	0,00	0,00	0,00	21,26
- Impuesto a las Ganancias - Ley 24699	188,45	0,00	0,00	0,00	188,45	0,00	0,00	0,00	188,45
- Impuesto a los Bienes Personales - Ley 24699	0,00	0,00	0,00	0,00	0,00	0,00	0,00	0,00	0,00
- Impuesto a los Bienes Personales - Ley 23966 - Art.30	0,00	0,00	0,00	0,00	0,00	0,00	0,00	0,00	0,00
- IVA - Ley 23966 art 3º Pto.2	0,00	0,00	0,00	0,00	0,00	0,00	0,00	0,00	0,00
- Fondo Sub. Comp. de Tarifas Eléctricas Ley Nº 24065	21,40	0,00	0,00	0,00	21,40	0,00	0,00	0,00	21,40
- Fondo Compensador Desequilibrios Fiscales	0,00	0,00	0,00	0,00	0,00	0,00	0,00	0,00	0,00
- Fondo Energía Eléctrica	56,94	0,00	0,00	0,00	56,94	0,00	0,00	0,00	56,94
- Otros	55,34	0,00	0,00	0,00	55,34	0,00	0,00	0,00	55,34
- Regimen Simplificado para Pequeños Contribuyentes	0,00	0,00	0,00	0,00	0,00	0,00	0,00	0,00	0,00
- Fondo Gran Rosario	1,56	0,00	0,00	0,00	1,56	0,00	0,00	0,00	1,56
- Fdo. Educ. y Prom. Cooperativa (Ley Nº 23.427)	0,04	0,00	0,00	0,00	0,04	0,00	0,00	0,00	0,04
- Moratoria Dto. 1023/95	16,89	244,42	0,00	0,00	261,32	0,00	0,00	0,00	261,32
- Otros	0,00	0,00	0,00	0,00	0,00	0,00	0,00	0,00	0,00
Afectados a Obras Públicas	37,64	0,00	0,00	0,00	37,64	0,00	0,00	0,00	37,64
- Obras de Infraestructura - Ley 23966	0,00	0,00	0,00	0,00	0,00	0,00	0,00	0,00	0,00
- Coparticipación Vial - Ley 23966	61,87	0,00	0,00	0,00	61,87	0,00	0,00	0,00	61,87
- F.E.D.E.I. - Ley 23966	16,89	0,00	0,00	0,00	16,89	0,00	0,00	0,00	16,89
- FO.NA.VI. - Ley 23966 y 24464	144,91	0,00	0,00	0,00	144,91	0,00	0,00	0,00	144,91
Contribuciones a la Seguridad Social	0,00	0,00	0,00	2.256,96	2.256,96	678,23	0,00	678,23	2.935,20
- Aportes y Retenc. que perciben Org.de Prev. y Asist.Soc.	0,00	0,00	0,00	2.256,96	2.256,96	678,23	0,00	678,23	2.935,20
No Tributarios	506,51	23,30	0,00	0,00	529,81	12,03	12,99	25,02	554,83
- Regalías	381,77	0,00	0,00	0,00	381,77	0,00	0,00	0,00	381,77
- de Hidrocarburos	0,00	0,00	0,00	0,00	0,00	0,00	0,00	0,00	0,00
- de Recursos Hídricos y Otros	381,77	0,00	0,00	0,00	381,77	0,00	0,00	0,00	381,77
- Otros No Tributarios	124,74	23,30	0,00	0,00	148,04	12,03	12,99	25,02	173,06
Via Bienes y Serv.de la Adm.Publ.	127,30	0,52	0,00	0,18	128,00	0,00	633,21	633,21	761,21
- Actividades de Prod.Empr.Publ.	127,30	0,52	0,00	0,18	128,00	0,00	633,21	633,21	761,21
Rentas de la Propiedad	0,00	0,04	0,00	0,00	0,04	0,00	0,00	0,00	0,04
- Intereses Cobrados	0,00	0,04	0,00	0,00	0,04	0,00	0,00	0,00	0,04



SECTOR PÚBLICO NO FINANCIERO
ESQUEMA AHORRO - INVERSIÓN - FINANCIAMIENTO

Anexo I, Artículo 7º Decreto Nº 1731/2004
Planilla 1.1
en millones de pesos corrientes
31-dic-12

CONCEPTO	ETAPA: DEVENGADO				ADMINISTRACIÓN PÚBLICA NO FINANCIERA			INSTITUTOS, EMPRESAS Y OTS. ENTES			TOTAL (9)=(5+8)	
	ADMINIST. CENTRAL (1)	ORG. DESCENT. (2)	FDOS. FIDUC. Y Ctas. ESP (3)	INST. DE SEG. SOCIAL (4)	SUBTOTAL (5)=(1+2+3+4)	Inst. Obras Social (6)	Empresas y Otros Entes (7)	SUBTOTAL (8)=(6+7)				
II. GASTOS CORRIENTES												
- Transferencias Corrientes	784.95	33.65	0.00	0.00	818.60	0.00	0.00	0.00	0.00	0.00	818.60	
- Aportes No Reinteg. p/Financ.Erogac.Ctes.	498.37	33.65	0.00	0.00	532.02	0.00	0.00	0.00	0.00	0.00	532.02	
- ATN p/Financ.Erog.Ctes.	0.00	0.00	0.00	0.00	0.00	0.00	0.00	0.00	0.00	0.00	0.00	
- Fondo de A.T.N.	0.00	0.00	0.00	0.00	0.00	0.00	0.00	0.00	0.00	0.00	0.00	
- Aporte Ministerio de Economía	0.00	0.00	0.00	0.00	0.00	0.00	0.00	0.00	0.00	0.00	0.00	
- Aporte Ministerio del Interior	0.00	0.00	0.00	0.00	0.00	0.00	0.00	0.00	0.00	0.00	0.00	
- Subsidio a los Consumidores de Gas	0.00	0.00	0.00	0.00	0.00	0.00	0.00	0.00	0.00	0.00	0.00	
- Otras Transferencias Corrientes	286.58	0.00	0.00	0.00	286.58	0.00	0.00	0.00	0.00	0.00	286.58	
III. GASTOS CORRIENTES	6.752.27	4.435.94	0.00	3.338.00	14.524.20	681.91	471.89	1.153.80	1.153.80	15.678.00		
- Gastos de Consumo	4.684.91	3.683.00	0.00	27.53	8.395.45	681.91	471.88	1.153.79	1.153.79	9.549.24		
- Personal	3.781.20	3.543.51	0.00	24.52	7.349.23	72.58	198.44	271.03	271.03	7.620.25		
- Bienes de Consumo	295.42	30.63	0.00	0.17	326.21	1.44	1.30	2.74	2.74	328.95		
- Servicios	608.30	108.87	0.00	2.85	720.01	607.89	272.14	880.02	880.02	1.600.04		
- Rentas de la Propiedad	76.31	0.00	0.00	0.00	76.31	0.00	0.00	0.00	0.00	76.31		
- Intereses y Gtos de la Deuda	76.31	0.00	0.00	0.00	76.31	0.00	0.00	0.00	0.00	76.31		
- Prestaciones de la Seguridad Social	0.00	0.00	0.00	3.310.46	3.310.46	0.00	0.00	0.00	0.00	3.310.46		
- Prestac. que brindan los Org. de Prev. y Asist.Soc.	0.00	0.00	0.00	3.310.46	3.310.46	0.00	0.00	0.00	0.00	3.310.46		
- Transferencias Corrientes	1.991.04	750.93	0.00	0.00	2.741.98	0.00	0.01	0.01	0.01	2.741.99		
- Al Sector Privado	497.48	750.93	0.00	0.00	1.248.41	0.00	0.01	0.01	0.01	1.248.42		
- Enseñanza Privada	0.00	676.34	0.00	0.00	676.34	0.00	0.00	0.00	0.00	676.34		
- Otros	497.48	74.59	0.00	0.00	572.07	0.00	0.01	0.01	0.01	572.08		
- Al Sector Público	1.493.56	0.00	0.00	0.00	1.493.56	0.00	0.00	0.00	0.00	1.493.56		
- Municipios	1.465.84	0.00	0.00	0.00	1.465.84	0.00	0.00	0.00	0.00	1.465.84		
- Coparticipación a Municipios	1.465.84	0.00	0.00	0.00	1.465.84	0.00	0.00	0.00	0.00	1.465.84		
- Subsidios a Municipios	0.00	0.00	0.00	0.00	0.00	0.00	0.00	0.00	0.00	0.00		
- Organismos de Seguridad Social	0.00	0.00	0.00	0.00	0.00	0.00	0.00	0.00	0.00	0.00		
- Organismos no Consolidados Presup.	0.00	0.00	0.00	0.00	0.00	0.00	0.00	0.00	0.00	0.00		
- Otros	27.72	0.00	0.00	0.00	27.72	0.00	0.00	0.00	0.00	27.72		
- Al Sector Externo	0.00	0.00	0.00	0.00	0.00	0.00	0.00	0.00	0.00	0.00		
III. RESULTADO ECONOMICO	5.202.71	-3.994.79	0.00	-970.19	237.73	8.35	174.32	182.66	182.66	420.40		
IV. INGRESOS DE CAPITAL	559.27	683.82	0.00	0.00	1.243.09	0.00	0.00	0.00	0.00	1.243.09		
- Recursos Propios de Capital	0.00	0.00	0.00	0.00	0.00	0.00	0.00	0.00	0.00	0.00		
- Venta de Activo Fijo	0.00	0.00	0.00	0.00	0.00	0.00	0.00	0.00	0.00	0.00		
- Transferencias de Capital	541.60	644.79	0.00	0.00	1.186.39	0.00	0.00	0.00	0.00	1.186.39		
- Aportes No Reinteg. p/Financ.Erog. de Capital	451.65	76.78	0.00	0.00	528.43	0.00	0.00	0.00	0.00	528.43		
- Fondo Desarrollo Regional	0.00	0.00	0.00	0.00	0.00	0.00	0.00	0.00	0.00	0.00		
- ATN p/Financ. Erog. de Capital	0.00	0.00	0.00	0.00	0.00	0.00	0.00	0.00	0.00	0.00		
- Fondo de A.T.N.	0.00	0.00	0.00	0.00	0.00	0.00	0.00	0.00	0.00	0.00		
- Aporte Ministerio de Economía	0.00	0.00	0.00	0.00	0.00	0.00	0.00	0.00	0.00	0.00		
- Aporte Ministerio del Interior	0.00	0.00	0.00	0.00	0.00	0.00	0.00	0.00	0.00	0.00		
- Otras Transferencias de Capital	89.96	566.01	0.00	0.00	655.97	0.00	0.00	0.00	0.00	655.97		
- Disminución de la Inversión Financiera	11.91	39.03	0.00	0.00	50.94	0.00	0.00	0.00	0.00	50.94		
- Venta de Acciones y Participaciones de Capital	0.00	0.00	0.00	0.00	0.00	0.00	0.00	0.00	0.00	0.00		
- Recuperador de Préstamos	11.91	39.03	0.00	0.00	50.94	0.00	0.00	0.00	0.00	50.94		
- Otros Ingresos de Capital	5.76	0.00	0.00	0.00	5.76	0.00	0.00	0.00	0.00	5.76		
V. GASTOS DE CAPITAL	1.059.68	1.304.80	0.00	0.00	2.364.47	2.42	1.25	3.67	3.67	2.368.14		
- Inversión Real Directa	802.61	907.71	0.00	0.20	1.710.52	2.42	1.25	3.67	3.67	1.714.19		
- Maquinaria y Equipo	0.00	0.00	0.00	0.00	0.00	0.00	0.00	0.00	0.00	0.00		
- Construcciones	676.34	776.52	0.00	0.00	1.452.86	0.78	0.00	0.78	0.78	1.453.65		
- Con Rentas Generales	8.12	5.66	0.00	0.00	13.79	0.00	0.00	0.00	0.00	13.79		
- Con Recursos Afectados	668.22	770.86	0.00	0.00	1.439.08	0.78	0.00	0.78	0.78	1.439.86		
- Bienes Preexistentes	2.10	2.77	0.00	0.00	4.87	0.00	0.00	0.00	0.00	4.87		
- Otras	124.17	128.43	0.00	0.20	252.79	1.64	1.25	2.88	2.88	255.67		

SECTOR PÚBLICO NO FINANCIERO
ESQUEMA AHORRO - INVERSIÓN - FINANCIAMIENTO

Anexo I, Artículo 7º Decreto Nº 1731/2004
Planilla 1.1
en millones de pesos corrientes
31-dic-12

CONCEPTO	ETAPA: DEVENGADO				ADMINISTRACIÓN PÚBLICA NO FINANCIERA				INSTITUTOS, EMPRESAS Y OTS. ENTES			TOTAL (9)=(5+8)
	ADMINIST. CENTRAL (1)	ORG. DESCENT. (2)	FDS. FIDUC. Y CIAS. ESP (3)	INST. DE SEG. SOCIAL (4)	SUBTOTAL (5)=(1+2+3+4)	Inst. Obras Social (6)	Empresas y Otros Entes (7)	SUBTOTAL (8)=(6+7)				
Transferencias de Capital	234.56	4.27	0.00	0.00	238.84	0.00	0.00	0.00	0.00	238.84		
- Al Sector Privado	52.85	4.27	0.00	0.00	57.12	0.00	0.00	0.00	0.00	57.12		
. Entrenamiento Privado	52.85	4.27	0.00	0.00	57.12	0.00	0.00	0.00	0.00	57.12		
. Otros	0.00	0.00	0.00	0.00	0.00	0.00	0.00	0.00	0.00	0.00		
- Al Sector Público	181.72	0.00	0.00	0.00	181.72	0.00	0.00	0.00	0.00	181.72		
. Municipios	181.72	0.00	0.00	0.00	181.72	0.00	0.00	0.00	0.00	181.72		
. Participación a Municipios	0.00	0.00	0.00	0.00	0.00	0.00	0.00	0.00	0.00	0.00		
. Subsidios a Municipios	181.72	0.00	0.00	0.00	181.72	0.00	0.00	0.00	0.00	181.72		
. Organismos de Seguridad Social	0.00	0.00	0.00	0.00	0.00	0.00	0.00	0.00	0.00	0.00		
. Organismos no Consolidados Presup.	0.00	0.00	0.00	0.00	0.00	0.00	0.00	0.00	0.00	0.00		
. Otros	0.00	0.00	0.00	0.00	0.00	0.00	0.00	0.00	0.00	0.00		
- Al Sector Externo	0.00	0.00	0.00	0.00	0.00	0.00	0.00	0.00	0.00	0.00		
Inversión Financiera	22.51	392.81	0.00	0.00	415.31	0.00	0.00	0.00	0.00	415.31		
- Aportes de Capital	0.00	0.00	0.00	0.00	0.00	0.00	0.00	0.00	0.00	0.00		
- Prestamos	22.51	392.81	0.00	0.00	415.31	0.00	0.00	0.00	0.00	415.31		
VI. INGRESOS TOTALES (I+IV)	12.514.25	1.122.97	0.00	2.367.81	16.005.03	690.26	646.20	1.336.46	17.341.49			
VII. GASTOS TOTALES (II+V)	7.811.95	5.738.73	0.00	3.338.19	16.888.88	684.33	473.13	1.157.47	18.046.34			
VIII. GASTOS PRIMARIOS (VII - Rentas de la Propiedad)	7.735.64	5.738.73	0.00	3.338.19	16.812.56	684.33	473.13	1.157.47	17.970.03			
IX. RESULTADO FINANCIERO PREVIO A FIGURATIV. (VI-VII)	4.702.30	-4.615.76	0.00	-970.39	-883.85	5.93	173.07	179.00	-704.85			
X. CONTRIBUCIONES FIGURATIVAS	76.81	4.448.98	0.00	937.96	5.463.74	0.00	0.00	0.00	5.463.74			
XI. GASTOS FIGURATIVOS	5.306.94	1.92	0.00	0.00	5.308.87	1.33	153.54	154.88	5.463.74			
XII. RESULTADO PRIMARIO (VI-VIII)	4.778.61	-4.615.76	0.00	-970.39	-807.53	5.93	173.07	179.00	-628.54			
XIII. RESULTADO FINANCIERO (IX+X-XI)	-527.83	-168.71	0.00	-32.43	-728.97	4.59	19.53	24.12	-704.85			
XIV. FUENTES FINANCIERAS	2.055.24	337.80	0.00	138.23	2.531.28	22.47	55.88	78.35	2.609.63			
. Disminución de la Inversión Financiera	418.48	171.39	0.00	0.43	590.30	11.56	20.30	31.86	622.16			
- Uso del Fondo Anticíclico	0.00	0.00	0.00	0.00	0.00	0.00	0.00	0.00	0.00			
- Diminución de Caja y Bancos	418.48	171.39	0.00	0.00	589.87	11.56	20.30	31.86	621.73			
- Otros	0.00	0.00	0.00	0.43	0.43	0.00	0.00	0.00	0.43			
. Endeudamiento Público e Incremento de Otros Pasivos	1.636.77	166.41	0.00	137.80	1.940.98	10.91	35.58	46.49	1.987.47			
- Colocación de Títulos Públicos	222.66	0.00	0.00	0.00	222.66	0.00	0.00	0.00	222.66			
- Obtención de Préstamos de Organismos Internacionales	101.91	0.00	0.00	0.00	101.91	0.00	0.00	0.00	101.91			
- Obtención de Préstamos	529.71	56.37	0.00	0.00	586.08	0.00	0.00	0.00	586.08			
- Aumento Deuda Flotante del Ejercicio	0.00	0.00	0.00	0.00	0.00	0.00	0.00	0.00	0.00			
- Otros	782.49	110.04	0.00	137.80	1.030.33	10.91	35.58	46.49	1.076.82			
Contribuciones Figurativas para Aplicaciones Financieras	1.623.90	524.23	0.00	239.75	2.387.87	10.63	35.66	46.29	2.434.16			
. Inversión Financiera	0.00	0.00	0.00	0.00	0.00	0.00	0.00	0.00	0.00			
- Integración del Fondo Anticíclico	0.00	0.00	0.00	0.00	0.00	0.00	0.00	0.00	0.00			
- Incremento de Caja y Bancos	0.00	0.00	0.00	0.00	0.00	0.00	0.00	0.00	0.00			
- Otros	0.00	0.00	0.00	0.00	0.00	0.00	0.00	0.00	0.00			
. Amortiz. Deuda y Disminución Otros Pasivos	1.623.90	524.23	0.00	239.75	2.387.87	10.63	35.66	46.29	2.434.16			
- Amortización de Títulos Públicos	0.00	0.00	0.00	0.00	0.00	0.00	0.00	0.00	0.00			
- Devolución de Préstamos de Organismos Internacionales	330.00	0.00	0.00	0.00	330.00	0.00	0.00	0.00	330.00			
- Devolución de otras cuentas a pagar a corto plazo	382.60	0.37	0.00	0.00	382.98	0.00	0.14	0.14	383.11			
- Devolución de Otros Préstamos	911.29	523.85	0.00	239.75	1.674.90	10.63	35.52	46.15	1.721.05			
- Disminución de Deuda Flotante de Ejercicios anteriores	0.00	0.00	0.00	0.00	0.00	0.00	0.00	0.00	0.00			
Gastos Figurativos para Aplicaciones Financieras	96.49	355.13	0.00	133.95	585.57	-16.44	-39.75	-56.18	529.38			
XV. OTROS CONCEPTOS NO INFORMADOS	0.00	0.00	0.00	0.00	0.00	0.00	0.00	0.00	0.00			
Negativo corresponde a una aplicación financiera y positivo a una fuente financiera.												
GASTO PRIMARIO CORRIENTE	6.675.26	4.433.94	0.00	3.338.00	14.447.89	681.91	471.89	1.153.80	15.601.69			

SECTOR PÚBLICO NO FINANCIERO
ESQUEMA AHORRO - INVERSION - FINANCIAMIENTO

Anexo I, Artículo 7º Decreto Nº 1731/2004
Planilla 1.1
en millones de pesos corrientes
31-dic-12

CONCEPTO	ETAPA: PAGADO					ADMINISTRACIÓN PÚBLICA NO FINANCIERA			INSTITUCIONES, EMPRESAS Y OTS. ENTES			TOTAL (9) = (5+8)
	ADMINIST. CENTRAL (1)	ORG. DESCENT. (2)	FDOS. FIDUC. Y CIAS. ESP (3)	INST. DE SEG. SOCIAL (4)	SUBTOTAL (5) = (1+2+3+4)	Inst. Obras/Social (6)	Empresas y Otros Entes (7)	SUBTOTAL (8) = (6+7)				
I. INGRESOS CORRIENTES	11.954,98	439,15	0,00	2.367,81	14.761,94	690,26	646,20	1.336,46			16.098,40	
- Tributarios	10.536,22	381,63	0,00	110,67	11.028,51	0,00	0,00	0,00			11.028,51	
- De Origen Provincial	2.697,06	137,20	0,00	0,00	2.834,26	0,00	0,00	0,00			2.834,26	
- Ingresos Buitos	1.392,62	34,15	0,00	0,00	1.426,76	0,00	0,00	0,00			1.426,76	
- Inmobiliario	643,66	103,05	0,00	0,00	746,72	0,00	0,00	0,00			746,72	
- Sellos	220,37	0,00	0,00	0,00	220,37	0,00	0,00	0,00			220,37	
- Automotores	227,93	0,00	0,00	0,00	227,93	0,00	0,00	0,00			227,93	
- Otros Recursos Tributarios (Ley 4035)	212,47	0,00	0,00	0,00	212,47	0,00	0,00	0,00			212,47	
- De Origen Nacional	7.839,16	244,42	0,00	110,67	8.194,25	0,00	0,00	0,00			8.194,25	
- Distribución Secundaria Neta de la Ley 246075	5.780,85	0,00	0,00	0,00	5.780,85	0,00	0,00	0,00			5.780,85	
- Ley de Financiamiento Educativo Nº 24075	585,24	0,00	0,00	0,00	585,24	0,00	0,00	0,00			585,24	
- Sub - Total	6.366,09	0,00	0,00	0,00	6.366,09	0,00	0,00	0,00			6.366,09	
- Otros de Origen Nacional	1.473,07	244,42	0,00	110,67	1.828,16	0,00	0,00	0,00			1.828,16	
- Garantía de Coparticipación	0,00	0,00	0,00	0,00	0,00	0,00	0,00	0,00			0,00	
- Ley 24049 - Transf. Servicios Educativos	56,40	0,00	0,00	0,00	56,40	0,00	0,00	0,00			56,40	
- Ley 24049 - POSOCO - PROSONU	8,20	0,00	0,00	0,00	8,20	0,00	0,00	0,00			8,20	
- Ley 24049 - HOSPITALES Y MINORIDAD Y FLIA.	2,90	0,00	0,00	0,00	2,90	0,00	0,00	0,00			2,90	
- Impuesto a los Activos - Ley 23906	0,00	0,00	0,00	0,00	0,00	0,00	0,00	0,00			0,00	
- Impuesto a las Ganancias - Obras Infraestruct. B. Social	280,38	0,00	0,00	0,00	280,38	0,00	0,00	0,00			280,38	
- Impuesto a las Ganancias - Exc. Conurbano Bonaerense	807,82	0,00	0,00	0,00	807,82	0,00	0,00	0,00			807,82	
- Impuesto a las Ganancias - Suma Fija - Ley 24621	0,00	0,00	0,00	0,00	0,00	0,00	0,00	0,00			0,00	
- Impuesto a las Ganancias - Ley 24699	21,24	0,00	0,00	0,00	21,24	0,00	0,00	0,00			21,24	
- Impuesto a los Bienes Personales - Ley 24699	188,45	0,00	0,00	0,00	188,45	0,00	0,00	0,00			188,45	
- Impuesto a los Bienes Personales - Ley 23966 - Art.30	0,00	0,00	0,00	0,00	0,00	0,00	0,00	0,00			0,00	
- IVA - Ley 23966 art 5º Pto.2	0,00	0,00	0,00	0,00	0,00	0,00	0,00	0,00			0,00	
- Fondo Sub. Comp. de Tarifas Eléctricas Ley Nº 24065	21,60	0,00	0,00	0,00	21,60	0,00	0,00	0,00			21,60	
- Fondo Compensador Desequilibrios Fiscales	0,00	0,00	0,00	0,00	0,00	0,00	0,00	0,00			0,00	
- Fondo Energía Eléctrica	56,94	0,00	0,00	0,00	56,94	0,00	0,00	0,00			56,94	
- Otros	55,34	0,00	0,00	0,00	55,34	0,00	0,00	0,00			55,34	
- Regimen Simplificado para Pequeños Contribuyentes	0,00	0,00	0,00	0,00	0,00	0,00	0,00	0,00			0,00	
- Fondo Gran Rosario	1,56	0,00	0,00	0,00	1,56	0,00	0,00	0,00			1,56	
- Fdo. Educ. y Prom. Cooperativa (Ley Nº 23.427)	0,00	0,00	0,00	0,00	0,00	0,00	0,00	0,00			0,00	
- Mercadería Dto. 1023/95	0,04	0,00	0,00	0,00	0,04	0,00	0,00	0,00			0,04	
- Otros	16,89	244,42	0,00	0,00	261,32	0,00	0,00	0,00			261,32	
- Afectados a Obras Públicas	0,00	0,00	0,00	0,00	0,00	0,00	0,00	0,00			0,00	
- Obras de Infraestructura - Ley 23966	0,00	37,64	0,00	0,00	37,64	0,00	0,00	0,00			37,64	
- Coparticipación Vial - Ley 23966	0,00	61,87	0,00	0,00	61,87	0,00	0,00	0,00			61,87	
- F.E.D.E.I. - Ley 23966	16,89	0,00	0,00	0,00	16,89	0,00	0,00	0,00			16,89	
- FO.NA.VI. - Ley 23966 y 24464	0,00	144,91	0,00	0,00	144,91	0,00	0,00	0,00			144,91	
- Contribuciones a la Seguridad Social	0,00	0,00	0,00	2.256,96	2.256,96	678,23	0,00	678,23			2.935,20	
- Aportes y Retenc. que perciben Org.de Prev. y Asist.Soc.	0,00	0,00	0,00	2.256,96	2.256,96	678,23	0,00	678,23			2.935,20	
- No Tributarios	506,51	23,30	0,00	0,00	529,81	12,03	12,99	25,02			554,83	
- Regalías	381,77	0,00	0,00	0,00	381,77	0,00	0,00	0,00			381,77	
- de Hidrocarburos	0,00	0,00	0,00	0,00	0,00	0,00	0,00	0,00			0,00	
- de Recursos Hídricos y Otros	381,77	0,00	0,00	0,00	381,77	0,00	0,00	0,00			381,77	
- Otros No Tributarios	124,74	23,30	0,00	0,00	148,04	12,03	12,99	25,02			173,06	
- Via Bienes y Serv.de la Adm.Publ.	127,30	0,52	0,00	0,18	128,00	0,00	633,21	633,21			761,21	
- Actividades de Prod.Empr.Publ.	127,30	0,52	0,00	0,18	128,00	0,00	633,21	633,21			761,21	
- Rentas de la Propiedad	0,00	0,04	0,00	0,00	0,04	0,00	0,00	0,00			0,04	
- Intereses Cobrados	0,00	0,04	0,00	0,00	0,04	0,00	0,00	0,00			0,04	

SECTOR PÚBLICO NO FINANCIERO
ESQUEMA AHORRO - INVERSION - FINANCIAMIENTO

Anexo I, Artículo 7º Decreto Nº 1731/2004
Planilla 1.1
en millones de pesos corrientes
31-dic-12

CONCEPTO	ETAPA: PAGADO										TOTAL (9)=(5-8)	
	ADMINISTRACIÓN PÚBLICA NO FINANCIERA					INSTITUTOS, EMPRESAS Y OTROS ENTES						
	ADMINIST. CENTRAL (1)	ORG. DESCENT. (2)	FDOS. FIDUC Y CIAS - ESP (3)	INST. DE SEG. SOCIAL (4)	SUBTOTAL (5)=(1+2+3+4)	Inst. ObraSocial (6)	Empresas y Otros Entes (7)	SUBTOTAL (8)=(6+7)				
III. GASTOS CORRIENTES												
· Transferencias Corrientes	784,95	33,65	0,00	0,00	818,60	0,00	0,00	0,00	818,60			
- Aportes No Reinteg. p/Financ.Erogac.Cies.	498,37	33,65	0,00	0,00	532,02	0,00	0,00	0,00	532,02			
- ATN p/Financ.Erog.Cies.	0,00	0,00	0,00	0,00	0,00	0,00	0,00	0,00	0,00			
- Fondo de A.T.N.	0,00	0,00	0,00	0,00	0,00	0,00	0,00	0,00	0,00			
- Aporte Ministerio de Economía	0,00	0,00	0,00	0,00	0,00	0,00	0,00	0,00	0,00			
- Aporte Ministerio del Interior	0,00	0,00	0,00	0,00	0,00	0,00	0,00	0,00	0,00			
- Subsidio a los Consumidores de Gas	0,00	0,00	0,00	0,00	0,00	0,00	0,00	0,00	0,00			
- Otras Transferencias Corrientes	286,58	0,00	0,00	0,00	286,58	0,00	0,00	0,00	286,58			
· Gastos de Consumo	6.147,70	3.987,09	0,00	3.015,85	13.150,63	650,27	437,67	1.087,94	14.238,57			
- Personal	4.235,75	3.307,36	0,00	24,86	7.567,96	650,27	437,66	1.087,93	8.655,89			
- Bienes de Consumo	3.438,30	3.193,94	0,00	22,43	6.654,69	64,23	182,94	247,17	6.901,86			
- Servicios	276,10	25,24	0,00	0,17	301,50	1,41	1,22	2,63	304,13			
· Rentas de la Propiedad	521,35	88,16	0,00	2,26	611,77	584,63	253,50	838,13	1.449,90			
- Intereses y Ctas de la Deuda	73,68	0,00	0,00	0,00	73,68	0,00	0,00	0,00	73,68			
· Prestaciones de la Seguridad Social	0,00	0,00	0,00	2.990,99	2.990,99	0,00	0,00	0,00	2.990,99			
- Prestac. que brindan los Org.de Prev. y Asist.Soc.	0,00	0,00	0,00	2.990,99	2.990,99	0,00	0,00	0,00	2.990,99			
· Transferencias Corrientes	1.838,27	679,73	0,00	0,00	2.518,00	0,00	0,01	0,01	2.518,01			
- Al Sector Privado	469,45	679,73	0,00	0,00	1.149,18	0,00	0,01	0,01	1.149,19			
· Enseñanza Privada	0,00	611,69	0,00	0,00	611,69	0,00	0,00	0,00	611,69			
· Otros	469,45	68,04	0,00	0,00	537,49	0,00	0,01	0,01	537,50			
- Al Sector Público	1.368,82	0,00	0,00	0,00	1.368,82	0,00	0,00	0,00	1.368,82			
· Municipios	1.343,37	0,00	0,00	0,00	1.343,37	0,00	0,00	0,00	1.343,37			
· Coparticipación a Municipios	1.343,37	0,00	0,00	0,00	1.343,37	0,00	0,00	0,00	1.343,37			
· Subsidios a Municipios	0,00	0,00	0,00	0,00	0,00	0,00	0,00	0,00	0,00			
· Organismos de Seguridad Social	0,00	0,00	0,00	0,00	0,00	0,00	0,00	0,00	0,00			
· Organismos no Consolidados Presup.	0,00	0,00	0,00	0,00	0,00	0,00	0,00	0,00	0,00			
· Otros	25,45	0,00	0,00	0,00	25,45	0,00	0,00	0,00	25,45			
- Al Sector Externo	0,00	0,00	0,00	0,00	0,00	0,00	0,00	0,00	0,00			
· RESULTADO ECONOMICO	5.807,29	-3.547,94	0,00	-488,04	1.611,30	39,99	208,53	248,53	1.859,83			
IV. INGRESOS DE CAPITAL	559,27	663,82	0,00	0,00	1.243,09	0,00	0,00	0,00	1.243,09			
· Recursos Propios de Capital	0,00	0,00	0,00	0,00	0,00	0,00	0,00	0,00	0,00			
- Venta de Activo Fijo	0,00	0,00	0,00	0,00	0,00	0,00	0,00	0,00	0,00			
· Transferencias de Capital	541,60	644,79	0,00	0,00	1.186,39	0,00	0,00	0,00	1.186,39			
- Aportes No Reinteg. p/Financ.Erog. de Capital	451,65	78,78	0,00	0,00	530,42	0,00	0,00	0,00	530,42			
- Fondo Desarrollo Regional	0,00	0,00	0,00	0,00	0,00	0,00	0,00	0,00	0,00			
- ATN p/Finan. Erog. de Capital	0,00	0,00	0,00	0,00	0,00	0,00	0,00	0,00	0,00			
- Fondo de A.T.N.	0,00	0,00	0,00	0,00	0,00	0,00	0,00	0,00	0,00			
- Aporte Ministerio de Economía	0,00	0,00	0,00	0,00	0,00	0,00	0,00	0,00	0,00			
- Aporte Ministerio del Interior	0,00	0,00	0,00	0,00	0,00	0,00	0,00	0,00	0,00			
- Otras Transferencias de Capital	89,76	566,01	0,00	0,00	655,77	0,00	0,00	0,00	655,77			
· Disminución de la Inversión Financiera	11,91	39,03	0,00	0,00	50,94	0,00	0,00	0,00	50,94			
- Venta de Acciones y Participaciones de Capital	0,00	0,00	0,00	0,00	0,00	0,00	0,00	0,00	0,00			
- Recuperación de Préstamos	11,91	39,03	0,00	0,00	50,94	0,00	0,00	0,00	50,94			
· Otros Ingresos de Capital	5,76	0,00	0,00	0,00	5,76	0,00	0,00	0,00	5,76			
V. GASTOS DE CAPITAL	857,86	1.065,39	0,00	0,02	1.923,27	1,67	0,76	2,42	1.925,69			
· Inversión Real Directa	647,15	769,38	0,00	0,02	1.416,55	1,67	0,76	2,42	1.418,98			
- Maquinaria y Equipo	0,00	0,00	0,00	0,00	0,00	0,00	0,00	0,00	0,00			
- Construcciones	588,12	656,10	0,00	0,00	1.244,22	0,21	0,00	0,21	1.244,42			
- Con Rentas Generales	3,81	0,04	0,00	0,00	3,85	0,00	0,00	0,00	3,85			
- Con Recursos Afectados	554,31	656,03	0,00	0,00	1.210,34	0,21	0,00	0,21	1.210,55			
- Bienes Preexistentes	1,89	2,52	0,00	0,00	4,41	0,00	0,00	0,00	4,41			
- Otras	87,14	110,77	0,00	0,02	197,93	1,46	0,76	2,22	200,14			



SECTOR PÚBLICO NO FINANCIERO
ESQUEMA AHORRO - INVERSIÓN - FINANCIAMIENTO

Anexo I, Artículo 7º Decreto Nº 1731/2004
Planilla 1.1
en millones de pesos corrientes
31-dic-12

CONCEPTO	ETAPA: PAGADO				ADMINISTRACIÓN PÚBLICA NO FINANCIERA			INSTITUCIONES, EMPRESAS Y OTROS ENTES			TOTAL (9) = (5-8)
	ADMINISTR. CENTRAL (1)	ORG. DESCENT. (2)	FDOS. FIDUC Y CIAS - ESP (3)	INST. DE SEG. SOCIAL (4)	SubTOTAL (5) = (1+2+3+4)	Inst. Obra Social (6)	Empresas y Otros Entes (7)	SubTOTAL (8) = (6+7)			
. Transferencias de Capital	191,81	4,15	0,00	0,00	195,96	0,00	0,00	0,00	195,96		
- Al Sector Privado	30,87	4,15	0,00	0,00	35,02	0,00	0,00	0,00	35,02		
. Enseñanza Privada	30,87	4,15	0,00	0,00	35,02	0,00	0,00	0,00	35,02		
. Otros	0,00	0,00	0,00	0,00	0,00	0,00	0,00	0,00	0,00		
- Al Sector Público	1,60,94	0,00	0,00	0,00	1,60,94	0,00	0,00	0,00	1,60,94		
. Municipios	1,60,94	0,00	0,00	0,00	1,60,94	0,00	0,00	0,00	1,60,94		
. Coparticipación a Municipios	0,00	0,00	0,00	0,00	0,00	0,00	0,00	0,00	0,00		
. Subsidios a Municipios	1,60,94	0,00	0,00	0,00	1,60,94	0,00	0,00	0,00	1,60,94		
. Organismos de Seguridad Social	0,00	0,00	0,00	0,00	0,00	0,00	0,00	0,00	0,00		
. Organismos no Consolidados Presup.	0,00	0,00	0,00	0,00	0,00	0,00	0,00	0,00	0,00		
. Otros	0,00	0,00	0,00	0,00	0,00	0,00	0,00	0,00	0,00		
- Al Sector Externo	0,00	0,00	0,00	0,00	0,00	0,00	0,00	0,00	0,00		
. Inversión Financiera	18,90	291,85	0,00	0,00	310,75	0,00	0,00	0,00	310,75		
- Aportes de Capital	0,00	0,00	0,00	0,00	0,00	0,00	0,00	0,00	0,00		
- Prestamos	18,90	291,85	0,00	0,00	310,75	0,00	0,00	0,00	310,75		
VII. INGRESOS TOTALES (II+V)	12.514,25	1.122,97	0,00	2.367,81	16.005,03	690,26	646,20	1.336,46	17.341,49		
VII. GASTOS TOTALES (II+V)	7.005,56	5.052,47	0,00	3.015,87	15.073,90	651,94	438,43	1.090,36	16.164,26		
VIII. GASTOS PRIMARIOS (VII - Remas de la Propiedad)	6.931,88	5.052,47	0,00	3.015,87	15.000,22	651,94	438,43	1.090,36	16.090,59		
IX. RESULTADO FINANCIERO PREVIO A FIGURATIV. (VI-VII)	5.508,70	-3.929,50	0,00	-648,06	951,13	38,33	207,78	246,10	1.177,23		
X. CONTRIBUCIONES FIGURATIVAS	76,81	4.448,98	0,00	937,96	5.463,74	0,00	0,00	0,00	5.463,74		
XI. GASTOS FIGURATIVOS	5.306,94	1,92	0,00	0,00	5.308,87	1,33	153,54	154,88	5.463,74		
XII. RESULTADO PRIMARIO (VI-VII)	5.582,37	-3.929,50	0,00	-648,06	1.004,80	38,33	207,78	246,10	1.250,91		
XIII. RESULTADO FINANCIERO (IX+X-XI)	278,56	517,55	0,00	289,89	1.086,01	36,99	54,23	91,22	1.177,23		
XVII. FUENTES FINANCIERAS	2.055,24	337,80	0,00	138,23	2.531,28	22,47	55,88	78,35	2.609,63		
. Disminución de la Inversión Financiera	418,48	171,39	0,00	0,43	590,30	11,56	20,30	31,86	622,16		
- Uso del Fondo Anticíclico	0,00	0,00	0,00	0,00	0,00	0,00	0,00	0,00	0,00		
- Disminución de Caja y Bancos	418,48	171,39	0,00	0,43	589,87	11,56	20,30	31,86	621,73		
- Otros	0,00	0,00	0,00	0,43	0,43	0,00	0,00	0,00	0,43		
. Endeudamiento Público e Increment. de Otros Pasivos	1.636,71	166,41	0,00	137,80	1.940,98	10,91	35,58	46,49	1.987,47		
- Colocación de Títulos Públicos	222,66	0,00	0,00	0,00	222,66	0,00	0,00	0,00	222,66		
- Obtención de Préstamos de Organismos Internacionales	101,91	0,00	0,00	0,00	101,91	0,00	0,00	0,00	101,91		
- Obtención de Préstamos	529,71	56,37	0,00	0,00	586,08	0,00	0,00	0,00	586,08		
- Aumento Deuda Flotante del Ejercicio	0,00	0,00	0,00	0,00	0,00	0,00	0,00	0,00	0,00		
- Otros	782,49	110,04	0,00	137,80	1.030,33	10,91	35,58	46,49	1.076,82		
. Contribuciones Figurativas para Aplicaciones Financieras	1.542,63	515,50	0,00	237,47	2.295,60	10,63	34,65	45,28	2.340,88		
XVII. APLICACIONES FINANCIERAS	0,00	0,00	0,00	0,00	0,00	0,00	0,00	0,00	0,00		
. Inversión Financiera	0,00	0,00	0,00	0,00	0,00	0,00	0,00	0,00	0,00		
- Integración del Fondo Anticíclico	0,00	0,00	0,00	0,00	0,00	0,00	0,00	0,00	0,00		
- Incremento de Caja y Bancos	0,00	0,00	0,00	0,00	0,00	0,00	0,00	0,00	0,00		
- Otros	0,00	0,00	0,00	0,00	0,00	0,00	0,00	0,00	0,00		
. Amortiz. Deuda y Disminución Otros Pasivos	1.542,63	515,50	0,00	237,47	2.295,60	10,63	34,65	45,28	2.340,88		
- Amortización de Títulos Públicos	0,00	0,00	0,00	0,00	0,00	0,00	0,00	0,00	0,00		
- Devolución de Préstamos de Organismos Internacionales	330,00	0,00	0,00	0,00	330,00	0,00	0,00	0,00	330,00		
- Devolución de otros cuantos a pagar a corto plazo	382,60	0,37	0,00	0,00	382,97	0,00	0,14	0,14	383,11		
- Devolución de Otros Préstamos	830,03	515,13	0,00	237,47	1.582,63	10,63	34,51	45,14	1.627,77		
- Diminución de Deuda Flotante de Ejercicios anteriores	0,00	0,00	0,00	0,00	0,00	0,00	0,00	0,00	0,00		
. Gastos Figurativos para Aplicaciones Financieras	-791,18	-339,85	0,00	-190,66	-1.321,69	-48,83	-75,46	-124,29	-1.445,98		
XVII. OTROS CONCEPTOS NO INFORMADOS											
Negativo corresponde a una aplicación financiera y positivo a una fuente financiera.											
GASTO PRIMARIO CORRIENTE	6.074,02	3.987,09	0,00	3.015,85	13.076,96	650,27	437,67	1.087,94	14.164,89		

SECTOR PÚBLICO NO FINANCIERO
ESQUEMA AHORRO - INVERSIÓN - FINANCIAMIENTO

Anexo I, Artículo 7º Decreto Nº 1731/2004
Planilla 1.1
en millones de pesos corrientes
31-dic-12

CONCEPTO	ETAPA: PAGADO DE EJERCICIOS ANTERIORES								TOTAL (9)=(5+8)
	ADMINIST. CENTRAL (1)	ADMINISTRACIÓN ORG. DESCENT. (2)	FDOS. FIDUC. Y CIAJ. ESP (3)	INST. DE SEG. SOCIAL (4)	SUBTOTAL (5)=(1+2+3+4)	Inst. ObraSocial (6)	Empresas y Otros Entes (7)	SUBTOTAL (8)=(6+7)	
INGRESOS CORRIENTES	0,00	0,00	0,00	0,00	0,00	0,00	0,00	0,00	0,00
Tributarios	0,00	0,00	0,00	0,00	0,00	0,00	0,00	0,00	0,00
- De Origen Provincial	0,00	0,00	0,00	0,00	0,00	0,00	0,00	0,00	0,00
- Ingresos Brutos	0,00	0,00	0,00	0,00	0,00	0,00	0,00	0,00	0,00
- Inmobiliario	0,00	0,00	0,00	0,00	0,00	0,00	0,00	0,00	0,00
- Sellos	0,00	0,00	0,00	0,00	0,00	0,00	0,00	0,00	0,00
- Automotores	0,00	0,00	0,00	0,00	0,00	0,00	0,00	0,00	0,00
- Otros Recursos Tributarios(Ley 4035)	0,00	0,00	0,00	0,00	0,00	0,00	0,00	0,00	0,00
- De Origen Nacional	0,00	0,00	0,00	0,00	0,00	0,00	0,00	0,00	0,00
- Distribución Secundaria Neta de la Ley 26075	0,00	0,00	0,00	0,00	0,00	0,00	0,00	0,00	0,00
- Ley de Financiamiento Educativo Nº 26075	0,00	0,00	0,00	0,00	0,00	0,00	0,00	0,00	0,00
- Sub - Total	0,00	0,00	0,00	0,00	0,00	0,00	0,00	0,00	0,00
- Otros de Origen Nacional	0,00	0,00	0,00	0,00	0,00	0,00	0,00	0,00	0,00
- Garantía de Coparticipación	0,00	0,00	0,00	0,00	0,00	0,00	0,00	0,00	0,00
- Ley 24049 - Transf. Servicios Educativos	0,00	0,00	0,00	0,00	0,00	0,00	0,00	0,00	0,00
- Ley 24049 - POSOCO - PROSONU	0,00	0,00	0,00	0,00	0,00	0,00	0,00	0,00	0,00
- Ley 24049 - HOSPITALES Y MINORIDAD Y FLIA.	0,00	0,00	0,00	0,00	0,00	0,00	0,00	0,00	0,00
- Impuesto a los Activos - Ley 23906	0,00	0,00	0,00	0,00	0,00	0,00	0,00	0,00	0,00
- Impuesto a las Ganancias - Obras Infraestruct. B.Social	0,00	0,00	0,00	0,00	0,00	0,00	0,00	0,00	0,00
- Impuesto a las Ganancias - Exc.Conurbano Bonaerense	0,00	0,00	0,00	0,00	0,00	0,00	0,00	0,00	0,00
- Impuesto a las Ganancias - Suma Fija - Ley 24621	0,00	0,00	0,00	0,00	0,00	0,00	0,00	0,00	0,00
- Impuesto a las Ganancias - Ley 24699	0,00	0,00	0,00	0,00	0,00	0,00	0,00	0,00	0,00
- Impuesto a los Bienes Personales - Ley 24469	0,00	0,00	0,00	0,00	0,00	0,00	0,00	0,00	0,00
- Impuesto a los Bienes Personales- Ley 23966 - Art.30	0,00	0,00	0,00	0,00	0,00	0,00	0,00	0,00	0,00
- IVA - Ley 23966 art 5º Pto.2	0,00	0,00	0,00	0,00	0,00	0,00	0,00	0,00	0,00
- Fondo Sub. Comp. de Tarifas Eléctricas Ley Nº 24065	0,00	0,00	0,00	0,00	0,00	0,00	0,00	0,00	0,00
- Fondo Compensador Desequilibrios Fiscales	0,00	0,00	0,00	0,00	0,00	0,00	0,00	0,00	0,00
- Fondo Energía Eléctrica	0,00	0,00	0,00	0,00	0,00	0,00	0,00	0,00	0,00
- Otros	0,00	0,00	0,00	0,00	0,00	0,00	0,00	0,00	0,00
- Regimen Simplificado para Pequeños Contribuyentes	0,00	0,00	0,00	0,00	0,00	0,00	0,00	0,00	0,00
- Fondo Gran Rosario	0,00	0,00	0,00	0,00	0,00	0,00	0,00	0,00	0,00
- Fdo. Educ. y Prom. Cooperativa (Ley Nº 23.427)	0,00	0,00	0,00	0,00	0,00	0,00	0,00	0,00	0,00
- Moratoria Dto. 1023/95	0,00	0,00	0,00	0,00	0,00	0,00	0,00	0,00	0,00
- Otros	0,00	0,00	0,00	0,00	0,00	0,00	0,00	0,00	0,00
- Afectados a Obras Públicas	0,00	0,00	0,00	0,00	0,00	0,00	0,00	0,00	0,00
- Obras de Infraestructura - Ley 23966	0,00	0,00	0,00	0,00	0,00	0,00	0,00	0,00	0,00
- Coparticipación Vial - Ley 23966	0,00	0,00	0,00	0,00	0,00	0,00	0,00	0,00	0,00
- F.E.D.E.I. - Ley 23966	0,00	0,00	0,00	0,00	0,00	0,00	0,00	0,00	0,00
- FO.NA.VI. - Ley 23966 y 24464	0,00	0,00	0,00	0,00	0,00	0,00	0,00	0,00	0,00
- Contribuciones a la Seguridad Social	0,00	0,00	0,00	0,00	0,00	0,00	0,00	0,00	0,00
- Aportes y Retenc. que perciben Org.de Prev. y Asist.Soc.	0,00	0,00	0,00	0,00	0,00	0,00	0,00	0,00	0,00
- No Tributarios	0,00	0,00	0,00	0,00	0,00	0,00	0,00	0,00	0,00
- Regalías	0,00	0,00	0,00	0,00	0,00	0,00	0,00	0,00	0,00
- de Hidrocarburos	0,00	0,00	0,00	0,00	0,00	0,00	0,00	0,00	0,00
- de Recursos Hídricos y Otros	0,00	0,00	0,00	0,00	0,00	0,00	0,00	0,00	0,00
- Otros No Tributarios	0,00	0,00	0,00	0,00	0,00	0,00	0,00	0,00	0,00
- Via Bienes y Serv.de la Adm.Publ.	0,00	0,00	0,00	0,00	0,00	0,00	0,00	0,00	0,00
- Actividades de Prod.EMP.PUBL.	0,00	0,00	0,00	0,00	0,00	0,00	0,00	0,00	0,00
- Rentas de la Propiedad	0,00	0,00	0,00	0,00	0,00	0,00	0,00	0,00	0,00
- Intereses Cobrados	0,00	0,00	0,00	0,00	0,00	0,00	0,00	0,00	0,00

SECTOR PÚBLICO NO FINANCIERO
ESQUEMA AHORRO - INVERSIÓN - FINANCIAMIENTO

Anexo I, Artículo 7º Decreto Nº 1731/2004
Planilla 1.1
en millones de pesos corrientes
31-dic-12

CONCEPTO	ETAPA: PAGADO DE EJERCICIOS ANTERIORES							SUBTOTAL (5)=(1+2+3+4)	INSTITUTOS, EMPRESAS Y OTS. ENTES			TOTAL (9)=(5+8)
	ADMINIST. CENTRAL (1)	ADMNISTRACION PUBLICA NO FINANCIERA ORG. DESCENT. (2)	FDOS. FIDUC Y CIAS. ESP (3)	INST. DE SEG. SOCIAL (4)	Inst. ObraSocial (6)	Empresas y Otros Entes (7)	SUBTOTAL (8)=(6+7)					
. Transferencias Corrientes	0,00	0,00	0,00	0,00	0,00	0,00	0,00	0,00	0,00	0,00	0,00	0,00
- Aportes No Reinleg. p/Financ.Erogac.Ctes.	0,00	0,00	0,00	0,00	0,00	0,00	0,00	0,00	0,00	0,00	0,00	0,00
- AIN p/Financ.Erog.Ctes.	0,00	0,00	0,00	0,00	0,00	0,00	0,00	0,00	0,00	0,00	0,00	0,00
- Fondo de A.T.N.	0,00	0,00	0,00	0,00	0,00	0,00	0,00	0,00	0,00	0,00	0,00	0,00
- Aporte Ministerio de Economía	0,00	0,00	0,00	0,00	0,00	0,00	0,00	0,00	0,00	0,00	0,00	0,00
- Aporte Ministerio del Interior	0,00	0,00	0,00	0,00	0,00	0,00	0,00	0,00	0,00	0,00	0,00	0,00
- Subsidio a los Consumidores de Gas	0,00	0,00	0,00	0,00	0,00	0,00	0,00	0,00	0,00	0,00	0,00	0,00
- Otras Transferencias Corrientes	0,00	0,00	0,00	0,00	0,00	0,00	0,00	0,00	0,00	0,00	0,00	0,00
III. GASTOS CORRIENTES	56,32	29,59	0,00	138,14	0,00	0,00	224,06	10,27	32,76	43,03	267,09	
. Gastos de Consumo	18,00	25,12	0,00	0,00	43,12	0,00	43,12	10,27	32,76	43,03	86,16	
- Personal	0,99	18,50	0,00	0,00	19,49	0,00	19,49	6,75	12,91	19,66	39,15	
- Bienes de Consumo	4,80	1,31	0,00	0,00	6,11	0,00	6,11	0,21	0,44	0,64	6,76	
- Servicios	12,21	5,31	0,00	0,00	17,52	0,00	17,52	3,32	19,42	22,73	40,25	
. Rentas de la Propiedad	0,00	0,00	0,00	0,00	0,00	0,00	0,00	0,00	0,00	0,00	0,00	
- Intereses y Gtos de la Deuda	0,00	0,00	0,00	0,00	0,00	0,00	0,00	0,00	0,00	0,00	0,00	
. Prestaciones de la Seguridad Social	0,00	0,00	0,00	138,14	0,00	0,00	138,14	0,00	0,00	0,00	138,14	
- Prestac. que brindan los Org.de Prev. y Asist.Soc.	0,00	0,00	0,00	138,14	0,00	0,00	138,14	0,00	0,00	0,00	138,14	
. Transferencias Corrientes	38,33	4,47	0,00	0,00	42,79	0,00	42,79	0,00	0,00	0,00	42,79	
- Al Sector Privado	0,00	4,47	0,00	0,00	4,47	0,00	4,47	0,00	0,00	0,00	4,47	
. Enseñanza Privada	0,00	4,47	0,00	0,00	4,47	0,00	4,47	0,00	0,00	0,00	4,47	
. Otros	0,00	0,00	0,00	0,00	0,00	0,00	0,00	0,00	0,00	0,00	0,00	
- Al Sector Público	38,33	0,00	0,00	0,00	38,33	0,00	38,33	0,00	0,00	0,00	38,33	
. Municipios	38,33	0,00	0,00	0,00	38,33	0,00	38,33	0,00	0,00	0,00	38,33	
. Coparticipación a Municipios	38,33	0,00	0,00	0,00	38,33	0,00	38,33	0,00	0,00	0,00	38,33	
. Subsidios a Municipios	0,00	0,00	0,00	0,00	0,00	0,00	0,00	0,00	0,00	0,00	0,00	
. Organismos de Seguridad Social	0,00	0,00	0,00	0,00	0,00	0,00	0,00	0,00	0,00	0,00	0,00	
. Organismos no Consolidados Presup.	0,00	0,00	0,00	0,00	0,00	0,00	0,00	0,00	0,00	0,00	0,00	
. Otros	0,00	0,00	0,00	0,00	0,00	0,00	0,00	0,00	0,00	0,00	0,00	
- Al Sector Externo	0,00	0,00	0,00	0,00	0,00	0,00	0,00	0,00	0,00	0,00	0,00	
III. RESULTADO ECONOMICO	-56,32	-29,59	0,00	-138,14	-224,06	0,00	-10,27	-32,76	-43,03	-267,09		
IV. INGRESOS DE CAPITAL	0,00	0,00	0,00	0,00	0,00	0,00	0,00	0,00	0,00	0,00		
. Recursos Propios de Capital	0,00	0,00	0,00	0,00	0,00	0,00	0,00	0,00	0,00	0,00		
- Venta de Activo Fijo	0,00	0,00	0,00	0,00	0,00	0,00	0,00	0,00	0,00	0,00		
. Transferencias de Capital	0,00	0,00	0,00	0,00	0,00	0,00	0,00	0,00	0,00	0,00		
- Aportes No Reinleg. p/Financ.Erog. de Capital	0,00	0,00	0,00	0,00	0,00	0,00	0,00	0,00	0,00	0,00		
- Fondo Desarrollo Regional	0,00	0,00	0,00	0,00	0,00	0,00	0,00	0,00	0,00	0,00		
- ATN p/Finan. Erog. de Capital	0,00	0,00	0,00	0,00	0,00	0,00	0,00	0,00	0,00	0,00		
- Fondo de A.T.N.	0,00	0,00	0,00	0,00	0,00	0,00	0,00	0,00	0,00	0,00		
- Aporte Ministerio de Economía	0,00	0,00	0,00	0,00	0,00	0,00	0,00	0,00	0,00	0,00		
- Aporte Ministerio del Interior	0,00	0,00	0,00	0,00	0,00	0,00	0,00	0,00	0,00	0,00		
- Otras Transferencias de Capital	0,00	0,00	0,00	0,00	0,00	0,00	0,00	0,00	0,00	0,00		
. Disminución de la Inversión Financiera	0,00	0,00	0,00	0,00	0,00	0,00	0,00	0,00	0,00	0,00		
- Venta de Acciones y Participaciones de Capital	0,00	0,00	0,00	0,00	0,00	0,00	0,00	0,00	0,00	0,00		
- Recuperación de Préstamos	0,00	0,00	0,00	0,00	0,00	0,00	0,00	0,00	0,00	0,00		
. Otros Ingresos de Capital	0,00	0,00	0,00	0,00	0,00	0,00	0,00	0,00	0,00	0,00		
V. GASTOS DE CAPITAL	191,65	175,74	0,00	0,00	367,38	0,36	2,11	1,75	369,49	319,24		
. Inversión Real Directa	168,24	148,88	0,00	0,00	317,13	0,36	2,11	1,75	369,49	319,24		
- Maquinaria y Equipo	0,00	0,00	0,00	0,00	0,00	0,00	0,00	0,00	0,00	0,00		
- Construcciones	0,00	0,00	0,00	0,00	0,00	0,00	0,00	0,00	0,00	0,00		
- Con Rentas Generales	0,00	0,00	0,00	0,00	0,00	0,00	0,00	0,00	0,00	0,00		
- Con Recursos Afectados	0,00	0,00	0,00	0,00	0,00	0,00	0,00	0,00	0,00	0,00		
- Bienes Preexistentes	167,11	136,33	0,00	0,00	303,44	0,00	1,75	1,75	305,18	305,18		
- Otras	1,14	12,55	0,00	0,00	13,69	0,36	0,36	0,00	0,36	14,06		

SECTOR PÚBLICO NO FINANCIERO
ESQUEMA AHORRO - INVERSIÓN - FINANCIAMIENTO

Anexo I, Artículo 7º Decreto N° 1731/2004
Planilla 1.1
en millones de pesos corrientes
31-dic-12

CONCEPTO	ETAPA: PAGADO DE EJERCICIOS ANTERIORES							TOTAL (9)=(5+8)
	ADMINIST. CENTRAL (1)	ADMNISTRACIÓN PÚBLICA NO FINANCIERA ORG. DESCENT. (2)	FDOS. FIDUC Y CÍAS. ESP (3)	INST. DE SEG. SOCIAL (4)	INSTITUTOS, EMPRESAS Y OTS. ENTES Inst. ObraSocial (6)	Empresas y Otros Entes (7)	SUBTOTAL (8)=(6+7)	
. Transferencias de Capital	20.13	4.26	0.00	0.00	0.00	0.00	24.39	24.39
- Al Sector Privado	0.00	4.26	0.00	0.00	0.00	0.00	4.26	4.26
. Entrenamiento Privado	0.00	4.26	0.00	0.00	0.00	0.00	4.26	4.26
. Otros	0.00	0.00	0.00	0.00	0.00	0.00	0.00	0.00
- Al Sector Público	20.13	0.00	0.00	0.00	0.00	0.00	20.13	20.13
. Municipios	20.13	0.00	0.00	0.00	0.00	0.00	20.13	20.13
. Coparticipación a Municipios	20.13	0.00	0.00	0.00	0.00	0.00	20.13	20.13
. Subsidios a Municipios	0.00	0.00	0.00	0.00	0.00	0.00	0.00	0.00
. Organismos de Seguridad Social	0.00	0.00	0.00	0.00	0.00	0.00	0.00	0.00
. Organismos no Consolidados Presup.	0.00	0.00	0.00	0.00	0.00	0.00	0.00	0.00
. Otros	0.00	0.00	0.00	0.00	0.00	0.00	0.00	0.00
- Al Sector Externo	0.00	0.00	0.00	0.00	0.00	0.00	0.00	0.00
. Inversión Financiera	3.28	22.59	0.00	0.00	0.00	0.00	25.87	25.87
- Aportes de Capital	0.00	0.00	0.00	0.00	0.00	0.00	0.00	0.00
- Prestamos	3.28	22.59	0.00	0.00	0.00	0.00	25.87	25.87
VI. INGRESOS TOTALES (I+IV)	0.00	0.00	0.00	0.00	0.00	0.00	0.00	0.00
VII. GASTOS TOTALES (II+V)	247.97	205.33	0.00	138.14	10.63	34.51	45.14	636.58
VIII. GASTOS PRIMARIOS (VII - Rentas de la Propiedad)	247.97	205.33	0.00	138.14	10.63	34.51	45.14	636.58
IX. RESULTADO FINANCIERO PREVIO A FIGURATIV. (VI-VII)	-247.97	-205.33	0.00	-138.14	-10.63	-34.51	-45.14	-636.58
X. CONTRIBUCIONES FIGURATIVAS	0.00	0.00	0.00	0.00	0.00	0.00	0.00	0.00
XI. GASTOS FIGURATIVOS	0.00	0.00	0.00	0.00	0.00	0.00	0.00	0.00
XII. RESULTADO PRIMARIO (VI-VIII)	-247.97	-205.33	0.00	-138.14	-10.63	-34.51	-45.14	-636.58
XIII. RESULTADO FINANCIERO (IX+X-XI)	-247.97	-205.33	0.00	-138.14	-10.63	-34.51	-45.14	-636.58
XVII. FUENTES FINANCIERAS	0.00	0.00	0.00	0.00	0.00	0.00	0.00	0.00
. Disminución de la Inversión Financiera	0.00	0.00	0.00	0.00	0.00	0.00	0.00	0.00
- Uso del Fondo Anticíclico	0.00	0.00	0.00	0.00	0.00	0.00	0.00	0.00
- Disminución de Caja y Bancos	0.00	0.00	0.00	0.00	0.00	0.00	0.00	0.00
- Otros	0.00	0.00	0.00	0.00	0.00	0.00	0.00	0.00
Endeudamiento Público e Increment. de Otros Pasivos	0.00	0.00	0.00	0.00	0.00	0.00	0.00	0.00
- Colocación de Títulos Públicos	0.00	0.00	0.00	0.00	0.00	0.00	0.00	0.00
- Obtención de Préstamos de Organismos Internacionales	0.00	0.00	0.00	0.00	0.00	0.00	0.00	0.00
- Obtención de Préstamos	0.00	0.00	0.00	0.00	0.00	0.00	0.00	0.00
- Aumento Deuda Flotante del Ejercicio	0.00	0.00	0.00	0.00	0.00	0.00	0.00	0.00
- Otros	0.00	0.00	0.00	0.00	0.00	0.00	0.00	0.00
Contribuciones Figurativas para Aplicaciones Financieras	0.00	0.00	0.00	0.00	0.00	0.00	0.00	0.00
XVI. APLICACIONES FINANCIERAS	0.00	0.00	0.00	0.00	0.00	0.00	0.00	0.00
. Inversión Financiera	0.00	0.00	0.00	0.00	0.00	0.00	0.00	0.00
- Integración del Fondo Anticíclico	0.00	0.00	0.00	0.00	0.00	0.00	0.00	0.00
- Incremento de Caja y Bancos	0.00	0.00	0.00	0.00	0.00	0.00	0.00	0.00
- Otros	0.00	0.00	0.00	0.00	0.00	0.00	0.00	0.00
. Amortiz. Deuda y Disminución Otros Pasivos	0.00	0.00	0.00	0.00	0.00	0.00	0.00	0.00
- Amortización de Títulos Públicos	0.00	0.00	0.00	0.00	0.00	0.00	0.00	0.00
- Devolución de Préstamos de Organismos Internacionales	0.00	0.00	0.00	0.00	0.00	0.00	0.00	0.00
- Devolución de otros cuentas a pagar a corto plazo	0.00	0.00	0.00	0.00	0.00	0.00	0.00	0.00
- Devolución de Otros Préstamos	0.00	0.00	0.00	0.00	0.00	0.00	0.00	0.00
- Disminución de Deuda Flotante de Ejercicios anteriores	0.00	0.00	0.00	0.00	0.00	0.00	0.00	0.00
. Gastos Figurativos para Aplicaciones Financieras	247.97	205.41	0.00	138.14	10.63	34.51	45.14	636.66
XVII. OTROS CONCEPTOS NO INFORMADOS								
Negativo corresponde a una aplicación financiera y positivo a una fuente financiera.								
GASTO PRIMARIO CORRIENTE	56.32	29.59	0.00	138.14	10.27	32.76	43.03	267.09



CAPITULO V

ESTADO DE SITUACION DEL TESORO



Notas al Estado de Situación del Tesoro

Los Cuadros V-I Consolidado Total y Anexos; V-II Consolidado Administración Central; V-III Consolidado Organismos Descentralizados y VIII Consolidado Otros Organismos, surgen de la

agregación de los Estados de Situación del Tesoro remitidos por cada uno de los Organismos que consolidan en el presupuesto provincial. La Contaduría General ha procedido a realizar las adecuaciones de exposición necesarias a fin de permitir la comparabilidad y la consolidación. Para los casos en que no se contó con Estados presentados se procedió a reflejar los saldos sobre los cuales se contaba con documentación respaldatoria externa, con el fin de aproximar la conciliación con los Estados de Ejecución Presupuestaria y los saldos Extrapresupuestarios.





SITUACION DEL TESORO

CONSOLIDADO TOTAL AL: 31/12/2012

CUADRO V - I - CONSOLIDADO TOTAL

CONCEPTO	TOTAL		GENERAL		ADMINISTRACION CENTRAL		ORGANISMOS DESCENTRALIZADOS		OTRAS ENTIDADES		
	TOTAL	REN.GRAL.	TOTAL	REN.GRAL.	REN.AFECT.	TOTAL	REN.GRAL.	REN.AFECT.	TOTAL	REN.GRAL.	REN.AFECT.
1.- VALORES ACTIVOS	1.972.985,960	140.090,726	1.192.591,813	132.942,092	1.059.649,721	458.605,689	7.126.587	451.479,101	321.788,458	22.047	321.788,458
AJUSTES POR CONSOLIDACION	(547.668,188)	(300.654,483)	(234.768,802)	(110.620,657)	(124.148,145)	(178.157,486)	(55,291,926)	(122,865,560)	(134,741,900)	(134,741,900)	0
VALORES ACTIVOS/ ORGANISMO	2.520.654,142	440.745,209	1.427.360,616	243.562,750	1.183.797,866	636,743,174	62,418,513	574,344,661	456,530,358	134,743,946	321,788,458
a) Caja	18.042,947	55,799	105,979	55,750	50,229	1,247,980	49	1,247,930	16,688,989	0	16,688,989
b) Bancos	1.068.855,987	127,715,607	804,182,699	122,611,325	681,571,374	217,213,913	5,082,236	212,131,678	47,459,375	22,047	47,437,328
c) Cuentas a Cobrar	741,542,661	10,580,400	387,792,942	10,262,934	377,530,008	290,751,515	317,466	290,434,049	62,998,203	0	62,998,203
d) Tes. General Pcia.	593,249,836	264,646,860	328,602,976	178,405,465	82,953,294	96,695,054	36,738,371	59,956,683	318,149,317	132,456,318	185,692,999
e) Tes. General Pcia. (de Ejerc. Anteriores)	77,338,224	36,007,623	41,330,601	15,148,487	41,194,851	18,689,304	18,553,554	135,750	2,285,582	2,285,582	0
f) Otros	21,326,854	1,738,920	212,555	12,083	200,472	12,165,407	1,726,837	10,438,571	8,948,892	0	8,948,892
g) Val. Act. De Ejerc. Anteriores	0	0	0	0	0	0	0	0	0	0	0
h) Activos Extracontables	297,638	0	297,638	0	297,638	0	0	0	0	0	0
i) Fondos de Terceros	0	0	0	0	0	0	0	0	0	0	0
2.- VALORES PASIVOS	2.543,233,636	1.615,637,489	1.707,762,185	1.421,549,885	286,212,300	431,177,650	59,323,658	371,853,993	404,293,801	134,763,946	269,529,855
AJUSTES POR CONSOLIDACION	(502,633,286)	(289,275,217)	(487,785,815)	(289,060,718)	(198,725,097)	(14,512,353)	(214,499)	(14,297,854)	(335,118)	(335,118)	0
VALORES PASIVOS/ ORGANISMO	3.045,866,922	1,904,912,705	2,195,548,000	1,710,610,603	484,937,397	445,690,003	59,538,156	386,151,847	404,628,919	134,763,946	269,864,973
a) Remuner. al Pers.	790,233,160	742,527,397	47,705,764	740,158,075	18,371,982	5,171,710	978,548	4,193,162	26,531,376	1,390,756	25,140,620
b) Aportes Prev. Social	1,409,151	750,258	658,893	0	0	878,903	220,010	658,893	530,248	530,248	0
c) Aporte Obra Social	35,433,494	29,545,460	5,888,034	0	0	27,183	24,251	2,933	35,406,311	29,521,210	5,885,102
d) Proveedores	21,417,610	128,113,367	83,304,243	126,030,274	20,415,292	40,866,498	21,734,435	19,132,063	44,520,838	763,950	43,756,887
e) Contratistas	383,801,662	16,236,268	367,565,394	160,410,223	10,697,363	222,637,586	5,538,905	217,098,681	753,853	0	753,853
f) Municip. y Otros Entidades	122,215,686	122,213,331	0	122,213,331	0	2,355	2,355	0	0	0	0
g) Empresa Est. Prov.	1,381,309	0	1,381,309	0	0	0	0	0	1,381,309	0	1,381,309
h) Prestamos	3,602,331	0	3,602,331	0	3,602,331	0	0	0	0	0	0
i) Subsidios	57,069,882	25,900,572	31,169,310	48,376,784	17,329,355	8,693,097	8,571,217	121,880	0	0	0
j) Pasividades Caja Jub. y Pens.	276,171,754	98,424,165	177,747,589	0	0	0	0	0	276,171,754	98,424,165	177,747,589
k) Estado Nacional	2,443	2,443	0	0	0	2,443	2,443	0	0	0	0
l) Organismos Descentralizados	83,828,887	27,342,879	56,486,008	83,828,887	27,342,879	56,486,008	0	0	0	0	0
m) Organismos Descentralizados de Ej. Ant.	18,776,478	18,652,978	123,500	18,652,978	123,500	0	0	0	0	0	0
n) Tesorería General de la Pcia.	217,951,841	94,749,992	123,201,849	217,648,768	94,545,722	296,052	197,249	98,803	7,021	7,021	0
o) Tesorería General de la Pcia. De Ej. Ant.	15,358,394	13,734,900	1,623,495	15,358,394	1,623,495	0	0	0	0	0	0
p) Deuda Tesor. General con Org Seg. Soc.	132,574,750	132,574,750	0	132,574,750	0	0	0	0	0	0	0
q) Otros	61,634,593	39,066,565	22,568,028	45,893,760	10,404,371	1,782,465	1,736,837	45,628	13,958,368	1,840,340	12,118,028
r) Val. Pas. De Ejerc. Anteriores	70,428,938	22,485,305	47,943,633	59,478,888	12,645,510	46,833,378	7,554,213	1,110,255	2,285,582	2,285,582	0
s) Pasivos Extracontables	524,201,508	379,714,191	144,487,317	366,747,693	20,443,632	133,927,923	12,965,824	120,962,099	3,082,260	674	3,081,585
t) Fondos de Terceros	38,373,052	12,875,531	25,497,521	15,633,730	12,863,660	22,739,322	11,871	22,727,451	0	0	0
3.- DIFERENCIA CONSOLIDADA	(525,212,775)	(1,464,167,497)	(768,187,384)	(1,467,047,853)	(698,860,469)	(191,073,171)	(2,880,357)	(188,192,814)	(51,901,438)	(134,741,900)	(51,901,438)
	(570,247,676)	(1,475,546,762)	(905,299,086)	(1,288,607,793)	(773,437,421)	(27,428,038)	(52,197,070)	(79,625,109)	(82,505,343)	(134,741,900)	(82,505,343)



SITUACION DEL TESORO: 31/12/2012

CUADRO V - ANEXO OTROS PASIVOS

DISCRIMINACION DE OTROS		TOTALES
Administración Central		23.553.212
Gobernación	0	
M. de Gobierno, Justicia	0	
M. Planeamiento Infraestructura y Servicios	0	
M. de Economía	0	
Servicio Penitenciario	0	
M. de Des. Social, Empleo, Ciencia y Tecnologia	54.220	
Ministerio de Salud	796.326	
Policía	0	
Tribunal de Cuentas	0	
Poder Judicial	0	
Legislatura	0	
Ministerio de la Producción	0	
Unidad Ejecutora Provincial	1.894	
A.T.E.R.	0	
C.A.F.E.S.G.	0	
Fiscalía de Estado	22.700.772	
I.C.A.B.	0	
U.C.E.P.	0	
Secretaría de Energia	0	
CODESAL	0	
U.E.P.E.	0	
Organismos Descentralizados		1.782.465
D.P.V.	0	
I.A.P.V.	45.367	
C.G.E.	1.726.837	
Co.P.N.A.F	0	
INAUBepro	10.262	
U.A.D.E.R.	0	
E.P.R.E.	0	
Puerto Ibicuy	0	
Puerto Diamante	0	
Puerto Uruguay	0	
Puerto La Paz	0	
Instituto Portuario Provincial	0	
Otras Entidades		13.958.368
I.A.F.A.S.	6.680.803	
Caja de Jubilaciones	6.942.447	
I.O.S.P.E.R.	335.118	
Otros de Tesorería:		22.340.548
Otros Pasivos	22.340.548	
TOTAL		61.634.593



CONCEPTO	TOTAL GENERAL			TESORERIA GENERAL			DIRECCIONES DE ADMINISTRACION		
	TOTAL	RENT.GRALES	RENT.AFEC.	TOTAL	RENT.GRALES	RENT.AFEC.	TOTAL	RENT.GRALES	RENT.AFEC.
1- VALORES ACTIVOS CONSOLIDADOS	1.192.591.813	132.942.092	1.059.649.721	600.642.311	112.307.195	488.335.116	591.949.502	20.634.897	571.314.605
AJUSTES POR CONSOLIDACION	(234.768.802)	(110.620.657)	(124.148.145)	0	0	0	(234.768.802)	(110.620.657)	(124.148.145)
VALORES ACTIVOS S/ ORGANISMO	1.427.360.616	243.562.750	1.183.797.866	600.642.311	112.307.195	488.335.116	826.718.305	131.255.554	695.462.750
a) Caja	105.979	55.750	50.229	0	0	0	105.979	55.750	50.229
b) Bancos	804.182.699	122.611.325	681.571.374	251.451.360	104.201.156	147.250.204	552.731.339	18.410.169	534.321.170
c) Cuentas a Cobrar	387.792.942	10.262.934	377.530.008	349.190.951	8.106.040	341.084.911	38.601.991	2.156.894	36.445.097
d) Tesorería General de la Provincia	178.405.465	95.452.171	82.953.294	0	0	0	178.405.465	95.452.171	82.953.294
e) Tes. Gen. de la Pcia. (de Ejerc. Anteriores)	56.363.337	15.168.487	41.194.851	0	0	0	56.363.337	15.168.487	41.194.851
f) Otros	212.555	12.083	200.472	0	0	0	212.555	12.083	200.472
g) Val. Act. De Ejerc. Anteriores	0	0	0	0	0	0	0	0	0
h) Activos Extracontables	297.638	0	297.638	0	0	0	297.638	0	297.638
i) Fondos de Terceros	0	0	0	0	0	0	0	0	0
2- VALORES PASIVOS CONSOLIDADOS	1.707.762.185	1.421.549.885	286.212.300	1.396.717.692	1.292.497.996	104.219.695	311.044.493	129.051.888	181.992.605
AJUSTES POR CONSOLIDACION	(487.785.815)	(289.060.718)	(198.725.071)	(442.010.007)	(289.060.718)	(152.949.289)	(45.775.808)	0	(45.775.808)
VALORES PASIVOS S/ ORGANISMO	2.195.548.000	1.710.610.603	484.937.397	1.838.727.699	1.581.558.715	257.168.984	356.820.301	129.051.888	227.768.412
a) Remuneraciones al Personal	758.530.075	740.158.093	18.371.982	755.183.211	737.797.256	17.385.955	3.346.864	2.360.836	986.027
b) Aportes Previsión Social	0	0	0	0	0	0	0	0	0
c) Aporte Obra Social	0	0	0	0	0	0	0	0	0
d) Proveedores	126.030.274	105.614.982	20.415.292	29.028.794	29.028.304	490	97.001.480	76.586.678	20.414.802
e) Contratistas	160.410.223	10.697.363	149.712.860	70.643.804	10.697.363	59.946.441	89.766.419	0	89.766.419
f) Municipios y Otras Entidades	122.213.331	122.213.331	0	122.213.331	122.213.331	0	0	0	0
g) Empresas del Estado Provincial	0	0	0	0	0	0	0	0	0
h) Prestamos	3.602.331	0	3.602.331	0	0	0	3.602.331	0	3.602.331
i) Subsidios	48.376.784	17.329.355	31.047.429	9.750.496	3.575.748	6.174.748	38.626.289	13.753.607	24.872.682
j) Pactividades Caja Jub. y Pens.	0	0	0	0	0	0	0	0	0
k) Estado Nacional	0	0	0	0	0	0	0	0	0
l) Organismos Descentralizados	83.828.887	27.342.879	56.486.008	55.464.120	27.342.879	28.121.240	28.364.768	0	28.364.768
m) Organismos Descentralizados de Ej. Ant.	18.776.478	18.652.978	123.500	18.776.478	18.652.978	123.500	0	0	0
n) Tesorería General de la Pcia. Ord. de Ent.	217.648.768	94.545.722	123.103.046	217.550.683	94.469.630	123.081.053	98.085	76.092	21.993
ñ) Tes. Gen. de la Pcia. Ord. de Ent. De Ej. Ant.	15.358.394	13.734.900	1.623.495	15.358.394	13.734.900	1.623.495	0	0	0
o) Deuda Tesor. General con Org Seg. Soc.	132.574.750	132.574.750	0	132.574.750	132.574.750	0	0	0	0
p) Otros	45.893.760	35.489.389	10.404.371	22.340.548	12.786.723	9.553.825	23.553.212	22.702.666	850.546
q) Val. Pas. De Ejerc. Anteriores	59.478.888	12.645.510	46.833.378	13.490.553	10.139.211	3.351.342	45.988.335	2.506.298	43.482.037
r) Pasivos Extracontables	387.191.325	366.747.693	20.443.632	365.466.246	357.669.515	7.796.731	21.725.079	9.078.178	12.646.901
s) Fondos de Terceros	15.633.730	12.863.660	2.770.070	10.886.290	10.876.127	10.163	4.747.440	1.987.533	2.759.907
DIFERENCIA SEGUN ORGANISMO	(768.187.384)	(1.467.047.853)	698.860.469	(1.238.085.388)	(1.469.251.519)	231.166.131	469.898.004	2.203.666	467.894.338
3- DIFERENCIA CONSOLIDADA	(515.170.372)	(1.288.607.793)	773.437.421	(796.075.381)	(1.180.190.801)	384.115.420	280.905.009	(108.416.991)	389.322.001

SITUACION DEL TESORO
CONSOLIDADO ADMINISTRACION CENTRAL
VALORES ACTIVOS Y PASIVOS EXIGIBLES AL: 31-12-2012

CUADRO V - 2 TOTAL

CONCEPTO	TOTAL	GOBERNACION	M. G. J. E.	M. P. I. Y. S.	SERVICIO PENITENCIARIO	M.E.H. Y.F. Contaduría General	M.D.S.E.C. Y.T.	MINISTERIO DE SALUD	POLICIA	TRIBUNAL DE CUENTAS	PODER JUDICIAL
	591.949.502 (234.768.802)	15.687.619 (12.799.823)	7.870.184 (8.470.352)	19.482.336 (97.937.349)	987.056 (2.748.784)	876.069 (701.026)	6.213.644 (6.246.717)	22.976.693 (20.348.829)	15.343.563 (11.932.475)	92.304	11.509.327 (14.831.678)
VALORES ACTIVOS S/ ORGANISMO	826.718.305	28.487.441	16.340.536	117.419.685	3.735.840	1.577.094	12.460.361	43.325.522	27.276.038	92.304	26.341.006
a) Caja	105.979	500	0	0	34.223	662	630	0	49.667	0	0
b) Bancos	552.731.339	15.687.119	7.870.184	15.736.097	655.195	875.407	4.480.993	22.976.693	15.293.897	80.220	11.509.327
c) Cuentas a Cobrar	38.601.991	0	0	3.746.239	0	0	1.732.021	0	0	0	0
d) Tes.General Pcia.	178.405.465	12.165.980	8.418.112	56.184.185	2.748.784	701.026	5.874.116	19.976.983	11.932.475	0	14.748.928
e) Tes. Gen. (de Ej. Ant.)	56.363.337	633.843	52.240	41.753.164	0	0	372.600	371.846	0	0	82.750
f) Otros	212.555	0	0	0	0	0	0	0	0	12.083	0
g) Val. Act. De Ejerc. Anteriores	0	0	0	0	0	0	0	0	0	0	0
h) Activos Extracontables	297.638	0	0	0	297.638	0	0	0	0	0	0
i) Fondos de Terceros	0	0	0	0	0	0	0	0	0	0	0
2-VALORES PASIVOS CONSOLIDADOS	311.044.493	13.695.200	13.080.851	105.266.345	3.222.257	708.844	9.492.383	28.899.795	20.405.942	92.304	16.927.898
AJUSTES POR CONSOLIDACION	(45.775.808)	0	0	0	0	0	0	0	0	0	0
VALORES PASIVOS S/ ORGANISMO	356.820.301	13.695.200	13.080.851	105.266.345	3.222.257	708.844	9.492.383	28.899.795	20.405.942	92.304	16.927.898
a) Remu. al Personal	3.346.864	0	206.444	0	2.843	0	10.708	2.955.050	155.061	0	0
b) Aporte Prev.Social	0	0	0	0	0	0	0	0	0	0	0
c) Aporte Ob. Social	0	0	0	0	0	0	0	0	0	0	0
d) Proveedores	97.001.480	11.335.987	5.639.379	3.196.012	2.752.184	701.026	894.465	17.884.776	19.916.821	0	14.616.372
e) Contratistas	89.766.419	0	0	50.338.543	0	0	0	0	0	0	0
f) Munic. y Otros Ent.	0	0	0	0	0	0	0	0	0	0	0
g) Empresa Est. Pcial.	0	0	0	0	0	0	0	0	0	0	0
h) Prestamos	3.602.331	0	0	0	0	0	0	0	0	0	0
i) Subsidios	38.626.289	0	5.637.041	8.297.982	0	0	7.986.041	5.792.260	0	0	0
j) Pasiv. Caja Jub.y P.	0	0	0	0	0	0	0	0	0	0	0
k) Estado Nacional	0	0	0	0	0	0	0	0	0	0	0
l) Org. Descent.	28.364.768	0	0	0	0	0	0	0	0	0	0
m) Org. Descent. De Ej. Ant.	98.085	0	0	100	13.318	0	0	0	0	0	0
n) Tes.Gral. Pcia.	23.553.212	0	0	0	0	0	0	0	0	0	0
ñ) Tes.Gral. Pcia. De Ej. Ant.	45.988.335	633.251	129.534	41.047.559	0	0	54.220	796.326	108.871	0	82.750
o) Otros	21.725.079	1.371.662	1.445.392	701.177	427.386	0	372.600	375.354	0	0	1.143.400
p) Val. Pas. De Ejerc. Anteriores	4.747.440	354.300	23.061	1.684.972	26.526	7.818	149.575	740.423	225.190	92.304	1.028.513
q) Pasivos Extracontables	469.898.004	14.792.242	3.259.685	12.153.340	513.583	868.250	2.967.977	14.425.727	6.870.096	0	9.413.108
r) Fondos de Terceros	280.903.009	1.992.419	(5.210.668)	(85.784.009)	(2.235.201)	167.225	(3.278.739)	(5.923.102)	(5.062.379)	0	(5.418.570)
3-DIFERENCIA CONSOLIDADA											



SITUACION DEL TESORO
CONSOLIDADO ADMINISTRACION CENTRAL
VALORES ACTIVOS Y PASIVOS EXIGIBLES AL: 31-12-2012

CUADRO V - 2 RENTAS GENERALES

CONCEPTO	TOTAL	GOBERNACION	M. G. J. E.	M. P. I. Y. S.	SERVICIO PENITENCIARIO	M.E.H. Y F. Contaduría General	M.D.S.E.C. Y.T.	MINISTERIO DE SALUD	POLICIA	TRIBUNAL DE CUENTAS	PODER JUDICIAL
1-VALORES ACTIVOS CONSOLIDADOS	20.634.897	1.725.962	3.071.886	3.10.942	377.637	44.306	1.52.222	1.048.942	4.842.389	92.304	2.427.578
AJUSTES POR CONSOLIDACION	(110.620.657)	(12.799.823)	(4.899.411)	(5.554.489)	(2.748.784)	(600.023)	(4.398.669)	(20.348.829)	(10.194.687)	0	(14.831.678)
VALORES ACTIVOS S/ ORGANISMO	131.255.554	14.525.785	7.971.296	5.865.431	3.126.421	644.329	4.550.891	21.397.771	15.037.076	92.304	17.259.256
a) Caja	55.750	500	0	0	494	662	630	0	49.667	0	0
b) Bancos	18.410.169	1.725.462	3.071.886	178.550	377.143	43.644	1.51.592	1.048.942	4.792.722	80.220	2.427.578
c) Cuentas a Cobrar	2.156.894	0	0	132.392	0	0	0	0	0	0	0
d) Tes.General Pcia.	95.452.171	12.165.980	4.847.171	4.550.023	2.748.784	600.023	4.398.669	19.976.983	10.194.687	0	14.748.928
e) Tes. Gen. (de Ej. Ant.)	15.168.487	633.843	52.240	1.004.466	0	0	0	371.846	0	0	82.750
f) Otros	12.083	0	0	0	0	0	0	0	0	12.083	0
g) Val. Act. De Ejerc. Anteriores	0	0	0	0	0	0	0	0	0	0	0
h) Activos Extracontables	0	0	0	0	0	0	0	0	0	0	0
i) Fondos de Terceros	0	0	0	0	0	0	0	0	0	0	0
2-VALORES PASIVOS CONSOLIDADOS	129.051.888	13.695.200	7.670.259	5.141.995	3.126.421	607.503	4.624.708	21.511.590	14.857.732	92.304	16.857.797
AJUSTES POR CONSOLIDACION	129.051.888	13.695.200	7.670.259	5.141.995	3.126.421	607.503	4.624.708	21.511.590	14.857.732	92.304	16.857.797
VALORES PASIVOS S/ ORGANISMO	2.360.836	0	0	0	2.843	0	10.708	2.191.726	155.061	0	0
a) Rem. al Personal	0	0	0	0	0	0	0	0	0	0	0
b) Aporte Prev.Social	0	0	0	0	0	0	0	0	0	0	0
c) Aporte Ob. Social	0	0	0	0	0	0	0	0	0	0	0
d) Proveedores	76.586.678	11.335.987	3.793.838	2.249.928	2.752.184	600.023	881.731	12.824.500	14.533.079	0	14.548.749
e) Contratistas	0	0	0	0	0	0	0	0	0	0	0
f) Munic. y Otros Ent.	0	0	0	0	0	0	0	0	0	0	0
g) Empresa Est. Pcial.	0	0	0	0	0	0	0	0	0	0	0
h) Prestamos	0	0	0	0	0	0	0	0	0	0	0
i) Subsidios	1.375.53.607	0	2.283.274	1.945.410	0	0	3.580.046	5.084.877	0	0	0
j) Pasiv. Caja Jub.y P.	0	0	0	0	0	0	0	0	0	0	0
k) Estado Nacional	0	0	0	0	0	0	0	0	0	0	0
l) Org. Descent.	0	0	0	0	0	0	0	0	0	0	0
m) Org. Descent. De Ej. Ant.	0	0	0	0	0	0	0	0	0	0	0
n) Tes.Gral. Pcia.	76.092	0	0	100	13.318	0	2.780	0	0	0	56.863
ñ) Tes.Gral. Pcia. De Ej. Ant.	0	0	0	0	0	0	0	0	0	0	0
o) Otros	22.702.666	0	0	0	0	0	0	0	0	0	0
p) Val. Pas. De Ejerc. Anteriores	2.506.298	633.251	129.534	944.887	0	0	0	361.546	108.871	0	82.750
q) Pasivos Extracontables	9.078.178	1.371.662	1.445.392	0	336.031	0	149.442	740.423	0	0	1.143.400
r) Fondos de Terceros	1.987.533	354.300	18.220	1.670	22.045	7.480	0	308.519	60.721	92.304	1.026.035
DIFERENCIA S/ ORGANISMO	2.203.666	830.585	301.037	723.436	0	36.826	(73.817)	(113.820)	179.344	0	401.459
3-DIFERENCIA CONSOLIDADA	(108.416.991)	(11.969.238)	(4.598.374)	(4.831.053)	(2.748.784)	(563.196)	(4.472.486)	(20.462.648)	(10.015.343)	0	(14.430.219)



SITUACION DEL TESORO
CONSOLIDADO ADMINISTRACION CENTRAL
VALORES ACTIVOS Y PASIVOS EXIGIBLES AL: 31-12-2012

CUADRO V - 2 RENTAS AFECTADAS

CONCEPTO	TOTAL	GOBERNACION	M. G. J. E.	M. P. I. Y. S.	SERVICIO PENITENCIARIO	M.E.H. Y.F. Contaduría General	M.D.S.E.C. Y.T.	MINISTERIO DE SALUD	POLICIA	TRIBUNAL DE CUENTAS	PODER JUDICIAL
1-VALORES ACTIVOS CONSOLIDADOS	571.314.605	13.961.657	4.798.298	19.171.394	609.419	831.762	6.061.422	21.927.752	10.501.175	0	9.081.749
AJUSTES POR CONSOLIDACION	(124.148.145)	0	(3.570.941)	(92.382.860)	0	(101.003)	(1.848.048)	0	(1.737.788)	0	0
VALORES ACTIVOS S/ ORGANISMO	695.462.750	13.961.657	8.369.239	111.554.254	609.419	932.765	7.909.470	21.927.752	12.238.962	0	9.081.749
a) Caja	50.229	0	0	0	33.729	0	0	0	0	0	0
b) Bancos	534.321.170	13.961.657	4.798.298	15.557.547	278.052	831.762	4.329.401	21.927.752	10.501.175	0	9.081.749
c) Cuentas a Cobrar	36.445.097	0	0	3.613.847	0	0	1.732.021	0	0	0	0
d) Tes.General Pcia.	82.953.294	0	3.570.941	51.634.162	0	101.003	1.475.447	0	1.737.788	0	0
e) Tes. Gen. (de Ej. Ant.)	41.194.851	0	0	40.748.699	0	0	372.600	0	0	0	0
f) Otros	200.472	0	0	0	0	0	0	0	0	0	0
g) Val. Act. De Ejerc. Anteriores	0	0	0	0	0	0	0	0	0	0	0
h) Activos Extracontables	297.638	0	0	0	297.638	0	0	0	0	0	0
i) Fondos de Terceros	0	0	0	0	0	0	0	0	0	0	0
2-VALORES PASIVOS CONSOLIDADOS	181.992.605	0	5.410.592	100.124.350	95.835	101.341	4.867.676	7.388.205	5.548.211	0	70.100
AJUSTES POR CONSOLIDACION	(45.775.808)	0	0	0	0	0	0	0	0	0	0
VALORES PASIVOS S/ ORGANISMO	227.768.412	0	5.410.592	100.124.350	95.835	101.341	4.867.676	7.388.205	5.548.211	0	70.100
a) Rem. al Personal	986.027	0	206.444	0	0	0	0	763.324	0	0	0
b) Aporte Prev.Social	0	0	0	0	0	0	0	0	0	0	0
c) Aporte Ob. Social	0	0	0	0	0	0	0	0	0	0	0
d) Proveedores	20.414.802	0	1.845.540	946.084	0	101.003	12.734	5.060.277	5.383.742	0	67.622
e) Contratistas	89.766.419	0	0	50.338.543	0	0	0	0	0	0	0
f) Munic. y Otros Ent.	0	0	0	0	0	0	0	0	0	0	0
g) Empresa Est. Pcial.	0	0	0	0	0	0	0	0	0	0	0
h) Prestamos	3.602.331	0	0	0	0	0	0	0	0	0	0
i) Subsidios	24.872.682	0	3.353.767	6.352.572	0	0	4.405.995	707.383	0	0	0
j) Pasiv. Caja Jub.y P.	0	0	0	0	0	0	0	0	0	0	0
k) Estado Nacional	0	0	0	0	0	0	0	0	0	0	0
l) Org. Descent.	28.364.768	0	0	0	0	0	0	0	0	0	0
m) Org., Descent. De Ej. Ant.	0	0	0	0	0	0	0	0	0	0	0
n) Tes.Gral. Pcia.	21.993	0	0	0	0	0	21.993	0	0	0	0
ñ) Tes.Gral. Pcia. De Ej. Ant.	0	0	0	0	0	0	0	0	0	0	0
o) Otros	850.546	0	0	0	0	0	0	0	0	0	0
p) Val. Pas. De Ejerc. Anteriores	43.482.037	0	0	40.102.672	0	0	54.220	796.326	0	0	0
q) Pasivos Extracontables	12.646.901	0	0	701.177	91.354	0	372.600	13.809	0	0	0
r) Fondos de Terceros	2.759.907	0	4.841	1.683.302	4.481	338	134	47.086	164.469	0	2.478
DIFERENCIA S/ ORGANISMO	467.694.338	13.961.657	2.958.647	11.429.904	513.583	831.424	3.041.794	14.539.547	6.690.752	0	9.011.649
3-DIFERENCIA CONSOLIDADA	389.322.001	13.961.657	(612.294)	(80.952.956)	513.583	730.421	1.193.746	14.539.547	4.952.964	0	9.011.649



SITUACION DEL TESORO
CONSOLIDADO ADMINISTRACION CENTRAL
VALORES ACTIVOS Y PASIVOS EXIGIBLES AL: 31-12-2012

CUADRO V - 2 TOTAL

CONCEPTO	LEGISLATURA	MINISTERIO DE PRODUCCION	UNIDAD EJECUTORA PROVINCIAL	ATER	C.A.F.E.S.G.	FISCALIA DE ESTADO	CODESAL	I.C.A.B.	U.I.E.P.	U.C.E.P.	SECRETARIA DE ENERGIA
	899.181	19.914.329	47.388.045	388.524	336.692.011	3.222.095	2.008.765	636.223	46.825.600	28.330.038	4.605.897
	(2.290.999)	(8.202.850)	(13.849.566)	(2.257.132)	0	(22.486.719)	(146.986)	0	(2.619.292)	(6.273.368)	(624.858)
VALORES ACTIVOS Y ORGANISMO	3.190.181	28.117.179	61.237.610	2.645.656	336.692.011	25.708.813	2.155.752	636.223	49.444.892	34.603.406	5.230.754
a) Caja	0	0	0	0	16.500	3.797	0	0	0	0	0
b) Bancos	899.181	19.723.808	23.092.615	366.270	336.665.560	3.218.298	6.517	636.223	46.825.600	21.526.239	4.605.897
c) Cuentas a Cobrar	0	0	24.295.430	22.254	0	0	2.002.248	0	0	6.803.799	0
d) Tes.General Pcia.	2.290.999	8.202.850	13.776.014	2.257.132	0	9.643.377	146.986	0	2.439.292	6.273.368	624.858
e) Tes. Gen. (de Ej. Ant.)	0	0	73.552	0	0	12.843.342	0	0	180.000	0	0
f) Otros	0	190.521	0	0	9.951	0	0	0	0	0	0
g) Val. Act. De Ejerc. Anteriores	0	0	0	0	0	0	0	0	0	0	0
h) Activos Extracontables	0	0	0	0	0	0	0	0	0	0	0
i) Fondos de Terceros	0	0	0	0	0	0	0	0	0	0	0
2-VALORES PASIVOS CONSOLIDADOS	3.176.498	14.313.544	20.739.273	2.645.656	8.956.908	25.708.813	2.155.752	61.200	10.440.494	10.556.748	497.790
AJUSTES POR CONSOLIDACION	0	0	(21.729.149)	0	0	0	0	0	0	(24.046.659)	0
VALORES PASIVOS Y ORGANISMO	3.176.498	14.313.544	42.468.422	2.645.656	8.956.908	25.708.813	2.155.752	61.200	10.440.494	34.603.406	497.790
a) Remu. al Personal	0	0	499	0	16.259	0	0	0	0	0	0
b) Aporte Prev.Social	0	0	0	0	0	0	0	0	0	0	0
c) Aporte Ob. Social	0	0	0	0	0	0	0	0	0	0	0
d) Proveedores	2.290.999	8.010.150	4.049.511	2.450.665	275	126.468	2.149.235	61.200	430.600	2.855	492.500
e) Contratistas	0	0	28.199.232	0	5.580.415	0	0	0	0	5.648.229	0
f) Munic. y Otros Ent.	0	0	0	0	0	0	0	0	0	0	0
g) Empresa Est. Pcial.	0	0	0	0	0	0	0	0	0	0	0
h) Prestamos	0	3.602.331	0	0	0	0	0	0	0	0	0
i) Subsidios	0	1.094.125	0	0	0	0	0	0	9.818.840	0	0
j) Pasiv. Caja Jub.y P.	0	0	0	0	0	0	0	0	0	0	0
k) Estado Nacional	0	0	0	0	0	0	0	0	0	0	0
l) Orig. Descent.	0	0	0	0	0	0	0	0	0	0	0
m) Orig. Descent. De Ej. Ant.	0	0	0	0	0	0	0	0	0	0	0
n) Tes.Gral. Pcia.	0	0	0	0	0	0	3.031	0	0	0	0
ñ) Tes.Gral. Pcia. De Ej. Ant.	0	0	0	0	0	0	0	0	0	0	0
o) Otros	0	0	1.894	0	0	22.700.772	0	0	0	0	0
p) Val.-Pas. De Ejerc. Anteriores	0	826.573	0	0	2.231.726	0	0	0	180.117	0	0
q) Pasivos Extracontables	883.454	646.150	9.989.705	118.148	1.128.233	2.877.347	0	0	0	103.026	0
r) Fondos de Terceros	2.044	134.215	227.581	76.842	0	4.227	3.486	0	10.937	484.529	5.290
DIFERENCIA Y ORGANISMO	13.683	13.803.635	40.498.337	0	327.735.103	0	0	575.023	39.004.399	24.046.659	4.732.964
3-DIFERENCIA CONSOLIDADA	(2.277.316)	5.600.785	26.648.772	(2.257.132)	327.735.103	(22.486.719)	(146.986)	575.023	36.385.106	17.773.290	4.108.107



SITUACION DEL TESORO
CONSOLIDADO ADMINISTRACION CENTRAL
VALORES ACTIVOS Y PASIVOS EXIGIBLES AL: 31-12-2012

CUADRO V - 2 RENTAS GENERALES

CONCEPTO	LEGISLATURA	MINISTERIO DE PRODUCCION	UNIDAD EJECUTORA PROVINCIAL	ATER	C.A.F.E.S.G.	FISCALIA DE ESTADO	CODESAL	I.C.A.B.	U.I.P.E.	U.C.E.P.	SECRETARIA DE ENERGIA
1-VALORES ACTIVOS CONSOLIDADOS	899.181	0	14.125	388.524	0	3.222.095	2.008.765	6	8.033	0	0
AJUSTES POR CONSOLIDACION	(2.290.999)	(5.424.133)	(165.858)	(2.257.132)	0	(22.486.719)	(146.986)	0	(1.469.292)	(3.146)	0
VALORES ACTIVOS S/ ORGANISMO	3.190.181	5.424.133	179.983	2.645.656	0	25.708.813	2.155.752	6	1.477.325	3.146	0
a) Caja	0	0	0	0	0	3.797	0	0	0	0	0
b) Bancos	899.181	0	14.125	366.270	0	3.218.298	6.517	6	8.033	0	0
c) Cuentas a Cobrar	0	0	0	22.254	0	0	2.002.248	0	0	0	0
d) Tes.General Pcia.	2.290.999	5.424.133	165.858	2.257.132	0	9.643.377	146.986	0	1.289.292	3.146	0
e) Tes. Gen. (de Ej. Ant.)	0	0	0	0	0	12.843.342	0	0	180.000	0	0
f) Otros	0	0	0	0	0	0	0	0	0	0	0
g) Val. Act. De Ejerc. Anteriores	0	0	0	0	0	0	0	0	0	0	0
h) Activos Extracontables	0	0	0	0	0	0	0	0	0	0	0
i) Fondos de Terceros	0	0	0	0	0	0	0	0	0	0	0
2-VALORES PASIVOS CONSOLIDADOS	3.176.498	5.424.133	272.026	2.645.656	0	25.708.813	2.155.752	0	1.480.357	3.146	0
AJUSTES POR CONSOLIDACION			0								
VALORES PASIVOS S/ ORGANISMO	3.176.498	5.424.133	272.026	2.645.656	0	25.708.813	2.155.752	0	1.480.357	3.146	0
a) Rem. al Personal	0	0	499	0	0	0	0	0	0	0	0
b) Aporte Prev.Social	0	0	0	0	0	0	0	0	0	0	0
c) Aporte Ob. Social	0	0	0	0	0	0	0	0	0	0	0
d) Proveedores	2.290.999	5.358.790	259.901	2.450.665	0	126.468	2.149.235	0	430.600	0	0
e) Contratistas	0	0	0	0	0	0	0	0	0	0	0
f) Munic. y Otros Ent.	0	0	0	0	0	0	0	0	0	0	0
g) Empresa Est. Pcial.	0	0	0	0	0	0	0	0	0	0	0
h) Prestamos	0	0	0	0	0	0	0	0	0	0	0
i) Subsidios	0	0	0	0	0	0	0	0	860.000	0	0
j) Pasiv. Caja Jub.y P.	0	0	0	0	0	0	0	0	0	0	0
k) Estado Nacional	0	0	0	0	0	0	0	0	0	0	0
l) Org. Descent.	0	0	0	0	0	0	0	0	0	0	0
m) Org.. Descent. De Ej. Ant.	0	0	0	0	0	0	0	0	0	0	0
n) Tes.Gral. Pcia.	0	0	0	0	0	0	3.031	0	0	0	0
ñ) Tes.Gral. Pcia. De Ej. Ant.	0	0	0	0	0	0	0	0	0	0	0
o) Otros	0	0	1.894	0	0	22.700.772	0	0	0	0	0
p) Val. Pas. De Ejerc. Anteriores	0	65.343	0	0	0	0	0	0	180.117	0	0
q) Pasivos Extracontables	883.454	0	9.732	118.148	0	2.877.347	0	0	0	3.146	0
r) Fondos de Terceros	2.044	0	0	76.842	0	4.227	3.486	0	9.640	0	0
DIFERENCIA S/ORGANISMO	13.683	0	(92.043)	(2.257.132)	0	(22.486.719)	(146.986)	6	(3.032)	0	0
3-DIFERENCIA CONSOLIDADA	(2.277.316)	(5.424.133)	(257.901)	(2.257.132)	0	(22.486.719)	(146.986)	6	(1.472.324)	(3.146)	0



SITUACION DEL TESORO
CONSOLIDADO ADMINISTRACION CENTRAL
VALORES ACTIVOS Y PASIVOS EXIGIBLES AL: 31-12-2012

CUADRO V - 2 RENTAS AFECTADAS

CONCEPTO	LEGISLATURA	MINISTERIO DE PRODUCCION	UNIDAD EJECUTORA PROVINCIAL	ATER	C.A.F.E.S.G.	FISCALIA DE ESTADO	CODESAL	I.C.A.B.	U.I.E.P.	U.C.E.P.	SECRETARIA DE ENERGIA
1-VALORES ACTIVOS CONSOLIDADOS	0	19.914.329	47.373.920	0	336.692.011	0	0	636.216	46.817.567	28.330.038	4.605.897
AJUSTES POR CONSOLIDACION	0	(2.778.717)	(13.683.707)	0	0	0	0	0	(1.150.000)	(6.270.222)	(624.858)
VALORES ACTIVOS S/ ORGANISMO	0	22.693.046	61.057.627	0	336.692.011	0	0	636.216	47.967.567	34.600.260	5.230.754
a) Caja	0	0	0	0	0	0	0	0	0	0	0
b) Bancos	0	19.723.808	23.078.490	0	16.500	0	0	0	0	0	0
c) Cuentas a Cobrar	0	0	24.295.430	0	336.665.560	0	0	636.216	46.817.567	21.526.239	4.605.897
d) Tes.General Pcia.	0	2.778.717	13.610.156	0	0	0	0	0	0	6.803.799	0
e) Tes. Gen. (de Ej. Ant.)	0	0	73.552	0	0	0	0	0	1.150.000	6.270.222	624.858
f) Otros	0	190.521	0	0	9.951	0	0	0	0	0	0
g) Val. Act. De Ejerc. Anteriores	0	0	0	0	0	0	0	0	0	0	0
h) Activos Extracontables	0	0	0	0	0	0	0	0	0	0	0
i) Fondos de Terceros	0	0	0	0	0	0	0	0	0	0	0
2-VALORES PASIVOS CONSOLIDADOS	0	8.889.411	20.467.247	0	8.956.908	0	0	61.200	8.960.137	10.553.602	497.790
AJUSTES POR CONSOLIDACION	0	0	(21.729.149)	0	0	0	0	0	0	(24.046.659)	0
VALORES PASIVOS S/ ORGANISMO	0	8.889.411	42.196.397	0	8.956.908	0	0	61.200	8.960.137	34.600.260	497.790
a) Rem. al Personal	0	0	0	0	0	0	0	0	0	0	0
b) Aporte Prev.Social	0	0	0	0	16.259	0	0	0	0	0	0
c) Aporte Ob. Social	0	0	0	0	0	0	0	0	0	0	0
d) Proveedores	0	2.651.360	3.789.611	0	275	0	0	61.200	0	2.855	492.500
e) Contratistas	0	0	28.199.232	0	5.580.415	0	0	0	0	5.648.229	0
f) Munic. y Otros Ent.	0	0	0	0	0	0	0	0	0	0	0
g) Empresa Est. Pcia.	0	0	0	0	0	0	0	0	0	0	0
h) Prestamos	0	3.602.331	0	0	0	0	0	0	0	0	0
i) Subsidios	0	1.094.125	0	0	0	0	0	0	0	0	0
j) Pasiv. Caja Jub.y P.	0	0	0	0	0	0	0	0	8.958.840	0	0
k) Estado Nacional	0	0	0	0	0	0	0	0	0	0	0
l) Org. Descent.	0	0	0	0	0	0	0	0	0	0	0
m) Org. Descent. De Ej. Ant.	0	0	0	0	0	0	0	0	0	0	0
n) Tes.Gral. Pcia.	0	0	0	0	0	0	0	0	0	0	0
ñ) Tes.Gral. Pcia. De Ej. Ant.	0	0	0	0	0	0	0	0	0	0	0
o) Otros	0	0	0	0	0	0	0	0	0	0	0
p) Val.-Pas. De Ejerc. Anteriores	0	761.230	0	0	2.231.726	0	0	0	0	0	0
q) Pasivos Extracontables	0	646.150	9.979.973	0	1.128.233	0	0	0	0	99.880	0
r) Fondos de Terceros	0	134.215	227.581	0	0	0	0	0	1.297	484.529	5.290
DIFERENCIA S/ ORGANISMO	0	13.803.635	18.861.231	0	327.735.103	0	0	575.016	39.007.431	10.553.602	4.732.964
3-DIFERENCIA CONSOLIDADA	0	11.024.918	26.906.673	0	327.735.103	0	0	575.016	37.857.431	17.776.436	4.108.107



SITUACION DEL TESORO
CONSOLIDADO DE ORGANISMOS DESCENTRALIZADOS
VALORES ACTIVOS Y PASIVOS EXIGIBLES AL: 31-12-2012

CUADRO V - 3 TOTAL

CONCEPTO	TOTAL	D. P. V.	I. A. P. V.	C. G. E.	Co.P.N.A.F.	INAUBEPRO	UNIVERSIDAD AUTONOMA	EPRE	PUERTO IBICUY	PUERTO DIAMANTE	PUERTO CONC. DEL URUGUAY	PUERTO LA PAZ	INST. PORTUARIO PROVINCIAL
1-VALORES ACTIVOS CONSOLIDADOS	458.605.689	100.468.690	301.934.811	38.850.650	285.975	5.400.324	1.875.615	3.336.411	1.122.077	686.039	4.274.379	0	370.717
AJUSTES POR CONSOLIDACION	(178.157.486)	(110.179.308)	(27.155.308)	(25.764.526)	(7.481.385)	(302.149)	(4.451.995)	0	0	(20.000)	(125.000)	(28.296)	(2.649.319)
VALORES ACTIVOS S/ ORGANISMO	636.763.174	210.647.998	329.090.120	64.615.176	7.767.560	5.702.472	6.327.610	3.336.411	1.122.077	706.039	4.399.379	28.296	3.020.036
a) Caja	1.247.980	1.165.749	50.340	0	0	0	0	0	0	0	31.742	0	49
b) Bancos	217.213.913	87.894.151	77.770.318	37.123.813	273.141	5.095.692	1.645.213	2.538.861	1.122.077	686.039	2.693.939	0	370.668
c) Cuentas a Cobrar	290.751.515	67.850.675	221.569.419	0	12.835	519.130	230.402	569.056	0	0	0	0	0
d) Tesorería Gral.Prov.	96.695.054	47.497.179	14.674.415	19.692.803	7.468.805	87.650	4.451.995	0	0	20.000	125.000	28.296	2.648.911
e) Tes.Gen.Prov.(de Ej. Ant.)	18.689.304	123.500	12.480.893	6.071.723	12.780	0	0	0	0	0	1.548.698	0	408
f) Otros	12.165.407	6.116.744	2.544.735	1.726.837	0	0	0	228.395	0	0	0	0	0
g) Val. Act. De Ejerc. Anteriores	0	0	0	0	0	0	0	0	0	0	0	0	0
h) Activos Extracontables	0	0	0	0	0	0	0	0	0	0	0	0	0
i) Fondos de Terceros	0	0	0	0	0	0	0	0	0	0	0	0	0
2-VALORES PASIVOS CONSOLIDADOS	431.177.650	128.452.083	252.112.215	28.678.552	7.599.394	305.434	6.146.385	2.873.691	1.662.18	187.477	1.966.834	0	2.689.369
AJUSTES POR CONSOLIDACION	(14.512.353)	(14.297.854)	0	0	0	(214.499)	0	0	0	0	0	0	0
VALORES PASIVOS S/ ORGANISMO	445.690.003	142.749.938	252.112.215	28.678.552	7.599.394	519.933	6.146.385	2.873.691	1.662.18	187.477	1.966.834	0	2.689.369
a) Remunerac. al Personal	5.171.710	263.523	3.469.541	0	17.564	290.667	362.479	338.761	7.271	112.696	125.000	0	184.207
b) Aportes Prev.Social	878.903	0	0	0	112.780	0	0	348.259	0	11.730	298.904	0	107.230
c) Aportes Obra Social	27.183	0	0	0	0	0	0	0	0	2.933	0	0	24.251
d) Proveedores	40.866.498	12.958.000	5.070.369	19.187.604	1.909.049	0	1.633.431	19.689	35.175	0	0	0	53.180
e) Contratistas	222.637.586	119.380.384	100.813.809	0	0	0	0	0	0	0	1.66.567	0	2.276.827
f) Municip. y otros Entes	2.355	0	0	0	2.355	0	0	0	0	0	0	0	0
g) Empresas Estado Prov.	0	0	0	0	0	0	0	0	0	0	0	0	0
h) Préstamos	0	0	0	0	0	0	0	0	0	0	0	0	0
i) Subsidios	8.693.097	0	121.880	0	5.534.632	0	3.036.585	0	0	0	0	0	0
j) Posividades C. y J Pens.	0	0	0	0	0	0	0	0	0	0	0	0	0
k) Estado Nacional	2.443	0	0	0	0	0	0	0	0	0	0	0	2.443
l) Org. Descentr.	0	0	0	0	0	0	0	0	0	0	0	0	0
m) Org. Descentr. De Ej. Ant.	0	0	0	0	0	0	0	0	0	0	0	0	0
n) Tesor.Gral.Pcia.	296.052	0	0	283.217	12.835	0	0	0	0	0	0	0	0
ñ) Tesor.Gral.Pcia. De Ej. Ant.	0	0	0	0	0	0	0	0	0	0	0	0	0
o) Otros	1.782.465	0	45.367	1.726.837	0	10.262	0	0	0	0	0	0	0
p) Val. Pos. De Ejerc. Anteriores	8.664.468	182.761	0	7.480.894	7.310	0	0	0	123.772	59.726	810.006	0	0
q) Pasivos Extracontables	133.927.923	0	130.709.653	0	0	214.499	230.402	2.166.982	0	0	566.357	0	40.030
r) Fondos de Terceros	227.39.322	9.965.270	11.881.596	0	2.869	4.505	883.488	0	0	393	0	0	1.201
DIFERENCIA S/ ORGANISMO	191.073.171	67.898.040	76.977.905	35.936.625	168.166	5.182.540	181.225	462.720	955.860	518.562	2.432.545	28.296	330.667
3-DIFERENCIA C/ A CONSOLIDADA	27.428.038	(27.983.393)	49.822.597	10.172.098	(7.313.418)	5.094.890	(4.270.770)	462.720	955.860	498.562	2.307.545	0	(2.318.652)

SITUACION DEL TESORO
CONSOLIDADO DE ORGANISMOS DESCENTRALIZADOS
VALORES ACTIVOS Y PASIVOS EXIGIBLES AL: 31-12-2012

CUADRO V - 3 RENTAS GENERALES

CONCEPTO	TOTAL	D. P. V.	I. A. P. V.	C. G. E.	Co.P.N.A.F.	INAUBEPRO	UNIVERSIDAD AUTONOMA	EPRE	PUERTO IBICUY	PUERTO DIAMANTE	PUERTO CONC. DEL URUGUAY	PUERTO LA PAZ	INST. PORTUARIO PROVINCIAL
1-VALORES ACTIVOS CONSOLIDADOS	7.126.587	138.573	0	4.838.268	187.340	89.1253	755.879	0	0	59.726	0	0	255.549
AJUSTES POR CONSOLIDACION	(55.291.926)	(5.535.605)	(12.480.893)	(24.715.860)	(7.469.335)	(87.650)	(4.451.995)	0	0	(20.000)	(125.000)	(28.296)	(377.292)
VALORES ACTIVOS S/ ORGANISMO	62.418.513	5.674.178	12.480.893	29.554.128	7.656.675	978.903	5.207.874	0	0	79.726	125.000	28.296	632.841
a) Caja	49	0	0	0	0	0	0	0	0	0	0	0	49
b) Bancos	5.082.236	138.573	0	3.111.431	174.506	586.622	755.879	0	0	59.726	0	0	255.499
c) Cuentas a Cobrar	317.466	0	0	0	12.835	304.631	0	0	0	0	0	0	0
d) Tesorería Gral.Prov.	36.738.371	5.535.605	0	18.644.136	7.468.805	87.650	4.451.995	0	0	20.000	125.000	28.296	376.884
e) Tes.Gen.Prov.(de Ej. Ant.)	18.553.554	0	12.480.893	6.071.723	530	0	0	0	0	0	0	0	408
f) Otros	1.726.837	0	0	1.726.837	0	0	0	0	0	0	0	0	0
g) Val. Act. De Ejerc. Anteriores	0	0	0	0	0	0	0	0	0	0	0	0	0
h) Activos Extracontables	0	0	0	0	0	0	0	0	0	0	0	0	0
i) Fondos de Terceros	0	0	0	0	0	0	0	0	0	0	0	0	0
2-VALORES PASIVOS CONSOLIDADOS	59.323.658	5.669.810	12.480.893	27.529.536	7.599.231	154.146	5.267.974	0	0	79.726	125.000	0	417.342
AJUSTES POR CONSOLIDACION	(214.499)	0	0	0	0	(214.499)	0	0	0	0	0	0	0
VALORES PASIVOS S/ ORGANISMO	59.538.156	5.669.810	12.480.893	27.529.536	7.599.231	368.645	5.267.974	0	0	79.726	125.000	0	417.342
a) Remunerac. al Personal	978.548	127.875	0	0	17.564	141.423	362.479	0	0	20.000	125.000	0	184.207
b) Aportes Prev.Social	220.010	0	0	0	112.780	0	0	0	0	0	0	0	107.230
c) Aportes Obra Social	24.251	0	0	0	0	0	0	0	0	0	0	0	24.251
d) Proveedores	21.734.435	0	0	18.138.937	1.908.886	0	1.633.431	0	0	0	0	0	53.180
e) Contratistas	5.538.905	5.534.105	0	0	0	0	0	0	0	0	0	0	4.800
f) Municip. y otros Entes	2.355	0	0	0	2.355	0	0	0	0	0	0	0	0
g) Empresas Estado Prov.	0	0	0	0	0	0	0	0	0	0	0	0	0
h) Préstamos	0	0	0	0	0	0	0	0	0	0	0	0	0
i) Subsidios	8.571.217	0	0	0	5.534.632	0	3.036.585	0	0	0	0	0	0
j) Pasividades C.J.y Pens.	0	0	0	0	0	0	0	0	0	0	0	0	0
k) Estado Nacional	2.443	0	0	0	0	0	0	0	0	0	0	0	2.443
l) Org. Descentr.	0	0	0	0	0	0	0	0	0	0	0	0	0
m) Org. Descentr. De Ej. Ant.	0	0	0	0	0	0	0	0	0	0	0	0	0
n) Tesor.Gral.Pcia.	197.249	0	0	184.414	12.835	0	0	0	0	0	0	0	0
ñ) Tesor.Gral.Pcia. De Ej. Ant.	0	0	0	0	0	0	0	0	0	0	0	0	0
o) Otros	1.736.837	0	0	1.726.837	0	10.000	0	0	0	0	0	0	0
p) Val. Pas. De Ejerc. Anteriores	7.554.213	7.829	0	7.479.348	7.310	0	0	0	0	59.726	0	0	0
q) Pasivos Extracontables	12.965.824	0	12.480.893	0	0	214.499	230.402	0	0	0	0	0	40.030
r) Fondos de Terceros	11.871	0	0	0	2.869	2.723	5.078	0	0	0	0	0	1.201
DIFERENCIA S/ ORGANISMO	2.880.357	4.368	0	2.024.591	57.445	610.258	(60.100)	0	0	0	0	28.296	215.499
3-DIFERENCIA CONSOLIDADA	(52.197.070)	(5.531.237)	(12.480.893)	(22.691.268)	(7.411.890)	737.107	(4.512.095)	0	0	(20.000)	(125.000)	0	(161.793)

SITUACION DEL TESORO
CONSOLIDADO DE ORGANISMOS DESCENTRALIZADOS
VALORES ACTIVOS Y PASIVOS EXIGIBLES AL: 31-12-2012

CUADRO V - 3 RENTAS AFECTADAS

CONCEPTO	TOTAL	D. P. V.	I. A. P. V.	C. G. E.	Co.P.N.A.F.	INAUBEPRO	UNIVERSIDAD AUTONOMA	EPRE	PUERTO IBICUY	PUERTO DIAMANTE	PUERTO CONC. DEL URUGUAY	PUERTO LA PAZ	INST. PORTUARIO PROVINCIAL
1-VALORES ACTIVOS CONSOLIDADOS	451.479.101	100.330.117	301.934.811	34.012.382	98.635	4.509.071	1.119.736	3.336.411	1.122.077	626.314	4.274.379	0	115.168
AJUSTES POR CONSOLIDACION	(122.865.560)	(104.643.703)	(14.674.415)	(1.048.667)	(12.250)	(214.499)	0	0	0	0	0	0	(2.272.027)
VALORES ACTIVOS S/ ORGANISMO	574.344.661	204.973.820	316.609.227	35.061.049	110.885	4.723.569	1.119.736	3.336.411	1.122.077	626.314	4.274.379	0	2.387.195
a) Caja	1.247.930	1.165.749	50.340	0	0	0	0	100	0	0	31.742	0	0
b) Bancos	212.131.678	87.755.578	77.770.318	34.012.382	98.635	4.509.071	889.334	2.538.861	1.122.077	626.314	2.693.939	0	115.168
c) Cuentas a Cobrar	290.434.049	67.850.675	221.569.419	0	0	214.499	230.402	569.056	0	0	0	0	0
d) Tesorería Gral.Prov.	59.956.683	41.961.574	14.674.415	1.048.667	0	0	0	0	0	0	0	0	2.272.027
e) Tes.Gen.Prov.(de Ej. Ant.)	135.750	123.500	0	0	12.250	0	0	228.395	0	0	1.548.698	0	0
f) Otros	10.438.571	6.116.744	2.544.735	0	0	0	0	0	0	0	0	0	0
g) Val. Act. De Ejerc. Anteriores	0	0	0	0	0	0	0	0	0	0	0	0	0
h) Activos Extracontables	0	0	0	0	0	0	0	0	0	0	0	0	0
i) Fondos de Terceros	0	0	0	0	0	0	0	0	0	0	0	0	0
2-VALORES PASIVOS CONSOLIDADOS	371.853.993	122.782.273	239.631.322	1.149.015	163	151.288	878.410	2.873.691	1.662.18	107.752	1.841.834	0	2.272.027
AJUSTES POR CONSOLIDACION	(14.297.854)	(14.297.854)	0	0	0	0	0	0	0	0	0	0	0
VALORES PASIVOS S/ ORGANISMO	386.151.847	137.080.128	239.631.322	1.149.015	163	151.288	878.410	2.873.691	1.662.18	107.752	1.841.834	0	2.272.027
a) Remunerac. al Personal	4.193.162	1.35.648	3.469.541	0	0	149.245	0	338.761	7.271	92.696	0	0	0
b) Aportes Prev.Social	658.893	0	0	0	0	0	0	348.259	0	11.730	298.904	0	0
c) Aportes Obra Social	2.933	0	0	0	0	0	0	0	0	2.933	0	0	0
d) Proveedores	19.132.063	12.958.000	5.070.369	1.048.667	163	0	0	19.689	35.175	0	0	0	0
e) Contratistas	217.098.681	113.846.279	100.813.809	0	0	0	0	0	0	0	166.567	0	2.272.027
f) Municip. y otros Entes	0	0	0	0	0	0	0	0	0	0	0	0	0
g) Empresas Estado Prov.	0	0	0	0	0	0	0	0	0	0	0	0	0
h) Préstamos	0	0	0	0	0	0	0	0	0	0	0	0	0
i) Subsidios	121.880	0	121.880	0	0	0	0	0	0	0	0	0	0
j) Pasividades C. y J. Pens.	0	0	0	0	0	0	0	0	0	0	0	0	0
k) Estado Nacional	0	0	0	0	0	0	0	0	0	0	0	0	0
l) Org. Descentr.	0	0	0	0	0	0	0	0	0	0	0	0	0
m) Org. Descentr. De Ej. Ant.	0	0	0	0	0	0	0	0	0	0	0	0	0
n) Tesor.Gral.Pcia.	98.803	0	0	98.803	0	0	0	0	0	0	0	0	0
o) Otros	45.628	0	45.367	0	0	262	0	0	0	0	0	0	0
p) Val. Pas. De Ejerc. Anteriores	1.110.255	174.931	0	1.546	0	0	0	0	123.772	0	810.006	0	0
q) Pasivos Extracontables	120.962.099	0	118.228.760	0	0	0	0	2.166.982	0	0	566.357	0	0
r) Fondos de Terceros	227.271.451	9.965.270	11.881.596	0	0	1.782	878.410	0	0	393	0	0	0
DIFERENCIA S/ ORGANISMO	188.192.814	67.893.692	76.977.905	33.912.033	110.722	4.572.282	241.326	462.720	955.860	518.562	2.432.545	0	115.168
3-DIFERENCIA CONSOLIDADA	79.625.109	(22.452.156)	62.303.490	32.863.367	98.472	4.357.783	24.1326	462.720	955.860	518.562	2.432.545	0	(2.156.858)



SITUACION DEL TESORO
CONSOLIDADO DE OTRAS ENTIDADES
VALORES ACTIVOS Y PASIVOS EXIGIBLES AL: 31/12/2012

CUADRO V - 4 TOTAL

CONCEPTO	TOTAL	I.A.F.A.S.	CAJA DE JUBILAC. Y PENS.	I.O.S.P.E.R.
1-VALORES ACTIVOS CONSOLIDADOS	321.788.458	79.997.779	189.874.634	51.916.045
AJUSTES POR CONSOLIDACION	(134.741.900)	0	(134.741.900)	0
VALORES ACTIVOS S/ ORGANISMO	456.530.358	79.997.779	324.616.533	51.916.045
a) Caja	16.688.989	16.084.388	259.280	345.321
b) Bancos	47.459.375	38.110.174	3.411.741	5.937.460
c) Cuentas a Cobrar	62.998.203	20.164.118	510.613	42.323.473
d) Tesorería Gral.Prov.	318.149.317	0	318.149.317	0
e) Tesorería Gral.Prov.(de Ej. Ant)	2.285.582	0	2.285.582	0
f) Otros	8.948.892	5.639.100	0	3.309.791
g) Val. Act. De Ejerc. Anteriores	0	0	0	0
h) Activos Extracontables	0	0	0	0
i) Fondos de Terceros	0	0	0	0
2-VALORES PASIVOS CONSOLIDADOS	404.293.801	44.197.637	324.616.533	35.479.631
AJUSTES POR CONSOLIDACION	(335.118)	0	0	(335.118)
VALORES PASIVOS S/ ORGANISMO	404.628.919	44.197.637	324.616.533	35.814.749
a) Remunerac. al Personal	26.531.376	15.665.650	2.508.545	8.357.181
b) Aportes Prev.Social	530.248	0	530.248	0
c) Aportes Obra Social	35.406.311	0	35.406.311	0
d) Proveedores	44.520.838	20.469.876	763.950	23.287.011
e) Contratistas	753.853	0	0	753.853
f) Municip. y otros Entes	0	0	0	0
g) Empresas Estado Prov.	1.381.309	1.381.309	0	0
h) Préstamos	0	0	0	0
i) Subsidios	0	0	0	0
j) Pasividades C.J.y Pens.	276.171.754	0	276.171.754	0
k) Estado Nacional	0	0	0	0
l) Org. Descentr.	0	0	0	0
m) Org. Descentr. De Ej. Ant.	0	0	0	0
n) Tesor.Gral.Pcia.	7.021	0	7.021	0
ñ) Tesor.Gral.Pcia. De Ej. Ant.	0	0	0	0
o) Otros	13.958.368	6.680.803	6.942.447	335.118
p) Val. Pas. De Ejerc. Anteriores	2.285.582	0	2.285.582	0
q) Pasivos Extracontables	3.082.260	0	674	3.081.585
r) Fondos de Terceros	0	0	0	0
DIFERENCIA S/ORGANISMO	51.901.438	35.800.142	0	16.101.296
3-DIFERENCIA CONSOLIDADA	(82.505.343)	35.800.142	(134.741.900)	16.436.414





SITUACION DEL TESORO
CONSOLIDADO DE OTRAS ENTIDADES
VALORES ACTIVOS Y PASIVOS EXIGIBLES AL: 31/12/2012

CUADRO V - 4 RENTAS GENERALES

CONCEPTO	TOTAL	I.A.F.A.S.	CAJA DE JUBILAC. Y PENS.	I.O.S.P.E.R.
1-VALORES ACTIVOS CONSOLIDADOS	22.047	0	22.047	0
AJUSTES POR CONSOLIDACION	(134.741.900)		(134.741.900)	
VALORES ACTIVOS S/ ORGANISMO	134.763.946	0	134.763.946	0
a) Caja	0	0	0	0
b) Bancos	22.047	0	22.047	0
c) Cuentas a Cobrar	0	0	0	0
d) Tesorería Gral.Prov.	132.456.318	0	132.456.318	0
e) Tesorería Gral.Prov.(de Ej. Ant)	2.285.582	0	2.285.582	0
f) Otros	0	0	0	0
g) Val. Act. De Ejerc. Anteriores	0	0	0	0
h) Activos Extracontables	0	0	0	0
i) Fondos de Terceros	0	0	0	0
2-VALORES PASIVOS CONSOLIDADOS	134.763.946	0	134.763.946	0
AJUSTES POR CONSOLIDACION	0			
VALORES PASIVOS S/ ORGANISMO	134.763.946	0	134.763.946	0
a) Remunerac. al Personal	1.390.756	0	1.390.756	0
b) Aportes Prev.Social	530.248	0	530.248	0
c) Aportes Obra Social	29.521.210	0	29.521.210	0
d) Proveedores	763.950	0	763.950	0
e) Contratistas	0	0	0	0
f) Municip. y otros Entes	0	0	0	0
g) Empresas Estado Prov.	0	0	0	0
h) Préstamos	0	0	0	0
i) Subsidios	0	0	0	0
j) Pasividades C.J.y Pens.	98.424.165	0	98.424.165	0
k) Estado Nacional	0	0	0	0
l) Org. Descentr.	0	0	0	0
m) Org. Descentr. De Ej. Ant.	0	0	0	0
n) Tesor.Gral.Pcia.	7.021	0	7.021	0
ñ) Tesor.Gral.Pcia. De Ej. Ant.	0	0	0	0
o) Otros	1.840.340	0	1.840.340	0
p) Val. Pas. De Ejerc. Anteriores	2.285.582	0	2.285.582	0
q) Pasivos Extracontables	674	0	674	0
r) Fondos de Terceros	0	0	0	0
DIFERENCIA S/ORGANISMO	0	0	0	0
3-DIFERENCIA CONSOLIDADA	(134.741.900)	0	(134.741.900)	0





SITUACION DEL TESORO
CONSOLIDADO DE OTRAS ENTIDADES
VALORES ACTIVOS Y PASIVOS EXIGIBLES AL: 31/12/2012

CUADRO V - 4 RENTAS AFECTADAS

CONCEPTO	TOTAL	I.A.F.A.S.	CAJA DE JUBILAC. Y PENS.	I.O.S.P.E.R.
1-VALORES ACTIVOS CONSOLIDADOS	321.766.411	79.997.779	189.852.587	51.916.045
AJUSTES POR CONSOLIDACION	0			
VALORES ACTIVOS S/ ORGANISMO	321.766.411	79.997.779	189.852.587	51.916.045
a) Caja	16.688.989	16.084.388	259.280	345.321
b) Bancos	47.437.328	38.110.174	3.389.695	5.937.460
c) Cuentas a Cobrar	62.998.203	20.164.118	510.613	42.323.473
d) Tesorería Gral.Prov.	185.692.999	0	185.692.999	0
e) Tesorería Gral.Prov.(de Ej. Ant)	0	0	0	0
f) Otros	8.948.892	5.639.100	0	3.309.791
g) Val. Act. De Ejerc. Anteriores	0	0	0	0
h) Activos Extracontables	0	0	0	0
i) Fondos de Terceros	0	0	0	0
2-VALORES PASIVOS CONSOLIDADOS	269.529.855	44.197.637	189.852.587	35.479.631
AJUSTES POR CONSOLIDACION	(335.118)			(335.118)
VALORES PASIVOS S/ ORGANISMO	269.864.973	44.197.637	189.852.587	35.814.749
a) Remunerac. al Personal	25.140.620	15.665.650	1.117.789	8.357.181
b) Aportes Prev.Social	0	0	0	0
c) Aportes Obra Social	5.885.102	0	5.885.102	0
d) Proveedores	43.756.887	20.469.876	0	23.287.011
e) Contratistas	753.853	0	0	753.853
f) Municip. y otros Entes	0	0	0	0
g) Empresas Estado Prov.	1.381.309	1.381.309	0	0
h) Préstamos	0	0	0	0
i) Subsidios	0	0	0	0
j) Pasividades C.J.y Pens.	177.747.589	0	177.747.589	0
k) Estado Nacional	0	0	0	0
l) Org. Descentr.	0	0	0	0
m) Org. Descentr. De Ej. Ant.	0	0	0	0
n) Tesor.Gral.Pcia.	0	0	0	0
ñ) Tesor.Gral.Pcia. De Ej. Ant.	0	0	0	0
o) Otros	12.118.028	6.680.803	5.102.107	335.118
p) Val. Pas. De Ejerc. Anteriores	0	0	0	0
q) Pasivos Extracontables	3.081.585	0	0	3.081.585
r) Fondos de Terceros	0	0	0	0
DIFERENCIA S/ORGANISMO	51.901.438	35.800.142	0	16.101.296
3-DIFERENCIA CONSOLIDADA	52.236.556	35.800.142	0	16.436.414



CAPITULO VI

BIENES Y ACREENCIAS DEL ESTADO PROVINCIAL

CAPITULO VI - DE LOS BIENES Y ACRENCIAS DEL ESTADO

La información expuesta surge de los Sistemas de Inventarios Vigentes y de las comunicaciones recibidas de parte de los Organismos titulares de Acreencias a favor del Estado Provincial.-

La Base de Datos General administrada por esta Contaduría General es actualizada con la información suministrada por los Servicios Administrativos Contables, los que en su mayoría han dado cumplimiento a la presentación de los inventarios y/o comunicación de movimientos de altas y bajas del Ejercicio 2012.-

La información se presenta teniendo en cuenta la nueva Estructura Orgánica Funcional de las dependencias que integran los Ministerios y Secretarías según lo dispuesto por las Leyes N° 9958, N° 10091 y N° 10093, lo que originó movimientos internos de inventario entre Organismos quedando reflejado como ajustes entre ejercicios.-

Respecto de los bienes de capital incorporados en el ejercicio se hicieron controles comparativos entre la ejecución presupuestaria de las partidas de capital con las altas por compras registradas en el Sistema de Inventario correspondiente, lo que han dado como resultado ajustes a las cifras informadas en el ejercicio anterior, así como diferencias en el ejercicio corriente, las que serán debidamente notificadas a cada responsable para su justificación.-

VI - 1- Situación de los Bienes Muebles

Las cifras expuestas en el Cuadro VI-1 Situación de los Bienes Muebles al 31/12/2012 surgen del Sistema de Registro e Información de los Bienes Muebles del Estado Provincial (SReIBM) presentada de forma comparativa con el ejercicio anterior, encontrándose su variación expuesta conforme las causas que le dieron origen (por altas, bajas, ajustes y/o actualizaciones producidas en el Ejercicio).-

Las unidades inventariadas en SReIBM han sido valuadas a su valor histórico de incorporación al patrimonio provincial. Para los bienes recibidos en donación, en caso de no contar con indicios ciertos para la determinación de su valor, el mismo se incorpora a un importe representativo de \$1 (Un peso).-

El inventario valuado conforme el criterio expuesto se ve incrementado en un 26,6% respecto del ejercicio anterior, estando constituido por ajustes y actualizaciones de inventario \$41.524.954, altas por compras del Ejercicio corriente \$42.595.939 y transferencias/donaciones recibidas por \$2.399.127, neto de las bajas por transferencias, desuso, etc., por \$1.619.681.-

De los ajustes y actualizaciones mencionados en el párrafo anterior, el 59.7% corresponden al Consejo General de Educación, motivados por la incorporación al sistema de inventario de Establecimientos Educativos. El Poder Judicial representa el 31.7% originado por el alta de bienes pendientes de registrar en el ejercicio

anterior, y el Ministerio de Salud un 6.1%, proveniente de actualizaciones de Hospitales y Centros de Salud.-

En Anexos se presenta el cuadro-Situación de los Bienes Muebles por Dirección de Administración, Clasificados por Cuentas conforme Sistema de Inventario de Bienes Muebles, exponiendo la cantidad de unidades físicas y su valoración.-

VI - 2- Situación de los Vehículos y Medios de Transporte del Estado Provincial

Del Sistema de Registro e Información de los Vehículos y Medios de Transporte, surgieron los datos con los cuales se confeccionó el Cuadro VI-2 Evolución de los Vehículos y Medios de Transporte en unidades físicas al 31/12/2012.-

La información contenida se exhibe en forma comparativa con el ejercicio anterior y su variación se encuentra justificada exponiendo las causas que le dieron origen (por altas, bajas, ajustes y/o actualizaciones producidas en el Ejercicio). La valuación es histórica al momento de incorporación al patrimonio.-

El parque automotor del Estado Provincial se incrementa en 287 vehículos y medios de transporte diversos, llegando a un total de 6.074 unidades.-

La Policía de Entre Ríos es el Organismo que más altas registra, con 48 automóviles, 24 camionetas, 33 motovehículos adaptados para patrulla y la adquisición de un helicóptero, lo que lleva a la flota vehicular a 1.742 unidades.-


La Dirección Provincial de Vialidad informa la adquisición de 54 unidades, estando conformada por 8 automóviles, 2 camionetas, 1 utilitario y 26 unidades de maquinaria vial (acoplados, desmalezadoras, motoniveladoras, retroexcavadoras y tractores).-

Como se ha informado en los Ejercicios Anteriores, ENERSA conserva al 31/12/2012 el uso y goce de 158 vehículos y medios de transporte cuya titularidad es del Superior Gobierno de la Provincia, habiéndose registrado durante el ejercicio 18 bajas por remate judicial.-

En el -Anexo III - 2.1.1- se presentan los Vehículos y Medios de Transporte Clasificados por tipo según Dirección de Administración, exponiendo en resumen el inventario físico de los distintos grupos de vehículos y Medios de Transporte, conforme Clasificador vigente. -

Dentro de la Administración Central la mayor concentración de vehículos y medios de transporte se encuentran en los grupos A (automóviles, ambulancias y similares) y B (camionetas, camiones, etc.) con 1168 y 1184 unidades respectivamente.-

En los Organismos Descentralizados las maquinarias para uso vial son las de mayor relevancia (dentro del grupo G) con 1.020 unidades inventariadas.-



Las unidades que presentaron mayor incremento dentro del Ejercicio 2012 fueron en los grupos *A* (con 93 unidades, automóviles ambulancias y similares), *G* (73 unidades, maquinarias agrícolas y viales), *B* (37 unidades, camionetas y camiones), y *F* (33 unidades, motovehículos).-

Se actualizó la presentación del Anexo III – 2.1.2 Cuadro de Evolución de los Vehículos y Medios de Transporte al 31/12/2012 con el objeto de reflejar la antigüedad del parque vehicular de la Provincia considerando su año de patentamiento según Dirección de Administración.-

El Anexo III - 2.2- expone la Información Analítica de los Vehículos y Medios de Transporte del Estado Provincial por Dirección de Administración, considerando su año de patentamiento.-

VI - 3- Situación de Bienes Inmuebles

El Sistema de Inventario de los Bienes Inmuebles del Estado Provincial administrado por esta Contaduría General brinda la información que permite exponer la cantidad física y la valuación histórica de los Bienes Inmuebles al momento de incorporación al patrimonio, por cada Organismo o Repartición perteneciente al Estado Provincial.-

Los datos han sido aportados por los Servicios Administrativos Contables y por los Organismos Provinciales competentes (Dirección de Catastro de la Provincia, Dirección de Administración de Tierras Fiscales).-

Las variaciones producidas durante el año 2012 corresponden al alta de un registro y 8 revalúos informados por el IOSPER, la baja de una Isla desaparecida por erosión del Río Paraná según la Dirección de Tierras Fiscales y 1 modificación de avalúo por avenimiento realizado conforme Decreto N°3006 MGJ sobre un inmueble con destino al funcionamiento de un museo y actividades culturales de la comunidad de Santa Ana, Departamento Federación.-

El - Anexo III - 3.1 - presenta a los Bienes Inmuebles agregados por Ubicación Geográfica (comparativamente con el año anterior), y en Anexo III - 3.2 se expone el Cuadro Analítico de Inmuebles por Dirección de Administración ordenados por Departamento.-

VI - 4- Acreencias e Inversiones Del Estado Provincial

La información incluida en los cuadros resulta de datos aportados por los Organismos Provinciales conforme circularización realizada por la Contaduría General.-

En el Cuadro VI - 4, se detallan las acreencias del Estado Provincial.

Para el Ejercicio 2012 el monto total de acreencias informadas, asciende a la suma de \$ 388.885.804, correspondiendo a la CAFESG originados por Excedentes de la explotación de Salto Grande y reconocidos por la Nación el 44,24% del total, al

IAPV el 24,19% en concepto de acreencias exigibles por los planes de viviendas adjudicados, mientras que La Caja de Jubilaciones y Pensiones con el 19,37% y el FINVER con un 9,21% son los Organismos que también se destacan en grado de incidencia respecto del total.-

A efectos de ampliar la información presentada se exponen las siguientes consideraciones:

Instituto Autárquico de Planeamiento y Vivienda

El organismo informa que al 31/12/2012 las cuentas a cobrar vencidas y exigibles por planes de viviendas ascienden a la suma de \$ 94.054.268, correspondiendo \$ 14.861.873 a cuotas devengadas en el ejercicio informado. Las cuotas de capital a vencer no exigibles alcanzan la suma de \$ 846.386.298.-

FINVER

El total de acreencias presentadas por el Fondo de Inversiones de la Provincia de Entre Ríos al 31/12/2012 asciende a la suma de \$35.816.049 conformado por:

- Créditos otorgados a Arroceros según Decretos 4710-5148 y 5811/00 MEHOSP y a Citricultores Decreto 524/01 saldos a cobrar por \$520.854.-
- Créditos pendientes de regularizar conforme los términos y condiciones establecidos en el Decreto 4679/10 GOB por un monto de \$13.540.553, existiendo además \$ 4.409.996 en demanda judicial.-
- Créditos a los productores citrícolas del Noreste Entrerriano (Decreto N° 7971/06 MEHF) saldo al cierre del ejercicio \$10.152.000.-
- Créditos a las industrias frigoríficas integrantes de la –CAIFER- (Cámara de Industrias Frigoríficas de Entre Ríos) , saldo a fecha de cierre de \$360.045. Se toman en consideración lo normado en los Decretos 243/10 MEHF, 295/11 y 1404/12.-
- Créditos para financiar la compra de combustible con destino a productores agrícolas entrerrianos del ejido de Viale implementado por Decreto 4385/09GOB, saldo adeudado \$ 840.091. Se toman en consideración lo normado por Decretos 488/11MEHF y 2610/12MEHF.-
- Financiamiento asignado a Grandes Máquinas Concepción del Uruguay S.A., totalizando las acreencias la suma de \$ 5.992.510.-



Acreecias del Estado Provincial Judicial y Extrajudicial

Por Expediente N° 1330692 la Fiscalía de Estado de la Provincia informó la situación que presentan las distintas actuaciones del Estado Provincial por acreencias a su favor al 31/12/2011, presentando un monto estimativo total de \$ 8.727.063.-

VI - 5- Acreecias Recíprocas entre Organismos Provinciales

En el Cuadro VI - 5 se exponen las acreencias recíprocas entre Organismos del Estado Provincial por un monto total de \$ 200.625.213.-

De los Estados Contables de la Cía Entrerriana de Gas S.A. al 31/03/12 surge el monto del préstamo a favor del Gobierno Provincial por \$141.934.132.-

La Caja de Jubilaciones y Pensiones presenta un total de cuentas a cobrar por \$32.022.643 al 31/12/2012, provenientes de aportes y contribuciones de escuelas transferidas no subvencionadas y contribuciones para el pago de Jubilaciones Anticipadas adeudadas por el Poder Judicial y los Organismos Descentralizados (IAFAS, IOSPER, IAPV).-

SI.DE.CRE.E.R posee al 31/12/2012 una deuda con el Estado Provincial por \$ 25.474.572, conformada por \$8.268.518 de capital, \$5.828.220 de intereses compensatorios exigibles y \$11.377833 de intereses moratorios conforme surge de las condiciones establecidas en el correspondiente acuerdo de mutuo .-

El Hotel Internacional S.A. En su Balance General cerrado al 30/04/2011 (último disponible) expone en el rubro préstamos \$1.072.815. El mismo fue otorgado por la Provincia en el año 2000 firmándose el contrato de mutuo N° 508 –Decreto 4881/00.- Esta acreencia se encuentra vencida y estaría sujeta a renegociación con el Estado Provincial.-

Se presenta además el Cuadro VI – 6. Fideicomisos Financieros que refleja la situación al 31/12/2012 de los Valores Fiduciarios Escriturales que por Ley N° 9758 se autoriza al Poder Ejecutivo a suscribir e integrar dentro del marco del Fideicomiso Financiero “Desarrollo Gasífero de la Provincia de Entre Ríos.-



SITUACION DE BIENES MUEBLES AL 31-12-2012
(VALUACION HISTORICA AL MONTO DE INCORPORACION AL PATRIMONIO)

Jurisdicción	Total AL 31-12-2012	Novedades del Ejercicio			Bajas	Total AL 31-12-2011
		Ajustes y Actualiz.	Altas			
			Compras	Tran/Donac		
Carácter 1 - Administración Central						
Honorable Cámara de Diputados (1)	956.840	19.298	295.172		19.053	956.840
Honorable Cámara de Senadores	1.437.663	50	50.167	4.348		1.342.246
Biblioteca de la Legislatura	304.461	13.156.760	11.577.744	142.900		249.896
Poder Judicial	43.300.493	-589.006	1.031.251		30.920	18.576.967
Gobernación	5.459.991	213.062	1.589.157	75.617		5.048.666
Ministerio de Gobierno y Justicia	11.669.235	28.903	5.274.252	14.192		9.805.591
Policía de Entre Ríos	25.336.631	-656.868	439.359	98.216		20.016.765
Ministerio de Economía, Hacienda y Finanzas	14.674.283	571.670	242.553	40.533		15.015.669
Ministerio de Planeam., Infraestructura y Servicios	5.759.974	40.868	1.411.822	18.872		4.940.629
Ministerio de Desarrollo Social	3.328.102	2.522.670	4.122.679	1.447.720	889	1.876.301
Ministerio de Salud (2)	67.207.149	185	81.349		399.237	59.513.317
Tribunal de Cuentas	614.515	557	41.730		2.130	535.111
U.E.P.	803.316	-22.287	362.646		32.703	793.732
Ministerio de Producción	2.487.873	782.699	1.094.039		5.633	2.153.147
Secretaría de Energía (1)	852.578					852.578
A.T.E.R.	15.284.971		864.766		3.950	13.412.183
C.A.F.E.S.G.	3.007.109	24.850	170.975			2.142.343
Fiscalía de Estado	1.018.863	-428	22.614			823.038
I.C.A.B.	163.352	16.579	2.855			141.166
U.C.E.P.	19.434	99.638	493.086	5.874		0
Servicio Penitenciario	3.740.760	21.103	94.845	20.521		3.142.162
Atención de Programas Nacionales de Inclusión Social	227.494	16.230.303	29.263.061	1.871.312	6.416	97.441
Total Carácter 1	207.855.087	16.230.303	29.263.061	1.871.312	945.377	161.435.788
Carácter 2 - Organismos Descentralizados						
IN.A.U.BE.PRO.	476.514	-2.625	79.939		2.375	401.575
C.G.E.	149.603.956	24.794.647	6.301.171	466.149	158.061	118.200.050
U.A.D.E.R.	4.315.194	6.947	64.246		4.850	4.248.851
Instituto Portuario Provincial	130.344					130.344
D.P.V.	8.890.321	414.190	1.533.922	57.799	34.190	6.898.600
Puerto La Paz	23.356					23.356
Puerto Concepción del Uruguay	65.067	-17.240	6.969			75.338
Puerto Diamante	45.574	-65.336				110.910
Puerto Ibicuy	55.496	-7.979				63.475
I.A.P.V.	2.615.147	112.342	415.107		232.951	2.320.649
E.P.R.E.	644.601		53.139			591.462
C.O.P.N.A.F.	3.076.598	18.659	441.097	3.198	33.137	2.646.781
Total Carácter 2	169.942.168	25.253.605	8.915.590	527.146	465.564	135.711.391
Carácter 3 - Instituciones de Seguridad Social						
I.A.F.A.S.	15.337.239	30.320	2.697.699	669		12.608.551
Caja de Jubilaciones y Pensiones de Entre Ríos	1.846.766	-4.285	196.404			1.654.647
I.O.S.P.E.R.	8.948.532	15.011	1.523.185		208.740	7.619.076
Total Carácter 3	26.132.537	41.046	4.417.288	669	208.740	21.882.274
TOTAL	403.929.792	41.524.954	42.595.939	2.399.127	1.619.681	319.029.453

Nota: (1) No presentó relevamiento y/o novedades del Ejercicio 2012. (2) Presentó relevamiento y/o novedades del Ejercicio 2012 en forma parcial.



EVOLUCION DE VEHICULOS Y MEDIOS DE TRANSPORTE EN UNIDADES FISICAS AL 31-12-2012
(VALUACION HISTORICA AL MONTO DE INCORPORACION AL PATRIMONIO)

Cuadro VI - 2

Jurisdicción	AL 31-12-2012				Novedades del ejercicio												AL 31-12-2011	
	Cant.	Importe	Ajustes y Actualiz.		Compras		Altas		Desuso		Bajas		Otras	Importe	Cant.	Importe		
			Cant.	Importe	Cant.	Importe	Cant.	Importe	Cant.	Importe	Cant.	Importe					Cant.	Importe
Carácter 1 - Administración Central																		
Honorable Cámara de Diputados (1)	7	261.686															7	261.686
Honorable Cámara de Senadores	4	418.890															4	418.890
Poder Judicial	40	1.909.944															37	1.691.942
Gobernación	95	9.152.259	-14	-11.984.374	1	218.000	2	2									96	18.679.123
Ministerio de Gobierno y Justicia	786	11.038.337	40	968.703	16	2.012.689	2	134.000	2	4	315.950	7	351.700				730	8.238.893
Policía de Entre Ríos	1.742	98.544.407	6	59.997	103	41.609.985											1.633	56.874.425
Ministerio de Economía, Hacienda y Finanzas	178	2.775.840	-2	-107.588	1	148.900											180	2.755.528
Ministerio de Planeam., Infraestructura y Servicios	97	18.792.739	13	11.789.921	3	3.244.250											80	3.758.567
Ministerio de Desarrollo Social	44	2.140.688	-1	-250.000	6	822.895	2	125.000	1								37	1.442.793
Ministerio de Salud	388	22.555.323	11	1.343.615	1	131.759	4	295.000	3	19.000							375	20.803.949
Tribunal de Cuentas	5	614.762		-4.500	1	119.366											5	532.686
U.E.P.	29	1.243.650			1	155.200											28	1.088.450
Ministerio de Producción	45	1.625.200			2	211.800	3	185.000									40	1.228.400
Secretaría de Energía (1)	20	1.096.401															20	1.096.401
E. N. E. R. S. A.	158	4.877.727	2	107.588					6	50.516		19	654.959				171	5.482.170
A.T.E.R.	15	1.226.028															13	1.118.440
C.A.F.E.S.G.	15	1.097.168															15	1.097.168
Fiscalía de Estado	4	369.006			1	116.500											3	252.506
I.C.A.B.	5	198.500															5	198.500
U.C.E.P.	0																0	0
Servicio Penitenciario	76	3.916.505	7	1.347.500													69	2.569.005
Atención de Programas Nacionales de Inclusión Social	5	383.222															6	391.722
Total Carácter 1	3.758	184.238.282	62	3.270.862	151	51.250.854	18	1.088.702	9	50.519	8	343.450	9	405.490	19	654.959	3.554	129.981.244
Carácter 2 - Organismos Descentralizados																		
IN.A.U.BE.PRO.	2	377.000															2	377.000
C.G.E.	369	7.364.886	20	324.023			3	121.001	13	126.598							333	6.793.264
U.A.D.E.R.	5	486.308	2	13.000	1	172.608											3	362.850
Instituto Portuario Provincial	3	235.855															3	235.855
D.P.V.	1.839	132.592.624	30	6.618.898	28	9.762.045											1.791	116.371.382
Puerto La Paz	0	0															0	0
Puerto Concepción del Uruguay	16	149.689	-1	-1.035													17	150.724
Puerto Diamante	5	5															5	5
Puerto Ibcuy	6	17.716															6	17.716
I.A.P.V.	23	1.329.152	-1	-31.980	1	179.177											23	1.181.955
E.P.R.E.	4	253.800															4	253.800
CO.P.N.A.F.	22	402.410															22	402.410
Total Carácter 2	2.294	143.211.445	50	6.922.906	30	10.113.830	3	121.001	13	126.598	9	54.701	0	0	2	167.150	2.209	126.148.961
Carácter 3 - Insuficiencias de Seguridad Social																		
I.A.F.A.S.	9	1.056.608															9	943.594
Caja de Jubilaciones y Pensiones de Entre Ríos	4	145.980															4	145.980
I.O.S.P.E.R.	9	913.177															11	952.974
Total Carácter 3	22	2.115.765	0	10.248	1	172.394	0	0	0	0	2	39.797	0	0	1	69.628	24	2.042.548
TOTAL	6.074	329.565.492	112	10.204.016	182	61.537.078	21	1.209.703	22	177.117	17	437.948	9	405.490	22	891.737	5.787	258.172.753

Nota: (1) No presentó relevamiento y/o novedades del Ejercicio 2012 en forma parcial. (2) Presentó relevamiento y/o novedades del Ejercicio 2012 en forma parcial.



EVOLUCION DE BIENES INMUEBLES EN UNIDADES FISICAS AL 31-12-2012
(VALUACION HISTORICA AL MONTO DE INCORPORACION AL PATRIMONIO)

Cuadro VI - 3

Jurisdicción	Ejercicio 2012			Ejercicio 2011		
	Cantidad	Avalúo Total	Avalúo Terreno	Avalúo Mejoras	Cantidad	Avalúo Total
Carácter 1 - Administración Central						
Honorable Cámara de Diputados	0	771.045	259.532	511.513	0	771.045
Honorable Cámara de Senadores	4	3.172.523	253.153	2.919.370	4	3.172.523
Poder Judicial	13	3.695.090	828.001	2.867.089	13	3.695.090
Gobernación	9	7.804.255	1.655.106	6.149.149	55	7.596.355
Ministerio de Gobierno y Justicia	55	13.726.155	2.773.000	10.953.155	301	13.726.155
Policía de Entre Ríos	301	899.388	56.335	843.053	5	4.331.388
Ministerio de Economía, Hacienda y Finanzas	4	520.405	488.348	32.057	7	520.405
Ministerio de Planeam., Infraestructura y Servicios	7	130.910	21.236	109.674	2	130.910
Ministerio de Desarrollo Social	2	32.486.003	3.968.834	28.517.169	134	32.486.003
Ministerio de Salud	134	1.297.990	1.297.990	118.976	0	1.297.990
Tribunal de Cuentas	0	12.779.611	12.660.635	118.976	632	12.779.611
U.E.P.	11	19.235.639	1.220.518	18.015.121	60	19.235.639
Ministerio de Producción	631	4.099.868	190.524	3.909.344	3	667.868
Secretaría de Energía	0	3.387.898	644.569	2.743.329	6	3.387.898
E.N.E.R.S.A.	60	30.572.106	15.831.779	14.740.327	898	30.572.106
A.I.E.R.	4	42.149.560	42.149.560	92.429.326	2.140	42.149.560
C.A.F.E.S.G.	0	92.429.326	92.429.326	0	0	92.429.326
Fiscalía de Estado	0	2.743.329	2.743.329	0	0	2.743.329
I.C.A.B.	0	30.572.106	30.572.106	0	0	30.572.106
Servicio Penitenciario	6	134.578.886	134.578.886	0	0	134.578.886
Superior Gobierno sin especificar	898	134.578.886	134.578.886	0	0	134.578.886
Total Carácter 1	2.139	134.578.886	42.149.560	92.429.326	2.140	134.370.986
Carácter 2 - Organismos Descentralizados						
IN.AU.BE.PRO.	0	79.772.765	19.456.547	60.316.218	0	79.772.765
C.G.E.	1.267	6.670.899	4.769.928	1.900.971	1.267	6.670.899
U.A.D.E.R.	6	7.592.909	3.945.115	3.647.794	6	7.592.909
D.P.V. (I)	404	1.282.415	1.69.498	1.112.917	404	1.282.415
Puerto Concepción del Uruguay	5	223.091	16.085	207.006	5	223.091
Puerto Diamante	6	36.603.021	28.100.688	8.502.333	0	36.603.021
Puerto Ibicuy	0	1.948.374	598.663	1.349.711	7.751	1.948.374
I.A.P.V. (I)	7.751	134.093.474	57.056.524	77.036.950	32	134.093.474
CO.P.N.A.F.	32	134.093.474	134.093.474	0	9.471	134.093.474
Total Carácter 2	9.471	134.093.474	57.056.524	77.036.950	9.471	134.093.474
Carácter 3 - Instituciones de Seguridad Social						
I.A.F.A.S.	27	1.703.351	412.421	1.290.930	27	1.703.351
Caja de Jubilaciones y Pensiones de Entre Ríos	5	1.026.417	88.783	937.634	5	1.026.417
I.O.S.P.E.R.	9	4.136.726	507.285	3.629.441	8	4.136.726
Total Carácter 3	41	6.866.494	1.008.489	5.858.005	40	6.866.494
TOTAL	11.651	275.538.854	100.214.573	175.324.281	11.651	272.560.792

(1) No presentado relevamiento y/o novedades del ejercicio 2.012



ACRENCIAS DEL ESTADO PROVINCIAL AL 31-12-2012

Cuadro VI- 4

Acreedor	Organismos		Instrumento Legal	Fecha Otorgamiento	Detalle de las acreencias		Observaciones
	Deudor				Monto Original en \$	Monto Pendiente en \$	
I.A.P.V.	Adjudicatarios Barrios				94.054.268		Cuotas vencidas a cobrar acumuladas al 31-12-2012
I.O.S.P.E.R.	Municipios Descentralizados Excombatientes				1.371.887 1.116 963.253		Cuentas a cobrar no incluidas en Sif. del Tesoro al 31/12/12
C.A.F.E.S.G.	Estado Nacional				172.061.872		Deudas por excedentes generados por el complejo hidroeléctrico de Salto Gde. No remitidos por Nación a CAFESG al 31-12-2012
Caja de Jubilaciones y Pensiones de Entre Ríos	Municipios - Aportes y Contribuciones Empresas y Otros Organismos Empresas -Jubilación Anticipada				33.641.312 40.836.605 839.249		Créditos Informados por el Organismo por Expte N°1463321
FINVER	Créditos Reprogramados Registro Deudores a regularizar Dto4679/10 Area Legal en Demanda Judicial Créditos a Exportadores Citricultores Grandes Máquinas C. del Uruguay S.A. Créditos a CAIFER (Cámaras Figoariff) Línea de créditos a Product. Agríc. Vitale		Decreto 4710/00 y 524/01 Dto 4679/10 Dec 6493/07, 6697/08, 4061/09 Dec. 7973/08 y 243/10 Decreto 4385/09	Dic. 2000	520.854 13.540.553 4.409.996 10.152.000 5.992.510 360.045 840.091		Información remitida por FINVER en Nota N°53/13
Instituto Prom. Cooperativas y Mutualidades de E.R.	Coop. Tabajo Grupo Apícola Urdinarain Ltda Coop. Agropecuaria La Paz Ltda Coop. Productores Agrarios La Paz Ltda Coop. Aroceros de Gualeguaychú Ltda Coop. De Prev. De Ss. Grales COOPER TAXI LTDA Coop. Apícola Diamante Ltda Coop. Prov. Agua y Servs. Pueblo Gral. Belgrano Ltda				800.000 1.487.376		Montos estimativos informados en Nota N° 154/13
Superior Gobierno	Acreencias del Estado Provincial Judicial y Extrajudicial - Fiscalía de Estado				8.727.063		Juicios en que el Estado Provincial es actor - información al 31-12-2011 remitida por Fiscalía de Estado en Expte 1330692

TOTAL

388.885.804

Nota:-La información expuesta ha sido proporcionada por los Organismos involucrados, en respuesta a los requerimientos formulados desde esta Contaduría General



ACREENCIAS RECIPROCAS ENTRE ORGANISMOS DEL ESTADO PROVINCIAL AL 31-12-2012

Cuadro VI - 5

Acreedor	Organismos		Instrumento Legal	Fecha Vto. Cuotas	Detalle de las acreencias		Observaciones
	Deudor				Monto Original en \$	Monto Pendiente en \$	
I.O.S.P.E.R.	Administración Central LAER S.E.				8.157.166 373.963	89.799 31.253	Cuentas a Cobrar no incluidas en Situación Del Tesoro al 31/12/2012.
Caja de Jubilaciones y Pensiones de Entre Ríos	Escuelas Transferidas Escuelas No Subvencionadas Organismos Descentralizados Otras Entidades Varios					15.918.532 4.722.570 1.581.860 9.159.806 639.875	Créditos informados por el Organismo en Expediente N° 1463321
Superior Gobierno	SIDE.CRE.ER H.I.S.A. Cía Entrerriana de Gas S.A.		Esc. 97/01 y Mod. 220/01 Mutuo N°508-Dto.4881/00	108 Cuotas	9.500.000 1.072.815	25.474.572 1.072.815	Incluye accesorios IAFAS Garante solidario principal pagador. Crédito s/Estados Contables al 31/03/12
TOTAL					200.625.214		

ACREENCIAS RECIPROCAS ENTRE ORGANISMOS DEL ESTADO PROVINCIAL AL 31-12-2012

Cuadro VI - 5

Acreedor	Organismos		Instrumento Legal	Fecha Vto. Cuotas	Detalle de las acreencias		Observaciones
	Deudor				Monto Original en \$	Monto Pendiente en \$	
I.O.S.P.E.R.	Administración Central LAER S.E.				8.157.166 373.963	89.799 31.253	Cuentas a Cobrar no incluidas en Situación Del Tesoro al 31/12/2012.
Caja de Jubilaciones y Pensiones de Entre Ríos	Escuelas Transferidas Escuelas No Subvencionadas Organismos Descentralizados Otras Entidades Varios					15.918.532 4.722.570 1.581.860 9.159.806 639.875	Créditos informados por el Organismo en Expediente N° 1463321
Superior Gobierno	SIDE.CRE.ER H.I.S.A. Cía Entrerriana de Gas S.A.		Esc. 97/01 y Mod. 220/01 Mutuo N°508-Dto.4881/00	108 Cuotas	9.500.000 1.072.815	25.474.572 1.072.815	Incluye accesorios IAFAS Garante solidario principal pagador. Crédito s/Estados Contables al 31/03/12
TOTAL					200.625.214		

FIDEICOMISO FINANCIERO "DESARROLLO GASIFERO DE LA PROVINCIA DE ENTRE RIOS"

Cuadro VI - 6

Valores fiduciarios escriturales	Autorizac. / Ley 9758	Suscriptos/Integrados	Monto pendiente de integrar
VRDA La Provincia I VN 10000	35.000.000,00	27.031.536,77	7.968.463,23
VRDA La Provincia II VN 10000	8.000.000,00	0,00	8.000.000,00
VRDB y otras series de VRD y/o CP	Hasta las posibilidades presupuestarias permitidas. y financieras y	0,00	0,00

NOTA: Por Ley N° 9758 se autoriza al Poder Ejecutivo a suscribir e integrar Valores Representativos de deuda (VRD) y/o Certificados de Participación (CP) emitidos con relación al Fideicomiso Financiero.

CAPITULO VII

PARTICIPACIONES DEL ESTADO PROVINCIAL EN SOCIEDADES

CAPITULO VII – PARTICIPACION DEL ESTADO PROVINCIAL EN SOCIEDADES Y EMPRESAS

El **Cuadro VII** expone las Empresas en las que la Provincia tiene participación, bajo formas jurídicas de Entes Autárquicos o Sociedades Comerciales al 31/12/2012.-

Para preparar la información expuesta en cuadro, se ha trabajado con los últimos Estados Contables remitidos a la Contaduría General por parte las Empresas u Organismos titulares de la participación Estatal. -

A continuación se detalla una serie de consideraciones que merecen una particular mención:

ENERSA: Al 31/12/2012 el Patrimonio Neto de ENERSA asciende a \$787.247.326 de acuerdo a lo presentado en su Balance General, quedando conformado por un capital de \$739.928.561, Reserva Legal por \$4.651.694 y Resultados no Asignados por \$42.667.071.-

En fecha 14 de Mayo de 2012 se aprobó por Asamblea General Ordinaria la distribución de dividendos en acciones, aumentando el capital social en \$9.036.715 respecto del ejercicio anterior.-

La Empresa obtuvo un resultado positivo de \$42.667.071, el cual fue significativamente mayor al resultado presentado al cierre del 2011 (que fuera de \$9.512.332).-

SIDECREER SA: La Empresa presentaba en su Balance General Anual cerrado al 30/04/12 un Patrimonio Neto de \$ 21.776.800 el cual se incrementó en un 298,38% respecto al ejercicio anterior ajustado.-

La variación porcentual se produce principalmente por el incremento del capital social de la Empresa dispuesto por Asamblea General Extraordinaria, para lo cual se emitieron 600.000 acciones siendo suscriptas por el IAPSER por un monto total de \$ 15.000.000 e integradas hasta la fecha de cierre de su balance por \$ 3.500.000.- Dicho capital se terminó de integrar en el transcurso del año 2012.-

La participación societaria también se modificó quedando conformada con un 67.33% de participación mayoritaria para el IAPSER y el 32.67% restante para el IAFAS.-

I.A.P.S.E.R.: La Entidad presenta en su cierre semestral al 31/12/2012 Superávit de Capitales Mínimos y de Cobertura con Asegurados.-

El Balance General Anual el 30/06/12 registra un resultado positivo de \$9.710.593 no obstante conservar Resultados Acumulados negativos por (\$2.855.783). En su Balance semestral cerrado al 31/12/12 presenta como resultado parcial un monto de \$ 39.459.409, revirtiendo los Resultados Acumulados Negativos.-

El Patrimonio Neto del IAPSER al 31/12/2012 alcanza la suma de \$108.110.406 presentando un incremento del 78.73% respecto del expuesto al 31/12/2011 el que fue de \$ 60.487.345.-

S.A.S.F.E.R.: La Empresa expone un quebranto de (\$881.341) en los Estados Contables cerrados el 31/01/2012, reflejando dentro de su Patrimonio Neto Resultados Acumulados negativos por (\$1.437.312). Este resultado deficitario generó la caída del Patrimonio Neto respecto al ejercicio anterior en un 24.8%.-

I.A.P.S.E.R. Seguro De Retiro SA: El último Balance General Anual del IAPSER Seguro de Retiro S.A. cerrado al 30/06/12 refleja un resultado negativo del ejercicio de (\$3.657.927), implicando una disminución en su Patrimonio Neto del 14.35% quedando este en \$ 2.373.463.-

El 10/07/2012 se realizó la Asamblea convocada para tratar el Aumento de capital de \$ 500.000 por la capitalización del aporte irrevocable realizado por el IAPSER y el destino de los fondos ingresados a la Sociedad. La documentación fue presentada a la DIPJ de E.R., estando el expediente en trámite.-

La Capitalización mencionada generó una modificación en la participación accionaria quedando conformada de la siguiente forma: IAPSER con el 86%, ENERSA un 9% y SIDECREER el 5% restante.-

Al 31/12/12 su Balance Semestral presenta un resultado de ejercicio negativo de \$(973.691), inferior al mismo período del año anterior que fuera de (\$ 2.760.187), quedando su patrimonio en la suma de \$ 1.399.772.-

En el informe del auditor se expresa que la Empresa presenta Superávit de Capitales Mínimos de acuerdo con las Normas emanadas de la Superintendencia de Seguros de la Nación.-

LAER SE: Último Balance General presentado es el finalizado el 30/06/12, el mismo expone un resultado negativo para el ejercicio de (\$ 5.120.242,43) revirtiendo la presentación de un resultado positivo producido en el ejercicio anterior.-

El Estado de Evolución del Patrimonio Neto expone al 30 de Junio de 2012 un Patrimonio Neto negativo de (\$-19.173.358).-

Compañía Entrerriana De Gas SA: El resultado deficitario de (\$6.057.016) que presenta la Compañía ha reducido su Patrimonio Neto respecto al balance anterior en un 5.76%, según surge de los Estados Contables cerrados al 31/03/2012, continuando con la secuencia de quebrantos de los últimos ejercicios.-

Hotel Internacional SA: El último balance disponible es el cerrado al 30/04/2011, conservándose las consideraciones realizadas en la Cuenta General del Ejercicio 2011.-

Gas Nea SA: Su Balance General cerrado el 31/12/2012 refleja igual composición accionaria a la expuesta en el período anterior, correspondiéndole a la Provincia el 17,4% del capital social. Según se expone en la Memoria Anual se

encuentran avanzadas las negociaciones a los fines que CONSULIF SA restituya las acciones, que permita que la Provincia de Entre Ríos mantenga constante su participación inicial del 20% del capital accionario.-

El Patrimonio Neto de la sociedad expone la suma de (\$6.386.094), disminuyendo en un 140% respecto del ejercicio anterior el cual ascendía a \$16.069.412.-En el ejercicio 2012 se registró una pérdida de (\$22.455.506), reflejando además pérdidas acumuladas por (\$28.705.206).-

Con fecha 4 de julio de 2012, la Sociedad se presentó en concurso preventivo ante el Juzgado Nacional de Primera Instancia en lo Comercial N° 4, de la Ciudad Autónoma de Buenos Aires. En fecha 8 de Agosto de 2012, el citado juzgado ha declarado abierto el concurso preventivo de GAS NEA SA.-

La Empresa considera que, teniendo en cuenta que los Estados Contables exponen un patrimonio neto negativo y que si bien la Sociedad ha perdido su capital social, incurriendo en la causal de disolución prevista en la Ley N° 19550 de Sociedades Comerciales, dichos Estados Contables no contemplan los ajustes positivos que podrían surgir como consecuencia de la culminación exitosa del concurso preventivo de acreedores, que a su vez removería la causal disolutoria.-

COTAPA S.A.: No se cuenta con información actualizada al 31/12/2012.- El patrimonio con que se inició la nueva sociedad en Diciembre de 2010 fue de \$15.000.000, participando la Provincia con el 56.37%, la Cooperativa Tampera de Paraná Limitada con el 43.17% y la Municipalidad de Paraná con un 0.46%.-

Esta Sociedad Anónima con participación estatal mayoritaria presenta un Patrimonio Neto al 31/12/2011 de \$8.243.212 reflejando una disminución del 45% respecto del Patrimonio de inicio, motivada por un resultado de ejercicio negativo de (\$6.756.788).-

Procesadora Ganadera Entrerriana SA: En Agosto de 2011 por Escritura n° 416 se procedió a labrar el Acta de Constitución de la sociedad anónima bajo la denominación "Procesadora Ganadera Entrerriana S.A. con participación estatal mayoritaria", contando con un capital social de \$23.450.000 representado por 2.345.000 acciones ordinarias, nominativas, no endosables, de un valor nominal de \$ 10 cada una, con derecho a un voto por cada acción.-

El Estado Provincial realizó un aporte de \$20.000.000, el cual fue íntegramente suscripto e integrado al cierre del ejercicio financiero 2012. A la misma fecha los socios "Sociedad Productores, Empresa y Comercio de la Región" S.A. y "Cooperativa Agropecuaria de Productores de Carne de Entre Ríos" Limitada, habían realizado suscripciones \$3.000.000 y \$450.000 respectivamente.-

Su primer ejercicio comercial cerró el 31/12/2012, no contándose en la Contaduría General con Balance General a dicha fecha.-

Ente Interprovincial Túnel Subfluvial Uranga-Begnis: El Patrimonio Neto de este Organismo al 31/12/2012 es de \$26.258.582.-





De su Balance General anual surge un resultado positivo de \$ 192.002,69, el cual reduce los resultados acumulados negativos a (\$ 1.258.762,53).-



EMPRESAS DEL ESTADO PROVINCIAL
(Bajo formas jurídicas de Entes Autárquicos o Sociedades) al 31/12/2012

Cuadro VII

Empresas	Actividad Principal	Participación Societaria	Tipo	Acciones	% Participación	Monto P.Netto	Información disponible
EN.I.R.S.A.	Prestación del Servicio Público de Distribución de energía eléctrica en la Pcia de E.R. y de Energías alternativas	Superior Gobierno de E. Ríos Compañía Entrerriana de Gas S.A	Estatal	739.928.427 134	100,00%	787.247.183 143	Información del Balance correspondiente al ejer. Anual finalizado el 31/12/12. Con Informe del Auditor y de la Comisión Fiscalizadora. Bce Visado por el CPCEER.-
Sub-total				739.928.561	100,00%	787.247.326	
SI.DE.CREER S.A.	Servicios de Entidades de Tarjeta de Compra y/o Crédito	Inst. Autárquico Pcial del Seguro IAFAS	Estatal	605.970 294.030	67,33% 32,67%	14.662.319 7.114.481	Información obtenida del Balance correspondiente al ejercicio anual finalizado el 30/04/12.- Con Informe del Auditor y del Síndico. Bce Visado por el CPCEER.-
Sub-total				900.000	100,00%	21.776.800	
Instituto Autárquico Pcial del Seguro de E.R.	Seguros Generales	Superior Gobierno de E. Ríos	Estatal		100%	108.110.406	Ejercicio Económico Semestral iniciado el 01/07/2012 y finalizado el 31/12/2012.- Con Informe del Auditor y del Actuario. Visado por el CPCEER.-
Sub-total				100	100,00%	108.110.406	
SASFER	Servicios Fúnebres	Inst. Autárquico Pcial del Seguro EPEER Residual	Estatal	99 1	99,00% 1,00%	2.646.140 26.729	Información obtenida del Balance anual finalizado el 31/01/2012.- Con Informe del Auditor y Visado por el CPCEER.-
Sub-total				100	100,00%	2.672.869	
IAPSER Seg. De Retiro SA	Seguros de Personas	Inst. Autárquico Pcial del Seguro ENERSA SI.DE.CRE.E.R.	Estatal	3.974.787 430.000 215.000	86,04% 9,31% 4,65%	1.204.364 130.319 65.089	Ejercicio Económico Semestral iniciado el 01/07/2012 y finalizado el 31/12/2012.- Con Informe del Auditor y del Actuario. Visado por el CPCEER.-
Sub-total				4.619.787	100,00%	1.399.772	
L.A.E.R. S.E.	Servicios Comerciales de Transporte Aéreo	Superior Gobierno de E. Ríos	Estatal		100,00%	(19.173.358)	Patrimonio Neto de LAER S.E. Correspondiente al ejercicio anual finalizado el 30/06/12.- Con Informe del Auditor y Visado por el CPCEER.-
Sub-total					100,00%	(19.173.358)	
INFADER S.A.		Inst. Autárquico Pcial del Seguro IAFAS	Estatal		10,00% 90,00%	4.236	Existe el estatuto de la Sociedad pero no se concretó la suscripción de acciones ni la integración. Se encuentra en proceso de disolución anticipada y liquidación
Sub-total					100,00%	4.236	
Compañía Entrerriana de Gas S.A.	Organización, Constitución y Administración del Gasoducto,	Superior Gobierno de E. Ríos IAPSER	Estatal	119 1	99,17% 0,83%	98.297.090 822.694	Información obtenida del Balance correspondiente al ejercicio anual finalizado el 31/03/12. Con Informe del Auditor y visado por el CPCEER.-
Sub-total				120	100,00%	99.119.784	
HOTEL INTERNACIONAL S.A.	Servicio de Alojamiento en Hoteles-	Inst. Autárquico Pcial del Seguro IAFAS	Estatal	600 59.400	1,00% 99,00%	(1.494) (147.895)	Ultima información disponible es el Balance Anual finalizado el 30/04/2011. Con Informe del Auditor y Visado por el CPCEER.-
Sub-total				60.000	100,00%	(149.389)	

EMPRESAS DEL ESTADO PROVINCIAL
(Bajo formas jurídicas de Entes Autárquicos o Sociedades) al 31/12/2012

Cuadro VII

Empresas	Actividad Principal	Participación Societaria	Tipo	Acciones	% Participación	Monto P.Netto	Información disponible
GAS NEA S.A.	Prestación del Servicio Público de Distribución de gas por redes,-	Superior Gobierno de E.Ríos Consulyf S.A. Teksum S.A. Gaseba S.A.	Mixta	2.122.800 3.864.940 3.284.240 2.928.000 12.200.000	17,40% 31,68% 26,92% 24,00% 100,00%	(1.111.180) (2.023.115) (1.719.137) (1.532.663) (6.386.094)	Información del Balance correspondiente al ejercicio anual finalizado el 31/12/2012.- Con Informe del Auditor y de la Comisión Fiscalizadora. Balance Visado por el CPCECABA.-
Sub-total							
COTAPA S.A.	Actividad Agropec. e Industrial, comercialización, distribución, transporte, import., exportación de materias y productos derivados de la Explotación Agropecuaria e Industrial.-	Superior Gobierno de E.Ríos COTAPA Coop. Limit. Municipalidad de Paraná	Mixta	8.455.707 6.475.975 68.318 15.000.000	56,37% 43,17% 0,46% 100,00%	4.646.698 3.558.595 37.919 8.243.212	Se informa sobre el Patrimonio Neto de COTAPA SA correspondiente al ejercicio anual cerrado el 31/12/211.- Ultimo dato disponible.-
Sub-total							
PROCESADORA GANADERA ENTRERRIANA S.A.	Actividad Frigorífico- Industrial, Agropecuaria	Superior Gobierno de E.Ríos PROD.ESA. y COM. de la Reg. S.A. COOP. AGROP.P. C de E.R. Ltda.	Mixta	2.000.000 300.000 45.000 2.345.000	85,29% 12,79% 1,92% 100,00%	20.000.000 3.000.000 450.000 23.450.000	Por Escritura N°416 de fecha 30/08/2011 se labró el acta de constitución de la Sociedad Anónima con participación estatal mayoritaria y la aprobación de su estatuto.-
Sub-total							
Ente Interprovincial Túnel subfluvial Raúl Uranga - Sylvestre Begnis	Explotacion de la Union Vial entre Santa Fe Capital y Paraná Entre Ríos mediante mecanismo de Peaje.-	Provincia de ENTRE RIOS Provincia de SANTA FE	Estatal Estatal		50,00% 50,00% 100,00%	13.129.291 13.129.291 26.258.582	Se informa S/ el Patrimonio Neto del TUNEL correspondiente al ejercicio anual finalizado el 31/12/12.-Sin Informe de Auditor.-
Sub-total							
TOTAL						1.052.574.146	

Nota: Información proporcionada por los Organismos, que han dado respuesta al requerimiento formulado por esta Contaduría General tendiendo a la conformación de una base de datos que concentre la totalidad de la información referente a esta temática.-

CAPITULO VIII

ESTADO DE DEUDA PUBLICA

***CAPITULO VIII: ESTADO DE LA DEUDA
CONSOLIDADA EJERCICIO 2012***

La Deuda Pública Consolidada al inicio del Ejercicio 2012, asciende a la suma de \$4.179,90 millones y contiene como parámetros iniciales un C.E.R. de 2,8809 al 31/12/11, y 1U\$S = \$4,304 al 31/12/11.-

La **Ley de Presupuesto de la Administración Provincial N° 10083**, facultó a través del **artículo 5° y 6°**, al Poder Ejecutivo a concretar operaciones de crédito público, con el Gobierno Nacional, Entes del Sector Público Nacional o Entidades Financieras u otras entidades, mediante la obtención de préstamos, colocación de títulos o bajo cualquier otra modalidad de financiación, con destino a la refinanciación y/o reestructuración de los servicios de la Deuda Pública, por hasta la suma de \$360,00 millones y con destino al financiamiento del déficit acumulado y consolidado de las Rentas Generales por hasta la suma de \$407,13 millones.-

El 27 de Diciembre del 2012 se celebró el **Convenio de Asistencia Financiera** entre la Provincia y el Estado Nacional por la suma de \$250,00 millones ratificado por Decreto N° 4696/12 M.E.H.F, que se aplicará a atender desequilibrios fiscales y/o atrasos de tesorería y servicios de la deuda.-

Oportunamente a través de las **Leyes 9554, 9762, 9814, 9879, 9948** se facultó al P.E.P. a celebrar convenios para la obtención de préstamos para la ejecución de obras que se incluyan en el Programa de Desarrollo Regional, con financiamiento del Fondo Fiduciario Federal de Infraestructura Regional, desembolsándose en el período la suma de \$33,43 millones.-


Los desembolsos de los Organismos Multilaterales ascendieron a \$185,34 millones correspondiente a los siguientes préstamos:

-BID 2573	\$ 1,71 millones
-BID 1914	\$96,64 millones
-BID 1956	\$88,42 millones
-BIRF 7301	\$ 1,67 millones
-BIRF 7382	\$ 1,03 millones
-FIDA	\$ 1,30 millones

Por otra parte las fluctuaciones del Préstamo Jexim (Ley N° 9080), por Canastas de Monedas, disminuyó en \$5,43 millones el saldo de deuda.-

La disminución de la deuda por pagos de amortizaciones de capital para el período 2012 ascendió a la suma de \$713,10 millones, cancelándose entre otros parcialmente el Convenio de Asistencia Financiera 2011 por la suma de \$194,00 millones, con recursos provenientes del Fondo de Aportes del Tesoro Nacional. -

La variación del dólar, aplicación del I.C.C. y del C.E.R. durante el ejercicio en cuestión, significó en conjunto un incremento del Stock de \$192,67 millones alcanzando el dólar una cotización de cierre de U\$S1= \$4,918 y el C.E.R. 3,1847



ascendiendo finalmente la deuda en concepto de capital a la suma de \$4.984,65 millones al 31/12/12.-

Los intereses devengados y no exigibles, desde el último vencimiento de cada operatoria hasta el 31/12/12 ascendieron a la suma de \$385,62 millones, (cifra que incluye, entre otros valores, \$344,10 millones en concepto de intereses devengados y no exigibles del Programa de Desendeudamiento de las Provincias Argentinas y \$26,20 millones, Convenio de Asistencia Financiera 2010 que se capitalizarán oportunamente con los intereses correspondientes al período 2013), los que sumados a los intereses adeudados al I.A.P.S.E.R. \$4,74 millones, totalizan una deuda de \$5.370,27 millones.-



ESTADO DE EJECUCION DE LA DEUDA CONSOLIDADA AÑO 2.012

I - GOBIERNO NACIONAL	Prestamista	Monto Origen	C.E.R. de Inicio	Saldo Adeudado					
				Capital (En Moneda Origen)	CER 28809 euro	U\$S 4.304	Capital (en \$)	Acces. Deveng.	Total Adeudado
I - GOBIERNO NACIONAL-CONVENIOS									
	Progr.Federal Desendeudamiento de las Pcia.s. Argentinas DTO.660/10 PEN	\$ 2.272.975.983,98	1,0000	2.272.975.983,98	1,0000	1,0000	2.272.975.983,98	210.970.899,70	2.483.946.883,68
	Conv. Asist.Ficiera.Resp.Fiscal - 2012 (\$250.000MM)	\$ 250.000.000,00	1,0000	0,00	1,0000	1,0000	0,00	0,00	0,00
	Conv. Asist.Ficiera.Resp.Fiscal - 2011 (\$240.000MM)	\$ 240.000.000,00	1,0000	240.000.000,00	1,0000	1,0000	240.000.000,00	153.304,15	240.153.304,15
	Conv. Asist.Ficiera.Resp.Fiscal - 2010 (\$357.000MM) - Dto. 5619/10	\$ 357.000.000,00	1,0000	218.600.000,00	1,0000	1,0000	218.600.000,00	13.394.043,96	231.994.043,96
	Total: I - GOBIERNO NACIONAL-CONVENIOS			2.731.575.983,98			2.731.575.983,98	224.520.247,81	2.956.096.231,79
II - OTROS FONDOS FIDUCIARIOS									
	Ley 9554/04 - (FFRR E-0010-04-E/ Mej.Caminos A. rurales prod. ZIII)	\$ 2.015.529,59	1,0000	223.947,70	1,0000	1,0000	518.270,50	613,42	518.883,92
	Ley 9554/04 - (FFRR E-0011-04- Mej. Caminos A. Product.Z.IV)	\$ 3.277.529,51	1,0000	364.218,17	1,0000	1,0000	815.953,57	965,75	816.919,32
	Ley 9554/04 - (FFRR E-0012-04) Amp.Red. Cloacal S.Salvador	\$ 466.801,00	1,0000	103.733,56	1,0000	1,0000	230.312,82	272,59	230.585,41
	Ley 9554/04 - (FFRR E-0013-04) Amp. Red Cloacal Evita Dle.	\$ 114.678,36	1,0000	25.484,08	1,0000	1,0000	58.591,56	69,35	58.660,91
	Ley 9554/04 - (FFRR E-0014-04) Amp. Des Cloacal Chajarí	\$ 366.680,86	1,0000	81.484,64	1,0000	1,0000	187.313,87	221,70	187.535,57
	Ley 9554/04 - (FFRR E-0015-04) Amp. Des Cloacal Ubajay	\$ 282.498,00	1,0000	140.998,51	1,0000	1,0000	235.020,83	278,17	235.299,00
	Ley 9554/04 - (FFRR E-0016-04) Constr.Des.Pluvial Pronunciamento	\$ 158.733,00	1,0000	33.403,92	1,0000	1,0000	79.288,36	96,61	79.384,97
	Ley 9554/04 - (FFRR E-0017-04) Amp. Des Cloacal G.Mansilla	\$ 195.706,60	1,0000	60.209,64	1,0000	1,0000	111.143,41	131,55	111.274,96
	Ley 9554/04 - (FFRR E-0018-04) Elec.Pl. Agua Potable Gualeguay	\$ 305.932,01	1,0000	123.222,62	1,0000	1,0000	243.941,57	288,73	244.230,30
	Ley 9554/04 - (FFRR E-0019-04) Amp.Red Cloacal G. Campos.S.S.	\$ 219.532,00	1,0000	48.784,89	1,0000	1,0000	108.921,50	128,92	109.050,42
	Ley 9554/04 - (FFRR E-0020-04) Constr.Des.Pluviales 1º E.Santa Ana	\$ 184.567,00	1,0000	43.578,32	1,0000	1,0000	102.146,95	124,49	102.271,44
	Ley 9554/04 - (FFRR E-0021-04) Constr.Des.Pluv. Urbanos 1º E.V. Mantero	\$ 246.759,00	1,0000	88.262,54	1,0000	1,0000	136.912,29	166,86	137.079,15
	Ley 9554/04 - (FFRR E-0022-04) Constr.Des.Pluv.Z.C. 1º E.Hemandarias	\$ 364.673,00	1,0000	70.002,89	1,0000	1,0000	160.012,75	195,01	160.207,76
	Ley 9554/04 - (FFRR E-0023-04) Constr.Des.Cloacales B.Feria La Paz	\$ 156.342,15	1,0000	62.971,57	1,0000	1,0000	122.851,73	145,41	122.997,14
	Ley 9554/04 - (FFRR E-0024-04) Constr.Des.Pluv.Segui	\$ 127.365,00	1,0000	26.534,37	1,0000	1,0000	61.967,80	75,52	62.043,32
	Ley 9554/04 - (FFRR E-0025-04 - Constr.Des.P.Federación)	\$ 409.442,00	1,0000	90.987,11	1,0000	1,0000	208.053,10	253,56	208.306,66
	Ley 9554/04 - (FFRR E-0026-04) Amp.Des.Cloacal Ma.Grande	\$ 272.720,00	1,0000	109.845,56	1,0000	1,0000	211.159,76	249,93	211.409,69
	Ley 9554/04 - (FFRR E-0027-04) Amp.Des.Cloacal Los Charuás	\$ 121.486,00	1,0000	53.971,56	1,0000	1,0000	100.049,41	121,93	100.171,34
	Ley 9554/04 - (FFRR E-0028-04) Constr.Des. Cloacal Tabossi	\$ 315.185,00	1,0000	84.218,67	1,0000	1,0000	171.457,42	208,96	171.666,38
	Ley 9554/04 - (FFRR E-0029-04) Amp.Des.Cloacal 1º E.Yerua	\$ 259.383,00	1,0000	108.076,26	1,0000	1,0000	205.528,58	250,49	205.779,07
	Ley 9554/04 - (FFRR E-0030-04) Constr.Abast.Agua Pot.E.Calabacilla	\$ 133.678,00	1,0000	64.982,36	1,0000	1,0000	115.345,98	136,52	115.482,50
	Ley 9554/04 - (FFRR E-0031-04) Amp.Des.Cloacal A.San Antonio	\$ 112.433,00	1,0000	53.093,36	1,0000	1,0000	94.983,99	95,096,41	95.096,41
	Ley 9554/04 - (FFRR E-0032-04) Const. Des. Cloacales 1º Etapa - Sosa - Dpto. Paraná.	\$ 275.167,00	1,0000	164.335,75	1,0000	1,0000	255.557,70	311,46	255.869,16
	Ley 9554/04 - (FFRR E-0033-04) Constr.Des.Pluv.Urb.Z.Sur. 1º E.Herrera	\$ 199.622,00	1,0000	72.085,72	1,0000	1,0000	147.393,95	174,45	147.568,40
	Ley 9554/04 - (FFRR E-0034-04) Constr.Des.Pluv.B.Azul Crespo.	\$ 396.972,00	1,0000	176.432,00	1,0000	1,0000	324.175,75	406,48	324.582,23
	Ley 9554/04 - (FFRR E-0035-04) Cost.Des.Pluv. Calle Veriz y Belgrano. 1º Etapa. Villaguay.	\$ 420.246,00	1,0000	247.063,04	1,0000	1,0000	352.589,30	417,29	352.976,59
	Ley 9554/04 - (FFRR E-0036-04)	\$ 0,00	1,0000	0,00	1,0000	1,0000	0,00	0,00	0,00
	Ley 9554/04 - (FFRR E-0037-04) Constr.Des.Cloacal y Lag. S.Benito	\$ 718.802,00	1,0000	279.534,11	1,0000	1,0000	568.993,52	673,45	569.666,97
	Ley 9554/04 - (FFRR E-0038-04) Ogi.Agua.Potable L.Gonzalez	\$ 113.465,07	1,0000	59.877,98	1,0000	1,0000	114.538,11	135,59	114.673,70
	Ley 9554/04 - (FFRR E-0039-05) Dist. Optimiz. Agua Potable	\$ 102.356,00	1,0000	61.128,85	1,0000	1,0000	97.113,47	121,77	97.235,24
	Ley 9554/04 - (FFRR E-0040-04) Constr.Des.Pluv.C.Belgrano Victoria	\$ 324.158,00	1,0000	144.070,22	1,0000	1,0000	260.884,70	327,12	261.211,82
	Ley 9554/04 - (FFRR E-0041-04) Const.Des.Pluv.Zona Centro.1º etapa.Galaza	\$ 427.523,00	1,0000	255.326,23	1,0000	1,0000	413.829,28	518,90	414.348,18
	Ley 9554/04 - (FFRR E-0042-04) Constr.Des.Pluv.Z.Feliciano	\$ 261.525,00	1,0000	126.962,94	1,0000	1,0000	216.274,09	271,19	216.545,28
	Ley 9554/04 - (FFRR E-0043-04) Constr.Des.Pluv.Z.Sudboste	\$ 479.023,00	1,0000	212.899,10	1,0000	1,0000	386.290,08	484,37	386.774,45
	Ley 9554/04 - (FFRR E-0044-05) Const. Des. Pluviales Urbanos - Viale	\$ 186.236,00	1,0000	111.224,14	1,0000	1,0000	176.550,63	221,38	176.772,01
	Ley 9554/04 - (FFRR E-0045-04) Remod.Red. Cloacal	\$ 272.433,00	1,0000	136.216,50	1,0000	1,0000	231.276,06	290,00	231.566,06
	Ley 9554/04 - (FFRR E-0046-05) Remodel. Red Dist. Agua Potable - Nogoyá	\$ 145.186,00	1,0000	74.409,47	1,0000	1,0000	130.805,73	154,82	130.960,55
	Ley 9554/04 - (FFRR E-0047-05) Obras Complement. Des. Pluviales Cuernca Sur. Ggchú.	\$ 462.899,00	1,0000	288.141,62	1,0000	1,0000	446.239,11	528,16	446.767,27
	Ley 9554/04 - (FFRR E-0050-05) Const. Des. Pluviales 1º Etapa - Calle Ilija. Ramirez - Dpto. Diamante.	\$ 200.992,00	1,0000	108.870,62	1,0000	1,0000	182.404,81	215,89	182.620,70
	Ley 9554/04 - (FFRR E-0051-05) Const. Des. Pluviales Zona Centro 2º Etapa - Colón.	\$ 421.034,00	1,0000	233.876,02	1,0000	1,0000	385.777,75	456,60	386.234,35



ESTADO DE EJECUCION DE LA DEUDA CONSOLIDADA AÑO 2.012

	Monto Origen	C.E.R. de Inicio	Saldo Adeudado					Total Adeudado
			Capital (En Moneda Origen)	CER	U\$S	Capital (en \$)	Acces. Deveng.	
Prestamista								
Ley 9554/04 - (FFRR E-0052-04) Amp. y Optim. Desag. Cloacales - San Justo, Dpto. Uruguay.	\$ 186.889,00	1,0000	132.025,54	1,0000	1,0000	201.055,37	201.293,34	
Ley 9762 - (FFRR E-0034-06-A) Rep.RP 46 Tr.N12 A.Sagastume	\$ 43.000,00	1,0000	38.286.084,98	1,0000	1,0000	89.297.835,70	89.420.270,71	
Ley 9554/04 - (FFRR E-0055-06) Const. Des.Pluv.Cuencas Alta del B°Pocamarca - Paraná	\$ 527.254,00	1,0000	422.057,85	1,0000	1,0000	543.892,11	564.599,17	
Ley 9554/04 - (FFRR E-0056-06) Const.Desag.Pluviales Alta Cuencas Colectora Diaz Velez, 1°Etapas C.del.U	\$ 335.339,00	1,0000	236.161,74	1,0000	1,0000	372.556,41	373.023,56	
Ley 9647-9814 (FFRR E-0057-06-A - Mej.Cam.A.Rural Zona V)	\$ 13.850,00	1,0000	7.148.972,48	1,0000	1,0000	11.254.893,81	11.269.006,31	
Ley 9647-9814 (FFRR E-0058-06-A - Mej.Cam.A.Rural Zona VI)	\$ 11.150,00	1,0000	5.612.628,25	1,0000	1,0000	8.960.785,84	8.972.021,76	
Ley 9554/04 - (FFRR E-0060-06) Const.Desag.Pluv.B°Fátima y Constitución, 2°Etapas, Concordia.	\$ 605.173,00	1,0000	462.284,93	1,0000	1,0000	667.616,52	668.453,64	
Ley 9554/04 - (FFRR E-0061-06-A- Ob. Compl. Def. Casco Urbano Hoff Ibcuy)	\$ 112.301,00	1,0000	112.301,00	1,0000	1,0000	134.536,71	134.705,41	
Ley 9554/04 - (FFRR E-0062-06) Ob.Complem.Defensa casco urbano-Villa Paranacito-Islos del Ibcuy.	\$ 124.185,00	1,0000	100.443,75	1,0000	1,0000	144.632,10	144.813,45	
Ley 9762 - (FFRR E-0065-07-EPNM N°139-Esc.Técnica de Prod. Agroindustrial-Viale, Dpto.Pná)	\$ 8.127.745,11	1,0000	4.250.266,08	1,0000	1,0000	5.739.101,06	5.745.624,77	
Ley 9762/9879 - (FFRR E-0066-07-Const de Aulas y Sanitarios Escuela Villa Urquiza)	\$ 1.988.285,30	1,0000	785.968,01	1,0000	1,0000	912.064,03	912.929,77	
Ley 9762 - (FFRR E-0067-07-Const.Edific.Esc.Barrio 2 de Abril - Concordia)	\$ 3.206.792,99	1,0000	5.174.662,43	1,0000	1,0000	6.125.532,18	6.132.116,42	
Ley 9762 - (FFRR E-0068-07-EPNM N°150 AgroTécnica "El Limonar")	\$ 1.713.430,86	1,0000	483.887,43	1,0000	1,0000	637.078,30	637.683,02	
Ley 9762/9879 - (FFRR E-0069-07-Const Nuevo Edificio Escuela N°44 Gral SM-Guateguay)	\$ 4.124.567,20	1,0000	3.437.139,34	1,0000	1,0000	4.147.666,51	4.152.089,58	
Ley 9762 - (FFRR E-0070-07 Tiramo R.N. N° 12-Puerto Ibcuy-Subtramoz)	\$ 135.317.942,82	1,0000	117.774.740,47	1,0000	1,0000	162.224.305,90	162.435.323,04	
Ley 9879 - (FFRR E-0071-08-Amp. Esc. "EVITA" - San Benito- Dpto. Pná)	\$ 7.377.468,70	1,0000	5.754.103,62	1,0000	1,0000	6.327.403,04	6.334.150,58	
Ley 9879 - (FFRR E-0072-08-Const. 2° Etapa EPNM N° 106 "Augusto Nizet" Concordia.	\$ 3.069.293,00	1,0000	571.373,22	1,0000	1,0000	611.784,13	612.407,86	
Ley 9880 - (FFRR E-0082-Rehabil. C.Rocamora-Drenaje-Ob. Complem. Sta. Elena-LP)	\$ 17.000,00	1,0000	13.616.862,49	1,0000	1,0000	15.894.112,46	15.913.297,04	
Ley 9879 - (FFRR E-0083-08-A Av. Costanera C.del Uruguay)	\$ 100.000,00	1,0000	68.658.013,29	1,0000	1,0000	78.967.492,60	79.069.840,91	
Ley 9879 - (FFRR E-0084-08 Eranche y rehab. RPN°11. Arroyo Doll-Victoria)	\$ 20.000,00	1,0000	17.197.911,07	1,0000	1,0000	23.893.471,42	23.926.231,42	
Ley 9880 - (FFRR E-0090-Recuperación Ambiental Arroyo Manzanos)	\$ 20.000,00	1,0000	18.435.045,21	1,0000	1,0000	22.899.852,38	22.928.298,13	
Total II - OTROS FONDOS FIDUCIARIOS			333.457.599,78			448.927.560,37	449.528.888,50	
III- FINANCIAMIENTO CONV. BIATERALES INTERNAC.								
BID								
BID - 2573-OC-AR GASODUCTO	U\$ 3.731.795,06	1,0000	0,00	1,0000	1,0000	0,00	0,00	
BID - OSER - 545-OC-AR y otros	U\$ 1.157.289,62	1,0000	47.915,66	1,0000	4,3040	206.229,00	212.886,81	
BID - 962/OC-AR Modern. Portuaria (BID895)	U\$ 4.249.000,00	1,0000	1.932.244,13	1,0000	4,3040	8.316.378,73	8.498.580,61	
BID - CGE - 845/OC - AR (PRISE)	U\$ 9.416.182,00	1,0000	4.452.675,65	1,0000	4,3040	19.164.316,00	19.410.527,58	
BID - 1914/OC - AR (MULTIFASE 1°)	U\$ 100.000,00	1,0000	31.000,00	1,0000	4,3040	133.424.000,00	133.750.634,79	
BID - 940/OC-AR Prog.Mejoram.Barrios (PROMEBA)/BID 1134	U\$ 6.582.998,00	1,0000	4.120.316,61	1,0000	4,3040	17.733.842,69	18.224.987,50	
BID - 1956/OC-AR PROSAP - ZONA VII	U\$ 40.158.761,00	1,0000	16.587.195,06	1,0000	4,3040	71.391.287,54	71.613.886,67	
BID - 899-1/899-2 OC zona V y VI U\$323.086.738.-	U\$ 27.086.737,75	1,0000	20.104.173,78	1,0000	4,3040	86.528.363,93	87.457.465,20	
BIRF			78.244.520,89			336.744.417,89	339.168.969,16	
BIRF 4150 AR (PROSAP)	U\$ 20.013.249,00	1,0000	1.050.105,57	1,0000	4,3040	4.519.654,37	4.556.108,17	
BIRF 7301/AR	U\$ 18.061.260,00	1,0000	17.194.312,50	1,0000	4,3040	74.004.321,00	74.308.448,35	
BIRF - SUPCE - 4117-AR L-9080 (Proy. Prolecc. c/Inundac)	U\$ 37.860.254,28	1,0000	2.211.175,72	1,0000	4,3040	9.516.900,30	9.541.707,68	
BIRF 7382 Prog. Prev.Inundaciones Drenajes Urbanos LP.9838-Dto.2208/09	U\$ 13.361.994,29	1,0000	206.055,21	1,0000	4,3040	886.861,62	887.610,47	
OTROS			20.661.649,00			88.927.737,29	89.293.874,67	
JEXIM - SUPCE - AR L-9080 (Proy. Prolecc. c/Inundac)	U\$ 22.291.648,00	1,0000	9.780.516,05	1,0000	4,3040	42.095.341,08	42.095.341,08	
FIDA 713 - AR (PRODEAR)	U\$ 704.140,00	1,0000	0,00	1,0000	4,3040	0,00	0,00	
MECFIN Equipamiento Hospitalario Ley 8720	U\$ 8.151.551,42	1,0000	2.397.515,18	1,0000	4,3040	10.318.905,33	10.318.905,33	
Total III - FINANCIAMIENTO CONV. BIATERALES INTERNAC.			12.178.031,23			52.414.246,41	52.414.246,41	
Total I - GOBIERNO NACIONAL			111.084.201,11			478.106.401,59	480.877.090,24	
			3.176.117.784,87			3.658.629.945,94	3.886.502.210,53	



ESTADO DE EJECUCION DE LA DEUDA CONSOLIDADA AÑO 2.012

Prestamista	Monto Origen	C.E.R. de Inicio	Saldo Adeudado					
			Capital (En Moneda Origen)	CER 28809 euro	U\$S 4.304	Capital (en \$)	Acces. Deveng.	Total Adeudado
II - ENTIDADES BANCARIAS Y FINANCIERAS								
Dio. 5015/97- STANDARD BANK (bank Boston) - Esc. 206 y 639 - (Dio.1.153/00)	\$ 13.629.714,40	1.3340	8.850.224,08	2.8809	1.0000	19.112.901,46	27.245,41	19.140.146,87
Banco Nación Argentina 50MM. Dio. N° 1653/09	\$ 50.000.000,00	1.0000	20.507.843,34	1.0000	1.0000	20.507.843,34	57.239,35	20.565.082,69
Fondo Unificado (FUCO) Utilización transitoria	\$ 330.000.000,00	1.0000	330.000.000,00	1.0000	1.0000	330.000.000,00	0,00	330.000.000,00
Fondo Unificado (FUCO) - Ley N°	\$ 0,00	1.0000	37.500.000,00	1.0000	1.0000	37.500.000,00	0,00	37.500.000,00
Fideicomiso BNA Ds Agrop. Ley 9941-9992.	\$ 9.092.903,74	1.0000	0,00	1.0000	1.0000	0,00	0,00	0,00
Nuevo Banco de Entre Ríos S.A. DIO.324/12	\$ 100.000.000,00	1.0000	0,00	1.0000	1.0000	0,00	0,00	0,00
Banco Nación Argentina 50MM - Maquinarias Viales Dio. N° 1264/10	\$ 50.000.000,00	1.0000	39.453.922,69	1.0000	1.0000	39.453.922,69	388.931,91	39.842.854,60
Total: II - ENTIDADES BANCARIAS Y FINANCIERAS			436.311.990,11			446.574.667,49	473.416,67	447.048.084,16
III - DEUDA CONSOLIDADA								
Instituto Austríaco Provincial del Seguro - Dios. 877/03 y 3896/04	\$ 8.402.061,00	1.0000	0,00	1.0000	1.0000	0,00	4.739.143,00	4.739.143,00
Secretaría Energía - Utilización Fondos	\$ 54.000.000,00	1.0000	47.316.847,39	1.0000	1.0000	47.316.847,39	0,00	47.316.847,39
Gas NEA SA Ley N° 9295 Dio.1045/01 - Esc.353/01 (y Decs185/04)	\$ 0,00	1.0000	6.067.881,08	1.0000	1.0000	6.067.881,08	0,00	6.067.881,08
Fideicomiso I.A.P.V.	\$ 60.000.000,00	1.0000	10.510.339,70	1.0000	1.0000	10.510.339,70	0,00	10.510.339,70
Dirección Pccid de Viabilidad Dio.875/11	\$ 1.997.042,61	1.0000	1.997.042,61	1.0000	1.0000	1.997.042,61	0,00	1.997.042,61
Total: III - DEUDA CONSOLIDADA			65.892.110,78			65.892.110,78	4.739.143,00	70.631.253,78
IV - TITULOS PUBLICOS PROVINCIALES								
TITULOS PUBLICOS LOCALES								
Letras E.R.vto.2012 Serie I,II,III, clases A,B,C	\$ 0,00	1.0000	0,00	1.0000	1.0000	0,00	0,00	0,00
Titulos de la Deuda Pública ER 2012	\$ 0,00	1.0000	0,00	1.0000	1.0000	0,00	0,00	0,00
FEDERAL - Serie A - B - C - D1 - D2	\$ 240.000.000,00	1.0000	545.819,39	1.0000	1.0000	545.819,39	0,00	545.819,39
Dio 2612/03 Tit. Escrit. Sustitutivos del Remanente No Ingresado	\$ 5.170.287,00	1.0000	3.800.026,00	1.0000	1.0000	3.800.026,00	0,00	3.800.026,00
Dio. 2569/03 (Dif. Pr Corte y YN - Caja Conversión) > \$ 15000	\$ 19.807.953,00	1.0000	96.545,98	1.0000	1.0000	96.545,98	0,00	96.545,98
Total: IV - TITULOS PUBLICOS PROVINCIALES			4.442.391,37			4.442.391,37	0,00	4.442.391,37
Total: V - GARANTIAS Y/O AVALES			-0,00			0,00	0,00	0,00
VI - OTROS								
I - EN TRAMITE DE CONSOLIDACION								
JUICIOS ANSeS en trámite de Consolidación	\$ 0,00	1.0000	3.562.912,57	1.0000	1.0000	3.562.912,57	0,00	3.562.912,57
Total: I - EN TRAMITE DE CONSOLIDACION			3.562.912,57			3.562.912,57	0,00	3.562.912,57
II - CONTINGENTES								
Deudas EPEER residual	\$ 0,00	1.0000	801.122,93	1.0000	1.0000	801.122,93	0,00	801.122,93
I.A.P.V. Juicios Pendientes (D.A. 307)	\$ 0,00	1.0000	0,00	1.0000	1.0000	0,00	0,00	0,00
I.A.F.A.S. Juicios Pendientes (D.A. 403)	\$ 0,00	1.0000	0,00	1.0000	1.0000	0,00	0,00	0,00
Dcción Prov. Viabilidad (D.A. 302)	\$ 0,00	1.0000	0,00	1.0000	1.0000	0,00	0,00	0,00
Total: II - CONTINGENTES			801.122,93			801.122,93	0,00	801.122,93
Total: VI - OTROS			4.364.035,50			4.364.035,50	0,00	4.364.035,50
TOTAL GENERAL			3.687.128.312,63			4.179.903.151,08	235.084.824,26	4.412.987.975,34





ESTADO DE EJECUCION DE LA DEUDA CONSOLIDADA AÑO 2.012

Prestataria	Monto Origen	C.E.R. de Inicio	Ejecución año 2012: Acumulada al mes de									
			DICIEMBRE					Pagos				
			Ingreso / Total (\$)	Ingreso / Increm. (\$)	Cap. (M/C)	Cap. (\$)	Infs. (\$)	Acces.(\$)	Tot Acc	Total (\$)		
I- GOBIERNO NACIONAL												
I - GOBIERNO NACIONAL-CONVENIOS												
Progr.Federal Desendudamiento de las P.cias. Argentinas DTO.640/10 PEN	\$ 2.272.975.983,98	1.0000	0,00	0,00	0,00	0,00	0,00	0,00	0,00	0,00	0,00	0,00
Conv.Asist.Faciera.Resp.Fiscal - 2012 (\$250.000MM)	\$ 250.000.000,00	1.0000	250.000.000,00	250.000.000,00	0,00	0,00	0,00	0,00	0,00	0,00	0,00	0,00
Conv.Asist.Faciera.Resp.Fiscal - 2011 (\$240.000MM)	\$ 240.000.000,00	1.0000	0,00	0,00	194.000.000,00	194.000.000,00	0,00	0,00	0,00	0,00	0,00	196.840.214,97
Conv.Asist.Faciera.Resp.Fiscal - 2010 (\$357.000MM) - Dto. 5619/10	\$ 357.000.000,00	1.0000	0,00	0,00	0,00	0,00	0,00	0,00	0,00	0,00	0,00	0,00
Tab. I - GOBIERNO NACIONAL-CONVENIOS												
II - OTROS FONDOS FIDUCIARIOS												
Ley 9554/04 - (FFRR E-0010-04/E/ Mej. Caminos A. rurales prod. ZIII)	\$ 2.015.529,59	1.0000	0,00	0,00	167.960,80	167.960,80	555.804,57	9.692,68	0,00	0,00	0,00	565.497,25
Ley 9554/04 - (FFRR E-0011-04/ Mej. Caminos A. Product.Z.IV)	\$ 3.277.529,51	1.0000	0,00	0,00	273.163,62	273.163,62	875.046,37	15.259,92	0,00	0,00	0,00	890.306,29
Ley 9554/04 - (FFRR E-0012-04/ Amp.Red. Cloacal S.Salvador	\$ 466.801,00	1.0000	0,00	0,00	71.316,82	71.316,82	197.231,71	8.819,38	0,00	0,00	0,00	206.031,08
Ley 9554/04 - (FFRR E-0013-04/ Amp.Red Cloacal Villa Die.	\$ 114.678,36	1.0000	0,00	0,00	114.678,36	114.678,36	50.175,70	2.243,64	0,00	0,00	0,00	52.419,34
Ley 9554/04 - (FFRR E-0014-04/ Amp. Des Cloacal Chajarí.	\$ 346.680,86	1.0000	0,00	0,00	56.020,69	56.020,69	160.408,89	7.172,81	0,00	0,00	0,00	167.581,70
Ley 9554/04 - (FFRR E-0015-04/ Amp. Des.Cloacal Ubayé	\$ 282.498,00	1.0000	0,00	0,00	43.082,88	43.082,88	89.450,40	11.779,80	0,00	0,00	0,00	101.280,21
Ley 9554/04 - (FFRR E-0016-04/Constr.Des.Pluvial Pronunciamento	\$ 158.733,00	1.0000	0,00	0,00	21.614,30	21.614,30	63.889,46	3.103,95	0,00	0,00	0,00	66.993,40
Ley 9554/04 - (FFRR E-0017-04/ Amp. Des. Cloacal G.Montilla	\$ 195.706,60	1.0000	0,00	0,00	20.069,89	20.069,89	46.147,50	5.475,15	0,00	0,00	0,00	51.622,65
Ley 9554/04 - (FFRR E-0018-04/ Elec.Pl. Agua Potable Gualeguay	\$ 305.932,01	1.0000	0,00	0,00	46.739,62	46.739,62	115.256,72	11.669,68	0,00	0,00	0,00	126.926,39
Ley 9554/04 - (FFRR E-0019-04/ Amp.Red Cloacal G. Compos.S.S.	\$ 219.572,00	1.0000	0,00	0,00	33.539,62	33.539,62	93.276,45	4.170,93	0,00	0,00	0,00	117.669,48
Ley 9554/04 - (FFRR E-0020-04) Const.Des.Pluviales 1º E.Santa Ana	\$ 184.557,00	1.0000	0,00	0,00	28.197,74	28.197,74	82.339,38	4.002,41	0,00	0,00	0,00	97.447,37
Ley 9554/04 - (FFRR E-0021-04) Const.Des.Pluviales 1º E.V.Mametero	\$ 246.759,00	1.0000	0,00	0,00	37.699,29	37.699,29	110.349,96	5.364,60	0,00	0,00	0,00	151.714,56
Ley 9554/04 - (FFRR E-0022-04) Const.Des.Pluv.Z.C.1º E.Hermanaditas	\$ 364.673,00	1.0000	0,00	0,00	48.126,99	48.126,99	137.029,20	6.071,77	0,00	0,00	0,00	143.100,97
Ley 9554/04 - (FFRR E-0023-04) Const.Des.Cloacales B.Feña La Paz	\$ 156.342,15	1.0000	0,00	0,00	23.885,50	23.885,50	58.044,75	5.876,97	0,00	0,00	0,00	63.921,73
Ley 9554/04 - (FFRR E-0024-04) Const.Des.P.Urb.Segui	\$ 127.365,00	1.0000	0,00	0,00	19.458,54	19.458,54	60.648,03	2.165,24	0,00	0,00	0,00	62.813,27
Ley 9554/04 - (FFRR E-0025-04 - Const.Des.P.Federación)	\$ 407.442,00	1.0000	0,00	0,00	62.553,63	62.553,63	190.047,12	7.603,03	0,00	0,00	0,00	197.660,15
Ley 9554/04 - (FFRR E-0026-04) Amp.Des.Cloacal Ma.Grande	\$ 272.720,00	1.0000	0,00	0,00	41.665,56	41.665,56	99.768,14	10.101,47	0,00	0,00	0,00	109.869,61
Ley 9554/04 - (FFRR E-0027-04) Amp.Des.Cloacal Los Charuzas	\$ 121.436,00	1.0000	0,00	0,00	18.552,72	18.552,72	42.839,36	4.848,53	0,00	0,00	0,00	47.687,89
Ley 9554/04 - (FFRR E-0028-04 - Const.Des. Cloacal Tabossi	\$ 315.151,00	1.0000	0,00	0,00	48.758,18	48.758,18	123.646,31	7.075,42	0,00	0,00	0,00	130.771,73
Ley 9554/04 - (FFRR E-0029-04) Amp.Des. Cloacal 1º E.Yerua	\$ 259.383,00	1.0000	0,00	0,00	39.627,96	39.627,96	93.870,59	9.816,06	0,00	0,00	0,00	103.686,65
Ley 9554/04 - (FFRR E-0030-04) Const.Abast Agua Pot.E.Calabacilla	\$ 133.678,00	1.0000	0,00	0,00	20.423,03	20.423,03	45.155,74	5.750,23	0,00	0,00	0,00	50.905,97
Ley 9554/04 - (FFRR E-0031-04) Amp.Des. Cloacal A San Antonio	\$ 112.483,00	1.0000	0,00	0,00	17.177,26	17.177,26	38.278,09	4.707,96	0,00	0,00	0,00	42.986,05
Ley 9554/04 - (FFRR E-0032-04) Const.Des. Cloacales 1º Etapa - Dpto. Paraná.	\$ 275.167,00	1.0000	0,00	0,00	42.039,38	42.039,38	81.432,72	13.072,10	0,00	0,00	0,00	94.504,81
Ley 9554/04 - (FFRR E-0033-04) Const.Des.Pluv.Urb.Z.Sur. 1º E.Herrera	\$ 199.622,00	1.0000	0,00	0,00	30.497,81	30.497,81	77.675,59	6.851,24	0,00	0,00	0,00	84.526,83
Ley 9554/04 - (FFRR E-0034-04) Const.Des.Pluv.B.Azul Crespo.	\$ 396.972,00	1.0000	0,00	0,00	60.648,50	60.648,50	138.806,27	15.556,68	0,00	0,00	0,00	154.362,95
Ley 9554/04 - (FFRR E-0035-04 - Cost.Des.Pluv.Calle Veriz y Belgrano. 1º Etapa. Villaguay.	\$ 420.246,00	1.0000	0,00	0,00	75.491,48	75.491,48	134.186,29	17.671,13	0,00	0,00	0,00	151.857,42
Ley 9554/04 - (FFRR E-0036-04)	\$ 0,00	1.0000	0,00	0,00	0,00	0,00	0,00	0,00	0,00	0,00	0,00	0,00
Ley 9554/04 - (FFRR E-0037-04) Const.Des. Cloacal Y Log. S.Benito	\$ 718.802,00	1.0000	0,00	0,00	93.001,73	93.001,73	278.437,54	26.980,82	0,00	0,00	0,00	305.418,36
Ley 9554/04 - (FFRR E-0038-04) Opt.Agua Potable L.Conzalez	\$ 113.453,00	1.0000	0,00	0,00	17.024,83	17.024,83	41.306,72	5.798,95	0,00	0,00	0,00	47.105,67
Ley 9554/04 - (FFRR E-0039-05) Dist. Optimiz. Agua Potable	\$ 102.356,00	1.0000	0,00	0,00	21.798,79	21.798,79	31.681,72	4.899,44	0,00	0,00	0,00	36.581,16
Ley 9554/04 - (FFRR E-0040-04) Const.Des.Pluv.C.B.Belgrano Victoria	\$ 324.158,00	1.0000	0,00	0,00	52.395,39	52.395,39	111.706,18	12.519,44	0,00	0,00	0,00	124.225,62
Ley 9554/04 - (FFRR E-0041-04) Const.Des.Pluv.Zona Centro. 1º etapa.Galizara	\$ 427.523,00	1.0000	0,00	0,00	60.695,40	60.695,40	131.865,54	20.953,85	0,00	0,00	0,00	152.819,39
Ley 9554/04 - (FFRR E-0042-04) Const.Des.Pluv.Z.Pellicano	\$ 261.523,00	1.0000	0,00	0,00	45.955,61	45.955,61	84.667,16	10.570,38	0,00	0,00	0,00	95.237,54
Ley 9554/04 - (FFRR E-0043-04) Const.Des.Pluv.Z.Sudeste	\$ 479.023,00	1.0000	0,00	0,00	65.051,12	65.051,12	165.402,53	18.537,46	0,00	0,00	0,00	183.939,99
Ley 9554/04 - (FFRR E-0044-05) Const. Des. Pluviales Urbanos - Viale	\$ 186.236,00	1.0000	0,00	0,00	30.847,12	30.847,12	56.257,02	8.939,48	0,00	0,00	0,00	65.196,85
Ley 9554/04 - (FFRR E-0045-04) Remod.Red. Cloacal	\$ 272.433,00	1.0000	0,00	0,00	38.087,07	38.087,07	88.025,14	11.364,34	0,00	0,00	0,00	99.389,48
Ley 9554/04 - (FFRR E-0046-05) Remod.Red. Dist. Agua Potable - Nogoyá	\$ 145.186,00	1.0000	0,00	0,00	22.181,19	22.181,19	48.339,95	6.589,75	0,00	0,00	0,00	55.029,70
Ley 9554/04 - (FFRR E-0047-05) Obras Complement. Des. Pluviales Cuencas Sur. Gchchu.	\$ 462.891,00	1.0000	0,00	0,00	68.903,44	68.903,44	132.919,36	23.284,56	0,00	0,00	0,00	156.203,93
Ley 9554/04 - (FFRR E-0050-05) Const. Des. Pluviales 1º Etapa - Calle Ilija, Ramirez - Dpto. Diamante.	\$ 200.992,00	1.0000	0,00	0,00	30.504,30	30.504,30	64.084,10	9.275,34	0,00	0,00	0,00	73.359,44
Ley 9554/04 - (FFRR E-0051-05) Const. Des. Pluviales Zona Centro 2º Etapa - Colón.	\$ 421.034,00	1.0000	0,00	0,00	879.399,78	879.399,78	132.146,52	19.701,16	0,00	0,00	0,00	151.847,68
Ley 9554/04 - (FFRR E-0052-04) Amp. y Optim. Cloacales - San Justo, Dpto. Uruguay.	\$ 186.389,00	1.0000	0,00	0,00	33.561,15	33.561,15	54.016,21	10.636,97	0,00	0,00	0,00	64.653,17





ESTADO DE EJECUCION DE LA DEUDA CONSOLIDADA AÑO 2.012

Prestatista	Monto Origen	C.E.R. de Inicio	Ejecución año 2012: Acumulada al mes de										
			DICIEMBRE					Pagos					
			Ingreso / Total (\$)	Ingreso / Increm. (\$)	Cap. (M/C)	Cap. (\$)	Infs. (\$)	Acces.(\$)	Tot Acc	Total (\$)			
Ley 9762 - (FFIR E-0054-06-A) Rep. RP. 46 Tr. n.1 2.A. Sagastume	\$ 43.000.000,00	1.0000	0,00	0,00	8.213.965,22	17.233.007,70	5.273.079,21	0,00	0,00	5.273.079,21	0,00	5.273.079,21	22.506.086,92
Ley 9554/04 - (FFIR E-0055-06) Const. Des.Pluv. Cuencas Alta del Bº Rocamora - Paraná	\$ 527.253,00	1.0000	0,00	0,00	279.454,53	140.479,15	29.499,04	0,00	0,00	29.499,04	0,00	29.499,04	169.978,19
Ley 9554/04 - (FFIR E-0056-06) Const.Desag.Pluviales,Alfa Cuencas,Colectora Diaz Velez, 1ª Etapa.C.de IU	\$ 335.339,00	1.0000	0,00	0,00	205.078,95	92.812,80	19.489,63	0,00	0,00	19.489,63	0,00	19.489,63	112.302,44
Ley 9447-9814 (FFIR E-0057-06-A - Mej.Cam.A.Rural/Zona V)	\$ 13.850.000,00	1.0000	0,00	0,00	2.027.167,41	4.400.074,69	550.081,74	0,00	0,00	550.081,74	0,00	550.081,74	4.956.156,43
Ley 9447-9814 (FFIR E-0058-06-A - Mej.Cam.A.Rural/Zona V)	\$ 11.150.000,00	1.0000	0,00	0,00	1.593.445,97	3.507.975,53	437.957,47	0,00	0,00	437.957,47	0,00	437.957,47	3.945.933,00
Ley 9554/04 - (FFIR E-0060-06) Const.Desag.Pluv.8ª Falma y Constitució.2ª Etapa,Concordia.	\$ 605.173,00	1.0000	0,00	0,00	92.456,99	166.319,40	34.925,19	0,00	0,00	34.925,19	0,00	34.925,19	201.244,59
Ley 9554/04 - (FFIR E-0061-06-A- Ob. Compl. Def. Casco Urbano Hall Ibicuy)	\$ 112.301,00	1.0000	0,00	0,00	22.460,21	33.316,34	7.038,07	0,00	0,00	7.038,07	0,00	7.038,07	40.554,41
Ley 9554/04 - (FFIR E-0062-06) Obr.Complem.Defensa casco urbano-Villa Paranacito-Iilas del Ibicuy.	\$ 124.185,00	1.0000	0,00	0,00	20.088,75	36.031,34	7.566,18	0,00	0,00	7.566,18	0,00	7.566,18	43.597,52
Ley 9762 - (FFIR E-0065-07-EPNMA Nº139-Esc.Técnica de Prod. Agroindustrial-Viale. Dpto.Pnd)	\$ 8.127.745,11	1.0000	0,00	0,00	1.943.773,68	3.276.506,91	230.097,11	0,00	0,00	230.097,11	0,00	230.097,11	3.506.604,02
Ley 9762-9879 - (FFIR E-0066-07-Const de Aulas y Sanitarios Escuela Villa Urquiza)	\$ 1.888.285,30	1.0000	242.856,14	0,00	867.429,98	1.212.750,23	30.845,47	0,00	0,00	30.845,47	0,00	30.845,47	1.243.595,70
Ley 9762 - (FFIR E-0067-07-Const. Edific. Esc. Barrio 2 de Abril - Concordia)	\$ 3.206.792,99	1.0000	165.661,88	0,00	1.709.654,46	2.507.225,51	277.639,76	0,00	0,00	277.639,76	0,00	277.639,76	2.784.865,27
Ley 9762 - (FFIR E-0068-07-EPNMA Nº150 AgroTécnica "El Limonar")	\$ 1.713.450,86	1.0000	0,00	0,00	426.529,30	703.815,01	12.139,02	0,00	0,00	12.139,02	0,00	12.139,02	715.954,03
Ley 9762-9879 - (FFIR E-0069-07-Const Nuevo Edificio Escuela Nº64 Gral SM-Guateguay)	\$ 4.124.567,20	1.0000	0,00	0,00	945.213,31	1.420.765,31	191.027,79	0,00	0,00	191.027,79	0,00	191.027,79	1.611.793,10
Ley 9762 - (FFIR E-0070-07 Tramo R.N. Nº 12-Puerto Ibicuy-Subtramo2)	\$ 135.317.942,82	1.0000	0,00	0,00	15.608.700,55	26.780.354,87	9.884.530,59	0,00	0,00	9.884.530,59	0,00	9.884.530,59	36.664.885,46
Ley 9762 - (FFIR E-0071-08- Amp. Esc. "EMITA" - San Benito- Dpto. Pnd)	\$ 7.377.468,70	1.0000	1.077.679,38	0,00	1.530.503,00	2.063.547,22	333.296,79	0,00	0,00	333.296,79	0,00	333.296,79	2.996.844,01
Ley 9879 - (FFIR E-0072-08-Const. 2ª Etapa EPNM Nº 106 "Augusto Niez"-Concordia.	\$ 3.069.293,00	1.0000	754.875,28	0,00	238.999,81	309.248,96	42.708,24	0,00	0,00	42.708,24	0,00	42.708,24	351.957,20
Ley 9880 - (FFIRE-0082-Rehabilit. C.Rocamora-Drenaje Ob. Complem. Sta. Elena-IP)	\$ 17.000.000,00	1.0000	2.167.336,78	0,00	2.098.039,84	2.861.597,38	960.370,22	0,00	0,00	960.370,22	0,00	960.370,22	3.821.967,61
Ley 9879 - (FFIR E-0085-08-A- Av. Costanera C.dei Uruguay.)	\$ 100.000.000,00	1.0000	29.023.893,09	0,00	10.749.473,38	14.881.668,38	6.089.385,04	0,00	0,00	6.089.385,04	0,00	6.089.385,04	20.971.053,42
Ley 9879 - (FFIR E-0084-08 Enanche y Rehab. RPN"11. Arroyo Doll-Victoria)	\$ 20.000.000,00	1.0000	0,00	0,00	2.056.271,99	3.358.324,20	1.438.940,92	0,00	0,00	1.438.940,92	0,00	1.438.940,92	4.991.425,59
Ley 9880 - (FFIRE-0090-Recuperacion Ambiental Arroyo Manzanos)	\$ 20.000.000,00	1.0000	0,00	0,00	2.816.465,23	4.357.914,32	1.268.211,27	0,00	0,00	1.268.211,27	0,00	1.268.211,27	5.626.125,59
Total: II - OTROS FONDOS FIDUCIARIOS			33.432.302,55	33.432.302,55	56.279.048,20	94.731.886,57	27.514.805,49	0,00	0,00	27.514.805,49	0,00	27.514.805,49	122.246.692,06
III- FINANCIAMIENTO CONV. BILATERALES INTERNAC.													
BID													
BID - 2573-OC-AR GASODUCTO	U\$ 3.731.795,06	1.0000	370.003,46	0,00	12.740,45	58.773,18	25.666,70	0,00	0,00	25.666,70	0,00	25.666,70	84.439,88
BID - OSER - 545-OC-AR y otros	U\$ 1.157.529,62	1.0000	152,93	752,11	320.823,76	1.430.873,97	434.748,35	0,00	0,00	434.748,35	0,00	434.748,35	1.865.622,32
BID - 962/OC-AR Modern. Portuaria (BID895)	U\$ 4.249.000,00	1.0000	0,00	0,00	1.272.193,06	5.773.212,11	879.150,37	0,00	0,00	879.150,37	0,00	879.150,37	6.652.362,48
BID - CGE - 845/OC - AR (PRISE)	U\$ 9.416.182,00	1.0000	0,00	0,00	0,00	0,00	0,00	0,00	0,00	0,00	0,00	0,00	0,00
BID - 1914/OC - AR (MULTIFASE 1º)	U\$ 100.000.000,00	1.0000	20.850.000,00	0,00	96.638.131,53	0,00	2.567.057,14	0,00	0,00	2.567.057,14	0,00	2.567.057,14	2.567.057,14
BID - 940/OC-AR Prog.Mejoram.Barrios (PROMBA)/BID 11.34	U\$ 6.982.998,00	1.0000	0,00	0,00	340.432,74	1.542.949,10	990.161,23	0,00	0,00	990.161,23	0,00	990.161,23	2.533.110,32
BID - 1956/OC-AR PROSAP - ZONA VII	U\$ 40.158.761,00	1.0000	19.613.535,33	0,00	1.222.628,10	5.831.936,06	1.748.836,05	171.499,89	0,00	171.499,89	0,00	171.499,89	7.772.272,01
BID - 899-1899-2 OC. zona V y VI U\$23.086.738-	U\$ 27.086.737,75	1.0000	0,00	0,00	2.680.556,50	12.165.705,70	3.807.894,10	21.328,89	0,00	3.829.222,99	192.828,78	10.666.342,72	15.994.978,69
BIRF			40.833.691,72	186.769.408,93	5.849.374,62	26.803.450,11	10.473.513,94	0,00	0,00	10.473.513,94	0,00	10.473.513,94	37.469.792,83
BIRF 4150 AR (PROSAP)	U\$ 20.013.249,00	1.0000	0,00	0,00	1.050.105,57	4.688.721,37	71.774,69	0,00	0,00	71.774,69	0,00	71.774,69	4.760.496,06
BIRF 7301/AR	U\$ 18.061.260,00	1.0000	390.509,24	1.675.284,66	1.327.975,53	6.261.404,64	1.752.349,97	0,00	0,00	1.752.349,97	0,00	1.752.349,97	8.013.754,61
BIRF - SUPCE - 4117-AR L-9080 (Proy. Protec. c/inundac)	U\$ 37.860.254,28	1.0000	0,00	0,00	2.211.175,72	9.625.247,82	33.453,08	0,00	0,00	33.453,08	0,00	33.453,08	9.658.700,90
BIRF 7382 Prog. Prev.inundaciones Drenajes Urbanos,IP.9838-Dto.2208/09	U\$ 13.361.994,29	1.0000	228.640,59	1.035.396,09	34.066,75	158.674,55	39.976,08	0,00	0,00	39.976,08	0,00	39.976,08	363.507,95
OTROS			619.149,83	2.710.680,75	4.623.323,57	20.734.048,37	1.897.553,82	0,00	0,00	1.897.553,82	0,00	1.897.553,82	22.796.499,52
JEMM - SUPCE - AR L-9080 (Proy. Protec. c/inundac)	U\$ 22.291.648,00	1.0000	-1.105.505,96	-5.436.878,31	0,00	0,00	0,00	0,00	0,00	0,00	0,00	0,00	0,00
FIDA 713- AR (PRODEAR)	U\$ 704.140,00	1.0000	267.355,41	1.300.000,00	0,00	0,00	0,00	0,00	0,00	0,00	0,00	0,00	0,00
MECHINT Equipamiento Hospitalario Ley 8720	U\$ 8.151.551,42	1.0000	-838.150,55	-4.136.878,31	0,00	0,00	0,00	0,00	0,00	0,00	0,00	0,00	0,00
Total: III- FINANCIAMIENTO CONV. BILATERALES INTERNAC.			40.614.697,00	185.343.211,37	10.472.698,19	47.537.498,48	12.371.067,76	357.686,11	0,00	12.371.067,76	357.686,11	43.083.774,33	60.266.252,35
Total: I-GOBIERNO NACIONAL			324.046.993,55	468.775.513,92	240.751.746,39	336.249.385,05	42.126.088,22	357.686,11	0,00	42.126.088,22	357.686,11	43.083.774,33	379.853.159,38



ESTADO DE EJECUCION DE LA DEUDA CONSOLIDADA AÑO 2.012

Prestitaria	Monto Origen	C.E.R. de Inicio	Ejecución año 2012: Acumulada al mes de									
			DICIEMBRE					Pagos				
			Ingreso / Total (\$)	Ingreso / Increm. (\$)	Cap. (M/C)	Cap. (\$)	Infs. (\$)	Acces.(\$)	Tot Acc	Total (\$)		
II - ENTIDADES BANCARIAS Y FINANCIERAS												
Dto. 5015/97 - STANDARD BANK (Bank Boston) - Esc. 206 y 639 - (Dto.1153/00)	\$c	1.3340	0,00	0,00	1.014.675,37	2.295.645,97	3.790.044,90	0,00	0,00	0,00	0,00	2.674.690,87
Banco Nación Argentina 50MM. Dto. N° 1653/09	\$	50.000.000,00	0,00	0,00	18.809.630,36	18.809.630,36	1.879.008,82	0,00	0,00	0,00	0,00	20.688.639,18
Fondo Unificado (FUCO) Utilización Transitoria	\$	330.000.000,00	390.000.000,00	0,00	330.000.000,00	9.375.000,00	0,00	0,00	0,00	0,00	0,00	330.000.000,00
Fondo Unificado (FUCO) - Ley N°	\$	0,00	0,00	0,00	9.375.000,00	0,00	0,00	0,00	0,00	0,00	0,00	9.375.000,00
Fideicomiso BNA Ds Agrop. Ley 9941-9992.	\$	9.092.903,74	8.185.142,19	0,00	0,00	0,00	568.598,17	0,00	0,00	0,00	0,00	568.598,17
Fideicomiso I.A.P.V.	\$	100.000.000,00	8.185.142,19	0,00	0,00	0,00	10.101.569,64	0,00	0,00	0,00	0,00	10.101.569,64
Nuevo Banco de Entre Ríos S.A. DTO.324/12	\$	50.000.000,00	0,00	0,00	15.853.231,76	15.853.231,76	5.124.741,95	0,00	0,00	0,00	0,00	20.972.973,71
Banco Nación Argentina 50MM - Masquiarrias Valdes Dto. N° 1264/10	\$	50.000.000,00	398.185.142,19	0,00	375.052.537,49	376.333.508,09	18.052.963,48	0,00	0,00	0,00	0,00	394.386.471,57
Totales II - ENTIDADES BANCARIAS Y FINANCIERAS												
III - DEUDA CONSOLIDADA												
Instituto Autárquico Provincial del Seguro - Dto. 877/03 y 3896/04	\$	8.402.041,00	0,00	0,00	0,00	0,00	0,00	0,00	0,00	0,00	0,00	0,00
Secretaría Energía - Utilización Fondos	\$	54.000.000,00	0,00	0,00	0,00	0,00	0,00	0,00	0,00	0,00	0,00	0,00
Gas NEA S.A. Ley N° 9295 Dto. 1045/01 - Esc.353/01 (y Dec.5185/04)	\$	0,00	0,00	0,00	0,00	0,00	0,00	0,00	0,00	0,00	0,00	0,00
Fideicomiso I.A.P.V.	\$	60.000.000,00	33.013.581,38	0,00	0,00	0,00	0,00	0,00	0,00	0,00	0,00	0,00
Dirección Pcia. de Viabilidad Dto.875/11	\$	1.997.042,61	0,00	0,00	0,00	0,00	0,00	0,00	0,00	0,00	0,00	0,00
Totales III - DEUDA CONSOLIDADA												
IV - TITULOS PUBLICOS PROVINCIALES												
TITULOS PUBLICOS LOCALES												
Letras E.R. Vto.2012 Serie I.I.I.I.I. clases A.B.C	\$	0,00	0,00	0,00	0,00	0,00	0,00	10.287.118,41	0,00	0,00	0,00	10.287.118,41
Títulos de la Deuda Pública ER 2012	\$	260.000.000,00	424.707.000,00	0,00	0,00	0,00	0,00	2.251.169,43	0,00	0,00	0,00	2.251.169,43
FEDERAL - Serie A - B - C - D1 - D2	\$	5.170.287,00	0,00	0,00	0,00	0,00	0,00	0,00	0,00	0,00	0,00	0,00
Dto.2612/03 Tit. Escrit. Sustitutivos del Remanente No Ingresado	\$	19.807.953,00	0,00	0,00	0,00	0,00	0,00	0,00	0,00	0,00	0,00	0,00
Dto. 2569/03 Dto. Pr. Cartera y VN - Caja Conversión) > \$ 15000	\$	0,00	0,00	0,00	0,00	0,00	0,00	0,00	0,00	0,00	0,00	0,00
Totales IV - TITULOS PUBLICOS LOCALES												
V - GARANTIAS Y/O AVALES												
Totales V - GARANTIAS Y/O AVALES												
VI - OTROS												
Totales VI - OTROS												
TOTAL GENERAL												
			1.180.457.101,22	1.325.185.621,59	656.308.667,98	713.107.277,24	73.317.339,54	357.686,11	73.675.025,65	786.782.302,89		



ESTADO DE EJECUCION DE LA DEUDA CONSOLIDADA AÑO 2.012

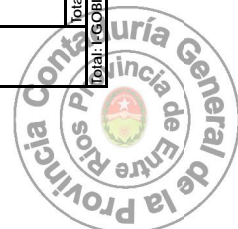
Prestamitaria	Monto Origen	C.E.R. de Inicio	Saldo Adeudado al 31/12/2012					Última Tasa Aplicada	
			Capital (en M.O)	C.E.R. 3.1847	U\$S 49180	Capital (en \$)	Acces. Deveng.		Total Adeudado
I- GOBIERNO NACIONAL									
I- GOBIERNO NACIONAL-CONVENIOS									
Progr.Federal Desendeudamiento de las Pctas. Argentinas DTO.660/10 PEN	\$ 2.272.975.983,98	1,0000	2.272.975.983,98	1,0000	1,0000	2.272.975.983,98	2.617.077.564,08		
Conv.Asist.Ficticia Resp.Fiscal - 2012 (\$250.000MM)	\$ 250.000.000,00	1,0000	250.000.000,00	1,0000	1,0000	250.000.000,00	250.159.691,83		
Conv.Asist.Ficticia Resp.Fiscal - 2011 (\$240.000MM)	\$ 240.000.000,00	1,0000	46.000.000,00	1,0000	1,0000	46.000.000,00	46.000.000,00		
Conv.Asist.Ficticia Resp.Fiscal - 2010 (\$337.000MM) - Dto. 5619/10	\$ 357.000.000,00	1,0000	218.600.000,00	1,0000	1,0000	218.600.000,00	244.799.684,18		
Total I - GOBIERNO NACIONAL-CONVENIOS			2.787.575.983,98			2.787.575.983,98	3.158.036.940,09		
II - OTROS FONDOS FIDUCIARIOS									
Ley 9554/04 - (FFRR E-0010-04-E/ Mej.Caminos A. rurales prod. Zill)	\$ 2.015.529,59	1,0000	0,00	647,00	1,0000	0,00	0,00		
Ley 9554/04 - (FFRR E-0011-04- Mej. Caminos A. Product.Z.IV)	\$ 3.277.329,51	1,0000	0,00	647,00	1,0000	0,00	0,00		
Ley 9554/04 - (FFRR E-0012-04) Amp.Red. Cloacal S.Salvador	\$ 466.801,00	1,0000	32.416,73	647,00	1,0000	72.493,13	72.544,21		
Ley 9554/04 - (FFRR E-0013-04) Amp. Red Cloacal Evita Die.	\$ 114.678,36	1,0000	7.963,77	647,00	1,0000	18.442,25	18.455,24		
Ley 9554/04 - (FFRR E-0014-04) Amp. Des Cloacal Chajari	\$ 366.680,86	1,0000	25.463,95	647,00	1,0000	58.958,86	59.000,41		
Ley 9554/04 - (FFRR E-0015-04) Amp. Des.Cloacal Ubogay	\$ 282.498,00	1,0000	97.915,63	647,00	1,0000	197.266,89	197.405,90		
Ley 9554/04 - (FFRR E-0016-04) Const.Des.Pluvial Pronunciamento	\$ 198.735,00	1,0000	11.789,61	647,00	1,0000	29.353,57	29.373,46		
Ley 9554/04 - (FFRR E-0017-04) Amp. Des.Cloacal G.Mansilla	\$ 195.706,60	1,0000	40.139,75	647,00	1,0000	89.048,83	89.111,58		
Ley 9554/04 - (FFRR E-0018-04) Ejec.Pi. Agua Potable Gualeguay	\$ 305.932,01	1,0000	76.483,00	647,00	1,0000	180.042,81	180.169,68		
Ley 9554/04 - (FFRR E-0019-04) Amp.Red Cloacal G. Campos.S.S.	\$ 219.539,00	1,0000	15.245,27	647,00	1,0000	34.284,15	34.308,31		
Ley 9554/04 - (FFRR E-0020-04) Const.Des.Pluviales 1°E.Santa Ana	\$ 184.567,00	1,0000	15.380,58	647,00	1,0000	37.825,60	37.851,24		
Ley 9554/04 - (FFRR E-0021-04) Const.Des.Pluv.Urbanos 1°E.Martínez	\$ 246.759,00	1,0000	20.563,25	647,00	1,0000	50.699,32	50.733,68		
Ley 9554/04 - (FFRR E-0022-04) Const.Des.Pluv.Z.C.1°E.Hernandarias	\$ 364.675,00	1,0000	21.875,90	647,00	1,0000	50.365,56	50.399,69		
Ley 9554/04 - (FFRR E-0023-04) Const.Des.Cloacales B.Feria La Paz	\$ 156.542,15	1,0000	39.086,08	647,00	1,0000	90.671,43	90.735,32		
Ley 9554/04 - (FFRR E-0024-04) Const.Des.P.Urb.Segui	\$ 127.365,00	1,0000	7.075,83	647,00	1,0000	11.145,66	11.153,21		
Ley 9554/04 - (FFRR E-0025-04 - Const.Des.P.Federación)	\$ 409.442,00	1,0000	28.433,48	647,00	1,0000	52.389,44	52.424,95		
Ley 9554/04 - (FFRR E-0026-04) Amp.Des.Cloacal Ma.Grande	\$ 272.720,00	1,0000	68.180,00	647,00	1,0000	155.847,91	155.957,73		
Ley 9554/04 - (FFRR E-0027-04) Amp.Des.Cloacal Los Charrúas	\$ 121.436,00	1,0000	35.418,84	647,00	1,0000	78.728,79	78.782,15		
Ley 9554/04 - (FFRR E-0028-04 - Const.Des. Cloacal Tabossi	\$ 315.185,00	1,0000	35.460,49	647,00	1,0000	79.531,64	79.585,54		
Ley 9554/04 - (FFRR E-0029-04) Amp.Des.Cloacal 1° E.Yerua	\$ 259.383,00	1,0000	68.448,30	647,00	1,0000	155.261,02	155.366,24		
Ley 9554/04 - (FFRR E-0030-04) Const.Abast.Agua Pot.E.Catabacilla	\$ 133.678,00	1,0000	44.559,33	647,00	1,0000	95.433,58	95.500,83		
Ley 9554/04 - (FFRR E-0031-04) Amp.Des.Cloacal A.San Antonio	\$ 112.433,00	1,0000	35.916,10	647,00	1,0000	71.380,75	71.435,28		
Ley 9554/04 - (FFRR E-0032-04) Const. Des. Cloacales 1° Etapa - Sosa - Dpto. Paraná.	\$ 275.167,00	1,0000	122.296,38	647,00	1,0000	231.964,35	232.121,56		
Ley 9554/04 - (FFRR E-0033-04) Const.Des.Pluv.Urb.Z.Sur. 1.E.Herrera	\$ 199.622,00	1,0000	41.589,91	647,00	1,0000	99.924,85	99.995,26		
Ley 9554/04 - (FFRR E-0034-04) Const.Des.Pluv.B.Azul Crespo.	\$ 396.672,00	1,0000	115.783,50	647,00	1,0000	255.093,57	255.271,51		
Ley 9554/04 - (FFRR E-0035-04) Const.Des.Pluv.Calle Veritez y Belgiano. 1° Etapa. Villaguay.	\$ 420.242,00	1,0000	171.571,56	647,00	1,0000	295.923,83	296.132,35		
Ley 9554/04 - (FFRR E-0036-04)	\$ 0,00	1,0000	0,00	647,00	1,0000	0,00	0,00		
Ley 9554/04 - (FFRR E-0037-04) Const.Des.Cloacal y Lag. S.Benito	\$ 718.802,00	1,0000	169.717,14	647,00	1,0000	409.362,73	409.651,19		
Ley 9554/04 - (FFRR E-0038-04) Op.Agua.Potable L.Gonzalez	\$ 113.453,07	1,0000	42.544,87	647,00	1,0000	98.685,78	98.755,32		
Ley 9554/04 - (FFRR E-0039-05) Dist. Optimiz. Agua Potable	\$ 102.356,00	1,0000	45.491,24	647,00	1,0000	87.335,44	87.396,36		
Ley 9554/04 - (FFRR E-0040-04) Const.Des.Pluv.C.B.Belgrano Victoria	\$ 324.158,00	1,0000	94.546,09	647,00	1,0000	205.289,94	205.433,14		
Ley 9554/04 - (FFRR E-0041-04) Const.Des.Pluv.Zona Centro. 1° Etapa.Galarza	\$ 427.523,00	1,0000	190.010,22	647,00	1,0000	375.624,12	375.886,14		
Ley 9554/04 - (FFRR E-0042-04) Const.Des.Pluv.Z.Feliciano	\$ 271.925,00	1,0000	87.060,30	647,00	1,0000	178.938,30	179.063,12		
Ley 9554/04 - (FFRR E-0043-04) Const.Des.Pluv.Z.Sudeste	\$ 479.022,00	1,0000	139.715,02	647,00	1,0000	303.971,29	304.183,33		
Ley 9554/04 - (FFRR E-0044-05) Const. Des. Pluviales Urbanos - Viale	\$ 186.234,00	1,0000	82.771,36	647,00	1,0000	160.251,27	160.363,06		
Ley 9554/04 - (FFRR E-0045-04) Remod.Red. Cloacal	\$ 272.438,00	1,0000	94.594,80	647,00	1,0000	194.123,65	194.259,06		
Ley 9554/04 - (FFRR E-0046-05) Remod.Red. Dist. Agua Potable - Nogoyá	\$ 145.186,00	1,0000	52.428,28	647,00	1,0000	111.276,64	111.355,05		
Ley 9554/04 - (FFRR E-0047-05) Obras Complement. Des. Pluviales Cuencia Sur. Ggchú.	\$ 462.891,00	1,0000	219.238,19	647,00	1,0000	415.267,31	415.559,93		
Ley 9554/04 - (FFRR E-0050-05) Const. Des. Pluviales 1° Etapa - Calle Illia, Ramirez - Dpto. Diamante.	\$ 200.992,00	1,0000	78.163,50	647,00	1,0000	158.991,68	159.103,71		
Ley 9554/04 - (FFRR E-0051-05) Const. Des. Pluviales Zona Centro 2° Etapa - Colón.	\$ 42.1034,00	1,0000	169.560,12	647,00	1,0000	339.996,30	340.235,88		





ESTADO DE EJECUCION DE LA DEUDA CONSOLIDADA AÑO 2.012

Prestamta	Monto Origen	C.E.R. de Inicio	Saldo Adeudado al 31/12/2012						Última Tasa Aplicada		
			Capital (en M\$)	C.E.R.	U\$S	Capital (en \$)	Acces. Deveng.	Total Adeudado			
										Euro	
										3.1847	4.9180
Ley 9554/04 - (FFIR E-0052-04) Amp. y Optim. Desag. Cioacales - San Justo. Dpto. Uruguay.	\$ 186.389,00	1,0000	103.549,44	647,00	1,0000	193.549,94	136,40	193.711,34			
Ley 9742 - (FFIR E-0054-06) AJRep. RP. 46 Trn.12 A.Sagastume	\$ 43.000,000,00	1,0000	49.255.846,47	647,00	1,0000	93.427.261,60	71.794,71	93.499.056,31			
Ley 9554/04 - (FFIR E-0055-06) Const. Des. Pluv. Cuenca Alta del BºRocamora - Paraná	\$ 527.254,00	1,0000	337.646,28	647,00	1,0000	555.061,11	387,19	555.448,30			
Ley 9554/04 - (FFIR E-0056-06) Const.Desag.Pluviales.Alta Cuenca.Colectora Díaz Velez. 1ªEtap. C.del.U	\$ 335.339,00	1,0000	204.929,38	647,00	1,0000	366.721,87	255,81	366.977,68			
Ley 9647-981.4 (FFIR E-0057-06-A - Mej.Cam.A.Rural.Zona V)	\$ 13.850.000,00	1,0000	4.919.088,33	647,00	1,0000	9.311.941,03	6.495,68	9.318.436,71			
Ley 9647-981.4 (FFIR E-0058-06-A - Mej.Cam.A.Rural.Zona V)	\$ 11.150.000,00	1,0000	3.869.093,38	647,00	1,0000	7.413.869,06	5.171,66	7.419.040,72			
Ley 9554/04 - (FFIR E-0060-06) Const.Desag.Pluv.BºFátima y Constitución.2ªEtap. Concordia.	\$ 605.175,00	1,0000	369.827,95	647,00	1,0000	657.161,12	458,41	657.619,53			
Ley 9554/04 - (FFIR E-0061-06-A - Ob. Compl. Def. Casco Urbano Holl Ibicuy)	\$ 112.301,00	1,0000	89.840,79	647,00	1,0000	132.429,74	92,38	132.522,12			
Ley 9554/04 - (FFIR E-0062-06) Obr. Complem. Defensa casco urbano-Villa Paramarico-Isas del Ibicuy.	\$ 124.185,00	1,0000	80.355,00	647,00	1,0000	142.367,04	99,31	142.466,35			
Ley 9742 - (FFIR E-0065-07) EPNM Nº 139-Esc.Técnica de Prod. Agrícola-Infra-Infra. Dpto.Prd)	\$ 8.127.745,11	1,0000	2.306.492,40	647,00	1,0000	3.612.875,04	2.264,09	3.615.139,13			
Ley 9742/9879 - (FFIR E-0066-07) Const de Aulas y Sanitarios Escuela Villa Urquiza)	\$ 1.988.285,30	1,0000	1.61.394,17	647,00	1,0000	113.297,30	63,77	113.361,07			
Ley 9742 - (FFIR E-0068-07) EPNM Nº 150 AgroTécnica "El Limonar"	\$ 1.713.430,86	1,0000	3.630.399,85	647,00	1,0000	5.137.747,73	3.256,12	5.141.003,85			
Ley 9742/9879 - (FFIR E-0069-07) Const Nuevo Edificio Escuela N°64. Gral SM-Guadalupe)	\$ 41.24.567,20	1,0000	2.491.926,03	647,00	1,0000	3.655.450,36	0,00	3.657.767,05			
Ley 9742 - (FFIR E-0070-07) Tramo R.N. Nº 12.Puerto Ibicuy-Subitama2)	\$ 135.317.942,82	1,0000	102.166.039,92	647,00	1,0000	174.717.016,51	135.500,87	174.852.517,38			
Ley 9879 - (FFIR E-0071-08) Amp. Esc. "EVITA" - San Benito- Dpto. - Prnd)	\$ 7.377.468,70	1,0000	5.301.280,00	647,00	1,0000	6.946.294,94	4.402,31	6.950.697,25			
Ley 9879 - (FFIR E-0072-08) Const. 2ª Etapa EPNM Nº 106 "Augusto Níez"-Concordia.	\$ 3.069.293,00	1,0000	1.087.248,69	647,00	1,0000	1.297.754,41	785,67	1.298.540,08			
Ley 9880 - (FFIR E-0082-Rehabil. C.Rocamora-Drenaje.Ob. Complem. Sta. Elena-LP)	\$ 17.000.000,00	1,0000	13.666.159,43	647,00	1,0000	19.336.174,05	13.899,46	19.350.073,51			
Ley 9879 - (FFIR E-0083-08-A Av. Costanera C.del Uruguay)	\$ 100.000.000,00	1,0000	86.932.433,00	647,00	1,0000	117.048.044,07	90.772,00	117.138.820,07			
Ley 9879 - (FFIR E0084-08) Ensanche y rehab. RPNº 11. Arroyo Doll-Victoria)	\$ 20.000.000,00	1,0000	15.141.639,08	647,00	1,0000	26.158.957,68	20.102,00	26.179.059,68			
Ley 9880 - (FFIR E-0090-Recuperación Ambiental Arroyo Manzanas)	\$ 20.000.000,00	1,0000	15.618.579,98	647,00	1,0000	24.026.497,17	16.623,78	24.043.120,95			
Total: II - OTROS FONDOS FIDUCIARIOS			310.456.284,09			499.787.689,01	378.750,71	500.166.439,72			
III- FINANCIAMIENTO CONV. BILATERALES INTERNAC.											
BID											
BID - 2573 - OC-AR GASODUCTO	U\$ 3.731.795,06	1,0000	370.003,46	1,0000	4,9180	1.819.677,02	7.444,72	1.827.121,74	1,09%		
BID - OSER - 545-OC-AR y otros	U\$ 1.157.529,62	1,0000	35.328,14	1,0000	4,9180	173.743,79	5.600,47	179.344,26	12,00%		
BID - 962/OC-AR Modern. Paritaria (BID895)	U\$ 4.249.000,00	1,0000	1.611.420,37	1,0000	4,9180	7.924.945,38	162.918,16	8.087.863,54	5,21%		
BID - CGE - 845/OC - AR (PRISE)	U\$ 9.416.182,00	1,0000	3.180.482,59	1,0000	4,9180	15.641.613,38	175.444,10	15.817.057,48	5,21%		
BID - 1914/OC - AR (MULTIFASE 1º)	U\$ 100.000.000,00	1,0000	51.850.000,00	1,0000	4,9180	254.998.300,00	579.783,26	255.578.083,26	1,19%		
BID - 940/OC-AR Prog.Mejoramiento Barrios (PROMEBI)/BID 1134	U\$ 6.582.998,00	1,0000	3.779.883,87	1,0000	4,9180	18.589.468,86	294.164,52	18.883.633,38	5,21%		
BID - 1956/OC-AR PROSAP - ZONA VII	U\$ 40.158.761,00	1,0000	34.978.102,29	1,0000	4,9180	172.022.307,04	380.145,73	172.402.452,77	1,09%		
BID - 899-1/899-2 OC. zona Y y V U\$23.086.738.-	U\$ 27.086.737,75	1,0000	17.423.617,28	1,0000	4,9180	85.689.349,77	1.861.244,94	87.550.594,71	5,39%		
BIRF			113.228.837,99			556.859.425,24	3.466.745,90	560.326.171,14			
BIRF 4150 AR (PROSAP)	U\$ 20.013.249,00	1,0000	0,00	1,0000	4,9180	0,00	0,00	0,00			
BIRF 7301/AR	U\$ 18.061.260,00	1,0000	16.256.846,21	1,0000	4,9180	79.951.169,64	364.314,48	80.315.484,12	2,16%		
BIRF - SUPCE - 4117-AR L-9080 (Proy. Protec. c/Inundac)	U\$ 37.860.254,28	1,0000	0,00	1,0000	4,9180	0,00	0,00	0,00			
BIRF 7382 Prog. Prev.Inundaciones: Drenajes Urbanos LP.9838-Dto.2208/09	U\$ 13.361.994,29	1,0000	400.629,05	1,0000	4,9180	1.970.293,67	2.483,11	1.972.776,78	1,00%		
OTROS			16.657.475,26			81.921.463,31	366.797,59	82.288.260,90			
JEXIM - SUPCE - AR L-9080 (Proy. Protec. c/Inundac)	U\$ 22.291.648,00	1,0000	8.675.010,09	1,0000	4,9180	42.663.699,62		42.663.699,62			
FIDA 713 - AR (PRODEAR)	U\$ 704.140,00	1,0000	267.555,41	1,0000	4,9180	1.314.853,91		1.314.853,91			
MECINT Equipamiento Hospitalario Ley 8720	U\$ 81.51.551,42	1,0000	2.397.515,18	1,0000	4,9180	11.790.979,66		11.790.979,66			
Total: III- FINANCIAMIENTO CONV. BILATERALES INTERNAC.			11.339.880,68			55.769.533,19	0,00	55.769.533,19			
Total: GOBIERNO NACIONAL			3.239.258.462,00			3.981.914.094,73	374.673.250,30	4.356.587.345,03			



ESTADO DE EJECUCION DE LA DEUDA CONSOLIDADA AÑO 2.012

Prestamista	Monto Origen	C.E.R. de Inicio	Saldo Adeudado al 31/12/2012					Última Tasa Aplicada	
			Capital (en M\$)	C.E.R.	U\$S	Capital (en \$)	Acces. Deveng.		Total Adeudado
			3.1847	47180	CC:	647,00			
II - ENTIDADES BANCARIAS Y FINANCIERAS									
Dto. 5015/97 - STANDARD BANK (Bank Boston) - Esc. 206 y 639 - (Dto. 1153/00)	\$c	13.629.714,40	3.1847	1,0000	18.706.050,94	27.699,90	18.733.750,84	2%+Cef	
Banco Nación Argentina 50MM. Dto. N° 1653/09	\$	50.000.000,00	1,0000	1,0000	1.698.212,98	8.764,40	1.706.977,38	Badlar+4%	
Fondo Unificado (FUCO) Utilización transitoria	\$	330.000.000,00	1,0000	1,0000	390.000.000,00	0,00	390.000.000,00		
Fondo Unificado (FUCO) - Ley N°	\$	0,00	1,0000	1,0000	28.125.000,00	0,00	28.125.000,00		
Fideicomiso BNA Ds Agrap. Ley 9941-9992.	\$	9.092.903,74	1,0000	1,0000	8.185.142,19	53.820,11	8.238.962,30	badlar Pub.	
Nuevo Banco de Entre Ríos S.A. DTO.324/12	\$	100.000.000,00	1,0000	1,0000	0,00	0,00	0,00		
Banco Nación Argentina 50MM. - Maquinarias Vitales Dto. N° 1264/10	\$	50.000.000,00	1,0000	1,0000	23.600.690,93	275.812,87	23.876.503,80	33,33%	
Total: II - ENTIDADES BANCARIAS Y FINANCIERAS					459.444.594,81	366.097,28	470.681.194,32		
III - DEUDA CONSOLIDADA									
Instituto Aulárquico Provincial del Seguro - Dtos. 877/03 y 3896/04	\$	8.402.061,00	1,0000	1,0000	0,00	4.739.143,00	4.739.143,00		
Secretaría Energía - Utilización Fondos	\$	54.000.000,00	1,0000	1,0000	47.316.847,39	0,00	47.316.847,39		
Gos NEA SA Ley N° 9295 Dto. 1045/01 - Esc. 353/01 (y Decs 185/04)	\$	0,00	1,0000	1,0000	6.067.881,08	0,00	6.067.881,08		
Fideicomiso I.A.P.V.	\$	60.000.000,00	1,0000	1,0000	43.523.921,08	0,00	43.523.921,08		
Dirección Pccil.de Vitalidad Dto.875/11	\$	1.997.042,61	1,0000	1,0000	1.997.042,61	0,00	1.997.042,61		
Total: III - DEUDA CONSOLIDADA					98.905.692,16	4.739.143,00	103.644.835,16		
IV - TITULOS PUBLICOS PROVINCIALES									
TITULOS PUBLICOS LOCALES									
Letras E.R.vto.2012 Serie I,II,III, clases A,B,C	\$	0,00	1,0000	1,0000	0,00	0,00	0,00		
Títulos de la Deuda Pública ER 2012	\$	424.707.000,00	1,0000	1,0000	424.707.000,00	5.841.048,39	430.548.048,39		
FEDERAL - Serie A - B - C - D1 - D2	\$	260.000.000,00	1,0000	1,0000	545.819,39	0,00	545.819,39		
Dto 2612/03 Tf. Escrit. Sustitutivos del Remanente No Ingresado	\$	5.170.287,00	1,0000	1,0000	3.800.026,00	0,00	3.800.026,00		
Dto. 2569/03 Dif. Pr Corrie y VN - Cajo Conversión) > \$15000	\$	19.807.953,00	1,0000	1,0000	96.545,98	0,00	96.545,98		
Total: TITULOS PUBLICOS LOCALES					429.149.391,37	5.841.048,39	434.990.439,76		
TITULOS PUBLICOS PROVINCIALES									
V - GARANTIAS Y/O AVALES									
Total: V - GARANTIAS Y/O AVALES					-0,00	0,00	0,00		
VI - OTROS									
I - EN TRAMITE DE CONSOLIDACION									
JUICIOS ANSES en trámite de Consolidación	\$	0,00	1,0000	1,0000	3.562.912,57	0,00	3.562.912,57		
Total: I - EN TRAMITE DE CONSOLIDACION					3.562.912,57	0,00	3.562.912,57		
II - CONTINGENTES									
Deudas EPER residual	\$	0,00	1,0000	1,0000	801.122,93	0,00	801.122,93		
I.A.P.V. Juicios Pendientes (D.A. 307)	\$	0,00	1,0000	1,0000	0,00	0,00	0,00		
I.A.F.A.S. Juicios Pendientes (D.A. 403)	\$	0,00	1,0000	1,0000	0,00	0,00	0,00		
Deción Prov. Vialidad (D.A. 302)	\$	0,00	1,0000	1,0000	0,00	0,00	0,00		
Total: II - CONTINGENTES					801.122,93	0,00	801.122,93		
Total: VI - OTROS					4.364.035,50	0,00	4.364.035,50		
TOTAL GENERAL					4.231.122.175,84	385.619.538,98	5.370.267.849,78		

Estado de la Deuda Consolidada Año 2.012

Referencias: Estado de la Deuda Consolidada Año 2012

Progr.Federal Desendeudamiento de las Pcias. Argentinas DTO.660/10 PEN -Ley 10010: el Saldo surge de la aplicación de los artículos 1º,2º y 6º del Convenio Bilateral:
Stock al 31/05/2010 \$2.842.927.921,28 ,
menos A.T.N. \$418.499.256,18 menos pagos desde 01/06/2010 hasta fecha vigencia del Convenio \$147.302.108,27 más gtos.y comisiones pdo.Nov/2010 \$21.229,27
menos A.T.N. \$4.171.802,16
Mediante Dto.Nº394/11 M.E.H.F. se prorrogó hasta 31/12/2013 el pago de la deuda, correspondiendo el devengamiento de intereses **Conv.Asist.Fciera.Resp.Fiscal - 2010 (\$357,MM)** Convenio aprobado mediante Decreto 5619/10
Mediante Dto.Nº394/11 M.E.H.F. se prorrogó hasta 31/12/2013 el pago de la deuda, correspondiendo el devengamiento de intereses **Conv.Asist.Fciera.Resp.Fiscal - 2011 (\$240,MM)** Convenio aprobado mediante Decreto 395/11 M.E.H.F.Incluye \$194 MM en concepto de A.T.N.
Conv.Asist.Fciera.Resp.Fiscal - 2012 (\$250,MM) Convenio aprobado mediante Decreto 4696/12 M.E.H.F..
BID 845 PRISE: El importe final de cada factura surge de una canasta de monedas que puede ser distinta para la amortización y los intereses y que está sujeta a variaciones en el tipo de cambio hasta el día que el pago se hace efectivo (en U\$S).
BID 940-1134 PROMEBA: La Provincia asume el pago del 50% de los montos efectivamente desembolsados por el Banco y transferidos por la Nación.
BID 1914-OC/AR (Multifase): restan desembolsos.
BID 1956-OC/AR PROSAP II: restan desembolsos
BIRF 7382-/AR: a la fecha restan desembolsos.
JEXIM 3830 PRI: No registra movimientos desde el ejercicio 2003.Deuda a renegociar.El saldo incluye ajustes canastas de monedas **MECFINT Equip.Hospit.:**No registra movimientos desde el ejercicio 2001.Deuda a renegociar.
Instituto Autárquico Provincial del Seguro -Dtos.(877/03-3896/04) 9000/06 Deuda de intereses
Letras ER Vto.2012: a través del Decreto N° 1851/12 se crea un Programa de Emisión de Letras del Tesoro de la Pcia.de E.Ríos con vencimiento hasta el 31/12/2012
Títulos de la Deuda Pública ER 2012: a través de los Decretos Ns° 2919/12 y 3525/12MEHyF.se crea un Programa de Emisión de Títulos de la Deuda Pública ER 2012, conformado por distintas Series y Clases.

Estado de Variación de la Deuda Consolidada al 31-12-2.012

Saldo de Capital Adeudado al 31/12/2011		4.179.903.151,08
Ajustes al saldo de Inicio		-
Uso del Crédito (Operaciones Concretadas)		1.283.482.513,92
C.A.F.2012	250.000.000,00	
Fondo Fiduciario Federal de Infraestructura Regional	33.432.302,55	
Financiamiento Conv.Bilaterales Internacionales (Org.internacionales)	185.343.211,37	
Fondo Unificado (FUCO)	390.000.000,00	
Títulos de la Deuda Pública E.R.2012	424.707.000,00	
Amortización de la Deuda (Pagos)		(713.107.277,24)
Fideicomiso BNA Ds Agrop. Ley 9941-9992.		8.185.142,19
Fideicomiso I.A.P.V.		33.013.581,38
Pasivos contingentes		504.384,10
Variación Cotización U\$\$,CER, ICC,Canasta de Monedas		192.666.815,38
Gasto Unidades Centrales		
Saldo Resultante al	31-12-2.012	4.984.648.310,80
Intereses Devengados (1)		385.619.538,98
Total Deuda al	31-12-2.012	5.370.267.849,78

Nota: Stock de Deuda - intereses devengados (1).

Incluye entre otros:

A-Progr.Federal Desendeudamiento de Pcias. Arg.DTO.660/10 PEN:intereses devengados al 31/12/12 \$	344.101.580,10
B-Conv.Asist.Fciera.Resp.Fiscal - 2010 (\$357.00MM) - Dto. 5619/10:Intereses devengados al 31/12/12 \$	26.199.684,18





ESTADO DE EJECUCION DE LA DEUDA CONSOLIDADA AÑO 2.012

Cuadro VIII- 5

Prestamisia	Monto Origen	C.E.R. de Inicio	Devenagado Acumulado Ej. Actual al mes de:	
			Capital	Accesorios
			12,00	12,00
I- GOBIERNO NACIONAL				
I- GOBIERNO NACIONAL-CONVENIOS				
Progr.Federal Desendeudamiento de las P.Ciads. Argentinas DTO.660/10 PEN	\$ 2.272.975.983,98	1,0000	0,00	0,00
Conv.Asist.Fciera.Resp.Fiscal - 2012 (\$230.000MM)	\$ 250.000.000,00	1,0000	0,00	0,00
Conv.Asist.Fciera.Resp.Fiscal - 2011 (\$240.000MM)	\$ 240.000.000,00	1,0000	194.000.000,00	2.840.214,97
Conv.Asist.Fciera.Resp.Fiscal - 2010 (\$337.000MM) - Dto. 5619/10	\$ 357.000.000,00	1,0000	0,00	0,00
Total: I- GOBIERNO NACIONAL-CONVENIOS			194.000.000,00	2.840.214,97
II - OTROS FONDOS FIDUCIARIOS				
Ley 9554/04 - (FFIR E-0010-04-E/ Meji.Caminos A. rurales.prod. Zlli)	\$ 2.015.529,59	1,0000	555.804,59	9.692,68
Ley 9554/04 - (FFIR E-0011-04- Meji. Caminos A. Product.Z.IV)	\$ 3.277.529,51	1,0000	875.046,37	15.259,92
Ley 9554/04 - (FFIR E-0012-04) Amp.Red. Cloacal S.Salvador	\$ 466.801,00	1,0000	197.231,70	8.819,38
Ley 9554/04 - (FFIR E-0013-04) Amp. Red Cloacal Evita Die.	\$ 114.678,36	1,0000	50.175,70	2.243,64
Ley 9554/04 - (FFIR E-0014-04) Amp. Des Cloacal Chajari	\$ 366.680,86	1,0000	160.408,89	7.172,81
Ley 9554/04 - (FFIR E-0015-04) Amp. Des.Cloacal Ubajay	\$ 282.498,00	1,0000	89.450,40	11.779,80
Ley 9554/04 - (FFIR E-0016-04)Constr.Des.Pluvial Pronunciamento	\$ 158.733,00	1,0000	63.889,46	3.105,95
Ley 9554/04 - (FFIR E-0017-04) Ampl. Des.Cloacal G.Mansilla	\$ 195.506,00	1,0000	46.147,52	5.475,15
Ley 9554/04 - (FFIR E-0018-04) Ejec.Pl. Agua Potable Guadaluay	\$ 305.932,01	1,0000	115.256,72	11.669,68
Ley 9554/04 - (FFIR E-0019-04) Amp.Red Cloacal G. Campos.S.S	\$ 219.532,00	1,0000	93.276,44	4.170,93
Ley 9554/04 - (FFIR E-0020-04) Constr.Des.Pluviales 1º E.Santa Ana	\$ 184.567,00	1,0000	82.329,38	4.002,41
Ley 9554/04 - (FFIR E-0021-04) Constr.Des.Pluv.Urbanos 1ºE.V.Mantero	\$ 246.759,00	1,0000	110.349,95	5.364,60
Ley 9554/04 - (FFIR E-0022-04)Constr.Des.Pluv.Z.C.1ºE.Hernandarias	\$ 364.673,00	1,0000	137.029,20	6.071,77
Ley 9554/04 - (FFIR E-0023-04)Constr.Des.Cloacales B.Ferla La Paz	\$ 156.342,15	1,0000	58.044,57	5.876,98
Ley 9554/04 - (FFIR E-0024-04) Constr.Des.P.Urb.Segui	\$ 127.365,00	1,0000	60.648,03	2.165,24
Ley 9554/04 - (FFIR E-0025-04 - Constr.Des.P.Federación)	\$ 409.442,00	1,0000	190.047,12	7.603,03
Ley 9554/04 - (FFIR E-0026-04)Ampl.Des.Cloacal Ma.Grande	\$ 272.720,00	1,0000	99.768,14	10.101,47
Ley 9554/04 - (FFIR E-0027-04) Ampl.Des.Cloacal Los Charmas	\$ 121.436,00	1,0000	42.839,36	4.848,53
Ley 9554/04 - (FFIR E-0028-04 - Constr.Des. Cloacal Tabossi	\$ 315.185,00	1,0000	123.646,31	7.075,42
Ley 9554/04 - (FFIR E-0029-04)Ampl.,Des.Cloacal 1º E.Yerua	\$ 259.383,00	1,0000	93.870,59	9.816,06
Ley 9554/04 - (FFIR E-0030-04)Constr.Abast.Agua Pot.E.Calabacilla	\$ 133.678,00	1,0000	45.155,74	5.750,23
Ley 9554/04 - (FFIR E-0031-04) Ampl.Des.Cloacal A. San Antonio	\$ 112.433,00	1,0000	38.278,09	4.707,96
Ley 9554/04 - (FFIR E-0032-04) Const. Des. Cloacales 1º Etapa - Dpto. Paraná.	\$ 275.167,00	1,0000	81.432,72	13.072,10
Ley 9554/04 - (FFIR E-0033-04) Constr.Des.Pluv.Urb.Z.Sur. 1ºE.Herrera	\$ 199.622,00	1,0000	77.675,59	6.881,24
Ley 9554/04 - (FFIR E-0034-04)Constr.Des.Pluv.B.Azul Crespo.	\$ 396.972,00	1,0000	138.806,27	15.556,68
Ley 9554/04 - (FFIR E-0035-04)Cost.Des.Pluv.Calle Veriz y Belgrano. 1ºEtapa. Villaguay.	\$ 420.246,00	1,0000	134.186,29	17.671,10
Ley 9554/04 - (FFIR E-0036-04)	\$ 0,00	1,0000	0,00	0,00
Ley 9554/04 - (FFIR E-0037-04)Constr.Des.Cloacal y Lag. S.Bentito	\$ 718.802,00	1,0000	278.437,54	26.980,82
Ley 9554/04 - (FFIR E-0038-04)Opt.Agua.Potable L.Gonzalez	\$ 113.453,07	1,0000	41.306,72	5.798,95
Ley 9554/04 - (FFIR E-0039-05)Dist. Optimiz. Agua Potable	\$ 102.356,00	1,0000	31.681,72	4.899,44
Ley 9554/04 - (FFIR E-0040-04)Constr.Des.Pluv.C.B.Belgrano Victoria	\$ 324.158,00	1,0000	111.706,18	12.519,44
Ley 9554/04 - (FFIR E-0041-04) Const.Des.Pluv.Zona Centro. 1º etapa.Galarza	\$ 427.523,00	1,0000	131.865,54	20.953,85
Ley 9554/04 - (FFIR E-0042-04)Constr.Des.Pluv.Z.Feliciano	\$ 261.1525,00	1,0000	84.667,16	10.570,38
Ley 9554/04 - (FFIR E-0043-04)Constr.Des.Pluv.Z.Sudoste	\$ 479.023,00	1,0000	165.402,53	18.537,46
Ley 9554/04 - (FFIR E-0044-05)Const. Des. Pluviales Urbanos - Viale	\$ 186.236,00	1,0000	56.257,36	8.939,48
Ley 9554/04 - (FFIR E-0045-04)Remod.Red. Cloacal	\$ 272.433,00	1,0000	88.025,14	11.364,34
Ley 9554/04 - (FFIR E-0046-05)Remod. Red Dist. Agua Potable - Nogoyá	\$ 145.186,00	1,0000	48.439,95	6.589,75
Ley 9554/04 - (FFIR E-0047-05)Obras Complement. Des. Pluviales Cuenca Sur. G.gchú.	\$ 462.891,00	1,0000	132.919,36	23.284,56
Ley 9554/04 - (FFIR E-0050-05)Const. Des. Pluviales 1º Etapa - Calle Illia. Romírez - Dpto. Diamante.	\$ 200.992,00	1,0000	64.084,10	9.275,34
Ley 9554/04 - (FFIR E-0051-05)Const. Des. Pluviales.Zona Centro 2º Etapa - Colón.	\$ 421.034,00	1,0000	132.146,52	19.701,16



ESTADO DE EJECUCION DE LA DEUDA CONSOLIDADA AÑO 2.012

Cuadro VIII- 5

Prestamista	Monto Origen	C.E.R. de Inicio	Devengado Acumulado Ej. Actual al mes de:	
			Capital	Accesorios
			Diciembre	
			12,00	12,00
Ley 9554/04 - (FFIR E-0052-04)- Amp. Y Optim. Desag. Cloacales - San Justo, Dpto. Uruguay.	\$i 186.389,00	1,0000	54.016,21	10.636,97
Ley 9762 - (FFIR E-0054-06)-ARep.RP.46 Tr.n12 A. Sagastume	\$i 43.000.000,00	1,0000	17.233.007,70	5.273.079,21
Ley 9554/04 - (FFIR E-0055-06)Const. Des.Pluv. Cuenca Alta del BºRocamora - Paraná	\$i 527.254,00	1,0000	140.479,15	29.499,04
Ley 9554/04 - (FFIR E-0056-06)Const.Desag.Pluviales,Alta Cuenca,Colectora Diaz Velez,1ºEtapa,C.del.U	\$i 335.339,00	1,0000	92.812,80	19.489,63
Ley 9647-9814 (FFIR E-0057-06-A - Mej.Cam.-A.RuralZona V)	\$i 13.850.000,00	1,0000	4.406,074,69	550.081,74
Ley 9647-9814 (FFIR E-0058-06-A - Mej.Cam.-A.Rural Zona VI)	\$i 11.150.000,00	1,0000	3.507.975,53	437.957,47
Ley 9554/04 - (FFIR E-0060-06)Const.Desag.Pluv.Bºfátima y Constituc.2ºEtapa,Concordia.	\$i 605.173,00	1,0000	166.319,40	34.925,19
Ley 9554/04 - (FFIR E-0061-06-A-Ob. Compl. Def. Casco Urbano Holt Ibicuy)	\$i 112.301,00	1,0000	33.516,34	7.038,07
Ley 9554/04 - (FFIR E-0062-06)Obr. Complem. Defensa casco urbano-Villa Paracaito-Isas del Ibicuy.	\$i 124.185,00	1,0000	36.031,34	7.566,18
Ley 9762 - (FFIR E-0065-07-EPNM N°139-Esc.Técnica de Prod. Agroindustrial-Viale. Dpto. Pnd)	\$i 8.127.745,11	1,0000	3.276.506,90	230.097,11
Ley 9762/9879 - (FFIR E-0066-07-Const de Aulas y Sanitarios Escuela Villa Urquiza)	\$i 1.588.285,30	1,0000	1.212.750,23	30.845,47
Ley 9762 - (FFIR E-0067-07-Const.Edific.Esc.Barrio 2 de Abril - Concordia)	\$i 3.206.792,99	1,0000	2.507.225,51	277.639,76
Ley 9762 - (FFIR E-0068-07-EPNM N°150 AgroLécnica "El Limonar")	\$i 1.713.430,86	1,0000	703.815,01	12.139,02
Ley 9762/9879 - (FFIR E-0069-07-Const Nuevo Edificio Escuela N°64 Gral. SM.Gualeguay))	\$i 4.124.567,20	1,0000	1.420.765,29	191.027,79
Ley 9762 - (FFIR E-0070-07 Tramo R.N. N° 12-Puerto Ibicuy-Subtramoz)	\$i 135.317.942,82	1,0000	26.780.355,07	9.884.530,59
Ley 9879 - (FFIR E-0071-08-Amp. Esc. "EVITA" - San Benito- Dpto. Pnd.)	\$i 7.377.463,70	1,0000	2.063.547,22	333.296,79
Ley 9879 - (FFIR E-0072-08-Const. 2º Etapa EPNM N° 106- Augusto Nizet -Concordia.	\$i 3.069.293,00	1,0000	309.248,96	42.708,24
Ley 9880 - (FFIRE-0082-Rehabil. C.Rocamora-Drenaje Ob. Complem. Sta. Elena-LP)	\$i 17.000.000,00	1,0000	2.861.597,38	960.370,22
Ley 9879 - (FFIR E0083-08-Av. Costanera C.del Uruguay)	\$i 100.000.000,00	1,0000	14.881.668,38	6.089.385,04
Ley 9879 - (FFIR E0084-08 Ensanche y rehab. RPN°11 - Arroyo Doll-Victoria)	\$i 20.000.000,00	1,0000	3.558.524,20	1.438.940,92
Ley 9880 - (FFIRE-0090-Recuperación Ambiental Arroyo Manzores)	\$i 20.000.000,00	1,0000	4.357.914,30	1.268.211,30
Total: II - OTROS FONDOS FIDUCIARIOS			94.731.886,57	27.574.805,48
III- FINANCIAMIENTO CONV. BILATERALES INTERNAC.				
BID				
BID - 2573-OC-AR GASODUCTO	US\$ 3.731.795,06	1,0000	0,00	0,00
BID - OSER - 545-OC-AR y otros	US\$ 1.157.529,62	1,0000	58.773,18	25.666,69
BID - 962/OC-AR Modern. Portuaria (BID895)	US\$ 4.249.000,00	1,0000	1.430.873,97	434.748,35
BID - CGE - 845/OC - AR (PRISE)	US\$ 9.416.182,00	1,0000	5.773.212,10	879.150,37
BID - 1914/OC - AR (MULTIFASE 1º)	US\$ 100.000.000,00	1,0000	0,00	2.567.057,14
BID - 940/OC-AR Prog.Mejoram.Barrios (PROMEBA)/BID 1134	US\$ 6.582.998,00	1,0000	1.542.949,08	990.161,24
BID - 1956/OC-AR PROSAP - ZONA VII	US\$ 40.158.761,00	1,0000	5.831.936,06	1.940.335,95
BID - 899-1/899-2 OC - zona V y VI US\$23.086.738.-	US\$ 27.086.737,75	1,0000	12.165.705,70	3.809.222,99
BIRF				
BIRF 4150 AR (PROSAP)	US\$ 20.013.249,00	1,0000	4.688.721,32	71.774,69
BIRF 7301/AR	US\$ 18.061.260,00	1,0000	6.261.404,64	1.752.349,97
BIRF - SUPCE - 4117-AR L-9080 (Proy. Protec. c/inundac)	US\$ 37.860.254,28	1,0000	9.625.247,82	33.453,08
BIRF 7382 Prog. Prev.Inundaciones Drenajes Urbanos LP.9838-Dto.2208/09	US\$ 13.361.994,29	1,0000	158.674,55	204.833,40
OTROS				
JEXIM - SUPCE - AR L-9080 (Proy. Protec. c/inundac)	US\$ 22.229.164,00	1,0000	0,00	0,00
FIDA 713- AR (PRODEAR)	US\$ 704.140,00	1,0000	0,00	0,00
MECRINT Equipamiento Hospitalario Ley 8720	US\$ 8.151.551,42	1,0000	0,00	0,00
Total: III- FINANCIAMIENTO CONV. BILATERALES INTERNAC.			47.537.498,42	12.728.753,87
Total: I-GOBIERNO NACIONAL			336.269.384,99	43.083.774,32



ESTADO DE EJECUCION DE LA DEUDA CONSOLIDADA AÑO 2.012

Cuadro VIII- 5

Prestamista	Monto Origen	C.E.R. de Inicio	Devenagado Acumulado Ej. Actual al mes de:	
			Capital	Accesorios
			12,00	12,00
II - ENTIDADES BANCARIAS Y FINANCIERAS				
Dño. 3015/97 - STANDARD BANK (Bank Boston) - Esc. 206 y 639 - (Dño. 1153/00)	\$ 13.629.714,40	1,3340	2.295.645,97	379.044,90
Banco Nación Argentina 50MM - Dño. N° 1653/09	\$ 50.000.000,00	1,0000	18.809.630,36	1.879.008,82
Fondo Unificado (FUCO) Utilización Transitoria	\$ 330.000.000,00	1,0000	330.000.000,00	0,00
Fondo Unificado (FUCO) - Ley N°	\$ 0,00	1,0000	9.375.000,00	0,00
Fidelcomiso BNA Ds Agrop. Ley 9941-9992.	\$ 9.092.903,74	1,0000	0,00	568.598,17
Nuevo Banco de Entre Ríos S.A. DTO.324/12	\$ 100.000.000,00	1,0000	0,00	10.101.569,64
Banco Nación Argentina 50MM - Maquinarias Viales Dño. N° 1264/10	\$ 50.000.000,00	1,0000	15.853.231,76	5.124.741,95
Total: II - ENTIDADES BANCARIAS Y FINANCIERAS			376.333.508,09	18.052.963,48
III - DEUDA CONSOLIDADA				
Instituto Aulárquico Provincial del Seguro - Dlos. 877/03 y 3896/04	\$ 8.402.061,00	1,0000	0,00	2.639.143,00
Secretaría Energía - Utilización Fondos	\$ 54.000.000,00	1,0000	0,00	0,00
Cos NEA SA Ley N° 9295 Dño. 1045/01 - Esc.353/01 (y Dec5185/04)	\$ 0,00	1,0000	0,00	0,00
Fidelcomiso I.A.P.V.	\$ 60.000.000,00	1,0000	0,00	0,00
Dirección Patral de Validad Dño.875/11	\$ 1.997.042,61	1,0000	0,00	0,00
Total: III - DEUDA CONSOLIDADA			0,00	2.639.143,00
IV - TITULOS PUBLICOS PROVINCIALES				
TITULOS PUBLICOS LOCALES				
Letras ER vto.2012 Serie I,II,III, clases A,B,C	\$ 0,00	1,0000	0,00	10.287.118,41
Títulos de la Deuda Pública ER 2012	\$ 0,00	1,0000	0,00	2.251.169,43
FEDERAL - Serie A - B - C - D1 - D2	\$ 260.000.000,00	1,0000	0,00	0,00
Dño 2612/03 Tit. Escrit. Sustitutivos del Remanente No Ingresado	\$ 5.170.287,00	1,0000	0,00	0,00
Dño. 2569/03 (Dif. Pr Conte y VN - Caja Conversión) > \$ 15000	\$ 19.807.953,00	1,0000	0,00	0,00
Total: IV - TITULOS PUBLICOS LOCALES			0,00	12.538.287,84
Total: IV - TITULOS PUBLICOS PROVINCIALES			0,00	12.538.287,84
V - GARANTIAS Y/O AVALES				
VI - OTROS				
			0,00	0,00
I - EN TRAMITE DE CONSOLIDACION				
JUICIOS ANSES en trámite de Consolidación	\$ 0,00	1,0000	0,00	0,00
Total: I - EN TRAMITE DE CONSOLIDACION			0,00	0,00
II - CONTINGENTES				
Deudos EP EER residual	\$ 0,00	1,0000	0,00	0,00
I.A.P.V. Juicios Pendientes (D.A. 307)	\$ 0,00	1,0000	373.904,94	0,00
I.A.F.A.S. Juicios Pendientes (D.A. 403)	\$ 0,00	1,0000	135.547,66	0,00
Occión Prov. Validad (D.A. 302)	\$ 0,00	1,0000	0,00	0,00
Total: II - CONTINGENTES			509.452,60	0,00
Total: VI - OTROS			509.452,60	0,00
TOTAL GENERAL			713.112.345,68	76.314.168,64

PROVINCIA DE ENTRE RÍOS - DEUDA PÚBLICA CONSOLIDADA - SERVICIOS PROYECTADOS

Cuadro VIII - 6

SERVICIOS DE LA DEUDA	AÑO 2013	AÑO 2014	AÑO 2015	AÑO 2016	AÑO 2017	AÑO 2018
OPERAC.CONCRETADAS Y EN TRAMITE						
Amortización	1.026.348.106	1.164.736.339	1.067.614.758	1.064.594.486	1.071.120.131	1.006.796.422
Intereses y Gastos	141.655.392	260.677.119	232.347.566	209.715.498	188.467.133	164.627.666
Total	1.168.003.499	1.425.413.458	1.299.962.324	1.274.309.984	1.259.587.264	1.171.424.088
OPERACIONES EN TRAMITE						
Amortización	17.050.345	340.910.392	380.411.792	317.694.942	50.057.684	48.701.087
Intereses y Gastos	76.016.311	97.629.642	67.824.128	54.233.155	47.393.178	43.872.811
Total	93.066.656	438.540.034	448.235.920	371.928.098	97.450.862	92.573.898
TOTAL SERVICIOS						
Amortización	1.043.398.451	1.505.646.731	1.448.026.550	1.382.289.428	1.121.177.816	1.055.497.508
Intereses y Gastos	217.671.703	358.306.761	300.171.695	263.948.653	235.860.311	208.500.477
Total	1.261.070.155	1.863.953.492	1.748.198.244	1.646.238.082	1.357.038.126	1.263.997.985
AVALES (20%) - GARANTIAS	19.340.018	19.340.018	19.340.018	19.340.018	0	0
IAFAS						
TOT.SERV.COMPUTADOS P/RESP.FISCAL	1.280.410.173	1.883.293.510	1.767.538.263	1.665.578.100	1.357.038.126	1.263.997.985
<u>Limite Ley Resp. Fiscal</u>						
RECURSOS A CONSIDERAR c/crec.	12.751.557.439	14.593.337.000	16.613.337.000	18.274.670.700	20.102.137.770	22.112.351.547
Serv./Rec. Consid. Ley. Resp Fiscal	10,04%	12,91%	10,64%	9,11%	6,75%	5,72%

Notas:

La información contiene operaciones vigentes y en trámite a la fecha.

Las cifras determinadas no resultan exactas, ya que las mismas están referidas a proyecciones o estimaciones.-

Los desembolsos de los préstamos F.F.I.R y de Org.Multifil.de Creditos y Otras Operaciones resultan estimados a la fecha y susceptibles de modificaciones en función de desembolsos reales

Tasa Crecimiento prevista Rentas Provinciales: estimada 10% p.dos.2015 a 2018

Op. con Org.multilaterales de Crédito.: T.C.1U\$= \$5,10 (año 2013)y sgtes \$6,00.

Datos p/obtener LRF-PDO-2013-: Presupuesto 2013-plurianual

