



**MUNICIPALIDAD DE HERNANDEZ**

Tel/Fax (03435) 491048 - 491050  
E-mail: munhernandez@arnet.com.ar  
Bvard. Sabá Z. Hernández y Belgrano  
C.P. 3155 - HERNANDEZ - ENTRE RIOS

**DECRETO N° 144/2.019**

**FECHA: 06/11/2.019.-**

**VISTO Y CONSIDERANDO:**

La Ordenanza N° 833 que fuera tratada y aprobada por mayoría de votos en Sesión Ordinaria del Honorable Concejo Deliberante el día 31/10/2.019, por la que se aprueba el CÁLCULO DE RECURSOS Y PRESUPUESTO DE GASTOS EJERCICIO 2.020, y por la que se aprueba el PLAN DE TRABAJOS PÚBLICOS PARA EL EJERCICIO 2.020 del Municipio de Hernández.

**POR ELLO, conforme a la Ley N° 10.027 y sus modificatorias**

**EL PRESIDENTE DE LA MUNICIPALIDAD  
DE VILLA SABÁ Z. HERNÁNDEZ  
DECRETA:**

**ARTÍCULO 1°.-** Promúlgase la Ordenanza N° 833/2.019 por la que se aprueba el CÁLCULO DE RECURSOS Y PRESUPUESTO DE GASTOS EJERCICIO 2.020 del Municipio de Hernández, que asciende a la suma de Pesos Ochenta y Cinco Millones Doscientos (\$85.000.200.-). Y por la que se aprueba el Plan de Trabajos Públicos para el Ejercicio 2.020 del Municipio de Hernández, que asciende a la suma de Pesos Nueve Millones Doscientos Cincuenta y Seis Mil (\$9.256.000.-)

**ARTÍCULO 2°.-** El presente Decreto será refrendado por el Sr. Secretario de Gobierno Municipal.

**ARTÍCULO 3°.-** Dése conocimiento a las áreas municipales competentes.

**ARTÍCULO 4°.-** Comuníquese, publíquese, regístrese y archívese.

**Jonathan Brian Spinetti**  
Secretario de Gobierno, Obras y Servicios Públicos  
Municipalidad de Hernández



**HECTOR H. D. RACCIANO**  
PRESIDENTE MUNICIPAL  
HERNANDEZ



MUNICIPALIDAD DE HERNÁNDEZ  
HONORABLE CONCEJO DELIBERANTE  
HERNÁNDEZ - ENTRE RÍOS

**ORDENANZA N° 833:**

**FECHA: 31/10/2019**

**VISTO:**

El Proyecto de Cálculo de Recursos y Presupuesto de Gastos para el Ejercicio 2.020, elaborado por el Departamento Ejecutivo Municipal; y

**CONSIDERANDO:**

Que ha sido presentado en base y en los términos estipulados por la Ley Orgánica de Municipios;

POR ELLO, conforme a la Ley N° 10.027 y sus modificatorias;

**EL HONORABLE CONCEJO DELIBERANTE  
DE LA MUNICIPALIDAD DE HERNÁNDEZ SANCIONA CON FUERZA DE  
ORDENANZA**

**Artículo 1º** - Apruébase el CÁLCULO DE RECURSOS Y PRESUPUESTO DE GASTOS PARA EL EJERCICIO 2.020 del Municipio de Hernández, que asciende a la suma de Pesos Ochenta y Cinco Millones Dosecientos (\$85.000.200.-).

**Artículo 2º** - Apruébase el PLAN DE TRABAJOS PÚBLICOS PARA EL EJERCICIO 2.020 del Municipio de Hernández, que asciende a la suma de Pesos Nueve Millones Dosecientos Cincuenta y Seis Mil (\$9.256.000.-).

**Artículo 3º** - Los cuadros, planillas y anexos son parte útil y legal de la presente Ordenanza.

**Artículo 4º** - Elévese a los efectos que correspondan, publíquese y cumplido archívese.-

**Artículo 5º** - De forma.

Sala de Sesiones, Hernández 31 de Octubre de 2019.-

Aprobado por mayoría de votos -.

  
CLAUDIA FLORENCIA MORALE  
SECRETARIA  
Honorable Consejo Deliberante  
Hernández - Entre Ríos





  
IRENE VANESA BÉNTANCOR  
PRESIDENTA  
HONORABLE CONCEJO DELIBERANTE  
HERNÁNDEZ - ENTRE RÍOS

MUNICIPALIDAD DE HERNANDEZ  
PROVINCIA DE ENTRE RIOSCLASIFICACION DE LOS RECURSOS Y CUADRO DE FINANCIACION ANALITICO  
SOBRE EL ORIGEN DE LOS FONDOS  
EJERCICIO 2.020

CODIGO	CONCEPTO	CALCULO	CON AFECTACION	SIN AFECTACION
	<b>TOTAL</b>	<b>85.000.200</b>	<b>780.900</b>	<b>84.219.300</b>
	<u>RECURSOS CTES.</u>	<u>83.585.200</u>	<u>540.900</u>	<u>83.044.300</u>
	<u>DE JURISD.MUNICIPAL</u>	<u>13.994.200</u>	<u>540.900</u>	<u>13.453.300</u>
	Tasas Municipales	13.147.200	540.900	12.606.300
1501	Tasa General	3.155.000		3.155.000
1502	Higiene y Seguridad	2.254.000		2.254.000
1503	Salubridad Pública	4.500		4.500
1504	Pesas y Medidas	4.700		4.700
1505	Cementerio	1.105.500		1.105.500
1506	Vended. Ambulantes	4.500		4.500
1507	Construcciones	3.500		3.500
1508	Derechos Oficina y Sellados	515.600		515.600
1509	Multas	30.000		30.000
1510	Registro de Titulos	10.400		10.400
1512	Fondo Comunal	540.900	540.900	
1513	Carnet Sanitario	33.600		33.600
1514	Public. y Propaganda	5.000		5.000
1515	Espectác. Públicos	5.000		5.000
1516	Insp. y Rep. Inst. Eléct.	5.000.000		5.000.000
1517	Contribución por Mejoras	0		0
1542	Contribución por Mejoras Pavimento	0		0
1546	Inspección Antenas Telecomunicaciones	475.000		475.000
	Otros Recursos Municipales	847.000	0	847.000
1518	Trabajo Máq. Viales	170.000		170.000
1519	Alquiler Instalaciones	260.000		260.000
1520	Ingresos Extraordinarios	200.000		200.000
1521	Ints.Opér. Financieras	0		0
1522	Intereses Punitorios	65.000		65.000
1523	Actualizaciones	5.000		5.000
1529	Aranceles de Pileta	120.000		120.000
1530	Recaud. Fest. Hípico	27.000		27.000
	<u>DE OTRAS JURISDIC.</u>	<u>69.591.000</u>	<u>0</u>	<u>69.591.000</u>
	Provincial	7.397.000	0	7.397.000
1531	Coparticip. Provincial	7.397.000		7.397.000
	Nacional	62.194.000	0	62.194.000
1532	Coparticip. Nacional	62.194.000		62.194.000
1538	Fondo Federal Solidario	0	0	0
	<u>RECURSOS DE CAPITAL</u>	<u>1.175.000</u>		<u>1.175.000</u>
	Reembolso del Préstamo	675.000		675.000
1535	Plan V.I.S.	605.000		605.000
1536	Recupero Préstamo	70.000		70.000
	Venta de Activo Fijo	500.000	0	500.000
1540	Venta de Terrenos	500.000		500.000
	<u>FINANCIAMIENTO</u>	<u>240.000</u>	<u>240.000</u>	<u>0</u>
1543	Aportes No Reintegrables	0	0	0
1545	Aportes No Reintegrables NAF	240.000	240.000	0

  
CP Gisela Mezler  
Contadora Municipal

  
Jonathan Brian Spinetti  
Secretario Gob.O.y Ss. Pcos.

  
Héctor H. Facciano  
Presidente Municipal


MUNICIPALIDAD DE HERNANDEZ  
PROVINCIA DE ENTRE RIOS

CLASIFICACION DE LOS GASTOS  
EJERCICIO 2.020

CODIGO	CONCEPTO	PRESUPUESTADO	JURISDICCION 1
01	<u>EROGACIONES CORRIENTES</u>	<u>73.184.200</u>	<u>73.184.200</u>
01	<u>OPERACIÓN</u>	<u>64.654.200</u>	<u>64.654.200</u>
01	Personal	45.150.000	45.150.000
02	Bienes y Servicios	19.504.200	19.504.200
02	<u>INTS. Y GASTOS DE LA DEUDA</u>	<u>20.000</u>	<u>20.000</u>
03	Ints. Y Gastos de la Deuda	20.000	20.000
03	<u>TRANSFERENCIAS</u>	<u>8.260.000</u>	<u>8.260.000</u>
04	Transferencias Corrientes	8.260.000	8.260.000
04	<u>A CLASIFICAR</u>	<u>250.000</u>	<u>250.000</u>
05	Crédito Adicional	250.000	250.000
02	<u>EROGACIONES DE CAPITAL</u>	<u>11.816.000</u>	<u>11.816.000</u>
05	<u>INVERSION REAL</u>	<u>11.516.000</u>	<u>11.516.000</u>
07	Bienes de Capital	2.260.000	2.260.000
08	Trabajos Públicos	9.256.000	9.256.000
06	<u>INVERSION FINANCIERA</u>	<u>50.000</u>	<u>50.000</u>
10	Aportes de Capital	50.000	50.000
07	<u>A CLASIFICAR</u>	<u>250.000</u>	<u>250.000</u>
11	Crédito Adicional	250.000	250.000
03	<u>FINANCIAMIENTO</u>	<u>0</u>	<u>0</u>
08	Amortización de la Deuda	0	0
TOTALES		85.000.200	85.000.200

  
CA Gisela Mezler  
Contadora Municipal

  
Jonathan Brian Spinetti  
Sec.Gob.O ySs.Pcos.


  
Héctor M. Fociano  
Presidente Municipal


MUNICIPALIDAD DE HERNANDEZ  
PROVINCIA DE ENTRE RIOS

BALANCE FINANCIERO PREVENTIVO  
EJERCICIO 2.020

	CONCEPTO	PRESUPUESTADO	PORCENTAJE
<b>EROGACIONES</b>		<u>85.000.200,00</u>	<u>100,00</u>
	<b>CORRIENTES</b>	73.184.200,00	86,10
	Personal	45.150.000,00	53,12
	Bienes y Servicios	19.504.200,00	22,95
	Ints. Y Gastos de la Deuda	20.000,00	0,02
	Transferencias	8.260.000,00	9,72
	Crédito Adicional	250.000,00	0,29
	<b>DE CAPITAL</b>	11.816.000,00	13,90
	Bienes de Capital	2.260.000,00	2,66
	Trabajos Públicos	9.256.000,00	10,89
	Inversión Financiera	50.000,00	0,06
	Crédito Adicional	250.000,00	0,29
	<b>FINANCIAMIENTO</b>	0,00	0,00
	Amortización de la Deuda	0,00	0,00
<b>RECURSOS</b>		<u>85.000.200,00</u>	<u>100,00</u>
	<b>CORRIENTES</b>	83.585.200,00	98,34
	De Jurisdicción Municipal	13.994.200,00	16,46
	Tasas Municipales	13.147.200,00	15,47
	Otros Ingresos de Jurisd. Municipal	847.000,00	1,00
	De Otras Jurisdicciones	69.591.000,00	81,87
	De Jurisdicción Provincial	7.397.000,00	8,70
	De Jurisdicción Nacional	62.194.000,00	73,17
	<b>DE CAPITAL</b>	1.175.000,00	1,38
	Reembolso del Préstamo	675.000,00	0,79
	Venta de Activo Fijo	500.000,00	0,59
	Otros Recursos de Capital	0,00	0,00
	<b>FINANCIAMIENTO</b>	240.000,00	0,28
	Aportes No Reintegrables	0,00	0,00
	Aportes No Reintegrables NAF	240.000,00	0,28

  
CP Gisela Mezler  
Contadora Municipal

  
Jonathan Brian Spinetti  
Sec. Gob. Ory. Ss. Pcos.


  
Héctor H. Vacciano  
Presidente Municipal


MUNICIPALIDAD DE HERNANDEZ  
 PROVINCIA DE ENTRE RIOS

CLASIFICACION POR FINALIDAD E INSTITUCIONAL  
EJERCICIO 2.020

CONCEPTO	PRESUPUESTADO	TOTAL	JURISDICCION 1
1- ADMINISTRACION GENERAL	75.224.200,00	75.224.200,00	75.224.200,00
01- CONDUCCION EJECUTIVA	16.560.000,00	16.560.000,00	16.560.000,00
90- ADMINISTRACION GENERAL	58.664.200,00	58.664.200,00	58.664.200,00
2- SERVICIOS ESPEC. URBANOS	4.422.000,00	4.422.000,00	4.422.000,00
10- ILUMINACIÓN	1.580.000,00	1.580.000,00	1.580.000,00
40- BACHEO	92.000,00	92.000,00	92.000,00
40- PAVIMENTO	200.000,00	200.000,00	200.000,00
40- CEMENTERIO	350.000,00	350.000,00	350.000,00
90- CENTRO CIVICO	300.000,00	300.000,00	300.000,00
90- VEREDAS	300.000,00	300.000,00	300.000,00
90- CORRALÓN	1.600.000,00	1.600.000,00	1.600.000,00
3- SALUD	250.000,00	250.000,00	250.000,00
20- DESAGÜES CLOACALES	250.000,00	250.000,00	250.000,00
4- BIENESTAR SOCIAL	2.819.000,00	2.819.000,00	2.819.000,00
20- VIVIENDAS	800.000,00	800.000,00	800.000,00
40- COMPLEJO POLIDEPORTIVO	1.319.000,00	1.319.000,00	1.319.000,00
40- CASA CULTURA	700.000,00	700.000,00	700.000,00
7- DESARROLLO DE LA ECONOMIA	1.765.000,00	1.765.000,00	1.765.000,00
40- CORDON CUNETA	315.000,00	315.000,00	315.000,00
40- AFIRMADO DE CALLES	450.000,00	450.000,00	450.000,00
40- PARQUIZACION	1.000.000,00	1.000.000,00	1.000.000,00
8- DEUDA PUBLICA	20.000,00	20.000,00	20.000,00
10- DEUDA PUBLICA	20.000,00	20.000,00	20.000,00
9- GASTOS A CLASIFICAR	500.000,00	500.000,00	500.000,00
10- A CLASIFICAR	500.000,00	500.000,00	500.000,00
<b>TOTALES</b>	<b>85.000.200,00</b>	<b>85.000.200,00</b>	<b>85.000.200,00</b>

  
 CP Grisela Mezler  
 Contadora Municipal

  
 Jonathan Brian Spinetti  
 Sec. Gob.O. y ss. Pcos.

  
 Héctor H. Facciano  
 Presidente Municipal


MUNICIPALIDAD DE HERNANDEZ  
 PROVINCIA DE ENTRE RIOS


TOTAL DE EROGACIONES - EJERCICIO 2020

CLASIFICACION POR FINALIDAD Y FUNCION , Y POR OBJETO

CONCEPTO	TOTAL	EROGACION					
		PERSONAL	B. CONSUMO	SERVICIOS	INTS.GTOS DEUDA	TRANSFE RENCIAS	A CLASIFICAR
1- ADMINISTRACION GENERAL	72.914.200	45.150.000	9.735.000	9.769.200		8.260.000	
01- CONDUCCION EJECUTIVA	16.560.000	8.300.000				8.260.000	
90- ADMINISTRACION GENERAL	56.354.200	36.850.000	9.735.000	9.769.200			
8- DEUDA PUBLICA	20.000				20.000		
10- DEUDA PUBLICA	20.000				20.000		
9- GASTOS A CLASIFICAR	250.000						250.000
10- A CLASIFICAR	250.000						250.000
<b>TOTALES</b>	<b>73.184.200</b>	<b>45.150.000</b>	<b>9.735.000</b>	<b>9.769.200</b>	<b>20.000</b>	<b>8.260.000</b>	<b>250.000</b>

  
 CP Gisela Mezler  
 Contadora Municipal

  
 Jonathan B. Spingetti  
 Sec. Gob. O. y Ss. Pcos.

  
 Héctor H. Falciano  
 Presidente Municipal


MUNICIPALIDAD DE HERNANDEZ  
 PROVINCIA DE ENTRE RIOS

**TOTAL DE EROGACIONES - EJERCICIO 2020**  
**CLASIFICACION POR FINALIDAD Y FUNCION , Y POR OBJETO**

CONCEPTO	TOTAL	INVERSION FISICA		INVERSION FINANCIERA		DEUDA PUBLICA	A CLASIF.
		B. CAPITAL	T. PUBLICOS	AP. CAPITAL	PRESTAMOS		
1- ADMINISTRACION GENERAL	2.310.000	2.260.000		0	50.000		
01- CONDUCCION EJECUTIVA							
90- ADMINISTRACION GENERAL	2.310.000	2.260.000			50.000		
2- SERVICIOS ESPEC. URBANOS	4.422.000		4.422.000				
10- ILUMINACIÓN	1.580.000		1.580.000				
40- BACHEO	92.000		92.000				
40- PAVIMENTO	200.000		200.000				
40- CEMENTERIO	350.000		350.000				
90- CENTRO CIVICO	300.000		300.000				
90- VEREDAS	300.000		300.000				
90- CORRALÓN	1.600.000		1.600.000				
3- SALUD	250.000		250.000				
20- DESAGÜES CLOACALES	250.000		250.000				
4- BIENESTAR SOCIAL	2.819.000		2.819.000				
20- VIVIENDA	800.000		800.000				
40- COMPLEJO POLIDEPORTIVO	1.319.000		1.319.000				
40- CASA CULTURA	700.000		700.000				
7- DESARROLLO DE LA ECONOMIA	1.765.000		1.765.000				
40- CORDON CUNETA	315.000		315.000				
40- AFIRMADO DE CALLES	450.000		450.000				
40- PARQUIZACION	1.000.000		1.000.000				
9- GASTOS A CLASIFICAR	250.000						250.000
10- A CLASIFICAR	250.000						250.000
10- DEUDA PÚBLICA	0					0	
10- AMORTIZACIÓN DE LA DEUDA	0					0	
<b>TOTALES</b>	<b>11.816.000</b>	<b>2.260.000</b>	<b>9.256.000</b>	<b>0</b>	<b>50.000</b>	<b>0</b>	<b>250.000</b>

  
 CP Gisela Mezler  
 Contadora Municipal

  
 Jonathan B. Spineti  
 Sec. Gob. O. y Ss. Pcos.

  
 Héctor H. Facciano  
 Presidente Municipal





MUNICIPALIDAD DE HERNANDEZ  
PROVINCIA DE ENTRE RIOS

CLASIFICACION ECONOMICA Y POR OBJETO SEGÚN SU FINALIDAD DE LOS GASTOS  
EJERCICIO 2.020

CONCEPTO	TOTAL GENERAL	SIN AFECTACION	CON AFECTACION
<b>TOTALES</b>	<b>85.000.200,00</b>	<b>84.219.300,00</b>	<b>780.900,00</b>
<b>EROGACIONES CORRIENTES</b>	<b>73.184.200,00</b>	<b>72.403.300,00</b>	<b>780.900,00</b>
<b>OPERACIÓN</b>	<b>64.654.200,00</b>	<b>64.654.200,00</b>	<b>0,00</b>
Personal	45.150.000,00	45.150.000,00	
Bienes y Servicios	19.504.200,00	19.504.200,00	
<b>INTS. Y GASTOS DE LA DEUDA</b>	<b>20.000,00</b>	<b>20.000,00</b>	<b>0,00</b>
Ints. Y Gastos de la Deuda	20.000,00	20.000,00	
<b>TRANSFERENCIAS</b>	<b>8.260.000,00</b>	<b>7.479.100,00</b>	<b>780.900,00</b>
Transferencias Corrientes	8.260.000,00	7.479.100,00	780.900,00
<b>A CLASIFICAR</b>	<b>250.000,00</b>	<b>250.000,00</b>	<b>0,00</b>
Crédito Adicional	250.000,00	250.000,00	
<b>EROGACIONES DE CAPITAL</b>	<b>11.816.000,00</b>	<b>11.816.000,00</b>	<b>0,00</b>
<b>INVERSIÓN REAL</b>	<b>11.516.000,00</b>	<b>11.516.000,00</b>	<b>0,00</b>
Bienes de Capital	2.260.000,00	2.260.000,00	
Trabajos Públicos	9.256.000,00	9.256.000,00	
<b>INVERSION FINANCIERA</b>	<b>50.000,00</b>	<b>50.000,00</b>	<b>0,00</b>
Aportes de Capital	50.000,00	50.000,00	
<b>A CLASIFICAR</b>	<b>250.000,00</b>	<b>250.000,00</b>	<b>0,00</b>
Crédito Adicional	250.000,00	250.000,00	
<b>FINANCIAMIENTO</b>	<b>0,00</b>	<b>0,00</b>	<b>0,00</b>
<b>AMORTIZACION DE LA DEUDA</b>	<b>0,00</b>	<b>0,00</b>	<b>0,00</b>
Amortización de la Deuda	0,00	0,00	

  
CP Gisela Mezler  
Contadora Municipal

  
Jonathan Brian Spinetti  
Seq. Gob. O.y Ss. Deos.

  
Héctor H. Facciano  
Presidente Municipal

MUNICIPALIDAD DE HERNANDEZ  
PROVINCIA DE ENTRE RIOS

## EJEMPLO DE LA APERTURA ANALITICA DEL GASTO - EJERCICIO 2.020


Caract	Finali	Funci	Sec	Sector	P r i n c	P r i n c	S u b p a	DENOMINACION	Part.Principal P.Parcial P.Subparcial	Característica Finalidad Función Sección Sector
01								<b>PRESUPUESTO DE GASTOS - EJERCICIO 2.020</b>		85.000.200,00
	90							<b>ADMINISTRACION GENERAL</b>		
		01						<b>EROGACIONES CORRIENTES</b>		73.184.200,00
			01					<b>OPERACION</b>		64.654.200,00
				01				<b>PERSONAL</b>		45.150.000,00
					10			<u>Planta Permanente</u>	33.100.000,00	
						01		Remuneraciones	9.200.000,00	
						02		Adicionales (Bonif., Antig., Título, Caja, T. Insal.)	7.800.000,00	
						03		S. A. C.	2.000.000,00	
						04		Contribuciones I. O. S. P. E. R.	1.500.000,00	
						05		Aporte Patronal Jubilatorio	4.300.000,00	
						06		Autoridades	8.300.000,00	
							11	<u>Personal Temporario</u>	8.000.000,00	
							13	<u>Asignaciones Familiares</u>	2.200.000,00	
							14	<u>Servicios Extraordinarios</u>	1.500.000,00	
							15	<u>Asistencia Social al Personal</u>	350.000,00	
				02				<b>BIENES Y SERVICIOS</b>		19.504.200,00
					20			<u>Bienes de Consumo</u>	9.735.000,00	
						01		A financiar con 01	9.735.000,00	
						21		<u>Servicios No Personales</u>	9.769.200,00	
						01		A financiar con 01	9.769.200,00	
				02				<b>INTERESES Y GASTOS DE LA DEUDA</b>		20.000,00
										20.000,00
				03				<b>INTERESES Y GASTOS DE LA DEUDA</b>		
					25			<u>Intereses y Gastos de la Deuda</u>	20.000,00	
						01		Caja de Jubilaciones y Pensiones Pcia.	5.000,00	
						02		I. O. S. P. E. R.	5.000,00	
						03		Proveedores	5.000,00	
						04		Financieras	5.000,00	
				03				<b>TRANSFERENCIAS</b>		8.260.000,00
										8.260.000,00
				04				<b>PARA FINANCIAR EROGACIONES CORRIENTES</b>		
					34			<u>Actividades No Lucrativas</u>	8.260.000,00	
						01		Comisión Municipal de Deportes	900.000,00	
						02		Comisión Municipal de Cultura	800.000,00	
						03		Asistencia Social	2.500.000,00	
						05		Niñez Adolescencia y Familia	240.000,00	
						06		Aporte a Instituciones	250.000,00	
						07		Area de Discapacidad	150.000,00	
						08		Area de Producción y Trabajo	150.000,00	
						09		Defensa Civil	150.000,00	
						10		Adulto Mayor	120.000,00	
						11		Programa Esfuerzo Compartido	3.000.000,00	
				04				<b>A CLASIFICAR</b>		250.000,00
										250.000,00
				06				<b>CREDITO ADICIONAL P/FINANCIAR EROG.CTES.</b>		
					50			<u>Crédito Adicional para Financiar Erog. Corrientes</u>	250.000,00	
						01		Crédito Adicional para Financiar Erog. Corrientes	250.000,00	

MUNICIPALIDAD DE HERNANDEZ  
 PROVINCIA DE ENTRE RIOS

EJEMPLO DE LA APERTURA ANALITICA DEL GASTO - EJERCICIO 2.020

C	F	F	S	S	P	P	S	DENOMINACION	Part.Principal P.Parcial P.Subparcial	Caracteristica Finalidad Función Sección Sector
ar	in	un	ec	ec	ri	ar	ub			
a	d	c	n	t	p	p	p			
c	e	i	o	o	n	c	a			
t	t	n	n	r	c	i				
		02						EROGACIONES DE CAPITAL		11.816.000,00
			05					INVERSIÓN REAL		11.516.000,00
				07				BIENES DE CAPITAL		2.260.000,00
					55			Equipamiento	1.280.000,00	
						01		Maquinarias y Herramientas	650.000,00	
						02		Otros Equipos	110.000,00	
						04		Rodados	500.000,00	
						05		Elementos menores	20.000,00	
						06		Utensillos de cocina	0,00	
					56			Inversiones Administrativas	280.000,00	
						01		Máquinas y Equipos de Oficina	250.000,00	
						02		Concejo Deliberante Inv. Administrativa	30.000,00	
					57			Inmuebles	700.000,00	
						01		Inmuebles	700.000,00	
			08					TRABAJOS PUBLICOS		9.256.000,00
					60			Por Administración	9.256.000,00	
						01		A Financiar con Rentas Generales	9.256.000,00	
			06					INVERSION FINANCIERA		50.000,00
					10			INVERSION FINANCIERA		50.000,00
						70		Aportes de Capital	50.000,00	
							03	Préstamos	50.000,00	
			07					A CLASIFICAR		250.000,00
					11			CREDITO ADICIONAL P/FINANCIAR EROG.CAPIT.		250.000,00
						80		Crédito Adicional para Financiar Erog. de Capital	250.000,00	
							01	Crédito Adicional para Financiar Erog. de Capital	250.000,00	
			03					FINANCIAMIENTO		0,00
					08			FINANCIAMIENTO		0,00
					12			AMORTIZACIÓN DE LA DEUDA		0,00
						90		AMORTIZACIÓN DE LA DEUDA	0,00	
							01	Deuda Consolidada Préstamo Bancario		

  
 CP Gisela Mezler  
 Contadora Municipal

  
 Jonathan Brian Spineti  
 Sec. Gob. O. y Ss. Peps.


  
 Héctor H. Pasciano  
 Presidente Municipal

MUNICIPALIDAD DE HERNANDEZ  
 PROVINCIA DE ENTRE RIOS

OBRAS PÚBLICAS - EJERCICIO 2.020

N°	OBRA	TAREA ESPECIFICA	IMPUTACION	MONTO PARCIAL	MONTO TOTAL	%
1	160-Iluminación	Mantenimiento	2-10	1.580.000		17,07%
2	161-Bacheo	Mantenimiento	2-40	92.000		0,99%
3	162- Pavimento	Mantenimiento	2-40	200.000		2,16%
4	163-Cementerio	Mantenimiento	2-40	350.000		3,78%
5	164-Centro Cívico	Mantenimiento	2-90	300.000		3,24%
6	165-Veredas	Mejoras	2-90	300.000		3,24%
7	166-Desagües Cloacales	Mantenimiento	3-20	250.000		2,70%
8	167-Polideportivo	Mantenimiento	4-40	1.319.000		14,25%
9	168-Cordón Cuneta	Mejoras	7-40	315.000		3,40%
10	169-Afirmado de Calles	Mantenimiento	7-40	450.000		4,86%
11	170-Parquización	Mantenimiento	7-40	1.000.000		10,80%
12	171-Viviendas	Ejecución	4-20	800.000		8,64%
13	172-Corralón	Mantenimiento	2-90	1.600.000		17,29%
14	176- Casa Cultura	Mantenimiento	4-40	700.000		7,56%
MONTO TOTAL PRESUPUESTADO PARA OBRAS PUBLICAS EN 2.020					9.256.000	

  
 Arq. Hector Raúl Villafañe  
 Eng. Obras  
  
 CP. Gisela Mezler  
 Cont. Municipal

  
 Jonathan Brian Spingetti  
 Sec. Gob. O. y Ss. Pcos.


  
 Héctor M. Facciano  
 Pte. Municipal


MUNICIPALIDAD DE HERNANDEZ  
PROVINCIA DE ENTRE RIOS

## PLANILLA COMPARATIVA DEL CALCULO DE RECURSOS - AÑO 2.020

CODIGO	CONCEPTO	RECURSOS 2.019	%	EJECUTADO ago-19	%	RECURSOS 2.020	%	DIFER
	<b>RECURSOS CTES.</b>	<b>50.334.000</b>	<b>98,75</b>	<b>42.776.586,69</b>	<b>84,99</b>	<b>83.585.200</b>	<b>98,34</b>	<b>33.251.200</b>
	<b>DE JURISD.MUNICIPAL</b>	<b>11.092.200</b>	<b>21,76</b>	<b>7.841.558,93</b>	<b>70,69</b>	<b>13.994.200</b>	<b>16,46</b>	<b>2.902.000</b>
	Tasas Municipales	8.972.700	17,60	5.642.586,72	62,89	13.147.200	15,47	4.174.500
1501	Tasa General	2.480.000	4,87	1.569.254,12	63,28	3.155.000	3,71	675.000
1502	Higiene y Seguridad	2.085.000	4,09	1.121.704,81	53,80	2.254.000	2,65	169.000
1503	Salubridad Pública	3.500	0,01	0,00	0,00	4.500	0,01	1.000
1504	Pesas y Medidas	3.500	0,01	0,00	0,00	4.700	0,01	1.200
1505	Cementerio	940.000	1,84	549.968,33	58,51	1.105.500	1,30	165.500
1506	Vended. Ambulantes	3.000	0,01	0,00	0	4.500	0,01	1.500
1507	Construcciones	1.700	0,00	0,00	0,00	3.500	0,00	1.800
1508	Derechos Oficina y Sellado	390.000	0,77	256.366,40	65,73	515.600	0,61	125.600
1509	Multas y contravenciones	19.500	0,04	0,00	0,00	30.000	0,04	10.500
1510	Registro de Títulos	15.000	0,03	4.770,00	31,80	10.400	0,01	-4.600
1512	Fondo Comunal	475.000	0,93	267.855,68	56,39	540.900	0,64	65.900
1513	Carnet Sanitario	32.500	0,06	16.550,00	50,92	33.600	0,04	1.100
1514	Publicidad y Propaganda	2.500	0,00	0,00	0,00	5.000	0,01	2.500
1515	Espectác. Públicos	2.500	0,00	0,00	0,00	5.000	0,01	2.500
1516	Insp. y Rep.Inst.Eléct.	2.214.000	4,34	1.856.117,38	83,84	5.000.000	5,88	2.786.000
1517	Contrib. Por Mejoras	3.000	0,01	0,00	0,00	0	0,00	-3.000
1542	Contrib. Por Mej. Pavimento	2.000	0,00	0,00	0,00	0	0,00	-2.000
1546	Inspección Antenas Telecomunic	300.000	0,59	0,00	0,00	475.000	0,56	175.000
	Otros Rec. Jur. Municipal	2.119.500	4,16	2.198.972,21	103,75	847.000	1,00	-1.272.500
1518	Trabajo Máq. Viales	120.000	0,24	67.580,00	56,32	170.000	0,20	50.000
1519	Alquiler Instalaciones	400.000	0,78	117.535,00	29,38	260.000	0,31	-140.000
1520	Ing. Extraordinarios	120.000	0,24	116.420,13	97,02	200.000	0,24	80.000
1521	Ints. Oper. Financieras	1.200.000	2,35	1.778.497,26	148,21	0	0,00	-1.200.000
1522	Intereses Punitorios	60.000	0,12	30.914,82	51,52	65.000	0,08	5.000
1523	Actualizaciones	2.000	0,00	0,00	0,00	5.000	0,01	3.000
1529	Aranceles de Pileta	215.000	0,42	88.025,00	40,94	120.000	0,14	-95.000
1530	Recaudación Festival Hípico	2.500	0,00	0,00	0,00	27.000	0,03	24.500
	<b>DE OTRAS JURISDIC.</b>	<b>39.241.800</b>	<b>76,99</b>	<b>34.935.027,76</b>	<b>89,03</b>	<b>69.591.000</b>	<b>81,87</b>	<b>30.349.200</b>
	Provincial	3.875.300	7,60	3.680.040,92	94,96	7.397.000	8,70	3.521.700
1531	Coparticipación Provincial	3.875.300	7,60	3.680.040,92	94,96	7.397.000	8,70	3.521.700
	Nacional	35.366.500	69,39	31.254.986,84	88,37	62.194.000	73,17	26.827.500
1532	Coparticipación Nacional	35.366.500	69,39	30.992.932,24	87,63	62.194.000	73,17	26.827.500
1538	Fondo Federal Solidario	0	0,00	262.054,60	100,00	0	0,00	0
	<b>RECURSOS DE CAPITAL</b>	<b>495.000</b>	<b>0,97</b>	<b>342.968,95</b>	<b>69,3</b>	<b>1.175.000</b>	<b>1,38</b>	<b>680.000</b>
	Reembolso del Préstamo	430.000	0,84	342.968,95	79,76	675.000	0,79	245.000
1535	Plan V.I.S.	400.000	0,78	301.165,95	75,29	605.000	0,71	205.000
1536	Recupero Préstamo	30.000	0,06	41.803,00	139	70.000	0,08	40.000
	Venta de Activo Fijo	65.000	0,13	0,00	0,00	500.000	0,59	435.000
1540	Venta de Terrenos	65.000	0,13	0,00	0,00	500.000	0,59	435.000
	<b>FINANCIAMIENTO</b>	<b>140.000</b>	<b>0,27</b>	<b>176.728,00</b>	<b>126,23</b>	<b>240.000</b>	<b>0,28</b>	<b>100.000</b>
1543	Aportes No Reintegrables	0	0,00	68.992,00	100,00	0	0,00	0
1545	Aportes No Reintegrables NAF	140.000	0,27	107.736,00	76,95	240.000	0,28	100.000
	<b>TOTALES</b>	<b>50.969.000</b>	<b>100</b>	<b>43.296.283,64</b>	<b>84,95</b>	<b>85.000.200</b>	<b>100</b>	<b>34.031.200</b>

  
Gisela Mezler  
Concejala Municipal

  
Jonathan Brian Spinelli  
Sec. Gob.O. y Ss. Pcos.

  
Héctor H. Fagelano  
Presidente Municipal

MUNICIPALIDAD DE HERNANDEZ  
PROVINCIA DE ENTRE RIOS

## PLANILLA COMPARATIVA DEL PRESUPUESTO DE GASTOS - AÑO 2.020


CONCEPTO	PRESUP. 2.019	%	EJECUTADO ago-19	%	PRESUP. 2.020	%	DIFERENCIA
<b>EROGAC. CORRIENTES</b>	<b>42.530.500</b>	<b>83,44</b>	<b>33.922.980,47</b>	<b>79,76</b>	<b>73.184.200</b>	<b>86,10</b>	<b>30.653.700</b>
<b>OPERACIÓN</b>	<b>33.315.500</b>	<b>65,36</b>	<b>27.345.722,53</b>	<b>82,08</b>	<b>64.654.200</b>	<b>76,06</b>	<b>31.338.700</b>
<b>PERSONAL</b>	<b>23.279.000</b>	<b>45,67</b>	<b>18.782.151,44</b>	<b>80,68</b>	<b>45.150.000</b>	<b>53,12</b>	<b>21.871.000</b>
Planta Permanente	13.990.000	27,45	11.479.406,58	82,05	27.300.000	32,12	13.310.000
85- Autoridades Superiores	4.615.000	9,05	3.636.238,11	78,79	8.300.000	9,76	3.685.000
86- Remuneraciones	4.600.000	9,03	3.988.701,29	86,71	9.200.000	10,82	4.600.000
87- Adicionales	4.100.000	8,04	3.404.332,32	83,03	7.800.000	9,18	3.700.000
88- S. A. C.	675.000	1,32	450.134,86	66,69	2.000.000	2,35	1.325.000
89- Ap. Patronal Obra Social	900.000	1,77	546.744,45	60,75	1.500.000	1,76	600.000
90- Ap. Patronal Jubilatorio	2.216.000	4,35	1.712.581,64	77,28	4.300.000	5,06	2.084.000
80- Temporario	4.485.000	8,80	3.449.356,57	76,91	8.000.000	9,41	3.515.000
104- Asignaciones Familiares	870.000	1,71	956.664,00	109,96	2.200.000	2,59	1.330.000
105- Servicios Extraordinarios	694.000	1,36	637.398,20	91,84	1.500.000	1,76	806.000
106- Asist. Social al Personal	124.000	0,24	0,00	0,00	350.000	0,41	226.000
<b>BIENES Y SERVICIOS</b>	<b>10.036.500</b>	<b>19,69</b>	<b>8.563.571,09</b>	<b>85,32</b>	<b>19.504.200</b>	<b>22,95</b>	<b>9.467.700</b>
Bienes de Consumo	4.826.000	9,47	4.251.773,09	88,10	9.735.000	11,45	4.909.000
110- Alim. Y Prod. Agropec.	12.000	0,02	2.454,30	20,45	20.000	0,02	8.000
111- Prod. Min. Petróleo y D.	3.000.000	5,89	2.902.626,04	96,75	6.500.000	7,65	3.500.000
112- Textiles y Confecciones	18.000	0,04	10.079,67	56,00	50.000	0,06	32.000
113- Maderas Corchos y S/M	24.000	0,05	6.885,43	28,69	80.000	0,09	56.000
114- Papel Carton e Impres.	135.000	0,26	79.384,84	58,80	210.000	0,25	75.000
115- Prod. Quím. y Medicin.	200.000	0,39	170.475,70	85,24	390.000	0,46	190.000
116- Cueros Plást. y S/M.	540.000	1,06	323.968,00	59,99	750.000	0,88	210.000
117- Piedras Vidrios y Cerám	62.000	0,12	61.886,40	99,82	140.000	0,16	78.000
118- Metales Com. y S/M.	785.000	1,54	651.864,99	83,04	1.500.000	1,76	715.000
119- Otros Bienes Consumo	40.000	0,08	39.497,72	98,74	75.000	0,09	35.000
901- ConcDelib Bienes Consumo	10.000	0,02	2.650,00	26,50	20.000	0,02	10.000
Servicios No Personales	5.210.500	10,22	4.311.798,00	82,75	9.769.200	11,49	4.558.700
120- Electric. Gas y Agua	2.470.000	4,85	2.281.320,77	92,36	5.000.000	5,88	2.530.000
121- Transporte y Almacén.	9.500	0,02	5.506,70	57,97	25.000	0,03	15.500
122- Pasajes	6.000	0,01	1.120,00	18,67	10.000	0,01	4.000
123- Comunicaciones	210.000	0,41	61.841,08	29,45	134.200	0,16	-75.800
124- Honorarios y Retribuc.	1.112.500	2,18	1.075.989,77	96,72	2.500.000	2,94	1.387.500
125- Publicidad y Propaganda	190.000	0,37	106.570,00	56,09	250.000	0,29	60.000
126- Seguros y Comisiones	770.000	1,51	663.627,49	86,19	1.500.000	1,76	730.000
127- Impuestos Der. y Tasas	16.000	0,03	5.844,32	36,53	25.000	0,03	9.000
128- Viáticos y Movilidad	73.000	0,14	16.569,09	22,70	40.000	0,05	-33.000
129- Cortesía y Homenaje	123.000	0,24	47.846,00	38,90	120.000	0,14	-3.000
130- Premios y Condecorac.	37.000	0,07	11.100,00	30,00	50.000	0,06	13.000
131- Gastos Judiciales	126.000	0,25	750,00	0,60	5.000	0,01	-121.000
132- Multas e Indemnizac.	2.500	0,00	0,00	0,00	5.000	0,01	2.500
133- Otros Servicios	49.000	0,10	33.712,78	68,80	75.000	0,09	26.000
902- ConcDelib Servicios	16.000	0,03	0,00	0,00	30.000	0,04	14.000
<b>INTS. Y GASTOS DEUDA</b>	<b>19.000</b>	<b>0,04</b>	<b>0,00</b>	<b>0,00</b>	<b>20.000,00</b>	<b>0,02</b>	<b>1.000</b>
Ints. y Gastos de la Deuda	19.000	0,04	0,00	0,00	20.000,00	0,02	1.000
140- Caja Jubil. y Pens. Pcia.	2.000	0,00	0,00	0,00	5.000	0,01	3.000
141- I. O. S. P. E. R.	2.000	0,00	0,00	0,00	5.000	0,01	3.000
142- Proveedores	5.000	0,01	0,00	0,00	5.000	0,01	0
143- Financieras	10.000	0,02	0,00	0,00	5.000	0,01	-5.000


MUNICIPALIDAD DE HERNANDEZ  
PROVINCIA DE ENTRE RIOS

## PLANILLA COMPARATIVA DEL PRESUPUESTO DE GASTOS - AÑO 2.020

CONCEPTO	PRESUP. 2.019	%	EJECUTADO ago-19	%	PRESUP. 2.020	%	DIFERENCIA
<b>TRANSFERENCIAS</b>	<u>9.046.000</u>	<u>17,75</u>	<u>6.577.257,94</u>	<u>72,71</u>	<u>8.260.000</u>	<u>9,72</u>	<u>-786.000</u>
Actividades No Lucrativas	\$ 9.046.000	17,75	6.577.257,94	72,71	8.260.000	9,72	-786.000
144- Aporte a Instituciones	203.000	0,40	174.083,30	85,76	250.000	0,29	47.000
145- Comis. Munic. Deportes	610.000	1,20	565.521,11	92,71	900.000	1,06	290.000
146- Comis. Munic. Cultura	610.000	1,20	465.323,86	76,28	800.000	0,94	190.000
147- Asistencia Social	2.847.000	5,59	1.280.909,60	44,99	2.500.000	2,94	-347.000
149- Niñez Adolescencia Familia	140.000	0,27	57.960,00	41,40	240.000	0,28	100.000
192- Area de Discapacidad	140.000	0,27	22.485,71	16,06	150.000	0,18	10.000
193- Area de Producción y Trabajo	250.000	0,49	106.855,82	42,74	150.000	0,18	-100.000
194 - Defensa Civil	130.000	0,26	0,00	0,00	150.000	0,18	20.000
195- Adulto Mayor	77.000	0,00	78.043,54	0,00	120.000	0,14	43.000
196- Programa Esfuerzo Compartido	4.039.000	0,00	3.826.075,00	0,00	3.000.000	3,53	-1.039.000
<b>CREDITO ADICIONAL</b>	<u>150.000</u>	<u>0,29</u>	<u>0,00</u>	<u>0,00</u>	<u>250.000</u>	<u>0,29</u>	<u>100.000</u>
150- Crédito Adicional Erog. Ctes.	150.000	0,29	0,00	0,00	250.000	0,29	100.000
<b>EROGACIONES DE CAPITAL</b>	<u>8.438.500</u>	<u>16,56</u>	<u>9.919.491,04</u>	<u>117,55</u>	<u>11.816.000</u>	<u>13,90</u>	<u>3.377.500</u>
<b>INVERSION REAL</b>	<u>8.258.500</u>	<u>16,20</u>	<u>9.891.491,04</u>	<u>119,77</u>	<u>11.516.000</u>	<u>13,55</u>	<u>3.257.500</u>
<b>BIENES DE CAPITAL</b>	<u>2.929.500</u>	<u>5,75</u>	<u>3.663.958,72</u>	<u>125,07</u>	<u>2.260.000</u>	<u>2,66</u>	<u>-669.500</u>
Equipamiento	2.089.500	4,10	3.656.346,09	174,99	1.280.000	1,51	-809.500
151- Maquin. y Herramientas	1.500.000	2,94	3.653.054,30	243,54	650.000	0,76	-850.000
152- Otros Equipos	57.000	0,11	0,00	0,00	110.000	0,13	53.000
154- Rodados	500.000	0,00	0,00	0,00	500.000	0,59	0
156- Elementos menores	20.000	0,00	0,00	0,00	20.000	0,02	0
158- Utensilios de cocina	12.500	0,00	3.291,79	26,33	0	0,00	-12.500
Inversión Administrativa	140.000	0,27	7.612,63	5,44	280.000	0,33	140.000
155- Máquinas y Eq. Oficina	125.000	0,25	7.612,63	6,09	250.000	0,29	125.000
903- ConcDelib Máq y Eq Oficina	15.000	0,03	0,00	0,00	30.000	0,04	15.000
Inmuebles	700.000	0,00	0,00	0,00	700.000	0,82	0
157- Inmuebles	700.000	0,00	0,00	0,00	700.000	0,82	0
<b>TRABAJOS PUBLICOS</b>	<u>5.329.000</u>	<u>10,46</u>	<u>6.227.532,32</u>	<u>116,86</u>	<u>9.256.000</u>	<u>10,89</u>	<u>3.927.000</u>
01- Personal		0,00			0	0,00	0
02- Bienes y Servicios	5.329.000	10,46	4.594.945,27		9.256.000	10,89	3.927.000
03- FFS Bienes y Servicios		0,00	1.632.587,05		0	0,00	0
<b>INVERSION FINANCIERA</b>	<u>30.000</u>	<u>0,06</u>	<u>28.000,00</u>	<u>93,33</u>	<u>50.000</u>	<u>0,06</u>	<u>20.000</u>
182- Préstamos	30.000	0,06	28.000,00	93,33	50.000	0,06	20.000
<b>CREDITO ADICIONAL</b>	<u>150.000</u>	<u>0,29</u>	<u>0</u>	<u>0,00</u>	<u>250.000</u>	<u>0,29</u>	<u>100.000</u>
189- Crédito Adicional Erog. Cap.	150.000	0,29	0	0,00	250.000	0,29	100.000
<b>FINANCIAMIENTO</b>	<u>0</u>	<u>0,00</u>	<u>0,00</u>	<u>0,00</u>	<u>0</u>	<u>0,00</u>	<u>0</u>
<b>AMORTIZACIÓN DE LA DEUDA</b>	<u>0</u>	<u>0,00</u>	<u>0,00</u>	<u>0,00</u>	<u>0</u>	<u>0,00</u>	<u>0</u>
191- Deud Cons Prest. Banc.	0	0,00	0,00	0,00	0	0,00	0
<b>TOTALES</b>	<b>50.969.000</b>	<b>100,00</b>	<b>43.842.471,51</b>	<b>86,02</b>	<b>85.000.200</b>	<b>100</b>	<b>34.031.200</b>

  
CP Gisela Mezler  
Contadora Municipal

  
Jonathan Brian Spizetti  
Sec. Gob.O. y Ss. Pcos.

  
Héctor H. Puciano  
Presidente Municipal

MUNICIPALIDAD DE HERNANDEZ  
 PROVINCIA DE ENTRE RIOS

PERSONAL PLANTA PERMANENTE - NUMERO DE CARGOS POR CATEGORIA  
 AÑO 2.020

CAT AÑO	JERARQUIA FUNCION	CANT. CARGOS	CAT AÑO 2020	JERARQUIA FUNCION	CANT. CARGOS	REMUN.	REMUN. TOTAL MENSUAL	TOTAL ANUAL
1	CONTADOR	1	1	CONTADOR	1	37.350	37.350	448.198
1	ENCARGADO OBRAS	1	1	ENCARGADO OBRAS	1	37.350	37.350	448.198
2	TESORERO	1	2	TESORERO	1	33.030	33.030	396.366
2	ENC.RENTAS MUNICIPAL	1	2	ENC.RENTAS MUNICIPAL	1	33.030	33.030	396.366
3	ENC.ACCION SOCIAL	1	2	ENC.ACCION SOCIAL	1	33.030	33.030	396.366
8	AUX. ACCION SOCIAL	1	3	AUX ACCION SOCIAL	1	29.658	29.658	355.895
3	AUX.CONTADURÍA	1	3	AUX.CONTADURÍA	1	29.658	29.658	355.895
2	CAPATAZ	1	4	CAPATAZ	1	27.588	27.588	331.054
5	ENC. MESA DE ENTRADAS	1	10	ENC. MESA DE ENTRADAS	1	20.555	20.555	246.666
5	ENC.BROMATOLOGIA	1	8	ENC.BROMATOLOGIA	1	22.050	22.050	264.594
5	ENC. POLIDEPORTIV	1	5	ENC. POLIDEPORTIV	1	25.815	25.815	309.781
5	CHOFER	1	5	CHOFER	1	25.815	25.815	309.781
5	MAQUINISTA-CHOFER	1	5	MAQUINISTA-CHOFER	1	25.815	25.815	309.781
5	ELECTRICISTA	1	0		0	0	0	0
5	TRACTOR-MAQUINISTA	1	0		0	0	0	0
5	OFICIAL ALBAÑIL	1	5	OFICIAL ALBAÑIL	1	25.815	25.815	309.781
5	PARQUERO	2	5	PARQUERO	2	25.815	51.630	619.561
5	OBRERO	1	5	OBRERO	1	25.815	25.815	309.781
8	AUX.ADMINISTRATIVA	1	5	AUX.ADMINISTRATIVA	1	25.815	25.815	309.781
6	CHOFER	1	5	CHOFER	1	25.815	25.815	309.781
6	OFICIAL ALBAÑIL	1	5	OFICIAL ALBAÑIL	1	25.815	25.815	309.781
6	TRACTOR-MAQUINISTA	1	6	TRACTOR-MAQUINISTA	1	24.691	24.691	296.297
6	OBRERO	1	10	OBRERO	1	20.555	20.555	246.666
7	ENCARG. CEMENTER.	1	7	ENCARG. CEMENTER.	1	23.319	23.319	279.832
10	OBRERO ELECTRICISTA	1	7	OBRERO ELECTRICISTA	1	23.319	23.319	279.832
10	CHOFER	1	7	CHOFER	1	23.319	23.319	279.832
8	INSPECTOR	1	10	INSPECTOR	1	20.555	20.555	246.666
8	OFICIAL ALBAÑIL	1	7	OFICIAL ALBAÑIL	1	23.319	23.319	279.832
8	MAQUINISTA-CHOFER	1	10	MAQUINISTA-CHOFER	1	20.555	20.555	246.666
8	PARQUERO	1	7	PARQUERO	1	23.319	23.319	279.832
8	½OFICIAL ALBAÑIL	1	6	½OFICIAL ALBAÑIL	1	24.691	24.691	296.297
9	½OFICIAL ALBAÑIL	1	7	½OFICIAL ALBAÑIL	1	23.319	23.319	279.832
10	½OFICIAL ALBAÑIL	2	8	½OFICIAL ALBAÑIL	2	22.050	44.099	529.188
10	OBRERO	1	8	ORDENANZA	1	22.050	22.050	264.594





ANEXO N° 3

10	ADMINISTRATIVA	1	8	ADMINISTRATIVA	1	22.050	22.050	264.594
10	RECOLEC. RESIDUOS	1	9	RECOLEC. RESIDUOS	1	21.279	21.279	255.348
10	MAQUINISTA	1	7	MAQUINISTA	1	23.319	23.319	279.832
10	TRACTOR-MAQUINISTA	1	10	TRACTOR-MAQUINISTA	1	20.555	20.555	246.666
10	AUX. SECRETARÍA	1	10	AUX. SECRETARÍA	1	20.555	20.555	246.666
		41	39		39		986.323	11.835.673

S.A.C. 986.323  
 Total: 23.671.747

  
 CP Gisela Mezler  
 Contadora Municipal

  
 Jonathan Brian Spinetti  
 Sec. Gob.O. y Ss/Pcos.

  
 Héctor H Racciano  
 Presidente Municipal

MUNICIPALIDAD DE HERNANDEZ  
 PROVINCIA DE ENTRE RIOS

AUTORIDADES SUPERIORES - AÑO 2.020


CAT	JERARQUIA FUNCION	CARGO	BASICO	A.N.R.N.B.	DIETA	TOTAL MENS.	TOTAL ANUAL
N/E	INTENDENTE	1	85.963	82.222		168.185	2.018.217
N/E	SECRETARIO DE GOBIERNO, OBRAS Y SERVICIOS PÚBLICOS	1	61.296	57.555		118.852	1.426.220
N/E	SECRETARIO DE BIENESTAR Y DESARROLLO SOCIAL	1	61.296	57.555		118.852	1.426.220
N/E	VICE INTENDENTE	1		36.772		36.772	441.259
N/E	CONCEJALES	7			27.588	193.115	2.317.376
N/E	SECRETARIA H.C.D.	1		32.527		32.527	390.328


8.019.620

S.A.C. 668.302

TOTAL ANUAL 8.687.921

  
 CP Gisela Mezler  
 Contadora Municipal

  
 Jonathan Brian Spinetti  
 Sec. Gob. O. y Ss. Pcos.

  
 Héctor H. Facciano  
 Presidente Municipal

MUNICIPALIDAD DE HERNANDEZ  
PROVINCIA DE ENTRE RIOS

PERSONAL TEMPORARIO - NUMERO DE CARGOS POR CATEGORIA  
AÑO 2.020


CAT	JERARQUIA FUNCION	CANT. CARG	REMUN.	REMUN. TOTAL MENSUAL	TOTAL ANUAL
23	CONTRATADOS	2	28.872	57.743	692.919
24	CONTRATADOS	4	24.411	97.644	1.171.730
27	CONTRATADOS	10	25.205	252.054	3.024.648
30	CONTRATADOS	1	15.276	15.276	183.312
31	CONTRATADOS	1	68.702	68.702	824.427
32	CONTRATADOS	1	18.973	18.973	227.674
33	CONTRATADOS	2	21.378	42.755	513.064
Total		21		553.148	6.637.775

S.A.C. 553.148

Total: 7.190.923

	PRESENTISMO	17	2.000	34.000	408.000
--	-------------	----	-------	--------	---------

  
Gisela Mezler  
Contadora Municipal

  
Jonathan Brian Spinetti  
Sec. Gob. O. y S. Pcos.

  
Héctor M. Facciano  
Presidente Municipal

MUNICIPALIDAD DE HERNANDEZ  
 PROVINCIA DE ENTRE RIOS  
 DISTRIBUCION POR ANTIGÜEDAD  
 SALAFON GENERAL


AÑO 2.020

CATEG.	CANTIDAD CARGOS	SUELDO BASICO	AÑOS ANTIGUED.	PORCENT. ANTIGUED.	IMPORTE ANTIGUED.	TOTAL MENSUAL	TOTAL ANUAL
5	1	25.815	36	100	25.815	25.815	309.781
2	1	33.030	36	100	33.030	33.030	396.366
1	1	37.350	35	100	37.350	37.350	448.198
2	1	33.030	34	100	33.030	33.030	396.366
5	1	25.815	34	100	25.815	25.815	309.781
5	1	25.815	34	100	25.815	25.815	309.781
2	1	33.030	33	100	33.030	33.030	396.366
3	1	29.658	33	100	29.658	29.658	355.895
4	1	25.815	30	100	25.815	25.815	309.781
5	2	25.815	29	100	25.815	51.630	619.561
5	1	25.815	28	100	25.815	25.815	309.781
1	1	37.350	16	72	26.892	26.892	322.702
6	1	24.691	14	42	10.370	10.370	124.445
7	1	23.319	14	42	9.794	9.794	117.530
5	1	25.815	12	42	10.842	10.842	130.108
5	1	25.815	11	42	10.842	10.842	130.108
7	1	23.319	10	42	9.794	9.794	117.530
5	1	25.815	9	22	5.679	5.679	68.152
6	1	24.691	9	22	5.432	5.432	65.185
7	1	23.319	9	22	5.130	5.130	61.563
7	1	23.319	9	22	5.130	5.130	61.563
8	2	22.050	9	22	4.851	9.702	116.421
4	1	27.588	9	22	6.069	6.069	72.832
7	2	23.319	8	22	5.130	10.261	123.126
3	1	29.658	7	22	6.525	6.525	78.297
8	1	22.050	5	22	4.851	4.851	58.211
8	2	22.050	3	10	2.205	4.410	52.919
9	1	21.279	3	10	2.128	2.128	25.535
7	1	23.319	3	10	2.332	2.332	27.983
10	1	20.555	2	10	2.056	2.056	24.667
10	5	20.555	1	10	2.056	10.278	123.333
TOTAL	39					505.322	6.063.862

S.A.C. 505.322

TOTAL 6.569.184

  
 Gisela Mezler  
 Alcaldadora Municipal

  
 Jonathan Brian Spinetti  
 Sec. Gob. O y Ss. Pcos.

  
 Héctor V. Acciano  
 Presidente Municipal

MUNICIPALIDAD DE HERNANDEZ  
 PROVINCIA DE ENTRE RIOS

EXPLICACION DEL CALCULO DE CADA BONIFICACION O SUPLEMENTO


**AÑO 2.020**

DESAGREGACION POR CONCEPTO JERARQUIA CATEG. CATEGOR. O FUNCION	NUM DE CAR	DETERMINACION DE BONIFICACION POR TITULO/FUNCION	BASICO P/ CALCULO	MENSUAL POR CATEG.	MENSUAL GENERAL	TOTAL ANUAL
<u>TITULO</u>		<u>% DE LA CATEGOR.</u>				
1	Enc. de Obras Públicas	1 25% de la categoría	37.350	9.337	9.337	112.049
1	Contador	1 25% de la categoría	37.350	18.675	18.675	224.099
2	Tesorero	1 17,5% categoría 10	20.555	3.597	3.597	43.166
2	Enc. Rentas Municipal	1 17,5% categoría 10	20.555	3.597	3.597	43.166
2	Enc. Acción Social	1 17,5% categoría 10	20.555	3.597	3.597	43.166
10	Auxiliar Secretaría	1 17,5% categoría 10	20.555	3.597	3.597	43.166
3	Auxiliar Contaduría	1 17,5% categoría 10	20.555	3.597	3.597	43.166
8	Enc. Bromatología	1 25% de la categoría	22.050	5.512	5.512	66.149
5	Auxiliar Administrativa	1 17,5% categoría 10	20.555	3.597	3.597	43.166
3	Auxiliar Acción Social	1 25% de la categoría	29.658	7.414	7.414	88.974
<u>FALLA DE CAJA</u>						
2	Tesorero	1 25% categoría 10	20.555	5.139	5.139	61.666
<u>PRESENTISMO</u>						
Personal Escalafonado		Suma Fija		2.000		0
<b>TOTAL ANUAL</b>						<b>811.936</b>

S.A.C. 67.661

TOTAL 879.597

  
 CP Gisela Mezler  
 Contadora Municipal

  
 Jonathan Brian Spinetti  
 Sec. Gob. O. y Ss. Pcos.

  
 Héctor H. Facciano  
 Presidente Municipal


MUNICIPALIDAD DE HERNANDEZ  
PROVINCIA DE ENTRE RIOS

DETALLE DE LA COMPOSICION DE LA PARTIDA DE ASIGNACIONES FAMILIARES  
**EJERCICIO 2.020**

CONCEPTO	CANTIDAD	IMPORTE	TOTAL
ESPOSA	38	536	20.368
HIJO mas de \$69.926	22	378	8.316
HIJO desde \$31.682 hasta \$69.926	9	737	6.633
HIJO desde \$24.899 hasta \$31.682	3	1.223	3.669
HIJO hasta \$24.899	23	1.816	41.768
HIJO INCAPACITADO	2	5.919	11.838
FAMILIA NUMEROSA	8	12	96
ESCOLARIDAD PRIMARIA	20	400	8.000
ESCOLARIDAD MEDIA Y SUPERIOR	18	560	10.080
ESCOLARIDAD PRIMARIA FAMILIA NUMEROSA	0	0	0
ESCOLARIDAD SECUNDARIA FAMILIA NUMEROSA	0	0	0
TOTAL			110.768
TOTAL ANUAL			1.329.216

OTRAS ASIGNACIONES	CANTIDAD	IMPORTE	TOTAL
AYUDA ESCOLAR ANUAL PRE- ESC. Y PRIMARIA	25	2.961	74.035
AYUDA ESCOLAR ANUAL MEDIA Y SUPERIOR	25	2.881	72.025
TOTAL			146.060

  
CJ Gisela Mezler  
Comadora Municipal

  
Jonathan Brian Spinetti  
Sec. Gob. O. y S. Pcos.

  
Héctor H. Pacciano  
Presidente Municipal

MUNICIPALIDAD DE HERNANDEZ  
PROVINCIA DE ENTRE RIOS

## DETALLE DE TRABAJOS PUBLICOS AÑO 2.020- OBRA N° 01

Denominación	Finalidad	Función	Monto Cont. O Presupuestado	Monto Estimado de Obra	% Estimado A Ejec. al 31/12/20	% Proyectat A Ejec. al 31/12/20
160-ILUMINACIÓN	2	10	\$ 1.580.000	\$ 1.580.000	100%	100%

Sub-Concepto	Monto Prev.a Invertir al 31/12/20	Monto a invertir en 2.020	Sistema de Ejecución	FECHA
A financiar con recursos no afectados		\$ 1.580.000	por administración	1/1 al 31/12
A financiar con recursos afectados				
<b>TOTAL</b>		\$ 1.580.000		

## MONTO PROGRAMADO PAGAR EN 2.020

CONCEPTO	Enero	Febrero	Marzo	Abril	Mayo	Junio
Mensual	\$ 126.400	\$ 126.400	\$ 126.400	\$ 126.400	\$ 142.200	\$ 142.200
Acumulado	\$ 126.400	\$ 252.800	\$ 379.200	\$ 505.600	\$ 647.800	\$ 790.000

CONCEPTO	Julio	Agosto	Setiembre	Octubre	Noviembre	Diciembre
Mensual	\$ 126.400	\$ 126.400	\$ 126.400	\$ 126.400	\$ 158.000	\$ 126.400
Acumulado	\$ 916.400	\$ 1.042.800	\$ 1.169.200	\$ 1.295.600	\$ 1.453.600	\$ 1.580.000

## PROGRAMA DE EJECUCION FISICA

CONCEPTO	Enero	Febrero	Marzo	Abril	Mayo	Junio
Mensual	8%	8%	8%	8%	9%	9%
Acumulado	8%	16%	24%	32%	41%	50%

CONCEPTO	Julio	Agosto	Setiembre	Octubre	Noviembre	Diciembre
Mensual	8%	8%	8%	8%	10%	8%
Acumulado	58%	66%	74%	82%	92%	100%

## ESTIMADO A INVERTIR EN EJERCICIOS FUTUROS

Denominación	Año	Monto
A fin.con rec.no afec		
A fin.con rec.afec		

## DETALLE DE INSUMOS DEL PRESENTE EJERCICIO

Denominación	Incidencia	Monto
Personal	0%	\$ 0
Bienes de Consumo	100%	\$ 1.580.000
Servicios		
Bienes Capital		
<b>TOTAL</b>	100%	\$ 1.580.000

Arq. Héctor R. Villafañe  
Enc. Obras

CP Gisela Mezler  
Cont. Municipal

Jonathan Brian Spinetti  
Sec. Gob. O.y S. Pcos.

Héctor H. Rocesano  
Pte. Municipal

MUNICIPALIDAD DE HERNANDEZ  
PROVINCIA DE ENTRE RIOS

## DETALLE DE TRABAJOS PUBLICOS AÑO 2.020 - OBRA N° 02

Denominación	Finalidad	Función	Monto Cont. O Presupuestado	Monto Estimado de Obra	% Estimado A Ejec. al 31/12/20	% Proyectat. A Ejec. al 31/12/20
161-BACHEO	2	40	\$ 92.000	\$ 92.000	100%	100%

Sub-Concepto	Monto Prev.a Invertir al 31/12/20	Monto a Invertir en 2.020	Sistema de Ejecución	FECHA
A financiar con recursos no afectados		\$ 92.000	por administración	1/1 al 31/12
A financiar con recursos afectados				
TOTAL		\$ 92.000		

## MONTO PROGRAMADO PAGAR EN 2.020

CONCEPTO	Enero	Febrero	Marzo	Abril	Mayo	Junio
Mensual	\$ 9.200	\$ 9.200	\$ 7.360	\$ 5.520	\$ 5.520	\$ 5.520
Acumulado	\$ 9.200	\$ 18.400	\$ 25.760	\$ 31.280	\$ 36.800	\$ 42.320

CONCEPTO	Julio	Agosto	Setiembre	Octubre	Noviembre	Diciembre
Mensual	\$ 5.520	\$ 7.360	\$ 9.200	\$ 9.200	\$ 9.200	\$ 9.200
Acumulado	\$ 47.840	\$ 55.200	\$ 64.400	\$ 73.600	\$ 82.800	\$ 92.000

## PROGRAMA DE EJECUCION FISICA

CONCEPTO	Enero	Febrero	Marzo	Abril	Mayo	Junio
Mensual	10%	10%	8%	6%	6%	6%
Acumulado	10%	20%	28%	34%	40%	46%

CONCEPTO	Julio	Agosto	Setiembre	Octubre	Noviembre	Diciembre
Mensual	6%	8%	10%	10%	10%	10%
Acumulado	52%	60%	70%	80%	90%	100%

## ESTIMADO A INVERTIR EN EJERCICIOS FUTUROS

Denominación	Año	Monto
A fin.con rec.no afec		
A fin.con rec.afec		

## DETALLE DE INSUMOS DEL PRESENTE EJERCICIO

Denominación	Incidencia	Monto
Personal	0%	\$ 0
Bienes de Consumo	100%	\$ 92.000
Servicios		
Bienes Capital		
TOTAL	100%	\$ 92.000

Arq. Héctor R. Villafañe  
Enc. Obras

Cf. Gabriela Mezler  
Cont. Municipal

Jonathan Brian Spinetti  
Sec. Gob. O. y Ss. Pcos.

Héctor H. Vacciano  
Dte. Municipal



MUNICIPALIDAD DE HERNANDEZ  
PROVINCIA DE ENTRE RIOS

## DETALLE DE TRABAJOS PUBLICOS AÑO 2.020 - OBRA N° 03

Denominación	Finalidad	Función	Monto Cont. O Presupuestado	Monto Estimado de Obra	% Estimado A Ejec. al 31/12/20	% Proyectat. A Ejec. al 31/12/20
162- PAVIMENTO		2 40	\$ 200.000	\$ 200.000	100%	100%

Sub-Concepto	Monto Prev. a Invertir al 31/12/20	Monto a Invertir en 2.020	Sistema de Ejecución	FECHA
A financiar con recursos no afectados		\$ 200.000	por administración	1/12 al 31/12
A financiar con recursos afectados				
<b>TOTAL</b>		\$ 200.000		

## MONTO PROGRAMADO PAGAR EN 2.020

CONCEPTO	Enero	Febrero	Marzo	Abril	Mayo	Junio
Mensual	\$ 0	\$ 50.000	\$ 50.000	\$ 0	\$ 0	\$ 0
Acumulado	\$ 0	\$ 50.000	\$ 100.000	\$ 100.000	\$ 100.000	\$ 100.000

CONCEPTO	Julio	Agosto	Setiembre	Octubre	Noviembre	Diciembre
Mensual	\$ 0	\$ 0	\$ 0	\$ 0	\$ 50.000	\$ 50.000
Acumulado	\$ 100.000	\$ 100.000	\$ 100.000	\$ 100.000	\$ 150.000	\$ 200.000

## PROGRAMA DE EJECUCION FISICA

CONCEPTO	Enero	Febrero	Marzo	Abril	Mayo	Junio
Mensual	0%	25%	25%	0%	0%	0%
Acumulado	0%	25%	50%	50%	50%	50%

CONCEPTO	Julio	Agosto	Setiembre	Octubre	Noviembre	Diciembre
Mensual	0%	0%	0%	0%	25%	25%
Acumulado	50%	50%	50%	50%	75%	100%

## ESTIMADO A INVERTIR EN EJERCICIOS FUTUROS

Denominación	Año	Monto
A fin. con rec. no afec		
A fin. con rec. afec		

## DETALLE DE INSUMOS DEL PRESENTE EJERCICIO

Denominación	Incidencia	Monto
Personal	0%	\$ 0
Bienes de Consumo	100%	\$ 200.000
Servicios		
Bienes Capital		
<b>TOTAL</b>	100%	\$ 200.000

Arq. Héctor Raúl Villafaña  
Enc. Obras

Clt. Gisela Mezler  
Cont. Municipal

Jonathan Brian Spinetti  
Sec. Gob. O. Ss. Pcos.

Héctor H. Pacciano  
Pte. Municipal

MUNICIPALIDAD DE HERNANDEZ  
PROVINCIA DE ENTRE RIOS

## DETALLE DE TRABAJOS PUBLICOS AÑO 2.020 - OBRA N° 04

Denominación	Finalidad	Función	Monto Cont. O Presupuestado	Monto Estimado de Obra	% Estimado A Ejec. al 31/12/20	% Proyectat. A Ejec. al 31/12/20	
163-CEMENTERIO		2	40	\$ 350.000	\$ 350.000	100%	100%

Sub-Concepto	Monto Prev.a Invertir al 31/12/20	Monto a Invertir en 2.020	Sistema de Ejecución	FECHA
A financiar con recursos no afectados		\$ 350.000	por administración	4/12 al 31/12
A financiar con recursos afectados				
<b>TOTAL</b>		\$ 350.000		

## MONTO PROGRAMADO PAGAR EN 2.020

CONCEPTO	Enero	Febrero	Marzo	Abril	Mayo	Junio
Mensual	\$ 0	\$ 0	\$ 0	\$ 0	\$ 0	\$ 0
Acumulado	\$ 0	\$ 0	\$ 0	\$ 0	\$ 0	\$ 0

CONCEPTO	Julio	Agosto	Setiembre	Octubre	Noviembre	Diciembre
Mensual	\$ 0	\$ 0	\$ 0	\$ 350.000	\$ 0	\$ 0
Acumulado	\$ 0	\$ 0	\$ 0	\$ 350.000	\$ 350.000	\$ 350.000

## PROGRAMA DE EJECUCIÓN FISICA

CONCEPTO	Enero	Febrero	Marzo	Abril	Mayo	Junio
Mensual	0%	0%	0%	0%	0%	0%
Acumulado	0%	0%	0%	0%	0%	0%


CONCEPTO	Julio	Agosto	Setiembre	Octubre	Noviembre	Diciembre
Mensual	0%	0%	0%	100%	0%	0%
Acumulado	0%	0%	0%	100%	100%	100%

## ESTIMADO A INVERTIR EN EJERCICIOS FUTUROS


Denominación	Año	Monto
A fin.con rec.no afec		
A fin.con rec.afec		


## DETALLE DE INSUMOS DEL PRESENTE EJERCICIO

Denominación	Incidencia	Monto
Personal	0%	\$ 0
Bienes de Consumo	100%	\$ 350.000
Servicios		
Bienes Capital		
<b>TOTAL</b>	<b>100%</b>	<b>\$ 350.000</b>

  
Arq. Héctor H. Villafañe  
Enc. Obras

  
CP Gisela Mezler  
Cont. Municipal

  
Jonathan Brian Spinetti  
Sec. Gob. D. y Ss. Pcos.

  
Héctor H. Vacciano  
Pte. Municipal

MUNICIPALIDAD DE HERNANDEZ  
PROVINCIA DE ENTRE RIOS

## DETALLE DE TRABAJOS PUBLICOS AÑO 2.020 - OBRA N° 05

Denominación	Finalidad	Función	Monto Cont. O Presupuestado	Monto Estimado de Obra	% Estimado A Ejec. al 31/12/20	% Proyect. a Ejec. al 31/12/20
164-Centro Cívico		2 90	\$ 300.000	\$ 300.000	100%	100%

Sub-Concepto	Monto Prev.a Invertir al 31/12/20	Monto a Invertir en 2.020	Sistema de Ejecución	FECHA
A financiar con recursos no afectados		\$ 300.000	por administración	1712 al 31/12
A financiar con recursos afectados				
TOTAL		\$ 300.000		

## MONTO PROGRAMADO PAGAR EN 2.020

CONCEPTO	Enero	Febrero	Marzo	Abril	Mayo	Junio
Mensual	\$ 0	\$ 0	\$ 0	\$ 120.000	\$ 90.000	\$ 90.000
Acumulado	\$ 0	\$ 0	\$ 0	\$ 120.000	\$ 210.000	\$ 300.000

CONCEPTO	Julio	Agosto	Setiembre	Octubre	Noviembre	Diciembre
Mensual	\$ 0	\$ 0	\$ 0	\$ 0	\$ 0	\$ 0
Acumulado	\$ 300.000	\$ 300.000	\$ 300.000	\$ 300.000	\$ 300.000	\$ 300.000

## PROGRAMA DE EJECUCION FISICA

CONCEPTO	Enero	Febrero	Marzo	Abril	Mayo	Junio
Mensual	0%	0%	0%	40%	30%	30%
Acumulado	0%	0%	0%	40%	70%	100%

CONCEPTO	Julio	Agosto	Setiembre	Octubre	Noviembre	Diciembre
Mensual	0%	0%	0%	0%	0%	0%
Acumulado	100%	100%	100%	100%	100%	100%

## ESTIMADO A INVERTIR EN EJERCICIOS FUTUROS

Denominación	Año	Monto
A fin. con rec. no afec		
A fin. con rec. afec		

## DETALLE DE INSUMOS DEL PRESENTE EJERCICIO

Denominación	Incidencia	Monto
Personal	0%	\$ 0
Bienes de Consumo	100%	\$ 300.000
Servicios		
Bienes Capital		
TOTAL	100%	\$ 300.000

Arq. Héctor R. Villafañe

Enc. Obras

Gisela Mezler  
Con. MunicipalJonathan Brian Spinetti  
Sec. Gob. O. y S. Dcos.Héctor H. Vacciano  
Dir. Municipal

MUNICIPALIDAD DE HERNANDEZ  
PROVINCIA DE ENTRE RIOS

DETALLE DE TRABAJOS PUBLICOS AÑO 2.020 - OBRA N° 06

Denominación	Finalidad	Función	Monto Cont. O Presupuestado	Monto Estimado de Obra	% Estimado A Ejec. al 31/12/20	% Proyect. A Ejec. al 31/12/20
165-VEREDAS		2 90	\$ 300.000	\$ 300.000	100%	100%

Sub-Concepto	Monto Prev.a Invertir al 31/12/20	Monto a Invertir en 2.020	Sistema de Ejecución	FECHA
A financiar con recursos no afectados		\$ 300.000	por administración	1/12 al 31/12
A financiar con recursos afectados				
<b>TOTAL</b>		<b>\$ 300.000</b>		

MONTO PROGRAMADO PAGAR EN 2.020

CONCEPTO	Enero	Febrero	Marzo	Abril	Mayo	Junio
Mensual	\$ 0	\$ 0	\$ 0	\$ 0	\$ 0	\$ 0
Acumulado	\$ 0	\$ 0	\$ 0	\$ 0	\$ 0	\$ 0

CONCEPTO	Julio	Agosto	Setiembre	Octubre	Noviembre	Diciembre
Mensual	\$ 0	\$ 0	\$ 0	\$ 0	\$ 0	\$ 300.000
Acumulado	\$ 0	\$ 0	\$ 0	\$ 0	\$ 0	\$ 300.000

PROGRAMA DE EJECUCION FISICA

CONCEPTO	Enero	Febrero	Marzo	Abril	Mayo	Junio
Mensual	0%	0%	0%	0%	0%	0%
Acumulado	0%	0%	0%	0%	0%	0%


CONCEPTO	Julio	Agosto	Setiembre	Octubre	Noviembre	Diciembre
Mensual	0%	0%	0%	0%	0%	100%
Acumulado	0%	0%	0%	0%	0%	100%


ESTIMADO A INVERTIR EN EJERCICIOS FUTUROS


Denominación	Año	Monto
A fin. con rec. no afec		
A fin. con rec. afec		


DETALLE DE INSUMOS DEL PRESENTE EJERCICIO

Denominación	Incidencia	Monto
Personal	0%	\$ 0
Bienes de Consumo	100%	\$ 300.000
Servicios		
Bienes Capital		
<b>TOTAL</b>	<b>100%</b>	<b>\$ 300.000</b>

  
Arq. Héctor R. Villafañe  
Enc. Obras

  
CP. Gisela Mezler  
Cont. Municipal

  
Jonathan Brian Spinetti  
Sec. Gob. O. y Ss. Pcos.

  
Héctor H. Lacciano  
Pr. Municipal

MUNICIPALIDAD DE HERNANDEZ  
PROVINCIA DE ENTRE RIOS

## DETALLE DE TRABAJOS PUBLICOS AÑO 2.020 - OBRA N° 07

Denominación	Finalidad	Función	Monto Cont. O Presupuestado	Monto Estimado de Obra	% Estimado A Ejec. al 31/12/20	% Proyect. A Ejec. al 31/12/20
166-DESAGÜES CLOACALES		3 20	\$ 250.000	\$ 250.000	100%	100%

Sub-Concepto	Monto Prev.a Invertir al 31/12/20	Monto a Invertir en 2.020	Sistema de Ejecución	FECHA
A financiar con recursos no afectados		\$ 250.000	por administración	1/10 al 30/11
A financiar con recursos afectados				
TOTAL		\$ 250.000		

## MONTO PROGRAMADO PAGAR EN 2.020

CONCEPTO	Enero	Febrero	Marzo	Abril	Mayo	Junio
Mensual	\$ 0	\$ 0	\$ 0	\$ 0	\$ 0	\$ 0
Acumulado	\$ 0	\$ 0	\$ 0	\$ 0	\$ 0	\$ 0

CONCEPTO	Julio	Agosto	Setiembre	Octubre	Noviembre	Diciembre
Mensual	\$ 0	\$ 0	\$ 0	\$ 125.000	\$ 125.000	\$ 0
Acumulado	\$ 0	\$ 0	\$ 0	\$ 125.000	\$ 250.000	\$ 250.000

## PROGRAMA DE EJECUCION FISICA

CONCEPTO	Enero	Febrero	Marzo	Abril	Mayo	Junio
Mensual	0%	0%	0%	0%	0%	0%
Acumulado	0%	0%	0%	0%	0%	0%

CONCEPTO	Julio	Agosto	Setiembre	Octubre	Noviembre	Diciembre
Mensual	0%	0%	0%	50%	50%	0%
Acumulado	0%	0%	0%	50%	100%	100%

## ESTIMADO A INVERTIR EN EJERCICIOS FUTUROS

Denominación	Año	Monto
A fin con rec.no afec		
A fin con rec.afec		

## DETALLE DE INSUMOS DEL PRESENTE EJERCICIO

Denominación	Incidencia	Monto
Personal	0%	\$ 0
Bienes de Consumo	100%	\$ 250.000
Servicios		
Bienes Capital		
TOTAL	100%	\$ 250.000

Arq. Hector R. Villafañe  
Enc. Obras

Gisela Mezler  
Conj. Municipal

Jonathan Brian Spineti  
Sec. Gob. O. y Ss. Pcos.

Héctor H. Vacciano  
Pr. Municipal

MUNICIPALIDAD DE HERNANDEZ  
PROVINCIA DE ENTRE RIOS

## DETALLE DE TRABAJOS PUBLICOS AÑO 2.020 - OBRA N° 08-

Denominación	Finalidad	Función	Monto Cont. O Presupuestado	Monto Estimado de Obra	% Estimado A Ejec. al 31/12/20	% Proyect. A Ejec. al 31/12/20
167-POLIDEPORTIVO	4	40	\$ 1.319.000	\$ 1.319.000	100%	100%

Sub-Concepto	Monto Prev.a Invertir al 31/12/20	Monto a Invertir en 2.020*	Sistema de Ejecución	FECHA
A financiar con recursos no afectados		\$ 1.319.000	por administración	1/6 al 31/12
A financiar con recursos afectados				
TOTAL		\$ 1.319.000		

## MONTO PROGRAMADO PAGAR EN 2.020

CONCEPTO	Enero	Febrero	Marzo	Abril	Mayo	Junio
Mensual	\$ 0	\$ 0	\$ 0	\$ 0	\$ 0	\$ 263.800
Acumulado	\$ 0	\$ 0	\$ 0	\$ 0	\$ 0	\$ 263.800

CONCEPTO	Julio	Agosto	Setiembre	Octubre	Noviembre	Diciembre
Mensual	\$ 131.900	\$ 131.900	\$ 131.900	\$ 263.800	\$ 263.800	\$ 131.900
Acumulado	\$ 395.700	\$ 527.600	\$ 659.500	\$ 923.300	\$ 1.187.100	\$ 1.319.000

## PROGRAMA DE EJECUCION FISICA

CONCEPTO	Enero	Febrero	Marzo	Abril	Mayo	Junio
Mensual	0%	0%	0%	0%	0%	20%
Acumulado	0%	0%	0%	0%	0%	20%

CONCEPTO	Julio	Agosto	Setiembre	Octubre	Noviembre	Diciembre
Mensual	10%	10%	10%	20%	20%	10%
Acumulado	30%	40%	50%	70%	90%	100%

## ESTIMADO A INVERTIR EN EJERCICIOS FUTUROS

Denominación	Año	Monto
A fin con rec. no afec		
A fin con rec. afec		

## DETALLE DE INSUMOS DEL PRESENTE EJERCICIO

Denominación	Incidencia	Monto
Personal	0%	\$ 0
Bienes de Consumo	100%	\$ 1.319.000
Servicios		
Bienes Capital		
TOTAL	100%	\$ 1.319.000

Arq. Héctor R. Villafañe  
Enc. Obras

CP. Gisela Mezler  
Cont. Municipal

Jonathan Brian Spinetti  
Sec. Gob. O. y S. Pcos.

Héctor H. Vacciano  
Pre. Municipal

MUNICIPALIDAD DE HERNANDEZ  
PROVINCIA DE ENTRE RIOSDETALLE DE TRABAJOS PUBLICOS AÑO 2.020 - OBRA N° 09

Denominación	Finalidad	Función	Monto Cont. O Presupuestado	Monto Estimado de Obra	% Estimado A Ejec. al 31/12/20	% Proyect. A Ejec. al 31/12/20
166- CORDON CUNETA	7	40	\$ 315.000	\$ 315.000	100%	100%

Sub-Concepto	Monto Prev.a Invertir al 31/12/20	Monto a Invertir en 2.020	Sistema de Ejecución	FECHA
A financiar con recursos no afectados		\$ 315.000	por administración	UT al 31/12
A financiar con recursos afectados				.
TOTAL		\$ 315.000		

MONTO PROGRAMADO PAGAR EN 2.020

CONCEPTO	Enero	Febrero	Marzo	Abril	Mayo	Junio
Mensual	\$ 15.750	\$ 15.750	\$ 47.250	\$ 47.250	\$ 37.800	\$ 25.200
Acumulado	\$ 15.750	\$ 31.500	\$ 78.750	\$ 126.000	\$ 163.800	\$ 189.000

CONCEPTO	Julio	Agosto	Setiembre	Octubre	Noviembre	Diciembre
Mensual	\$ 25.200	\$ 25.200	\$ 25.200	\$ 25.200	\$ 25.200	\$ 0
Acumulado	\$ 214.200	\$ 239.400	\$ 264.600	\$ 289.800	\$ 315.000	\$ 315.000

PROGRAMA DE EJECUCION FISICA

CONCEPTO	Enero	Febrero	Marzo	Abril	Mayo	Junio
Mensual	5%	5%	15%	15%	12%	8%
Acumulado	5%	10%	25%	40%	52%	60%


CONCEPTO	Julio	Agosto	Setiembre	Octubre	Noviembre	Diciembre
Mensual	8%	8%	8%	8%	8%	0%
Acumulado	68%	76%	84%	92%	100%	100%

ESTIMADO A INVERTIR EN EJERCICIOS FUTUROS


Denominación	Año	Monto
A fin.con rec.no afec		
A fin.con rec.afec		


DETALLE DE INSUMOS DEL PRESENTE EJERCICIO

Denominación	Incidencia	Monto
Personal	0%	\$ 0
Bienes de Consumo	100%	\$ 315.000
Servicios		
Bienes Capital		
TOTAL	100%	\$ 315.000

  
Arq. Héctor R. Villafañe  
Enc. Obras

  
CP Gisela Meziar  
Cnl Municipal

  
Jonathan Brian Spinetti  
Sec. Gob. O. y Ss. Pcos.

  
Héctor H. Pacciano  
Pre. Municipal

MUNICIPALIDAD DE HERNANDEZ  
PROVINCIA DE ENTRE RIOS

## DETALLE DE TRABAJOS PUBLICOS AÑO 2.020 - OBRA N° 10-

Denominación	Finalidad	Función	Monto Cont. O Presupuestado	Monto Estimado de Obra	% Estimado A Ejec. al 31/12/20	% Proyect. A Ejec. al 31/12/20
159-AFIRMADO CALLES	7	40	\$ 450.000	\$ 450.000	100%	100%

Sub-Concepto	Monto Prev. a Invertir al 31/12/20	Monto a Invertir en 2.020*	Sistema de Ejecución	FECHA
A financiar con recursos no afectados		\$ 450.000	por administración	Hasta al 31/12
A financiar con recursos afectados				
TOTAL		\$ 450.000		

## MONTO PROGRAMADO PAGAR EN 2.020

CONCEPTO	Enero	Febrero	Marzo	Abril	Mayo	Junio
Mensual	\$ 22.500	\$ 22.500	\$ 67.500	\$ 67.500	\$ 54.000	\$ 36.000
Acumulado	\$ 22.500	\$ 45.000	\$ 112.500	\$ 180.000	\$ 234.000	\$ 270.000

CONCEPTO	Julio	Agosto	Setiembre	Octubre	Noviembre	Diciembre
Mensual	\$ 36.000	\$ 36.000	\$ 36.000	\$ 36.000	\$ 36.000	\$ 0
Acumulado	\$ 306.000	\$ 342.000	\$ 378.000	\$ 414.000	\$ 450.000	\$ 450.000

## PROGRAMA DE EJECUCION FISICA

CONCEPTO	Enero	Febrero	Marzo	Abril	Mayo	Junio
Mensual	5%	5%	15%	15%	12%	8%
Acumulado	5%	10%	25%	40%	52%	60%

CONCEPTO	Julio	Agosto	Setiembre	Octubre	Noviembre	Diciembre
Mensual	8%	8%	8%	8%	8%	0%
Acumulado	68%	76%	84%	92%	100%	100%

## ESTIMADO A INVERTIR EN EJERCICIOS FUTUROS

Denominación	Año	Monto
A fin. con rec. no afec		
A fin. con rec. afec		

## DETALLE DE INSUMOS DEL PRESENTE EJERCICIO

Denominación	Incidencia	Monto
Personal	0%	\$ 0
Bienes de Consumo	100%	\$ 450.000
Servicios		
Bienes Capital		
TOTAL	100%	\$ 450.000

Arq. Héctor R. Villafañe  
Enc. Obras

CP Gisela Mezer  
Cont. Municipal

Jonathan Brian Spinefi  
Sec. Gob. O. y Ss. Pcos.

Héctor H. Eccianno  
Pte. Municipal



MUNICIPALIDAD DE HERNANDEZ  
PROVINCIA DE ENTRE RIOS

## DETALLE DE TRABAJOS PUBLICOS AÑO 2.020 - OBRA N° 11-

Denominación	Finalidad	Función	Monto Cont. O Presupuestado	Monto Estimado de Obra	% Estimado A Ejec. al 31/12/20	% Proyect. A Ejec. al 31/12/20
170-Parquización	7	40	\$ 1.000.000	\$ 1.000.000	100%	100%

Sub-Concepto	Monto Prev. a Invertir al 31/12/20	Monto a Invertir en 2.020	Sistema de Ejecución	FECHA
A financiar con recursos no afectados		\$ 1.000.000	por administración	1/9 al 31/10
A financiar con recursos afectados				
<b>TOTAL</b>		\$ 1.000.000		

## MONTO PROGRAMADO PAGAR EN 2.020

CONCEPTO	Enero	Febrero	Marzo	Abril	Mayo	Junio
Mensual	\$ 70.000	\$ 70.000	\$ 70.000	\$ 70.000	\$ 110.000	\$ 110.000
Acumulado	\$ 70.000	\$ 140.000	\$ 210.000	\$ 280.000	\$ 390.000	\$ 500.000

CONCEPTO	Julio	Agosto	Setiembre	Octubre	Noviembre	Diciembre
Mensual	\$ 110.000	\$ 110.000	\$ 70.000	\$ 70.000	\$ 70.000	\$ 70.000
Acumulado	\$ 610.000	\$ 720.000	\$ 790.000	\$ 860.000	\$ 930.000	\$ 1.000.000

## PROGRAMA DE EJECUCION FISICA

CONCEPTO	Enero	Febrero	Marzo	Abril	Mayo	Junio
Mensual	7%	7%	7%	7%	11%	11%
Acumulado	7%	14%	21%	28%	39%	50%

CONCEPTO	Julio	Agosto	Setiembre	Octubre	Noviembre	Diciembre
Mensual	11%	11%	7%	7%	7%	7%
Acumulado	61%	72%	79%	86%	93%	100%

## ESTIMADO A INVERTIR EN EJERCICIOS FUTUROS


Denominación	Año	Monto
A fin con rec.no afec		
A fin con rec.afec		


## DETALLE DE INSUMOS DEL PRESENTE EJERCICIO

Denominación	Incidencia	Monto
Personal	0%	\$ 0
Bienes de Consumo	100%	\$ 1.000.000
Servicios		
Bienes Capital		
<b>TOTAL</b>	100%	\$ 1.000.000

  
Arq. Hector H. Villafañe  
Enc. Obras

  
CP. Cecilia Mezler  
Cont. Municipal

  
Jonathan Brian Spinelli  
Sec. Prob. O. y Sr. Pcos.

  
Héctor H. Pacciano  
Pr. Municipal

MUNICIPALIDAD DE HERNANDEZ  
PROVINCIA DE ENTRE RIOS

## DETALLE DE TRABAJOS PUBLICOS AÑO 2.020 - OBRA N° 12

Denominación	Finalidad	Función	Monto Cont. O Presupuestado	Monto Estimado de Obra	% Estimado A Ejec. al 31/12/20	% Proyéct. A Ejec. al 31/12/20
171-VIVIENDAS	4	20	\$ 800.000	\$ 800.000	100%	

Sub-Concepto	Monto Prev.a Invertir al 31/12/20	Monto a Invertir en 2.020	Sistema de Ejecución	FECHA
A financiar con recursos no afectados		\$ 800.000	por administración	1/5 al 31/12
A financiar con recursos afectados				
TOTAL		\$ 800.000		

## MONTO PROGRAMADO PAGAR EN 2.020

CONCEPTO	Enero	Febrero	Marzo	Abril	Mayo	Junio
Mensual	\$ 0	\$ 0	\$ 0	\$ 0	\$ 80.000	\$ 80.000
Acumulado	\$ 0	\$ 0	\$ 0	\$ 0	\$ 80.000	\$ 160.000

CONCEPTO	Julio	Agosto	Setiembre	Octubre	Noviembre	Diciembre
Mensual	\$ 80.000	\$ 80.000	\$ 120.000	\$ 120.000	\$ 120.000	\$ 120.000
Acumulado	\$ 240.000	\$ 320.000	\$ 440.000	\$ 560.000	\$ 680.000	\$ 800.000

## PROGRAMA DE EJECUCION FISICA

CONCEPTO	Enero	Febrero	Marzo	Abril	Mayo	Junio
Mensual	0%	0%	0%	0%	10%	10%
Acumulado	0%	0%	0%	0%	10%	20%

CONCEPTO	Julio	Agosto	Setiembre	Octubre	Noviembre	Diciembre
Mensual	10%	10%	15%	15%	15%	15%
Acumulado	30%	40%	55%	70%	85%	100%

## ESTIMADO A INVERTIR EN EJERCICIOS FUTUROS

Denominación	Año	Monto
A fin con rec.no afec		
A fin con rec.afec		

## DETALLE DE INSUMOS DEL PRESENTE EJERCICIO

Denominación	Incidencia	Monto
Personal	0%	\$ 0
Bienes de Consumo	100%	\$ 800.000
Servicios		
Bienes Capital		
TOTAL	100%	\$ 800.000

*H. R. Villañe*  
Arq. Héctor R. Villañe  
Enc. Obras

*C. G. Mézzer*  
C. G. Mézzer  
Cont. Municipal

*Jonathan Brian Spinetti*  
Jonathan Brian Spinetti  
Sec. Gob. O. y Ss. Pubs.

*Héctor A. Facciano*  
Héctor A. Facciano  
Pte. Municipal

MUNICIPALIDAD DE HERNANDEZ  
PROVINCIA DE ENTRE RIOS

## DETALLE DE TRABAJOS PUBLICOS AÑO 2.020 - OBRA N° 13

Denominación	Finalidad	Función	Monto Cont. O Presupuestado	Monto Estimado de Obra	% Estimado A Ejec. al 31/12/20	% Proyect. A Ejec. al 31/12/20
172-CORRALÓN	2	90	\$ 1.600.000	\$ 1.600.000	100%	100%

Sub-Concepto	Monto Prev.a Invertir al 31/12/20	Monto a Invertir en 2.020	Sistema de Ejecución	FECHA
A financiar con recursos no afectados		\$ 1.600.000	por administración	1/1 al 31/12
A financiar con recursos afectados				
TOTAL		\$ 1.600.000		

## MONTO PROGRAMADO PAGAR EN 2.020

CONCEPTO	Enero	Febrero	Marzo	Abril	Mayo	Junio
Mensual	\$ 0	\$ 1.600.000	\$ 0	\$ 0	\$ 0	\$ 0
Acumulado	\$ 0	\$ 1.600.000	\$ 1.600.000	\$ 1.600.000	\$ 1.600.000	\$ 1.600.000

CONCEPTO	Julio	Agosto	Setiembre	Octubre	Noviembre	Diciembre
Mensual	\$ 0	\$ 0	\$ 0	\$ 0	\$ 0	\$ 0
Acumulado	\$ 1.600.000	\$ 1.600.000	\$ 1.600.000	\$ 1.600.000	\$ 1.600.000	\$ 1.600.000

## PROGRAMA DE EJECUCION FISICA

CONCEPTO	Enero	Febrero	Marzo	Abril	Mayo	Junio
Mensual	0%	100%	0%	0%	0%	0%
Acumulado	0%	100%	100%	100%	100%	100%

CONCEPTO	Julio	Agosto	Setiembre	Octubre	Noviembre	Diciembre
Mensual	0%	0%	0%	0%	0%	0%
Acumulado	100%	100%	100%	100%	100%	100%

## ESTIMADO A INVERTIR EN EJERCICIOS FUTUROS

Denominación	Año	Monto
A fin con rec. no afec		
A fin con rec. afec		

## DETALLE DE INSUMOS DEL PRESENTE EJERCICIO

Denominación	Incidencia	Monto
Personal	0%	\$ 0
Bienes de Consumo	100%	\$ 1.600.000
Servicios		
Bienes Capital		
TOTAL	100%	\$ 1.600.000

Arq. Héctor R. Villafañe  
Enc. Obras

CP Claudia Mezler  
Con. Municipal

Jonathan Brian Spinetti  
Sec. Gob. O. y Gs. Pcos.

Héctor H. Facciano  
Pr. Municipal

MUNICIPALIDAD DE HERNANDEZ  
PROVINCIA DE ENTRE RIOS

## DETALLE DE TRABAJOS PUBLICOS AÑO 2.020 - OBRA N° 14

Denominación	Finalidad	Función	Monto Cont. O Presupuestado	Monto Estimado de Obra	% Estimado A Ejec. al 31/12/20	% Proyect. A Ejec. al 31/12/20
176- CASA CULTURA	4	40	\$ 700.000	\$ 700.000	100%	100%

Sub-Concepto	Monto Prev. a Invertir al 31/12/20	Monto a Invertir en 2.020	Sistema de Ejecución	FECHA
A financiar con recursos no afectados		\$ 700.000	por administración	1/9 al 31/10
A financiar con recursos afectados				
TOTAL		\$ 700.000		

## MONTO PROGRAMADO PAGAR EN 2.020

CONCEPTO	Enero	Febrero	Marzo	Abril	Mayo	Junio
Mensual	\$ 49.000	\$ 49.000	\$ 49.000	\$ 49.000	\$ 77.000	\$ 77.000
Acumulado	\$ 49.000	\$ 98.000	\$ 147.000	\$ 196.000	\$ 273.000	\$ 350.000

CONCEPTO	Julio	Agosto	Setiembre	Octubre	Noviembre	Diciembre
Mensual	\$ 77.000	\$ 77.000	\$ 49.000	\$ 49.000	\$ 49.000	\$ 49.000
Acumulado	\$ 427.000	\$ 504.000	\$ 553.000	\$ 602.000	\$ 651.000	\$ 700.000

## PROGRAMA DE EJECUCION FISICA

CONCEPTO	Enero	Febrero	Marzo	Abril	Mayo	Junio
Mensual	7%	7%	7%	7%	11%	11%
Acumulado	7%	14%	21%	28%	39%	50%

CONCEPTO	Julio	Agosto	Setiembre	Octubre	Noviembre	Diciembre
Mensual	11%	11%	7%	7%	7%	7%
Acumulado	61%	72%	79%	86%	93%	100%

## ESTIMADO A INVERTIR EN EJERCICIOS FUTUROS

Denominación	Año	Monto
A fin con rec.no afec		
A fin con rec.afec		

## DETALLE DE INSUMOS DEL PRESENTE EJERCICIO

Denominación	Incidencia	Monto
Personal	0%	\$ 0
Bienes de Consumo	100%	\$ 700.000
Servicios		
Bienes Capital		
TOTAL	100%	\$ 700.000

Arq. Héctor R. Villafañe  
Enc. Obras

CP Gabriela Beizer  
Cont. Municipal

Jonathan Brian Spinetti  
Sec. Gob. O. y Ss. Pcos.


Héctor El Acciano  
Mte. Municipal

MUNICIPALIDAD DE HERNANDEZ  
PROVINCIA DE ENTRE RIOS

DESAGREGACION SECTOR TRANSFERENCIAS - AÑO 2.020

P. PRINCIPAL	P. PARCIAL	CONCEPTO	FUND. LEGAL	BASE CALC.	PROGRAMA	MONTOS
4		Transferencias	O. I. A.	Fondo Comunal		540.900,00
				Niñez Ad. Y flia.		240.000,00
		Para Financiar Erog. Corrientes		Rentas Grales.		7.479.100,00
<b>TOTALES</b>						<b>8.260.000,00</b>
	34	Actividades No Lucrativas		Aporte a Instituc	144	250.000,00
				Com. Deportes	145	900.000,00
				Com. Cultura	146	800.000,00
				Asist. Social	147	2.500.000,00
				Niñez Ad. Y flia.	149	240.000,00
				Area discapacid	192	150.000,00
				Area de Pr. Y T	193	150.000,00
				Defensa Civil	194	150.000,00
				Adulto Mayor	195	120.000,00
				P.E.C.	196	3.000.000,00
<b>TOTALES</b>						<b>8.260.000,00</b>

  
Grisela Mezler  
Contadora Municipal

  
Jonathan Brian Spinetti  
Sec. Gbb. O. y Ss. Pcos.

  
Héctor H. Facciano  
Presidente Municipal