



Producción

Ministerio de la Producción
Gobierno de Entre Ríos



Dirección General de Ganadería y Avicultura

Información de la Actividad Porcina en Entre Ríos

Responsable : Dr. Hector L. Schell

**Colaboración : Andrea M. Cislaghi
Tec. Avic. Daniel Bujia**

Periodo Enero – Agosto 2010

INFORMACIÓN SOBRE LA ACTIVIDAD PORCINA EN ENTRE RÍOS

- N° de Granjas Porcinas Inscriptas de Importancia Comercial :74
- N° de Cerdas Madres Totales: 5.700
- N° de Granjas de Multiplicación Genética: 4
- N° de Créditos Otorgados: 18
- N° de Frigoríficos Porcinos con Habilitación Nacional: 2
- N° de Frigoríficos Porcinos con Habilitación Provincial: 10
- N° de Fábrica de Chacinados: 39

Faena de cerdos desde año 2005 - Enero- Agosto 2010

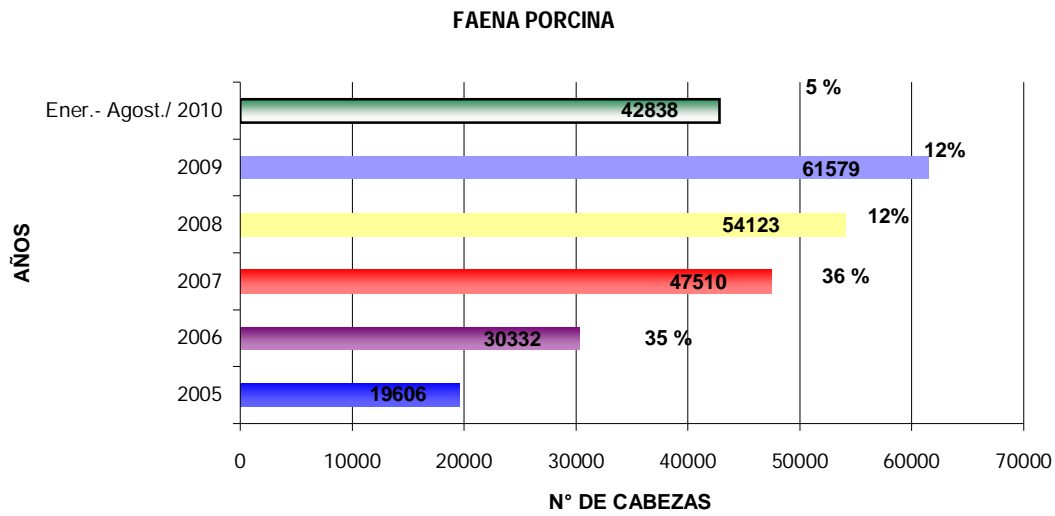
Durante el período Enero - Agosto 2010 la faena porcina alcanzo un total de 42838 cabezas lo que significo un incremento del 5 % (equivalente a 1972 cabezas) respecto al mismo periodo del año anterior (2009). -- (Cuadro N° 1)

| Cuadro N° 1 | | | | | | | | | | | |
|----------------------------|--------------|--------------|------------|--------------|------------|--------------|------------|--------------|------------|--------------|-----------|
| Faena de Cerdos-Entre Ríos | | | | | | | | | | | |
| | 2005 | 2006 | Dif(%) | 2007 | Dif(%) | 2008 | Dif (%) | 2009 | Dif(%) | 2010 | Dif (%) |
| Ene | 1693 | 1738 | 3% | 3099 | 44% | 4131 | 25% | 5066 | 18% | 5156 | 2% |
| Feb | 1626 | 1962 | 17% | 3424 | 43% | 4175 | 18% | 4780 | 13% | 4969 | 4% |
| Mar | 1564 | 2110 | 26% | 3738 | 44% | 3081 | -21% | 5552 | 45% | 5716 | 3% |
| Abr | 1436 | 2099 | 32% | 4238 | 50% | 3796 | -12% | 4990 | 24% | 5513 | 9% |
| May | 1428 | 2199 | 35% | 3609 | 39% | 3945 | 9% | 4782 | 18% | 5289 | 10% |
| Jun | 1431 | 2124 | 33% | 3579 | 41% | 4709 | 24% | 5124 | 8% | 5653 | 9% |
| Jul | 1449 | 2333 | 38% | 4005 | 42% | 4833 | 17% | 5138 | 6% | 5371 | 4% |
| Ago | 1549 | 2358 | 34% | 4250 | 45% | 4662 | 9% | 5434 | 14% | 5171 | -5% |
| Sep | 1392 | 2755 | 49% | 3597 | 23% | 5150 | 30% | 5326 | 3% | | |
| Oct | 1618 | 3212 | 50% | 4598 | 30% | 5082 | 10% | 5648 | 10% | | |
| Nov | 1632 | 3048 | 46% | 4275 | 29% | 4609 | 7% | 4950 | 7% | | |
| Dic | 2788 | 4394 | 37% | 5098 | 14% | 5950 | 14% | 4789 | -24% | | |
| Total | 19606 | 30332 | 35% | 47510 | 36% | 54123 | 12% | 61579 | 12% | 42838 | 5% |

DGG y A -Área Avícola y Porcina

Fuente: Base de datos propia - Evaluado: en N° de cabezas

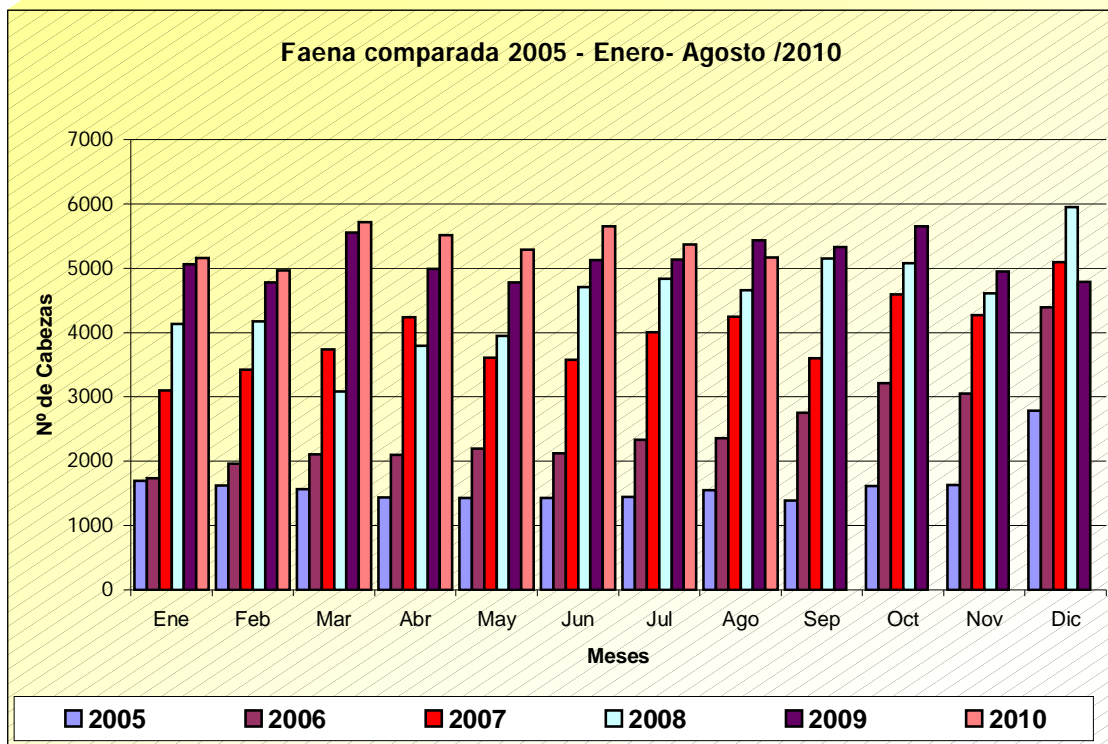
Gráfico N°1



** Los valores en por ciento , indican el incremento de faena respecto al mismo periodo en el año anterior.

Elaborado por : Área Avícola y Porcina- DGG y A – Fuente: Base de datos propia – Evaluado en N° de Cabezas

Gráfico N° 2



Elaborado: Área Avícola y Porcina- DGG y A

Fuente : base de datos propia- Evaluado en N° de Cabezas

Faena por Departamento

Durante el periodo comprendido entre Enero-Agosto de 2010 se faenaron 42.838 cabezas; el departamento Paraná es el que mayor número de animales faena, equivalente a 36.012 cabezas y representa el 84.07 % de la producción porcina a Nivel Provincial. (Cuadro Nº 2)

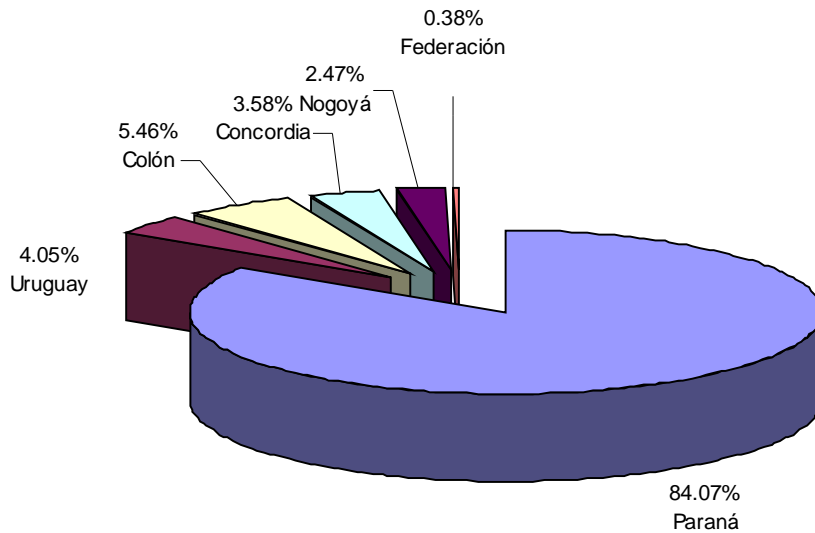
| Cuadro Nº 2 | | |
|---|----------------------|-------------|
| Faena por Departamento - Ener. Agost/ 2010 | | |
| Departamentos | Nº de Cabezas | % |
| Paraná | 36012 | 84.07% |
| Uruguay | 1733 | 4.05% |
| Colón | 2340 | 5.46% |
| Concordia | 1532 | 3.58% |
| Nogoyá | 1059 | 2.47% |
| Federación | 162 | 0.38% |
| Total | 42838 | 100% |

Elaborado por DGGyA - Área Avícola y Porcina

Fuente : Base de datos propia

Gráfico Nº 3

Faena por Departamento - Enero- Agosto 2010



Elaborado : Área Avícola y Porcina -DGG y A - Fuente : Base de datos propia

25 de Mayo 113. 1er. piso. Paraná(3100).Entre Ríos.
Telefax: 0343-4207957/56. e-mail: porcinos@entrierios.gov.ar

Frigeríficos Porcinos

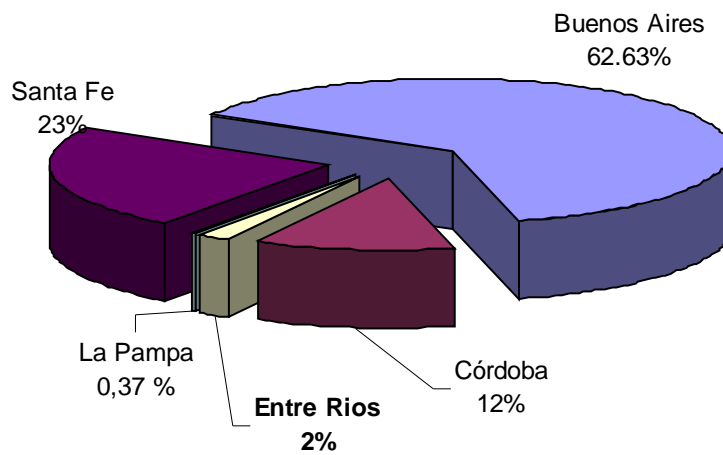
| <u>RAZON SOCIAL</u> | <u>DIRECCIÓN Y TEL.</u> | <u>DEPARTAMENTO</u> |
|---------------------------------|--------------------------------|---------------------|
| CIDAF | | Diamante |
| Argenase | Urquiza y 3 de Febrero | Federación |
| Francisco Amigo | | Federación |
| Barrancas Coloradas S.A. | Ruta acceso Este Hernandarias | Hernandarias |
| | Tel.: 0343-4960278 | |
| El Brillante SRL | Illia 39 | Colon |
| | Tel.: 03447-421993/422829 | |
| Hica SA | Colon 129 | Nogoya |
| | Tel.:0345-423389 | |
| Lo de Luis | Parque Industrial | Concordia |
| | Tel.:02442-4220291 | |
| Porcomagro SRL | Colonia Perfección | Uruguay |
| | Tel.:03442-424714 | |
| La Ángela | Ruta 12; km 75.4 – Hasenkamp | Paraná |
| | Tel: 0343-4930016/4232042 | |
| Flor del Ceibo | Ruta 12- Colonia Nueva | Paraná |
| | Tel.: 0343-4890230 | |
| Rigoni | | Federación |
| Frigerífico Villa Elisa | | Colon |
| Carnes Galarza | | Gualedguay |
| Frigerífico Carnes del Interior | Ruta 12; Km. 427 – Maria Luisa | Paraná |
| | Tel.:0343-4996909/15406899 | |

Participación de la Provincia a Nivel Nacional

A nivel Nacional la Provincia de Entre Ríos participa con el 2% en la faena, con muchas posibilidades de seguir creciendo aumentando así la producción.

Grafico N° 4

Participación de la Provincia en Faena Nacional



Elaborado : Área Avícola y Porcina- DGG y A - Fuente: ONCCA