




Producción

Secretaría de la Producción
Gobierno de Entre Ríos



Dirección General de Ganadería y Avicultura

Información de la Actividad Porcina en Entre Ríos

Responsable : Dr. Hector L. Schell
Colaboración : Andrea M. Cislighi
Tec. Avic. Daniel Bujia

Año 2008

25 de Mayo 113. 1er. piso. Paraná(3100).Entre Ríos.
Telefax: 0343/4207957-56. e-mail: porcinos@entrierios.gov.ar

INFORMACIÓN SOBRE LA ACTIVIDAD PORCINA EN ENTRE RÍOS

- N° de Granjas Porcinas Inscriptas de Importancia Comercial : 63
- N° de Cerdas Madres Totales: 5500
- N° de Granjas de Multiplicación Genética: 5
- N° de Créditos Otorgados: 12
- N° de Frigoríficos Porcinos con Habilitación Nacional: 2
- N° de Frigoríficos Porcinos con Habilitación Provincial: 14
- N° de Fábrica de Chacinados: 39

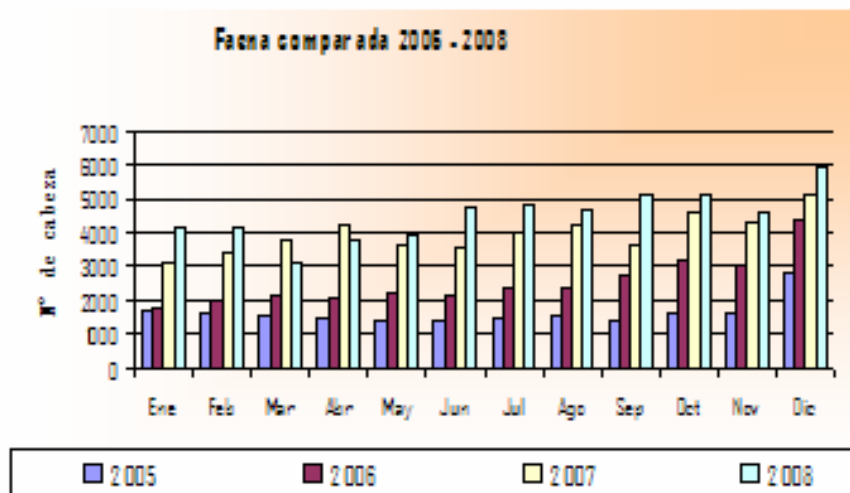
FAENA DE CERDOS DESDE 2005- DICIEMBRE 2008

En el año 2008 la faena porcina alcanzo las 54.123 cabezas lo que significo un 14 % mas con respecto al año 2007 , equivalente a 7.577 cabezas. La actividad de faena mostró una distribución mensual semejante a lo largo del año, aunque con algunas bajas no muy notables durante los meses de marzo, mayo y noviembre ; alcanzando en diciembre su record de 5.950 porcinos.

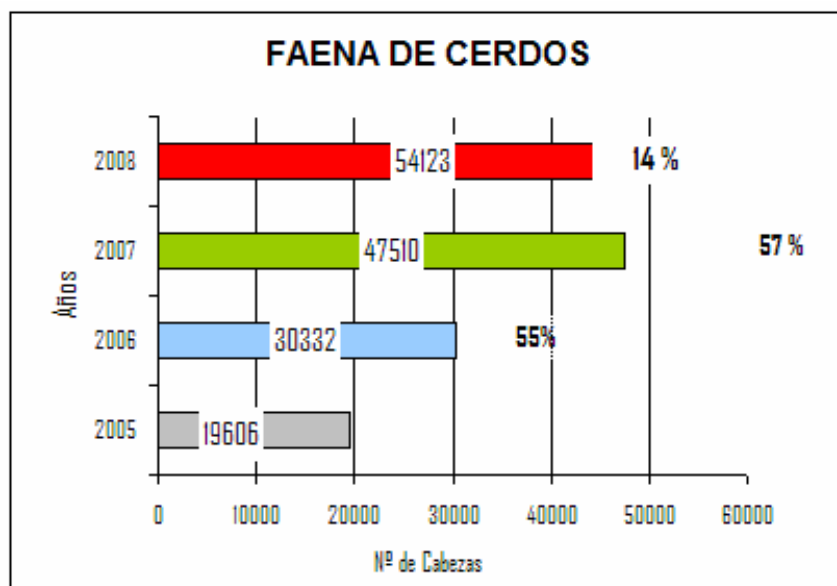
Faena de Cerdos-Entre Ríos							
	2005	2006	Dif(%)	2007	Dif(%)	2008	Dif (%)
Ene	1693	1738	3%	3099	78%	4131	33%
Feb	1626	1962	21%	3424	75%	4175	22%
Mar	1564	2110	35%	3738	77%	3081	-18%
Abr	1436	2099	46%	4238	102%	3796	-10%
May	1428	2199	54%	3609	64%	3945	9%
Jun	1431	2124	48%	3579	69%	4709	32%
Jul	1449	2333	61%	4005	72%	4833	21%
Ago	1549	2358	52%	4250	80%	4662	10%
Sep	1392	2755	98%	3597	31%	5150	43%
Oct	1618	3212	99%	4598	43%	5082	11%
Nov	1632	3048	87%	4275	40%	4609	8%
Dic	2788	4394	58%	5098	16%	5950	17%
Total	19606	30332	55%	47510	57%	54123	14%

Área Avícola y Porcina - DGG y A

Fuente: Base de datos propia - Evaluado: en N° de cabezas



Elaborado por : Área Avícola y Porcina- DGG y A - Fuente: Base de datos propia



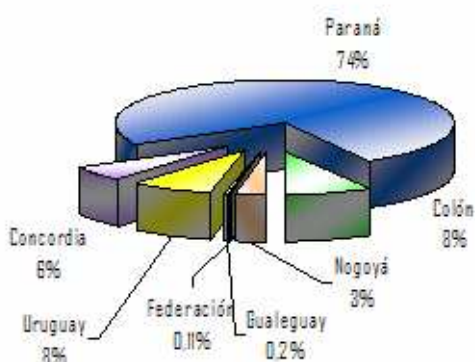
** Los porcentajes, indican la diferencia porcentual de faena con respecto al mismo periodo, durante el año anterior.
 Elaborado por : Área Avícola y Porcina- DGG y A - Fuente: Base de datos propia

FAENA POR DEPARTAMENTO

La Producción Provincial, demuestra claramente que el Departamento Paraná es el que mayor número de cabezas faena, equivalente a 40.401 cabezas, representando el 75 % de la producción . La actividad tienen un crecimiento de forma pareja durante todo el año para todos los departamentos de la provincia.

Faena por Dpto.		
Departamentos	N° de Cabezas	%
Colón	4537	8%
Nogoyá	1535	3%
Federación	115	0.21%
Gualeguay	200	0.37%
Uruguay	4212	8%
Concordia	3123	6%
Paraná	40401	75%
Total	54123	100%

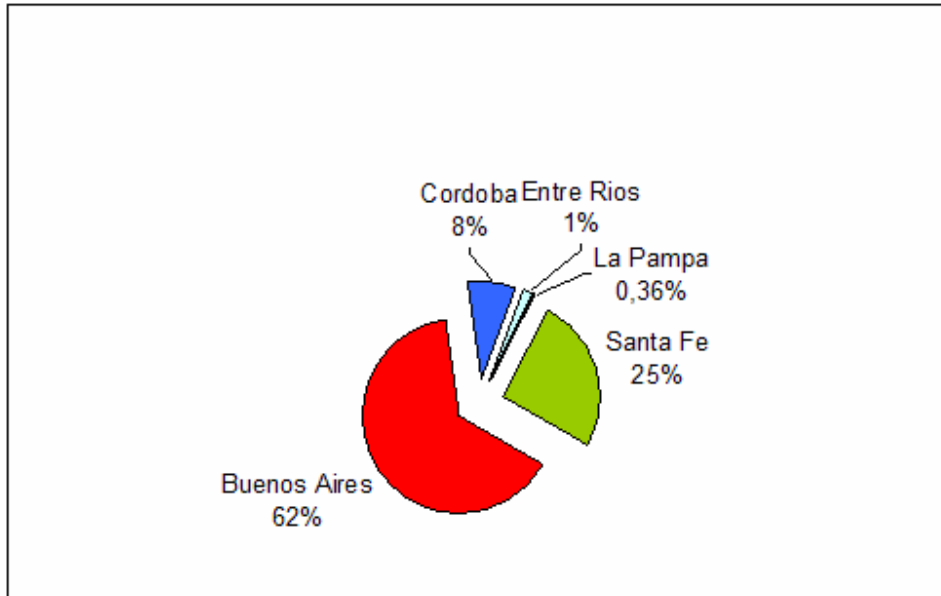
Fuente: Base de datos propia
Elaborado por: DGG y A - Área Avícola y Porcina



Elaborado : Área Avícola y Porcina -DGG y A - Fuente : Base de datos propia

PARTICIPACIÓN DE LA PROVINCIA A NIVEL NACIONAL

A nivel Nacional la Provincia de Entre Ríos participa con el 1% en la faena , con muchas posibilidades de seguir creciendo aumentando así la producción.



Elaborado : Área Avícola y Porcina- DGG y A - Fuente: ONCCA