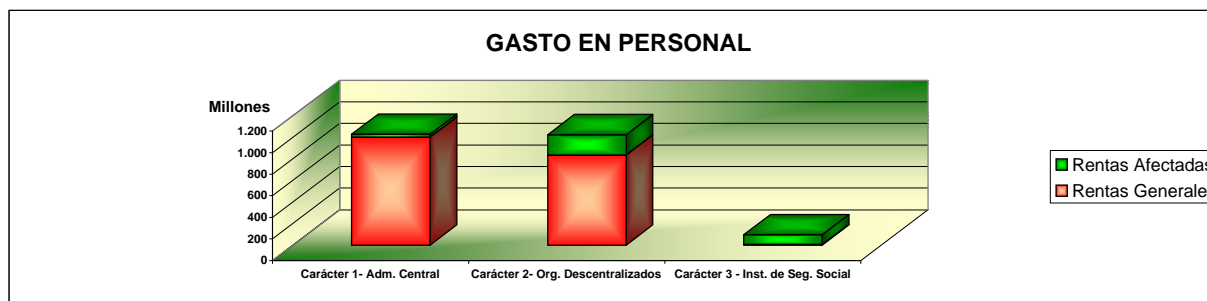




EJECUCION PRESUPUESTARIA CLASIFICACION INSTITUCIONAL Y POR OBJETO DEL GASTO - INCISO 1 GASTO EN PERSONAL

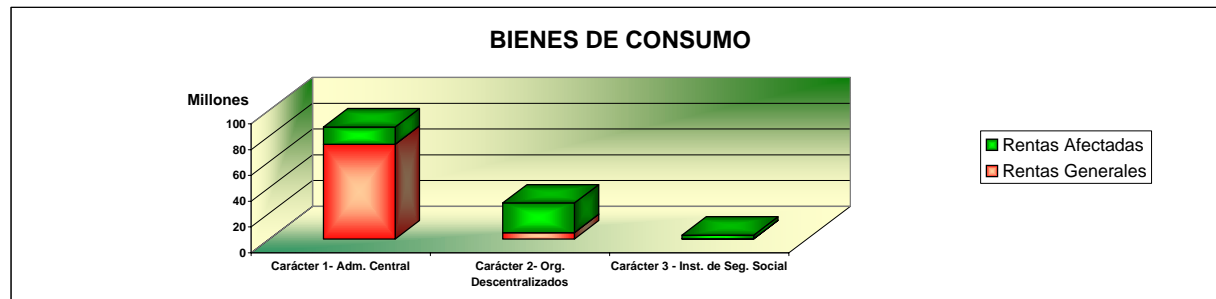
Jurisdicción	Rentas Generales				Rentas Afectadas				Total			
	Crédito	Devengado	% Ejec	Pagado	Crédito	Devengado	% Ejec	Pagado	Crédito	Devengado	% Ejec	Pagado
Carácter 1- Adm. Central												
Cámara Diputados	19.012.815,47	19.012.815,47	100%	17.512.822,48	0,00	0,00	0%	0,00	19.012.815,47	19.012.815,47	100%	17.512.822,48
Cámara Senadores	20.936.299,43	20.936.299,43	100%	19.224.383,26	0,00	0,00	0%	0,00	20.936.299,43	20.936.299,43	100%	19.224.383,26
Poder Judicial	129.486.523,57	129.486.523,57	100%	118.593.997,81	0,00	0,00	0%	0,00	129.486.523,57	129.486.523,57	100%	118.593.997,81
Gobernación	13.680.114,81	13.680.095,50	100%	12.476.985,74	0,00	0,00	0%	0,00	13.680.114,81	13.680.095,50	100%	12.476.985,74
Ministerio Gobierno	23.627.169,51	23.627.169,51	100%	21.699.381,31	961.000,00	808.520,81	84%	789.116,92	24.588.169,51	24.435.690,32	99%	22.488.498,23
Policía	277.006.690,03	277.006.690,03	100%	268.170.348,59	16.150.000,00	14.153.965,57	88%	14.153.965,57	293.156.690,03	291.160.655,60	99%	282.324.314,16
Ministerio Economía	17.783.413,38	17.781.403,38	100%	16.282.675,92	270.157,34	1.756,34	1%	0,00	18.053.570,72	17.783.159,72	99%	16.282.675,92
Sec.Obras y Serv.Púb.	14.087.520,95	14.087.520,95	100%	12.813.731,77	0,00	0,00	0%	0,00	14.087.520,95	14.087.520,95	100%	12.813.731,77
Ministerio Salud	48.728.410,01	48.728.410,01	100%	44.327.212,35	0,00	0,00	0%	0,00	48.728.410,01	48.728.410,01	100%	44.327.212,35
Sec.de Salud	333.213.843,24	333.213.843,24	100%	304.932.027,64	6.353.231,11	6.345.641,35	100%	6.345.641,35	339.567.074,35	339.559.484,59	100%	311.277.668,99
Tribunal de Cuentas	11.930.911,64	11.930.911,64	100%	10.898.901,29	0,00	0,00	0%	0,00	11.930.911,64	11.930.911,64	100%	10.898.901,29
Unid. Ej. Provincial	1.832.869,08	1.832.869,08	100%	1.702.144,22	6.040,26	6.032,91	100%	6.032,91	1.838.909,34	1.838.901,99	100%	1.708.177,13
Servicio de la Deuda	0,00	0,00	0%	0,00	0,00	0,00	0%	0,00	0,00	0,00	0%	0,00
Obligac.a cargo Tesoro	0,00	0,00	0%	0,00	0,00	0,00	0%	0,00	0,00	0,00	0%	0,00
Sec. Producción	9.363.541,28	9.363.541,28	100%	8.597.228,84	280.000,00	122.827,60	44%	122.827,60	9.643.541,28	9.486.368,88	98%	8.720.056,44
Sec. Justicia	48.741.551,50	48.741.551,50	100%	46.695.745,63	60.000,00	30.145,13	50%	30.145,13	48.801.551,50	48.771.696,63	100%	46.725.890,76
Sec. Legal y Técnica	792.521,79	792.521,79	100%	723.267,50	0,00	0,00	0%	0,00	792.521,79	792.521,79	100%	723.267,50
Sec. De energía	0,00	0,00	0%	0,00	1.946.862,33	1.752.999,00	90%	1.609.622,18	1.946.862,33	1.752.999,00	90%	1.609.622,18
Dir. General de Rentas	24.303.128,87	24.303.128,87	100%	22.179.530,71	0,00	0,00	0%	0,00	24.303.128,87	24.303.128,87	100%	22.179.530,71
Com.Adm.Fdos.S.Grande	0,00	0,00	0%	0,00	4.265.000,00	3.370.970,72	79%	3.370.970,72	4.265.000,00	3.370.970,72	79%	3.370.970,72
Fiscalía de Estado	4.118.424,50	4.118.424,50	100%	3.757.321,73	0,00	0,00	0%	0,00	4.118.424,50	4.118.424,50	100%	3.757.321,73
I.C.A.B.	1.717.224,82	1.717.224,82	100%	1.578.964,18	0,00	0,00	0%	0,00	1.717.224,82	1.717.224,82	100%	1.578.964,18
Tribunal Electoral	1.310.107,32	1.310.107,32	100%	1.202.253,47	0,00	0,00	0%	0,00	1.310.107,32	1.310.107,32	100%	1.202.253,47
Sub-Total	1.001.673.081,20	1.001.671.051,89	100%	933.368.924,44	30.292.291,04	26.592.859,43	88%	26.428.322,38	1.031.965.372,24	1.028.263.911,32	100%	959.797.246,82
Carácter 2- Org. Descentralizados												
In. Au. Be. Pro.	346.771,40	346.771,40	100%	333.370,74	808.164,45	718.736,34	89%	718.736,34	1.154.935,85	1.065.507,74	92%	1.052.107,08
Cons. Gral. de Educación	674.918.682,56	674.918.682,56	100%	606.063.630,74	170.411.184,18	159.939.592,11	94%	152.571.728,11	845.329.866,74	834.858.274,67	99%	758.635.358,85
Univ. Autónoma de E. Ríos.	68.571.428,09	68.571.428,09	100%	61.965.965,03	10.997.749,64	8.651.562,89	79%	8.245.217,43	79.569.177,73	77.222.990,98	97%	70.211.182,46
Instituto Portuario Pcial	359.281,00	353.313,91	98%	294.876,86	0,00	0,00	0%	0,00	359.281,00	353.313,91	98%	294.876,86
Dir. Prov. De Vialidad	58.809.800,53	58.799.398,09	100%	53.704.370,03	0,00	0,00	0%	0,00	58.809.800,53	58.799.398,09	100%	53.704.370,03
Puerto La paz	85.846,14	78.073,68	91%	70.849,59	0,00	0,00	0%	0,00	85.846,14	78.073,68	91%	70.849,59
Puerto Uruguay	120.000,00	120.000,00	100%	120.000,00	1.178.456,02	1.153.579,99	98%	1.026.597,36	1.298.456,02	1.273.579,99	98%	1.146.597,36
Puerto Diamante	0,00	0,00	0%	0,00	444.000,00	331.567,09	75%	331.567,09	444.000,00	331.567,09	75%	331.567,09
Puerto Ibicuy	0,00	0,00	0%	0,00	104.000,00	14.438,42	14%	14.438,42	104.000,00	14.438,42	14%	14.438,42
Ins. Aut. De Plan. Y Vivienda	0,00	0,00	0%	0,00	13.991.300,00	12.918.290,56	92%	12.359.938,54	13.991.300,00	12.918.290,56	92%	12.359.938,54
Ente. Prov. Reg. De la Energía	0,00	0,00	0%	0,00	3.211.000,00	3.211.000,00	100%	2.854.214,46	3.211.000,00	3.211.000,00	100%	2.854.214,46
Cons. Prov. Del Menor.	34.753.634,16	34.753.634,16	100%	31.448.507,44	0,00	0,00	0%	0,00	34.753.634,16	34.753.634,16	100%	31.448.507,44
Sub-Total	837.965.443,88	837.941.301,89	100%	754.001.570,43	201.145.854,29	186.938.767,40	93%	178.122.437,75	1.039.111.298,17	1.024.880.069,29	99%	932.124.008,18
Carácter 3 - Inst. de Seg. Social												
I. Ayuda Fin. a la Acción Soc.	0,00	0,00	0%	0,00	68.188.400,00	68.182.483,96	100%	62.052.246,73	68.188.400,00	68.182.483,96	100%	62.052.246,73
Caja de Jubilaciones	8.147.639,54	8.147.639,54	100%	7.793.887,76	0,00	0,00	0%	0,00	8.147.639,54	8.147.639,54	100%	7.793.887,76
I. Obra Soc. Prov. E. R.	0,00	0,00	0%	0,00	21.522.400,00	20.673.267,30	96%	19.764.836,87	21.522.400,00	20.673.267,30	96%	19.764.836,87
Sub-Total	8.147.639,54	8.147.639,54	100%	7.793.887,76	89.710.800,00	88.855.751,26	99%	81.817.083,60	97.858.439,54	97.003.390,80	99%	89.610.971,36
TOTAL	1.847.786.164,62	1.847.759.993,32	100%	1.695.164.382,63	321.148.945,33	302.387.378,09	94%	286.367.843,73	2.168.935.109,95	2.150.147.371,41	99%	1.981.532.226,36





EJECUCION PRESUPUESTARIA CLASIFICACION INSTITUCIONAL Y POR OBJETO DEL GASTO - INCISO 2 BIENES DE CONSUMO

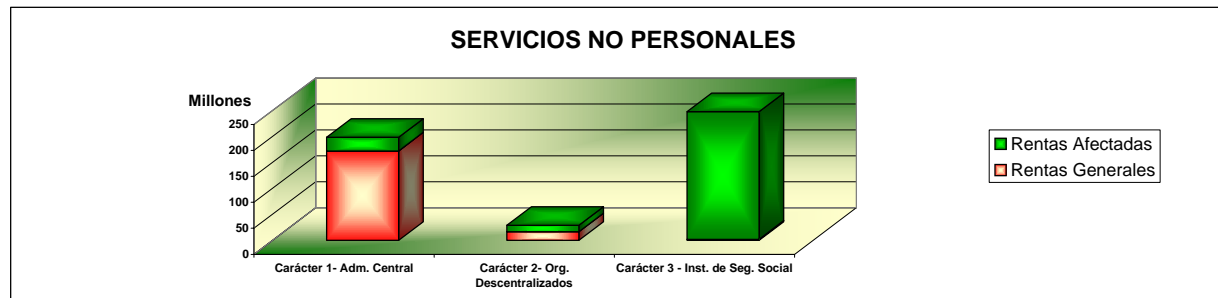
Jurisdicción	Rentas Generales				Rentas Afectadas				Total			
	Crédito	Devengado	% Ejec	Pagado	Crédito	Devengado	% Ejec	Pagado	Crédito	Devengado	% Ejec	Pagado
Carácter 1- Adm. Central												
Cámara Diputados	426.767,00	426.767,00	100%	426.767,00	0,00	0,00	0%	0,00	426.767,00	426.767,00	100%	426.767,00
Cámara Senadores	1.002.000,00	1.002.000,00	100%	1.002.000,00	0,00	0,00	0%	0,00	1.002.000,00	1.002.000,00	100%	1.002.000,00
Poder Judicial	883.800,00	883.800,00	100%	819.960,00	145.000,00	84.441,47	58%	74.267,39	1.028.800,00	968.241,47	94%	894.227,39
Gobernación	718.936,00	718.936,00	100%	712.210,01	513.165,15	6.225,00	1%	0,00	1.232.101,15	725.161,00	59%	712.210,01
Ministerio Gobierno	2.039.808,42	2.039.808,42	100%	1.867.554,15	1.223.456,35	605.140,87	49%	537.753,97	3.263.264,77	2.644.949,29	81%	2.405.308,12
Policía	10.266.751,56	10.266.751,56	100%	9.845.193,06	6.190.114,86	5.186.825,71	84%	5.186.825,71	16.456.866,42	15.453.577,27	94%	15.032.018,77
Ministerio Economía	414.881,66	414.881,66	100%	335.539,77	166.808,08	6.498,92	4%	6.362,92	581.689,74	421.380,58	72%	341.902,69
Sec.Obras y Serv.Púb.	214.326,73	214.326,73	100%	200.779,99	121.700,00	0,00	0%	0,00	336.026,73	214.326,73	64%	200.779,99
Ministerio Salud	577.807,30	577.807,30	100%	509.110,70	2.043.000,00	83.776,53	4%	83.751,32	2.620.807,30	661.583,83	25%	592.862,02
Sec.de Salud	50.942.353,54	50.942.353,54	100%	49.607.744,13	11.712.299,88	4.338.512,56	37%	3.232.739,30	62.654.653,42	55.280.866,10	88%	52.840.483,43
Tribunal de Cuentas	54.862,93	54.862,93	100%	54.862,93	0,00	0,00	0%	0,00	54.862,93	54.862,93	100%	54.862,93
Unid. Ej. Provincial	74.859,69	74.859,69	100%	68.407,18	594.416,07	60.759,96	10%	55.802,02	669.275,76	135.619,65	20%	124.209,20
Servicio de la Deuda	0,00	0,00	0%	0,00	0,00	0,00	0%	0,00	0,00	0,00	0%	0,00
Obligac.a cargo Tesoro	0,00	0,00	0%	0,00	0,00	0,00	0%	0,00	0,00	0,00	0%	0,00
Sec. Producción	0,00	0,00	0%	0,00	932.250,00	780.804,57	84%	780.804,57	932.250,00	780.804,57	84%	780.804,57
Sec. Justicia	4.445.869,87	4.445.869,87	100%	3.915.330,54	1.057.402,17	625.842,52	59%	625.952,52	5.503.272,04	5.071.712,39	92%	4.540.923,06
Sec. Legal y Técnica	8.487,00	8.487,00	100%	8.487,00	0,00	0,00	0%	0,00	8.487,00	8.487,00	100%	8.487,00
Sec. De energía	0,00	0,00	0%	0,00	315.740,82	54.634,37	17%	31.825,33	315.740,82	54.634,37	17%	31.825,33
Dir. General de Rentas	1.169.780,66	1.169.780,66	100%	1.129.840,44	0,00	0,00	0%	0,00	1.169.780,66	1.169.780,66	100%	1.129.840,44
Com.Adm.Fdos.S.Grande	0,00	0,00	0%	0,00	2.470.723,00	1.471.162,27	60%	1.471.162,27	2.470.723,00	1.471.162,27	60%	1.471.162,27
Fiscalía de Estado	79.583,53	79.583,53	100%	69.040,27	0,00	0,00	0%	0,00	79.583,53	79.583,53	100%	69.040,27
I.C.A.B.	23.449,73	23.449,73	100%	23.449,73	60.000,00	23.409,57	39%	23.409,57	83.449,73	46.859,30	56%	46.859,30
Tribunal Electoral	23.000,00	23.000,00	100%	23.000,00	0,00	0,00	0%	0,00	23.000,00	23.000,00	100%	23.000,00
Sub-Total	73.367.325,62	73.367.325,62	100%	70.619.276,90	27.546.076,38	13.328.034,32	48%	12.110.296,89	100.913.402,00	86.695.359,94	86%	82.729.573,79
Carácter 2- Org. Descentralizados												
In. Au. Be. Pro.	80.000,00	80.000,00	100%	80.000,00	53.000,00	50.837,13	96%	50.837,13	133.000,00	130.837,13	98%	130.837,13
Cons. Gral. de Educación	2.226.715,62	2.226.715,62	100%	2.009.219,89	386.374,65	39.243,78	10%	39.243,78	2.613.090,27	2.265.959,40	87%	2.048.463,67
Univ. Autónoma de E. Ríos.	482.576,77	482.576,77	100%	449.474,42	216.000,00	0,00	0%	0,00	698.576,77	482.576,77	69%	449.474,42
Instituto Portuario Pcial	27.238,66	27.238,66	100%	26.341,12	0,00	0,00	0%	0,00	27.238,66	27.238,66	100%	26.341,12
Dir. Prov. De Vialidad	27.000,00	27.000,00	100%	27.000,00	28.791.250,00	21.057.105,98	73%	20.227.462,22	28.818.250,00	21.084.105,98	73%	20.254.462,22
Puerto La paz	9.785,12	9.785,12	100%	9.441,10	0,00	0,00	0%	0,00	9.785,12	9.785,12	100%	9.441,10
Puerto Uruguay	0,00	0,00	0%	0,00	1.281.601,20	1.275.717,19	100%	1.275.717,19	1.281.601,20	1.275.717,19	100%	1.275.717,19
Puerto Diamante	0,00	0,00	0%	0,00	62.000,00	26.234,29	42%	26.234,29	62.000,00	26.234,29	42%	26.234,29
Puerto Ibicuy	0,00	0,00	0%	0,00	48.500,00	12.676,03	26%	12.676,03	48.500,00	12.676,03	26%	12.676,03
Ins. Aut. De Plan. Y Vivienda	0,00	0,00	0%	0,00	1.051.000,00	371.361,26	35%	285.147,24	1.051.000,00	371.361,26	35%	285.147,24
Ente. Prov. Reg. De la Energía	0,00	0,00	0%	0,00	94.000,00	94.000,00	100%	94.000,00	94.000,00	94.000,00	100%	94.000,00
Cons. Prov. Del Menor.	2.004.711,79	2.004.711,79	100%	1.784.882,07	14.444,53	9.417,28	65%	7.000,34	2.019.156,32	2.014.129,07	100%	1.791.882,41
Sub-Total	4.858.027,96	4.858.027,96	100%	4.386.358,60	31.998.170,38	22.936.592,94	72%	22.018.318,22	36.856.198,34	27.794.620,90	75%	26.404.676,82
Carácter 3 - Inst. de Seg. Social												
I. Ayuda Fin. a la Acción Soc.	0,00	0,00	0%	0,00	3.280.900,00	1.977.460,82	60%	1.280.317,74	3.280.900,00	1.977.460,82	60%	1.280.317,74
Caja de Jubilaciones	90.699,74	90.699,74	100%	89.287,45	0,00	0,00	0%	0,00	90.699,74	90.699,74	100%	89.287,45
I. Obra Soc. Prov. E. R.	0,00	0,00	0%	0,00	761.400,00	737.944,87	97%	573.188,92	761.400,00	737.944,87	97%	573.188,92
Sub-Total	90.699,74	90.699,74	100%	89.287,45	4.042.300,00	2.715.405,69	67%	1.853.506,66	4.132.999,74	2.806.105,43	68%	1.942.794,11
TOTAL	78.316.053,32	78.316.053,32	100%	75.094.922,95	63.586.546,76	38.980.032,95	61%	35.982.121,77	141.902.600,08	117.296.086,27	83%	111.077.044,72





EJECUCION PRESUPUESTARIA CLASIFICACION INSTITUCIONAL Y POR OBJETO DEL GASTO - INCISO 3 SERVICIOS NO PERSONALES

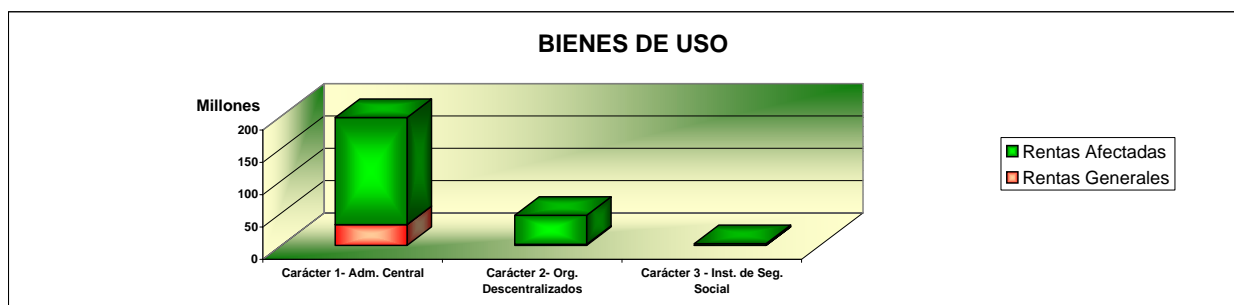
Jurisdicción	Rentas Generales				Rentas Afectadas				Total			
	Crédito	Devengado	% Ejec	Pagado	Crédito	Devengado	% Ejec	Pagado	Crédito	Devengado	% Ejec	Pagado
Carácter 1- Adm. Central												
Cámara Diputados	22.246.390,00	22.246.390,00	100%	22.246.390,00	0,00	0,00	0%	0,00	22.246.390,00	22.246.390,00	100%	22.246.390,00
Cámara Senadores	21.591.105,80	21.591.105,80	100%	21.591.105,80	0,00	0,00	0%	0,00	21.591.105,80	21.591.105,80	100%	21.591.105,80
Poder Judicial	2.883.920,00	2.883.920,00	100%	2.512.770,00	54.000,00	44.868,97	83%	34.854,97	2.937.920,00	2.928.788,97	100%	2.547.624,97
Gobernación	3.937.920,92	3.937.920,92	100%	3.517.385,17	508.000,00	216.742,00	43%	155.142,00	4.445.920,92	4.154.662,92	93%	3.672.527,17
Ministerio Gobierno	8.294.923,60	8.294.923,60	100%	7.516.829,84	2.198.159,63	1.221.758,85	56%	1.089.808,85	10.493.083,23	9.516.682,45	91%	8.606.638,69
Policía	8.483.246,84	8.483.246,84	100%	7.629.259,84	2.049.442,36	1.515.015,42	74%	1.515.015,42	10.532.689,20	9.998.262,26	95%	9.144.275,26
Ministerio Economía	1.548.211,12	1.548.211,12	100%	1.384.032,00	629.092,89	365.446,09	58%	239.638,40	2.177.304,01	1.913.657,21	88%	1.623.670,40
Sec.Obras y Serv.Púb.	1.146.320,86	1.132.520,86	99%	1.068.182,25	122.967,80	1.200,99	1%	0,00	1.269.288,66	1.133.721,85	89%	1.068.182,25
Ministerio Salud	3.140.179,28	3.140.179,28	100%	2.805.362,78	2.132.637,34	97.789,00	5%	78.509,00	5.272.816,62	3.237.968,28	61%	2.883.871,78
Sec.de Salud	23.559.376,24	23.559.376,24	100%	21.563.721,99	8.324.686,28	5.049.617,91	61%	4.997.568,19	31.884.062,52	28.608.994,15	90%	26.561.290,18
Tribunal de Cuentas	359.947,93	359.947,93	100%	359.947,93	0,00	0,00	0%	0,00	359.947,93	359.947,93	100%	359.947,93
Unid. Ej. Provincial	704.135,97	704.135,97	100%	610.792,20	5.066.305,03	1.876.587,68	37%	1.620.580,98	5.770.441,00	2.580.723,65	45%	2.231.373,18
Servicio de la Deuda	0,00	0,00	0%	0,00	0,00	0,00	0%	0,00	0,00	0,00	0%	0,00
Obligac.a cargo Tesoro	279.681.285,39	61.639.946,65	22%	59.339.589,11	6.258.000,00	0,00	0%	0,00	285.939.285,39	61.639.946,65	22%	59.339.589,11
Sec. Producción	1.651.026,08	1.631.026,08	99%	1.434.676,65	7.512.405,89	6.055.002,58	81%	6.027.752,58	9.163.431,97	7.686.028,66	84%	7.462.429,23
Sec. Justicia	3.863.569,04	3.863.569,04	100%	3.295.673,43	794.173,44	557.887,64	70%	557.737,64	4.657.742,48	4.421.456,68	95%	3.853.411,07
Sec. Legal y Técnica	30.796,43	30.796,43	100%	30.796,43	0,00	0,00	0%	0,00	30.796,43	30.796,43	100%	30.796,43
Sec. De energía	0,00	0,00	0%	0,00	1.462.483,84	258.090,92	18%	242.938,55	1.462.483,84	258.090,92	18%	242.938,55
Dir. General de Rentas	6.890.196,54	6.890.196,54	100%	6.202.501,25	0,00	0,00	0%	0,00	6.890.196,54	6.890.196,54	100%	6.202.501,25
Com.Adm.Fdos.S.Grande	0,00	0,00	0%	0,00	17.183.111,00	8.806.164,99	51%	8.802.571,24	17.183.111,00	8.806.164,99	51%	8.802.571,24
Fiscalía de Estado	206.299,65	206.299,65	100%	200.197,65	0,00	0,00	0%	0,00	206.299,65	206.299,65	100%	200.197,65
I.C.A.B.	52.549,27	52.549,27	100%	52.549,27	390.961,65	277.679,87	71%	277.679,87	443.510,92	330.229,14	74%	330.229,14
Tribunal Electoral	80.000,00	80.000,00	100%	80.000,00	0,00	0,00	0%	0,00	80.000,00	80.000,00	100%	80.000,00
Sub-Total	390.351.400,96	172.276.262,22	44%	163.441.763,59	54.686.427,15	26.343.852,91	48%	25.639.797,69	445.037.828,11	198.620.115,13	45%	189.081.561,28
Carácter 2- Org. Descentralizados												
In. Au. Be. Pro.	447.423,47	333.494,85	75%	333.494,85	75.077,14	61.017,76	81%	61.017,76	522.500,61	394.512,61	76%	394.512,61
Cons. Gral. de Educación	20.288.835,26	10.348.304,58	51%	8.553.515,59	1.537.684,37	359.891,23	23%	359.839,23	21.826.519,63	10.708.195,81	49%	8.913.354,82
Univ. Autónoma de E. Ríos.	1.374.747,24	1.242.924,83	90%	1.226.883,29	226.000,00	3.031,40	1%	3.031,40	1.600.747,24	1.245.956,23	78%	1.229.914,69
Instituto Portuario Pcial	324.761,34	245.835,04	76%	243.235,69	3.000,00	0,00	0%	0,00	327.761,34	245.835,04	75%	243.235,69
Dir. Prov. De Vialidad	515.296,80	479.302,65	93%	197.793,84	9.653.608,11	7.488.733,42	78%	7.232.786,34	10.168.904,91	7.968.036,07	78%	7.430.580,18
Puerto La paz	27.214,88	21.667,97	80%	9.058,90	0,00	0,00	0%	0,00	27.214,88	21.667,97	80%	9.058,90
Puerto Uruguay	0,00	0,00	0%	0,00	603.673,73	603.497,98	100%	603.497,98	603.673,73	603.497,98	100%	603.497,98
Puerto Diamante	0,00	0,00	0%	0,00	326.224,00	212.571,91	65%	212.571,91	326.224,00	212.571,91	65%	212.571,91
Puerto Ibicuy	0,00	0,00	0%	0,00	296.546,00	281.955,49	95%	281.955,49	296.546,00	281.955,49	95%	281.955,49
Ins. Aut. De Plan. Y Vivienda	0,00	0,00	0%	0,00	4.478.022,13	2.602.309,47	58%	2.291.095,80	4.478.022,13	2.602.309,47	58%	2.291.095,80
Ente. Prov. Reg. De la Energía	30.000,00	30.000,00	100%	30.000,00	650.000,00	650.000,00	100%	650.000,00	680.000,00	680.000,00	100%	680.000,00
Cons. Prov. Del Menor.	11.003.349,80	3.710.814,28	34%	3.239.619,81	98.380,79	98.374,72	100%	98.374,72	11.101.730,59	3.809.189,00	34%	3.328.006,57
Sub-Total	34.011.628,79	16.412.344,20	48%	13.833.601,97	17.948.216,27	12.361.383,38	69%	11.784.182,67	51.959.845,06	28.773.727,58	55%	25.617.784,64
Carácter 3 - Inst. de Seg. Social												
I. Ayuda Fin. a la Acción Soc.	0,00	0,00	0%	0,00	99.390.500,00	87.183.918,74	88%	79.029.730,37	99.390.500,00	87.183.918,74	88%	79.029.730,37
Caja de Jubilaciones	1.945.884,91	1.945.884,91	100%	1.919.429,03	0,00	0,00	0%	0,00	1.945.884,91	1.945.884,91	100%	1.919.429,03
I. Obra Soc. Prov. E. R.	0,00	0,00	0%	0,00	158.755.930,15	158.631.989,26	100%	146.130.364,40	158.755.930,15	158.631.989,26	100%	146.130.364,40
Sub-Total	1.945.884,91	1.945.884,91	100%	1.919.429,03	258.146.430,15	245.815.908,00	95%	225.160.094,77	260.092.315,06	247.761.792,91	95%	227.079.523,80
TOTAL	426.308.914,66	190.634.491,33	45%	179.194.794,59	330.781.073,57	284.521.144,29	86%	262.584.075,13	757.089.988,23	475.155.635,62	63%	441.778.869,72





EJECUCION PRESUPUESTARIA CLASIFICACION INSTITUCIONAL Y POR OBJETO DEL GASTO - INCISO 4 BIENES DE USO

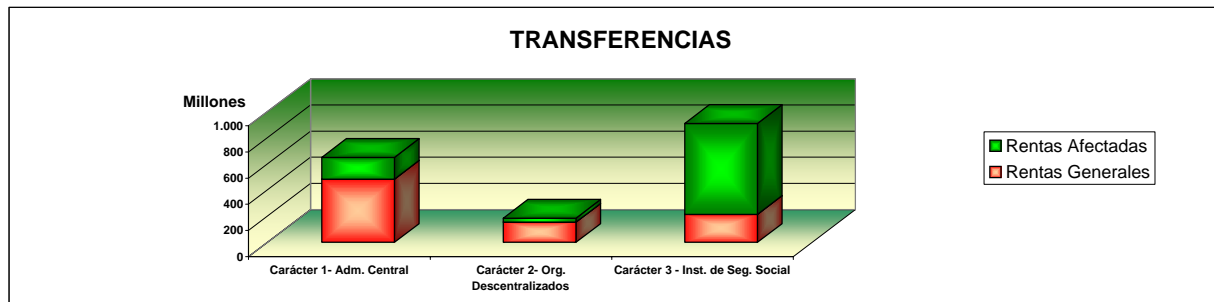
Jurisdicción	Rentas Generales				Rentas Afectadas				Total			
	Crédito	Devengado	% Ejec	Pagado	Crédito	Devengado	% Ejec	Pagado	Crédito	Devengado	% Ejec	Pagado
Carácter 1- Adm. Central												
Cámara Diputados	390.740,00	390.740,00	100%	390.740,00	0,00	0,00	0%	0,00	390.740,00	390.740,00	100%	390.740,00
Cámara Senadores	350.000,00	350.000,00	100%	350.000,00	0,00	0,00	0%	0,00	350.000,00	350.000,00	100%	350.000,00
Poder Judicial	3.510.995,00	3.493.894,88	100%	3.387.094,88	637.000,00	486.205,14	76%	38.837,94	4.147.995,00	3.980.100,02	96%	3.425.932,82
Gobernación	818.371,00	360.587,36	44%	271.704,09	166.000,00	19.996,00	12%	0,00	984.371,00	380.583,36	39%	271.704,09
Ministerio Gobierno	2.013.185,00	1.864.022,07	93%	1.731.748,18	928.000,00	377.144,43	41%	302.968,87	2.941.185,00	2.241.166,50	76%	2.034.717,05
Policía	15.252.000,00	10.667.375,00	70%	10.667.375,00	13.015.727,76	2.041.786,64	16%	2.041.786,64	28.267.727,76	12.709.161,64	45%	12.709.161,64
Ministerio Economía	4.436.706,00	1.177.390,85	27%	906.104,08	617.883,80	17.175,58	3%	1.686,58	5.054.589,80	1.194.566,43	24%	907.790,66
Sec.Obras y Serv.Púb.	7.544.450,00	5.849.974,76	78%	3.410.444,12	108.055.601,22	70.303.321,56	65%	58.248.804,06	115.600.051,22	76.153.296,32	66%	61.659.248,18
Ministerio Salud	541.850,00	335.445,23	62%	308.335,17	22.066,47	14.007,45	63%	12.505,32	563.916,47	349.452,68	62%	320.840,49
Sec.de Salud	2.518.763,00	1.792.677,88	71%	1.734.073,88	2.597.523,95	821.668,07	32%	683.214,66	5.116.286,95	2.614.345,95	51%	2.417.288,54
Tribunal de Cuentas	190.000,00	189.563,50	100%	176.338,00	0,00	0,00	0%	0,00	190.000,00	189.563,50	100%	176.338,00
Unid. Ej. Provincial	230.000,00	5.190,00	2%	5.190,00	16.268.490,98	2.873.048,06	18%	2.437.488,22	16.498.490,98	2.878.238,06	17%	2.442.678,22
Servicio de la Deuda	0,00	0,00	0%	0,00	0,00	0,00	0%	0,00	0,00	0,00	0%	0,00
Obligac.a cargo Tesoro	4.695.979,00	2.852.520,00	61%	0,00	450.000,00	420.000,00	93%	420.000,00	5.145.979,00	3.272.520,00	64%	420.000,00
Sec. Producción	80.000,00	72.900,00	91%	0,00	555.700,00	173.741,29	31%	169.241,29	635.700,00	246.641,29	39%	169.241,29
Sec. Justicia	1.619.619,00	94.089,89	6%	37.049,84	2.735.848,00	356.767,10	13%	168.521,30	4.355.467,00	450.856,99	10%	205.571,14
Sec. Legal y Técnica	138.879,00	17.595,78	13%	17.595,78	0,00	0,00	0%	0,00	138.879,00	17.595,78	13%	17.595,78
Sec. De energía	0,00	0,00	0%	0,00	23.262.087,00	13.918.059,40	60%	13.260.388,24	23.262.087,00	13.918.059,40	60%	13.260.388,24
Dir. General de Rentas	2.593.383,00	2.354.506,49	91%	1.530.719,21	0,00	0,00	0%	0,00	2.593.383,00	2.354.506,49	91%	1.530.719,21
Com.Adm.Fdos.S.Grande	0,00	0,00	0%	0,00	154.661.993,03	74.030.417,64	48%	74.030.417,64	154.661.993,03	74.030.417,64	48%	74.030.417,64
Fiscalía de Estado	336.500,00	187.469,24	56%	21.833,00	0,00	0,00	0%	0,00	336.500,00	187.469,24	56%	21.833,00
I.C.A.B.	0,00	0,00	0%	0,00	45.000,00	4.011,00	9%	4.011,00	45.000,00	4.011,00	9%	4.011,00
Tribunal Electoral	0,00	0,00	0%	0,00	0,00	0,00	0%	0,00	0,00	0,00	0%	0,00
Sub-Total	47.261.420,00	32.055.942,93	68%	24.946.345,23	324.018.922,21	165.857.349,36	51%	151.819.871,76	371.280.342,21	197.913.292,29	53%	176.766.216,99
Carácter 2- Org. Descentralizados												
In. Au. Be. Pro.	0,00	0,00	0%	0,00	11.000,00	480,00	4%	480,00	11.000,00	480,00	4%	480,00
Cons. Gral. de Educación	507.360,00	372.456,57	73%	211.268,34	7.776.000,00	617.488,00	8%	570.413,00	8.283.360,00	989.944,57	12%	781.681,34
Univ. Autónoma de E. Ríos.	223.701,02	223.510,46	100%	164.466,96	1.665.435,71	18.391,00	1%	18.391,00	1.889.136,73	241.901,46	13%	182.857,96
Instituto Portuario Pcial	515.000,00	64.763,90	13%	46.769,00	0,00	0,00	0%	0,00	515.000,00	64.763,90	13%	46.769,00
Dir. Prov. De Vialidad	818.000,00	818.000,00	100%	818.000,00	166.904.032,11	43.550.146,01	26%	31.963.733,63	167.722.032,11	44.368.146,01	26%	32.781.733,63
Puerto La paz	0,00	0,00	0%	0,00	0,00	0,00	0%	0,00	0,00	0,00	0%	0,00
Puerto Uruguay	0,00	0,00	0%	0,00	0,00	0,00	0%	0,00	0,00	0,00	0%	0,00
Puerto Diamante	0,00	0,00	0%	0,00	472.000,00	183.351,28	39%	183.351,28	472.000,00	183.351,28	39%	183.351,28
Puerto Ibicuy	0,00	0,00	0%	0,00	285.000,00	62.832,95	22%	62.832,95	285.000,00	62.832,95	22%	62.832,95
Ins. Aut. De Plan. Y Vivienda	3.014.000,00	0,00	0%	0,00	1.590.295,59	266.786,02	17%	192.331,02	4.604.295,59	266.786,02	6%	192.331,02
Ente. Prov. Reg. De la Energía	0,00	0,00	0%	0,00	44.000,00	44.000,00	100%	44.000,00	44.000,00	44.000,00	100%	44.000,00
Cons. Prov. Del Menor.	370.000,00	255.961,25	69%	230.905,03	1.020.000,00	0,00	0%	0,00	1.390.000,00	255.961,25	18%	230.905,03
Sub-Total	5.448.061,02	1.734.692,18	32%	1.471.409,33	179.767.763,41	44.743.475,26	25%	33.035.532,88	185.215.824,43	46.478.167,44	25%	34.506.942,21
Carácter 3 - Inst. de Seg. Social												
I. Ayuda Fin. a la Acción Soc.	0,00	0,00	0%	0,00	2.000.000,00	1.345.809,13	67%	1.114.585,57	2.000.000,00	1.345.809,13	67%	1.114.585,57
Caja de Jubilaciones	344.680,00	316.548,05	92%	94.907,60	0,00	0,00	0%	0,00	344.680,00	316.548,05	92%	94.907,60
I. Obra Soc. Prov. E. R.	0,00	0,00	0%	0,00	1.390.000,00	1.082.370,45	78%	571.316,96	1.390.000,00	1.082.370,45	78%	571.316,96
Sub-Total	344.680,00	316.548,05	92%	94.907,60	3.390.000,00	2.428.179,58	72%	1.685.902,53	3.734.680,00	2.744.727,63	73%	1.780.810,13
TOTAL	53.054.161,02	34.107.183,16	64%	26.512.662,16	507.176.685,62	213.029.004,20	42%	186.541.307,17	560.230.846,64	247.136.187,36	44%	213.053.969,33





EJECUCION PRESUPUESTARIA CLASIFICACION INSTITUCIONAL Y POR OBJETO DEL GASTO - INCISO 5 TRANSFERENCIAS

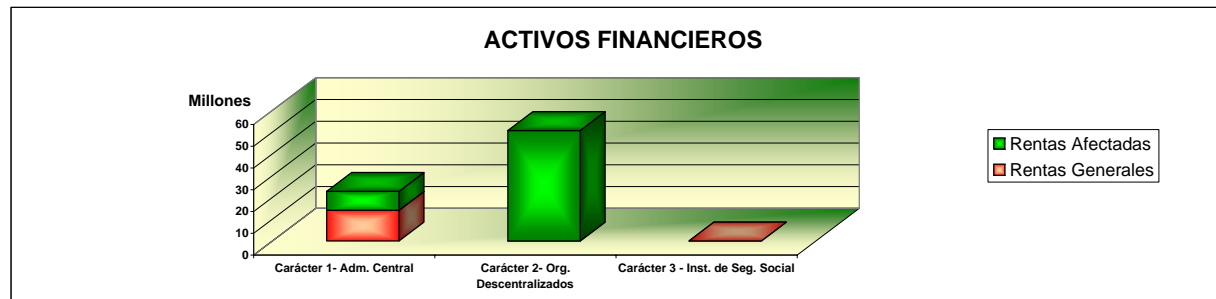
Jurisdicción	Rentas Generales				Rentas Afectadas				Total			
	Crédito	Devengado	% Ejec	Pagado	Crédito	Devengado	% Ejec	Pagado	Crédito	Devengado	% Ejec	Pagado
Carácter 1- Adm. Central												
Cámara Diputados	836.103,00	836.103,00	100%	836.103,00	0,00	0,00	0%	0,00	836.103,00	836.103,00	100%	836.103,00
Cámara Senadores	1.007.000,00	1.007.000,00	100%	1.007.000,00	0,00	0,00	0%	0,00	1.007.000,00	1.007.000,00	100%	1.007.000,00
Poder Judicial	650.621,87	650.621,87	100%	594.705,49	0,00	0,00	0%	0,00	650.621,87	650.621,87	100%	594.705,49
Gobernación	15.885.159,96	15.461.370,75	97%	14.469.970,75	6.000,00	4.500,00	75%	4.500,00	15.891.159,96	15.465.870,75	97%	14.474.470,75
Ministerio Gobierno	14.550.326,41	14.550.326,41	100%	14.090.055,21	2.064.534,00	1.609.758,21	78%	1.569.758,21	16.614.860,41	16.160.084,62	97%	15.659.813,42
Policía	0,00	0,00	0%	0,00	0,00	0,00	0%	0,00	0,00	0,00	0%	0,00
Ministerio Economía	0,00	0,00	0%	0,00	0,00	0,00	0%	0,00	0,00	0,00	0%	0,00
Sec.Obras y Serv.Púb.	1.942.844,00	1.713.955,23	88%	1.629.111,23	9.257.350,14	9.256.341,22	100%	9.256.341,22	11.200.194,14	10.970.296,45	98%	10.885.452,45
Ministerio Salud	23.896.614,06	23.187.914,06	97%	21.352.976,20	123.527.427,88	90.635.997,17	73%	81.141.021,80	147.424.041,94	113.823.911,23	77%	102.493.998,00
Sec.de Salud	8.703.513,66	8.703.513,66	100%	7.666.297,50	150.000,00	0,00	0%	0,00	8.853.513,66	8.703.513,66	98%	7.666.297,50
Tribunal de Cuentas	0,00	0,00	0%	0,00	0,00	0,00	0%	0,00	0,00	0,00	0%	0,00
Unid. Ej. Provincial	1.099,67	1.099,67	100%	1.099,67	38.833.075,00	24.406.454,00	63%	22.596.956,08	38.834.174,67	24.407.553,67	63%	22.598.055,75
Servicio de la Deuda	0,00	0,00	0%	0,00	0,00	0,00	0%	0,00	0,00	0,00	0%	0,00
Obligac.a cargo Tesoro	406.159.018,41	406.159.018,41	100%	405.155.298,34	5.380.000,00	5.380.000,00	100%	2.880.000,00	411.539.018,41	411.539.018,41	100%	408.035.298,34
Sec. Producción	2.729.928,84	2.729.928,40	100%	2.637.802,83	3.904.666,00	1.845.343,62	47%	1.825.543,62	6.634.594,84	4.575.272,02	69%	4.463.346,45
Sec. Justicia	90.000,00	90.000,00	100%	64.200,00	0,00	0,00	0%	0,00	90.000,00	90.000,00	100%	64.200,00
Sec. Legal y Técnica	1.200,00	1.200,00	100%	1.200,00	0,00	0,00	0%	0,00	1.200,00	1.200,00	100%	1.200,00
Sec. De energía	9.030.482,17	9.030.482,17	100%	9.030.482,17	46.709.731,00	32.339.476,50	69%	30.277.567,26	55.740.213,17	41.369.958,67	74%	39.308.049,43
Dir. General de Rentas	0,00	0,00	0%	0,00	0,00	0,00	0%	0,00	0,00	0,00	0%	0,00
Com.Adm.Fdos.S.Grande	0,00	0,00	0%	0,00	2.710.000,00	664.584,04	25%	664.584,04	2.710.000,00	664.584,04	25%	664.584,04
Fiscalía de Estado	0,00	0,00	0%	0,00	0,00	0,00	0%	0,00	0,00	0,00	0%	0,00
I.C.A.B.	0,00	0,00	0%	0,00	0,00	0,00	0%	0,00	0,00	0,00	0%	0,00
Tribunal Electoral	0,00	0,00	0%	0,00	0,00	0,00	0%	0,00	0,00	0,00	0%	0,00
Sub-Total	485.483.912,05	484.122.533,63	100%	478.536.302,39	232.542.784,02	166.142.454,76	71%	150.216.272,23	718.026.696,07	650.264.988,39	91%	628.752.574,62
Carácter 2- Org. Descentralizados												
In. Au. Be. Pro.	3.786.576,53	3.786.576,53	100%	3.779.512,08	8.396.427,55	8.000.573,95	95%	8.000.573,95	12.183.004,08	11.787.150,48	97%	11.780.086,03
Cons. Gral. de Educación	138.018.460,43	138.018.460,43	100%	123.613.213,63	22.896.008,62	21.405.506,32	93%	20.110.605,55	160.914.469,05	159.423.966,75	99%	143.723.819,18
Univ. Autónoma de E. Ríos.	2.377.060,69	2.315.859,97	97%	2.003.102,75	0,00	0,00	0%	0,00	2.377.060,69	2.315.859,97	97%	2.003.102,75
Instituto Portuario Pcial	0,00	0,00	0%	0,00	0,00	0,00	0%	0,00	0,00	0,00	0%	0,00
Dir. Prov. De Vialidad	0,00	0,00	0%	0,00	350.000,00	0,00	0%	0,00	350.000,00	0,00	0%	0,00
Puerto La paz	0,00	0,00	0%	0,00	0,00	0,00	0%	0,00	0,00	0,00	0%	0,00
Puerto Uruguay	0,00	0,00	0%	0,00	0,00	0,00	0%	0,00	0,00	0,00	0%	0,00
Puerto Diamante	0,00	0,00	0%	0,00	0,00	0,00	0%	0,00	0,00	0,00	0%	0,00
Puerto Ibicuy	0,00	0,00	0%	0,00	0,00	0,00	0%	0,00	0,00	0,00	0%	0,00
Ins. Aut. De Plan. Y Vivienda	0,00	0,00	0%	0,00	836.000,00	334.847,30	40%	334.847,30	836.000,00	334.847,30	40%	334.847,30
Ente. Prov. Reg. De la Energía	0,00	0,00	0%	0,00	0,00	0,00	0%	0,00	0,00	0,00	0%	0,00
Cons. Prov. Del Menor.	10.424.939,41	10.424.939,41	100%	8.642.285,28	1.038.696,98	1.038.636,24	100%	1.036.536,24	11.463.636,39	11.463.575,65	100%	9.678.821,52
Sub-Total	154.607.037,06	154.545.836,34	100%	138.038.113,74	33.517.133,15	30.779.563,81	92%	29.482.563,04	188.124.170,21	185.325.400,15	99%	167.520.676,78
Carácter 3 - Inst. de Seg. Social												
I. Ayuda Fin. a la Acción Soc.	0,00	0,00	0%	0,00	4.790.200,00	4.790.190,40	100%	4.613.936,86	4.790.200,00	4.790.190,40	100%	4.613.936,86
Caja de Jubilaciones	222.383.190,17	215.207.058,66	97%	197.825.843,55	692.964.221,89	689.909.940,83	100%	637.146.927,37	915.347.412,06	905.116.999,49	99%	834.972.770,92
I. Obra Soc. Prov. E. R.	0,00	0,00	0%	0,00	0,00	0,00	0%	0,00	0,00	0,00	0%	0,00
Sub-Total	222.383.190,17	215.207.058,66	97%	197.825.843,55	697.754.421,89	694.700.131,23	100%	641.760.864,23	920.137.612,06	909.907.189,89	99%	839.586.707,78
TOTAL	862.474.139,28	853.875.428,63	99%	814.400.259,68	963.814.339,06	891.622.149,80	93%	821.459.699,50	1.826.288.478,34	1.745.497.578,43	96%	1.635.859.959,18





EJECUCION PRESUPUESTARIA CLASIFICACION INSTITUCIONAL Y POR OBJETO DEL GASTO - INCISO 6 ACTIVOS FINANCIEROS

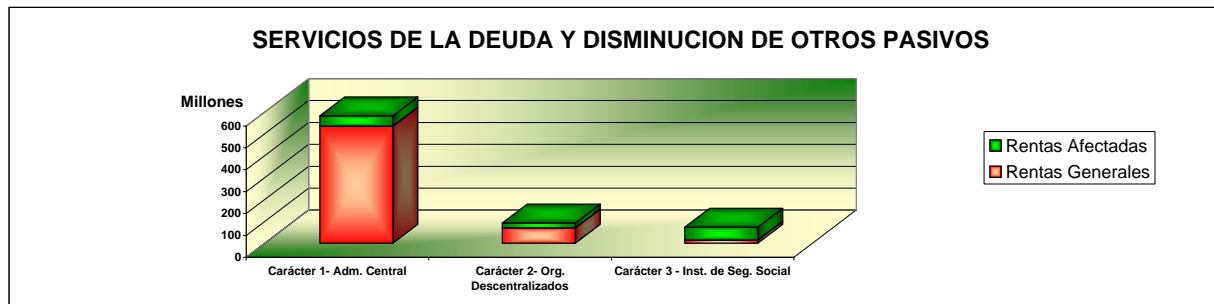
Jurisdicción	Rentas Generales				Rentas Afectadas				Total			
	Crédito	Devengado	% Ejec	Pagado	Crédito	Devengado	% Ejec	Pagado	Crédito	Devengado	% Ejec	Pagado
Carácter 1- Adm. Central												
Cámara Diputados	0,00	0,00	0%	0,00	0,00	0,00	0%	0,00	0,00	0,00	0%	0,00
Cámara Senadores	0,00	0,00	0%	0,00	0,00	0,00	0%	0,00	0,00	0,00	0%	0,00
Poder Judicial	0,00	0,00	0%	0,00	0,00	0,00	0%	0,00	0,00	0,00	0%	0,00
Gobernación	500.000,00	0,00	0%	0,00	0,00	0,00	0%	0,00	500.000,00	0,00	0%	0,00
Ministerio Gobierno	0,00	0,00	0%	0,00	169.650,74	0,00	0%	0,00	169.650,74	0,00	0%	0,00
Policía	0,00	0,00	0%	0,00	0,00	0,00	0%	0,00	0,00	0,00	0%	0,00
Ministerio Economía	3.052.000,00	3.051.084,00	100%	1.525.542,00	5.045.486,17	2.600.000,00	52%	2.600.000,00	8.097.486,17	5.651.084,00	70%	4.125.542,00
Sec.Obras y Serv.Púb.	0,00	0,00	0%	0,00	0,00	0,00	0%	0,00	0,00	0,00	0%	0,00
Ministerio Salud	0,00	0,00	0%	0,00	0,00	0,00	0%	0,00	0,00	0,00	0%	0,00
Sec.de Salud	0,00	0,00	0%	0,00	0,00	0,00	0%	0,00	0,00	0,00	0%	0,00
Tribunal de Cuentas	0,00	0,00	0%	0,00	0,00	0,00	0%	0,00	0,00	0,00	0%	0,00
Unid. Ej. Provincial	0,00	0,00	0%	0,00	3.761.704,34	52,00	0%	52,00	3.761.704,34	52,00	0%	52,00
Servicio de la Deuda	0,00	0,00	0%	0,00	0,00	0,00	0%	0,00	0,00	0,00	0%	0,00
Obligac.a cargo Tesoro	11.175.542,00	11.165.708,87	100%	11.165.708,87	0,00	0,00	0%	0,00	11.175.542,00	11.165.708,87	100%	11.165.708,87
Sec. Producción	0,00	0,00	0%	0,00	480.000,00	346.548,00	72%	346.548,00	480.000,00	346.548,00	72%	346.548,00
Sec. Justicia	0,00	0,00	0%	0,00	0,00	0,00	0%	0,00	0,00	0,00	0%	0,00
Sec. Legal y Técnica	0,00	0,00	0%	0,00	0,00	0,00	0%	0,00	0,00	0,00	0%	0,00
Sec. De energía	0,00	0,00	0%	0,00	4.834.403,71	4.734.403,71	98%	4.734.403,71	4.834.403,71	4.734.403,71	98%	4.734.403,71
Dir. General de Rentas	0,00	0,00	0%	0,00	0,00	0,00	0%	0,00	0,00	0,00	0%	0,00
Com.Adm.Fdos.S.Grande	0,00	0,00	0%	0,00	2.088.124,00	1.000.000,00	48%	1.000.000,00	2.088.124,00	1.000.000,00	48%	1.000.000,00
Fiscalía de Estado	0,00	0,00	0%	0,00	0,00	0,00	0%	0,00	0,00	0,00	0%	0,00
I.C.A.B.	0,00	0,00	0%	0,00	0,00	0,00	0%	0,00	0,00	0,00	0%	0,00
Tribunal Electoral	0,00	0,00	0%	0,00	0,00	0,00	0%	0,00	0,00	0,00	0%	0,00
Sub-Total	14.727.542,00	14.216.792,87	97%	12.691.250,87	16.379.368,96	8.681.003,71	53%	8.681.003,71	31.106.910,96	22.897.796,58	74%	21.372.254,58
Carácter 2- Org. Descentralizados												
In. Au. Be. Pro.	0,00	0,00	0%	0,00	0,00	0,00	0%	0,00	0,00	0,00	0%	0,00
Cons. Gral. de Educación	0,00	0,00	0%	0,00	0,00	0,00	0%	0,00	0,00	0,00	0%	0,00
Univ. Autónoma de E. Ríos.	0,00	0,00	0%	0,00	0,00	0,00	0%	0,00	0,00	0,00	0%	0,00
Instituto Portuario Pcial	0,00	0,00	0%	0,00	0,00	0,00	0%	0,00	0,00	0,00	0%	0,00
Dir. Prov. De Vialidad	0,00	0,00	0%	0,00	0,00	0,00	0%	0,00	0,00	0,00	0%	0,00
Puerto La paz	0,00	0,00	0%	0,00	0,00	0,00	0%	0,00	0,00	0,00	0%	0,00
Puerto Uruguay	0,00	0,00	0%	0,00	0,00	0,00	0%	0,00	0,00	0,00	0%	0,00
Puerto Diamante	0,00	0,00	0%	0,00	0,00	0,00	0%	0,00	0,00	0,00	0%	0,00
Puerto Ibicuy	0,00	0,00	0%	0,00	0,00	0,00	0%	0,00	0,00	0,00	0%	0,00
Ins. Aut. De Plan. Y Vivienda	0,00	0,00	0%	0,00	125.934.858,58	50.849.892,92	40%	49.407.573,47	125.934.858,58	50.849.892,92	40%	49.407.573,47
Ente. Prov. Reg. De la Energía	0,00	0,00	0%	0,00	0,00	0,00	0%	0,00	0,00	0,00	0%	0,00
Cons. Prov. Del Menor.	0,00	0,00	0%	0,00	0,00	0,00	0%	0,00	0,00	0,00	0%	0,00
Sub-Total	0,00	0,00	0%	0,00	125.934.858,58	50.849.892,92	40%	49.407.573,47	125.934.858,58	50.849.892,92	40%	49.407.573,47
Carácter 3 - Inst. de Seg. Social												
I. Ayuda Fin. a la Acción Soc.	0,00	0,00	0%	0,00	0,00	0,00	0%	0,00	0,00	0,00	0%	0,00
Caja de Jubilaciones	0,00	0,00	0%	0,00	0,00	0,00	0%	0,00	0,00	0,00	0%	0,00
I. Obra Soc. Prov. E. R.	0,00	0,00	0%	0,00	0,00	0,00	0%	0,00	0,00	0,00	0%	0,00
Sub-Total	0,00	0,00	0%	0,00	0,00	0,00	0%	0,00	0,00	0,00	0%	0,00
TOTAL	14.727.542,00	14.216.792,87	97%	12.691.250,87	142.314.227,54	59.530.896,63	42%	58.088.577,18	157.041.769,54	73.747.689,50	47%	70.779.828,05





EJECUCION PRESUPUESTARIA CLASIFICACION INSTITUCIONAL Y POR OBJETO DEL GASTO - INCISO 7 SERVICIOS DE LA DEUDA Y DISMINUCION DE OTROS PASIVOS

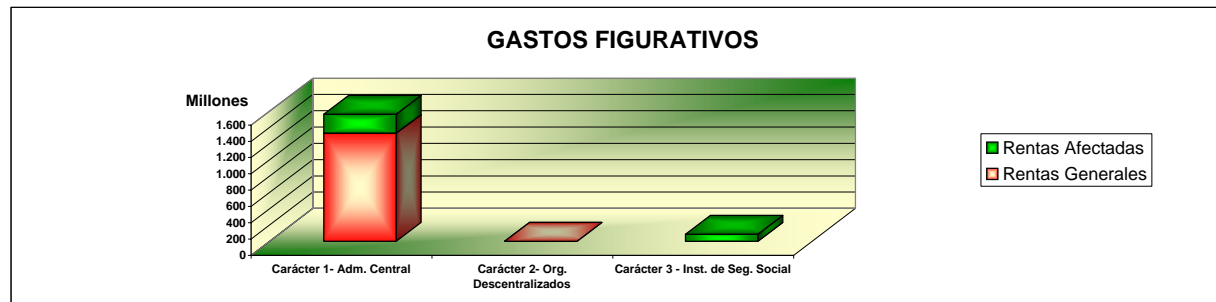
Jurisdicción	Rentas Generales				Rentas Afectadas				Total			
	Crédito	Devengado	% Ejec	Pagado	Crédito	Devengado	% Ejec	Pagado	Crédito	Devengado	% Ejec	Pagado
Carácter 1- Adm. Central												
Cámara Diputados	262.115,22	262.115,22	100%	262.115,22	0,00	0,00	0%	0,00	262.115,22	262.115,22	100%	262.115,22
Cámara Senadores	277.146,79	277.146,79	100%	277.146,79	0,00	0,00	0%	0,00	277.146,79	277.146,79	100%	277.146,79
Poder Judicial	9.639.705,14	9.639.705,14	100%	9.639.705,14	18.157,51	12.493,17	69%	12.493,17	9.657.862,65	9.652.198,31	100%	9.582.198,31
Gobernación	3.310.345,62	3.310.345,62	100%	3.155.345,62	199.235,95	199.235,95	100%	131.549,85	3.509.581,57	3.509.581,57	100%	3.286.895,47
Ministerio Gobierno	3.622.400,24	3.622.400,24	100%	3.577.906,42	1.041.301,61	1.041.301,61	100%	1.001.048,70	4.663.701,85	4.663.701,85	100%	4.578.955,12
Policía	5.815.119,58	5.815.119,58	100%	5.815.119,58	0,00	0,00	0%	0,00	5.815.119,58	5.815.119,58	100%	5.815.119,58
Ministerio Economía	2.563.572,11	2.563.572,11	100%	2.392.029,79	147.681,51	147.681,49	100%	124.004,86	2.711.253,62	2.711.253,60	100%	2.516.034,65
Sec.Obras y Serv.Púb.	4.814.785,42	4.814.785,42	100%	4.333.835,28	19.910.626,23	18.944.101,86	95%	16.690.228,62	24.725.411,65	23.758.887,28	96%	21.024.063,90
Ministerio Salud	5.381.605,33	5.381.605,33	100%	5.336.554,86	12.571.217,21	12.571.216,76	100%	12.566.143,71	17.952.822,54	17.952.822,09	100%	17.902.686,57
Sec.de Salud	9.552.475,71	9.552.475,71	100%	9.552.475,71	1.551.073,53	1.540.473,53	99%	1.365.184,95	11.103.549,24	11.092.949,24	100%	10.917.660,66
Tribunal de Cuentas	648.450,28	648.450,28	100%	648.450,28	0,00	0,00	0%	0,00	648.450,28	648.450,28	100%	648.450,28
Unid. Ej. Provincial	264.815,33	264.815,33	100%	264.815,33	3.873.684,65	3.873.684,65	100%	3.747.385,00	4.138.499,98	4.138.499,98	100%	4.012.200,33
Servicio de la Deuda	496.186.083,77	476.616.922,91	96%	471.844.846,06	0,00	0,00	0%	0,00	496.186.083,77	476.616.922,91	96%	471.844.846,06
Obligac.a cargo Tesoro	4.271.893,09	4.271.893,09	100%	4.191.889,26	204.000,00	204.000,00	100%	204.000,00	4.475.893,09	4.475.893,09	100%	4.395.889,26
Sec. Producción	652.282,97	652.282,97	100%	652.113,32	199.562,80	199.562,80	100%	199.562,80	851.845,77	851.845,77	100%	851.676,12
Sec. Justicia	2.525.194,90	2.525.194,90	100%	2.516.860,16	34.124,54	34.124,54	100%	34.124,54	2.559.319,44	2.559.319,44	100%	2.550.984,70
Sec. Legal y Técnica	68.145,87	68.145,87	100%	68.145,87	0,00	0,00	0%	0,00	68.145,87	68.145,87	100%	68.145,87
Sec. De energía	0,00	0,00	0%	0,00	8.160.652,60	8.160.652,60	100%	7.819.520,19	8.160.652,60	8.160.652,60	100%	7.819.520,19
Dir. General de Rentas	3.275.486,65	3.275.486,65	100%	3.204.196,01	0,00	0,00	0%	0,00	3.275.486,65	3.275.486,65	100%	3.204.196,01
Com.Adm.Fdos.S.Grande	0,00	0,00	0%	0,00	6.431,66	6.431,66	100%	0,00	6.431,66	6.431,66	100%	0,00
Fiscalía de Estado	294.240,84	294.240,84	100%	294.240,84	0,00	0,00	0%	0,00	294.240,84	294.240,84	100%	294.240,84
I.C.A.B.	91.910,39	91.910,39	100%	91.910,39	92.000,00	92.000,00	100%	92.000,00	183.910,39	183.910,39	100%	183.910,39
Tribunal Electoral	0,00	0,00	0%	0,00	0,00	0,00	0%	0,00	0,00	0,00	0%	0,00
Sub-Total	553.517.775,25	533.948.614,39	96%	528.049.701,93	48.009.749,80	47.026.960,62	98%	43.987.246,39	601.527.525,05	580.975.575,01	97%	572.036.948,32
Carácter 2- Org. Descentralizados												
In. Au. Be. Pro.	22.142,01	22.142,01	100%	22.142,01	0,00	0,00	0%	0,00	22.142,01	22.142,01	100%	22.142,01
Cons. Gral. de Educación	56.915.231,73	56.915.231,73	100%	56.806.395,91	4.568.522,53	4.568.522,63	100%	4.523.522,63	61.483.754,26	61.483.754,36	100%	61.329.918,54
Univ. Autónoma de E. Ríos.	4.282.938,88	4.282.938,88	100%	4.282.938,88	325.435,67	325.435,67	100%	325.435,67	4.608.374,55	4.608.374,55	100%	4.608.374,55
Instituto Portuario Pcial	0,00	0,00	0%	0,00	0,00	0,00	0%	0,00	0,00	0,00	0%	0,00
Dir. Prov. De Vialidad	4.342.153,37	4.342.153,37	100%	4.342.153,37	5.578.955,05	5.572.119,05	100%	5.047.993,00	9.921.108,42	9.914.272,42	100%	9.390.146,37
Puerto La paz	0,00	0,00	0%	0,00	0,00	0,00	0%	0,00	0,00	0,00	0%	0,00
Puerto Uruguay	0,00	0,00	0%	0,00	178.883,43	178.883,43	100%	0,00	178.883,43	178.883,43	100%	0,00
Puerto Diamante	0,00	0,00	0%	0,00	0,00	0,00	0%	0,00	0,00	0,00	0%	0,00
Puerto Ibicuy	1.500,00	1.500,00	100%	1.500,00	0,00	0,00	0%	0,00	1.500,00	1.500,00	100%	1.500,00
Ins. Aut. De Plan. Y Vivienda	0,00	0,00	0%	0,00	14.496.663,77	11.076.915,16	76%	10.912.744,54	14.496.663,77	11.076.915,16	76%	10.912.744,54
Ente. Prov. Reg. De la Energía	0,00	0,00	0%	0,00	597.161,96	298.580,98	50%	298.580,98	597.161,96	298.580,98	50%	298.580,98
Cons. Prov. Del Menor.	4.284.840,78	4.284.840,78	100%	4.283.799,25	2.100,00	2.100,00	100%	2.100,00	4.286.940,78	4.286.940,78	100%	4.285.899,25
Sub-Total	69.848.806,77	69.848.806,77	100%	69.738.929,42	25.747.722,41	22.022.556,92	86%	21.110.376,82	95.596.529,18	91.871.363,69	96%	90.849.306,24
Carácter 3 - Inst. de Seg. Social												
I. Ayuda Fin. a la Acción Soc.	0,00	0,00	0%	0,00	12.415.455,49	12.090.381,10	97%	11.700.730,98	12.415.455,49	12.090.381,10	97%	11.700.730,98
Caja de Jubilaciones	14.644.673,46	14.644.673,46	100%	14.644.673,46	26.863.097,24	26.863.097,24	100%	26.863.097,24	41.507.770,70	41.507.770,70	100%	41.507.770,70
I. Obra Soc. Prov. E. R.	0,00	0,00	0%	0,00	19.068.868,30	19.068.868,30	100%	18.149.144,72	19.068.868,30	19.068.868,30	100%	18.149.144,72
Sub-Total	14.644.673,46	14.644.673,46	100%	14.644.673,46	58.347.421,03	58.022.346,64	99%	56.712.972,94	72.992.094,49	72.667.020,10	100%	71.357.646,40
TOTAL	638.011.255,48	618.442.094,62	97%	612.433.304,81	132.104.893,24	127.071.864,18	96%	121.810.596,15	770.116.148,72	745.513.958,80	97%	734.243.900,96





EJECUCION PRESUPUESTARIA CLASIFICACION INSTITUCIONAL Y POR OBJETO DEL GASTO - INCISO 9 GASTOS FIGURATIVOS

Jurisdicción	Rentas Generales				Rentas Afectadas				Total			
	Crédito	Devengado	% Ejec	Pagado	Crédito	Devengado	% Ejec	Pagado	Crédito	Devengado	% Ejec	Pagado
Carácter 1- Adm. Central												
Cámara Diputados	0,00	0,00	0%	0,00	0,00	0,00	0%	0,00	0,00	0,00	0%	0,00
Cámara Senadores	0,00	0,00	0%	0,00	0,00	0,00	0%	0,00	0,00	0,00	0%	0,00
Poder Judicial	0,00	0,00	0%	0,00	0,00	0,00	0%	0,00	0,00	0,00	0%	0,00
Gobernación	0,00	0,00	0%	0,00	0,00	0,00	0%	0,00	0,00	0,00	0%	0,00
Ministerio Gobierno	0,00	0,00	0%	0,00	0,00	0,00	0%	0,00	0,00	0,00	0%	0,00
Policía	0,00	0,00	0%	0,00	0,00	0,00	0%	0,00	0,00	0,00	0%	0,00
Ministerio Economía	0,00	0,00	0%	0,00	0,00	0,00	0%	0,00	0,00	0,00	0%	0,00
Sec.Obras y Serv.Púb.	0,00	0,00	0%	0,00	0,00	0,00	0%	0,00	0,00	0,00	0%	0,00
Ministerio Salud	0,00	0,00	0%	0,00	0,00	0,00	0%	0,00	0,00	0,00	0%	0,00
Sec.de Salud	0,00	0,00	0%	0,00	0,00	0,00	0%	0,00	0,00	0,00	0%	0,00
Tribunal de Cuentas	0,00	0,00	0%	0,00	0,00	0,00	0%	0,00	0,00	0,00	0%	0,00
Unid. Ej. Provincial	0,00	0,00	0%	0,00	114.712.003,29	10.426.715,01	9%	8.788.827,53	114.712.003,29	10.426.715,01	9%	8.788.827,53
Servicio de la Deuda	0,00	0,00	0%	0,00	0,00	0,00	0%	0,00	0,00	0,00	0%	0,00
Obligac.a cargo Tesoro	1.354.295.773,30	1.326.956.789,77	98%	1.205.313.470,27	252.331.258,69	224.368.606,19	89%	208.726.044,00	1.606.627.031,99	1.551.325.395,96	97%	1.414.039.514,27
Sec. Producción	0,00	0,00	0%	0,00	0,00	0,00	0%	0,00	0,00	0,00	0%	0,00
Sec. Justicia	0,00	0,00	0%	0,00	0,00	0,00	0%	0,00	0,00	0,00	0%	0,00
Sec. Legal y Técnica	0,00	0,00	0%	0,00	0,00	0,00	0%	0,00	0,00	0,00	0%	0,00
Sec. De energía	0,00	0,00	0%	0,00	0,00	0,00	0%	0,00	0,00	0,00	0%	0,00
Dir. General de Rentas	0,00	0,00	0%	0,00	0,00	0,00	0%	0,00	0,00	0,00	0%	0,00
Com.Adm.Fdos.S.Grande	0,00	0,00	0%	0,00	0,00	0,00	0%	0,00	0,00	0,00	0%	0,00
Fiscalía de Estado	0,00	0,00	0%	0,00	0,00	0,00	0%	0,00	0,00	0,00	0%	0,00
I.C.A.B.	0,00	0,00	0%	0,00	0,00	0,00	0%	0,00	0,00	0,00	0%	0,00
Tribunal Electoral	0,00	0,00	0%	0,00	0,00	0,00	0%	0,00	0,00	0,00	0%	0,00
Sub-Total	1.354.295.773,30	1.326.956.789,77	98%	1.205.313.470,27	367.043.261,98	234.795.321,20	64%	217.514.871,53	1.721.339.035,28	1.561.752.110,97	91%	1.422.828.341,80
Carácter 2- Org. Descentralizados												
In. Au. Be. Pro.	0,00	0,00	0%	0,00	0,00	0,00	0%	0,00	0,00	0,00	0%	0,00
Cons. Gral. de Educación	0,00	0,00	0%	0,00	0,00	0,00	0%	0,00	0,00	0,00	0%	0,00
Univ. Autónoma de E. Ríos.	0,00	0,00	0%	0,00	0,00	0,00	0%	0,00	0,00	0,00	0%	0,00
Instituto Portuario Pcial	0,00	0,00	0%	0,00	0,00	0,00	0%	0,00	0,00	0,00	0%	0,00
Dir. Prov. De Vialidad	0,00	0,00	0%	0,00	0,00	0,00	0%	0,00	0,00	0,00	0%	0,00
Puerto La paz	0,00	0,00	0%	0,00	0,00	0,00	0%	0,00	0,00	0,00	0%	0,00
Puerto Uruguay	0,00	0,00	0%	0,00	1.000,00	0,00	0%	0,00	1.000,00	0,00	0%	0,00
Puerto Diamante	0,00	0,00	0%	0,00	1.000,00	0,00	0%	0,00	1.000,00	0,00	0%	0,00
Puerto Ibicuy	0,00	0,00	0%	0,00	1.000,00	0,00	0%	0,00	1.000,00	0,00	0%	0,00
Ins. Aut. De Plan. Y Vivienda	0,00	0,00	0%	0,00	0,00	0,00	0%	0,00	0,00	0,00	0%	0,00
Ente. Prov. Reg. De la Energía	0,00	0,00	0%	0,00	0,00	0,00	0%	0,00	0,00	0,00	0%	0,00
Cons. Prov. Del Menor.	0,00	0,00	0%	0,00	0,00	0,00	0%	0,00	0,00	0,00	0%	0,00
Sub-Total	0,00	0,00	0%	0,00	3.000,00	0,00	0%	0,00	3.000,00	0,00	0%	0,00
Carácter 3 - Inst. de Seg. Social												
I. Ayuda Fin. a la Acción Soc.	0,00	0,00	0%	0,00	89.454.317,22	83.683.015,25	94%	83.683.015,25	89.454.317,22	83.683.015,25	94%	83.683.015,25
Caja de Jubilaciones	0,00	0,00	0%	0,00	0,00	0,00	0%	0,00	0,00	0,00	0%	0,00
I. Obra Soc. Prov. E. R.	0,00	0,00	0%	0,00	2.137.662,56	2.076.580,11	97%	1.246.665,31	2.137.662,56	2.076.580,11	97%	1.246.665,31
Sub-Total	0,00	0,00	0%	0,00	91.591.979,78	85.759.595,36	94%	84.929.680,56	91.591.979,78	85.759.595,36	94%	84.929.680,56
TOTAL	1.354.295.773,30	1.326.956.789,77	98%	1.205.313.470,27	458.638.241,76	320.554.916,56	70%	302.444.552,09	1.812.934.015,06	1.647.511.706,33	91%	1.507.758.022,36





EJECUCION PRESUPUESTARIA CLASIFICACION INSTITUCIONAL Y POR OBJETO DEL GASTO - INCISO TOTAL

Jurisdicción	Rentas Generales				Rentas Afectadas				Total			
	Crédito	Devengado	% Ejec	Pagado	Crédito	Devengado	% Ejec	Pagado	Crédito	Devengado	% Ejec	Pagado
Carácter 1- Adm. Central												
Cámara Diputados	43.174.930,69	43.174.930,69	100%	41.674.937,70	0,00	0,00	0%	0,00	43.174.930,69	43.174.930,69	100%	41.674.937,70
Cámara Senadores	45.163.552,02	45.163.552,02	100%	43.451.635,85	0,00	0,00	0%	0,00	45.163.552,02	45.163.552,02	100%	43.451.635,85
Poder Judicial	147.055.565,58	147.038.465,46	100%	135.478.233,32	854.157,51	628.008,75	74%	160.453,47	147.909.723,09	147.666.474,21	100%	135.638.686,79
Gobernación	38.850.848,31	37.469.256,15	96%	34.603.601,38	1.392.401,10	446.698,95	32%	291.191,85	40.243.249,41	37.915.955,10	94%	34.894.793,23
Ministerio Gobierno	54.147.813,18	53.998.650,25	100%	50.483.475,11	8.586.102,33	5.663.624,78	66%	5.290.455,52	62.733.915,51	59.662.275,03	95%	55.773.930,63
Policia	316.823.808,01	312.239.183,01	99%	302.127.296,07	37.405.284,98	22.897.593,34	61%	22.897.593,34	354.229.092,99	335.136.776,35	95%	325.024.889,41
Ministerio Economía	29.798.784,27	26.536.543,12	89%	22.825.923,56	6.877.109,79	3.138.558,42	46%	2.971.692,76	36.675.894,06	29.675.101,54	81%	25.797.616,32
Sec.Obras y Serv.Púb.	29.750.247,96	27.813.083,95	93%	23.456.084,64	137.468.245,39	98.504.965,63	72%	84.195.373,90	167.218.493,35	126.318.049,58	76%	107.651.458,54
Ministerio Salud	82.266.465,98	81.351.361,21	99%	74.639.552,06	140.296.348,90	103.402.786,91	74%	93.881.931,15	222.562.814,88	184.754.148,12	83%	168.521.483,21
Sec.de Salud	428.490.325,39	427.764.240,27	100%	395.056.340,85	30.688.814,75	18.095.913,42	59%	16.624.348,45	459.179.140,14	445.860.153,69	97%	411.680.689,30
Tribunal de Cuentas	13.184.172,78	13.183.736,28	100%	12.138.500,43	0,00	0,00	0%	0,00	13.184.172,78	13.183.736,28	100%	12.138.500,43
Unid. Ej. Provincial	3.107.779,74	2.882.969,74	93%	2.652.448,60	183.115.719,62	43.523.334,27	24%	39.253.124,74	186.223.499,36	46.406.304,01	25%	41.905.573,34
Servicio de la Deuda	496.186.083,77	476.616.922,91	96%	471.844.846,06	0,00	0,00	0%	0,00	496.186.083,77	476.616.922,91	96%	471.844.846,06
Obligac.a cargo Tesoro	2.060.279.491,19	1.813.045.876,79	88%	1.685.165.955,85	264.623.258,69	230.372.606,19	87%	212.230.044,00	2.324.902.749,88	2.043.418.482,98	88%	1.897.395.999,85
Sec. Producción	14.476.779,17	14.449.678,73	100%	13.321.821,64	13.864.584,69	9.523.830,46	69%	9.472.280,46	28.341.363,86	23.973.509,19	85%	22.794.102,10
Sec. Justicia	61.285.804,31	59.760.275,20	98%	56.524.859,60	4.681.548,15	1.604.766,93	34%	1.416.121,13	65.967.352,46	61.365.042,13	93%	57.900.870,73
Sec. Legal y Técnica	1.040.030,09	918.746,87	88%	849.492,58	0,00	0,00	0%	0,00	1.040.030,09	918.746,87	88%	849.492,58
Sec. De energía	9.030.482,17	9.030.482,17	100%	9.030.482,17	86.691.961,30	61.218.316,50	71%	57.976.265,46	95.722.443,47	70.248.798,67	73%	67.006.747,63
Dir. General de Rentas	38.231.975,72	37.993.099,21	99%	34.246.787,62	0,00	0,00	0%	0,00	38.231.975,72	37.993.099,21	99%	34.246.787,62
Com.Adm.Fdos.S.Grande	0,00	0,00	0%	0,00	183.385.382,69	89.349.731,32	49%	89.339.705,91	183.385.382,69	89.349.731,32	49%	89.339.705,91
Fiscalía de Estado	5.035.048,52	4.886.017,76	97%	4.342.633,49	0,00	0,00	0%	0,00	5.035.048,52	4.886.017,76	97%	4.342.633,49
I.C.A.B.	1.885.134,21	1.885.134,21	100%	1.746.873,57	587.961,65	397.100,44	68%	397.100,44	2.473.095,86	2.282.234,65	92%	2.143.974,01
Tribunal Electoral	1.413.107,32	1.413.107,32	100%	1.305.253,47	0,00	0,00	0%	0,00	1.413.107,32	1.413.107,32	100%	1.305.253,47
Sub-Total	3.920.678.230,38	3.638.615.313,32	93%	3.416.967.035,62	1.100.518.881,54	688.767.836,31	63%	636.397.682,58	5.021.197.111,92	4.327.383.149,63	86%	4.053.364.718,20
Carácter 2- Org. Descentralizados												
In. Au. Be. Pro.	4.682.913,41	4.568.984,79	98%	4.548.519,68	9.343.669,14	8.831.645,18	95%	8.831.645,18	14.026.582,55	13.400.629,97	96%	13.380.164,86
Cons. Gral. de Educación	892.875.285,60	882.799.851,49	99%	797.257.244,10	207.575.774,35	186.930.244,07	90%	178.175.352,30	1.100.451.059,95	1.069.730.095,56	97%	975.432.596,40
Univ. Autónoma de E. Ríos.	77.312.452,69	77.119.239,00	100%	70.092.831,33	13.430.621,02	8.998.420,96	67%	8.592.075,50	90.743.073,71	86.117.659,96	95%	78.684.906,83
Instituto Portuario Pcial	1.226.281,00	691.151,51	56%	611.222,67	3.000,00	0,00	0%	0,00	1.229.281,00	691.151,51	56%	611.222,67
Dir. Prov. De Vialidad	64.512.250,70	64.465.854,11	100%	59.089.317,24	211.277.845,27	77.668.104,46	37%	64.471.975,19	275.790.095,97	142.133.958,57	52%	123.561.292,43
Puerto La paz	122.846,14	109.526,77	89%	89.349,59	0,00	0,00	0%	0,00	122.846,14	109.526,77	89%	89.349,59
Puerto Uruguay	120.000,00	120.000,00	100%	120.000,00	3.243.614,38	3.211.678,59	99%	2.905.812,53	3.363.614,38	3.331.678,59	99%	3.025.812,53
Puerto Diamante	0,00	0,00	0%	0,00	1.305.224,00	753.724,57	58%	753.724,57	1.305.224,00	753.724,57	58%	753.724,57
Puerto Ibicuy	1.500,00	1.500,00	100%	1.500,00	735.046,00	371.902,89	51%	371.902,89	736.546,00	373.402,89	51%	373.402,89
Ins. Aut. De Plan. Y Vivienda	3.014.000,00	0,00	0%	0,00	162.378.140,07	78.420.402,69	48%	75.783.677,91	165.392.140,07	78.420.402,69	47%	75.783.677,91
Ente. Prov. Reg. De la Energía	30.000,00	30.000,00	100%	30.000,00	4.596.161,96	4.297.580,98	94%	3.940.795,44	4.626.161,96	4.327.580,98	94%	3.970.795,44
Cons. Prov. Del Menor.	62.841.475,94	55.434.901,67	88%	49.629.998,88	2.173.622,30	1.148.528,24	53%	1.134.023,34	65.015.098,24	56.583.429,91	87%	50.764.022,22
Sub-Total	1.106.739.005,48	1.085.341.009,34	98%	981.469.983,49	616.062.718,49	370.632.232,63	60%	344.960.984,85	1.722.801.723,97	1.455.973.241,97	85%	1.326.430.968,34
Carácter 3 - Inst. de Seg. Social												
I. Ayuda Fin. a la Acción Soc.	0,00	0,00	0%	0,00	279.519.772,71	259.253.259,40	93%	243.474.563,50	279.519.772,71	259.253.259,40	93%	243.474.563,50
Caja de Jubilaciones	247.556.767,82	240.352.504,36	97%	222.368.028,85	719.827.319,13	716.773.038,07	100%	664.010.024,61	967.384.086,95	957.125.542,43	99%	886.378.053,46
I. Obra Soc. Prov. E. R.	0,00	0,00	0%	0,00	203.636.261,01	202.271.020,29	99%	186.435.517,18	203.636.261,01	202.271.020,29	99%	186.435.517,18
Sub-Total	247.556.767,82	240.352.504,36	97%	222.368.028,85	1.202.983.352,85	1.178.297.317,76	98%	1.093.920.105,29	1.450.540.120,67	1.418.649.822,12	98%	1.316.288.134,14
TOTAL	5.274.974.003,68	4.964.308.827,02	94%	4.620.805.047,96	2.919.564.952,88	2.237.697.386,70	77%	2.075.278.772,72	8.194.538.956,56	7.202.006.213,72	88%	6.696.083.820,68

