

CAPÍTULO I

DE LA EJECUCIÓN PRESUPUESTARIA

TÍTULO II

Información Complementaria



CAPÍTULO I

DE LA EJECUCIÓN PRESUPUESTARIA

TÍTULO II

Información Complementaria



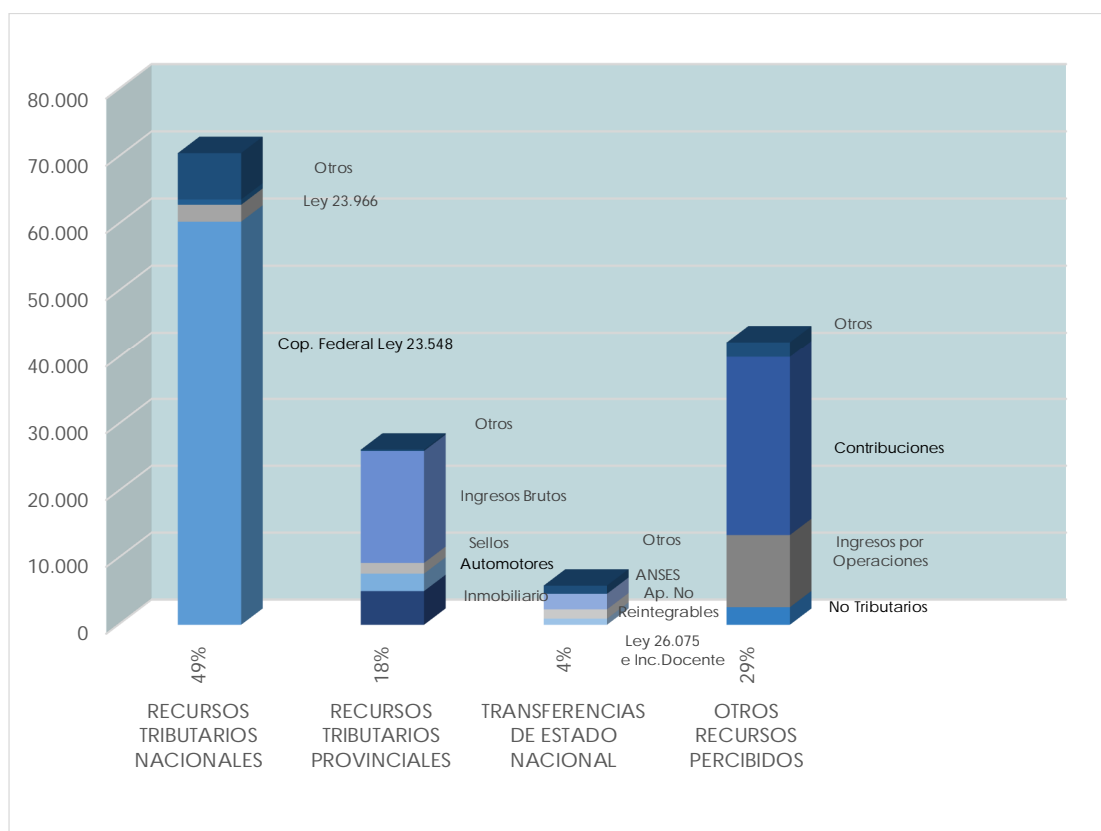
Información complementaria de Recursos

Como se expresara en apartado referido a la **Evolución Técnica de la Gestión Financiera**, esta información complementaria, integran la aludida evaluación técnica.

Durante el ejercicio financiero que se presenta, se registraron presupuestariamente ingresos por un total de \$ 144.904 millones. De ese importe, el 49 % se originó en los Recursos Tributarios Nacionales, el 18 % en Recursos Tributarios Provinciales y el 4 % en Transferencias del Estado Nacional.

Entre los ingresos coparticipados de tributos de origen nacional, la participación preponderante la tiene la distribución de Coparticipación Federal de Impuestos según la Ley N° 23548.

Composición del total de Recursos Percibidos en millones de pesos y su distribución porcentual, según su origen.



En lo que respecta a la percepción de recursos de origen provincial, lo recaudado en concepto de impuesto a los Ingresos Brutos, continúa siendo el concepto más significativo de los mismos, seguido del Impuesto Inmobiliario y en menor medida Automotores y Sellos.

El resto de los recursos percibidos que alcanzaron en forma agregada el 29% de la recaudación del período, se encuentran explicados en mayor medida por las

Contribuciones a la Seguridad Social (aportes y contribuciones a la Caja de Jubilaciones y Pensiones y a la Obra Social de la Provincia).

En los Cuadros I-1 y I-2 se puede observar en forma más detallada la composición de los recursos percibidos, de acuerdo a las siguientes clasificaciones:

- ✓ **Clasificación Económica**: se muestra en el análisis horizontal de los recursos y su relación con el origen de los mismos, segregándose en dos grandes grupos: recursos corrientes y recursos de capital.
- ✓ **Clasificación Institucional**: responde a la estructura organizativa del sector público.

Cuadro I- 1

EJECUCIÓN CÁLCULO DE RECURSOS - EJERCICIO 2019

CONCEPTO	CÁLCULO VIGENTE	RECAUDADO AL 31-12-19	DEVOLUCIONES	RECAUDACIÓN NETA	% DE PART.
TOTAL DE RECURSOS	157.815.204.247	144.904.147.098	0	144.904.147.098	100,0%
RECURSOS CORRIENTES	153.075.555.255	143.988.737.735	0	143.988.737.735	99,4%
1- Tributarios	102.924.160.663	96.717.679.628	0	96.717.679.628	66,7%
1-1 De Jurisdicción Provincial	28.142.780.931	26.180.906.851	0	26.180.906.851	18,1%
Sobre el Patrimonio	7.943.530.809	7.646.926.882	0	7.646.926.882	5,3%
Sobre la Producción, el Consumo y las Transacciones	19.902.092.921	18.345.097.529	0	18.345.097.529	12,7%
Otros Recursos Tributarios	297.157.201	188.882.440	0	188.882.440	0,1%
1-2 De Jurisdicción Nacional	74.781.379.732	70.536.772.776	0	70.536.772.776	48,7%
Régimen de Coparticipación Federal	64.492.175.861	60.337.349.214	0	60.337.349.214	41,6%
Régimen Ley N° 24.130 - Garantía del Acuerdo	0	0	0	0	0,0%
Fondo Desequilibrio Fiscal	21.600.038	21.600.038	0	21.600.038	0,0%
Régimen Ley N° 23.966	2.597.768.195	2.504.001.758	0	2.504.001.758	1,7%
Régimen Ley N° 24.049 - Servicios Nacionales Transferidos	67.500.008	67.500.000	0	67.500.000	0,0%
Régimen Ley N° 24.073 - Fondo Infraestructura Social	0	0	0	0	0,0%
Régimen Ley N° 24.699 - Ganancias y Bienes Personales	793.523.707	793.499.707	0	793.499.707	0,5%
Exedente Conurbano Bonaerense	0	0	0	0	0,0%
Régimen para Pequeños Contribuyentes	293.302.909	293.302.909	0	293.302.909	0,2%
Régimen Ley N° 23.427 - Fdo.Educ.y Prom.Coop.	10.137.000	14.159.243	0	14.159.243	0,0%
Fdo. Fin.Educ. Art.7 Ley N° 26.075	6.505.352.013	6.505.352.013	0	6.505.352.013	4,5%
Otros de Jurisdicción Nacional	20.000	7.893	0	7.893	0,0%
2- No Tributarios	50.151.394.592	47.271.058.108	0	47.271.058.108	32,6%
2.1- Regalías	542.143.653	498.005.957	0	498.005.957	0,3%
2.2- Ingresos Varios de Reparticiones Descentralizadas	844.566.355	752.583.606	0	752.583.606	0,5%
2.3- Contribuciones	26.841.702.427	26.677.792.000	0	26.677.792.000	18,4%
2.4- Ingresos de Operaciones	11.092.898.407	10.798.948.590	0	10.798.948.590	7,5%
2.5- Transferencias Corrientes	6.817.028.996	5.329.739.152	0	5.329.739.152	3,7%
2.6- Otros no Tributarios	4.013.054.754	3.213.988.803	0	3.213.988.803	2,2%
RECURSOS DE CAPITAL	4.739.648.992	915.409.362	0	915.409.362	0,6%
1- Transferencias de Capital	4.321.758.622	528.083.761	0	528.083.761	0,4%
2- Venta de Acciones y Participaciones del Estado	0	0	0	0	0,0%
3- Reembolso Préstamo Corto y Largo Plazo	412.900.870	383.894.393	0	383.894.393	0,3%
5- Otros Recursos de Capital	4.989.500	3.431.208	0	3.431.208	0,0%

EJECUCIÓN CÁLCULO DE RECURSOS - EJERCICIO 2019
 ADMINISTRACIÓN CENTRAL Y ORGANISMOS DESCENTRALIZADOS
 (Excluidos IOSPER, IAFAS Y Caja de Jubilaciones)

Cuadro I-2

CONCEPTO	ADMINISTRACIÓN CENTRAL		ORGANISMOS DESCENTRALIZADOS		TOTAL	
	CÁLCULO	RECAUDADO	CÁLCULO	RECAUDADO	CÁLCULO	RECAUDADO
TOTAL DE RECURSOS	114.615.889.937	104.422.891.349	5.473.969.862	3.151.842.313	120.089.859.798	107.574.733.662
RECURSOS CORRIENTES	112.646.086.707	104.104.396.696	2.704.809.100	2.555.612.604	115.350.895.807	106.660.009.299
1- Tributarios	99.972.885.536	93.817.674.021	2.185.740.606	2.134.471.086	102.158.626.142	95.952.145.107
1-1 De Jurisdicción Provincial	27.552.740.325	25.536.205.823	590.040.606	644.701.028	28.142.780.931	26.180.906.851
Sobre el Patrimonio	7.581.960.809	7.230.072.078	361.570.000	416.854.804	7.943.530.809	7.646.926.882
Sobre la Producción Consumo y Transacciones	19.673.622.315	18.117.251.306	228.470.606	227.846.224	19.902.092.921	18.345.097.529
Otros Recursos Tributarios	297.157.201	188.882.440	0	0	297.157.201	188.882.440
1-2 De Jurisdicción Nacional	72.420.145.211	68.281.468.198	1.595.700.000	1.489.770.058	74.015.845.211	69.771.238.256
Régimen de Coparticipación Federal	64.488.542.797	60.333.716.150	0	0	64.488.542.797	60.333.716.150
Régimen Ley N° 24.130 - Garantía del Acuerdo	0	0	0	0	0	0
Fondo Desequilibrio Fiscal	21.600.038	21.600.038	0	0	21.600.038	21.600.038
Régimen Ley N° 23.966	240.166.739	252.330.244	1.595.700.000	1.489.770.058	1.835.866.739	1.742.100.302
Régimen Ley N° 24.049 - Servicios Nacionales Tran	67.500.008	67.500.000	0	0	67.500.008	67.500.000
Régimen Ley N° 24.073 - Fondo Infraestructura Soc	0	0	0	0	0	0
Régimen Ley N° 24.699 - Ganancias y Bienes Pers	793.523.707	793.499.707	0	0	793.523.707	793.499.707
Exedente Conurbano Bonaerense	0	0	0	0	0	0
Régimen para Pequeños Contribuyentes	293.302.909	293.302.909	0	0	293.302.909	293.302.909
Régimen Ley N° 23.427 - Fdo.Educ.y Prom.Coop.	10.137.000	14.159.243	0	0	10.137.000	14.159.243
Fdo. Fin.Educ. Art.7 Ley N° 26.075	6.505.352.013	6.505.352.013	0	0	6.505.352.013	6.505.352.013
Otros de Jurisdicción Nacional	20.000	7.893	0	0	20.000	7.893
2- No Tributarios	12.673.201.170	10.286.722.674	519.068.494	421.141.518	13.192.269.664	10.707.864.192
2.1- Regalias	542.143.653	498.005.957	0	0	542.143.653	498.005.957
2.2- Ingresos Varios de Repart.Descentral.	469.603.869	369.326.868	232.298.392	237.435.413	701.902.261	606.762.282
2.3- Contribuciones	1.118.557.000	1.059.537.790	0	0	1.118.557.000	1.059.537.790
2.4- Ingresos de Operaciones	0	0	0	0	0	0
2.5- Transferencias Corrientes	6.597.308.894	5.210.040.883	219.720.102	119.698.269	6.817.028.996	5.329.739.152
2.6- Otros no Tributarios	3.945.587.754	3.149.811.177	67.050.000	64.007.835	4.012.637.754	3.213.819.012
RECURSOS DE CAPITAL	1.969.803.230	318.494.653	2.769.160.762	596.229.709	4.738.963.992	914.724.362
1- Transferencias de Capital	1.923.440.860	270.173.543	2.398.317.762	257.910.219	4.321.758.622	528.083.761
2- Venta de Acciones y Particip.del Capital	0	0	0	0	0	0
3- Reembolso Préstamo Corto y Largo Plazo	42.057.870	45.574.902	370.843.000	338.319.491	412.900.870	383.894.393
4- Otros Recursos de Capital	4.304.500	2.746.208	0	0	4.304.500	2.746.208

EJECUCIÓN CALCULO DE RECURSOS - 2019
(OTRAS ENTIDADES)

Cuadro I - 2

CONCEPTO	IOSPER - IAFAS - CAJA DE JUBILACIONES	
	CÁLCULO	RECAUDADO
TOTAL DE RECURSOS	37.725.344.448	37.329.413.436
RECURSOS CORRIENTES	37.724.659.448	37.328.728.436
1- Tributarios	765.534.520	765.534.520
1-1 De Jurisdicción Provincial	0	0
Sobre el Patrimonio	0	0
Sobre la Producción Consumo y Transacciones	0	0
Otros Recursos Tributarios	0	0
1-2 De Jurisdicción Nacional	765.534.520	765.534.520
Régimen de Coparticipación Federal	3.633.064	3.633.064
Régimen Ley N° 24.130 - Garantía del Acuerdo	0	0
Fondo Desequilibrio Fiscal	0	0
Régimen Ley N° 23.966	761.901.456	761.901.456
Régimen Ley N° 24.049 - Servicios Nacionales Transferidos	0	0
Régimen Ley N° 24.073 - Fondo Infraestructura Social	0	0
Régimen Ley N° 24.699 - Ganancias y Bienes Personales	0	0
Exedente Conurbano Bonaerense	0	0
Régimen para Pequeños Contribuyentes	0	0
Régimen Ley N° 23.427 - Fdo.Educ.y Prom.Coop.	0	0
Fdo. Fin.Educ. Art.7 Ley N° 26.075	0	0
Otros de Jurisdicción Nacional	0	0
2- No Tributarios	36.959.124.928	36.563.193.916
2.1- Regalías	0	0
2.2- Ingresos Varios de Repart.Descentral.	142.664.094	145.821.325
2.3- Contribuciones	25.723.145.427	25.618.254.210
2.4- Ingresos de Operaciones	11.092.898.407	10.798.948.590
2.5- Transferencias Corrientes	0	0
2.6- Otros no Tributarios	417.000	169.791
RECURSOS DE CAPITAL	685.000	685.000
1- Transferencias de Capital	0	0
2- Venta de Acciones y Particip.del Estado	0	0
3- Reembolso Préstamo Corto y Largo Plazo	0	0
5- Otros Recursos de Capital	685.000	685.000

Notas a la Ejecución del Cálculo de Recursos

Recursos Tributarios Nacionales: Los registros efectuados por la Tesorería General de la Provincia, han sido corroborados con la información publicada por la Dirección Nacional de Coordinación Fiscal con Provincias, en el sitio Web del Ministerio de Hacienda de la Nación.

Recursos Tributarios Provinciales: la información resultante del registro diario y automático de la Tesorería General de la Provincia ha sido corroborada con los informes de recaudación emitidos por la Administradora Tributaria de Entre Ríos, identificándose las diferencias temporales resultantes.

CAPÍTULO I

DE LA EJECUCIÓN PRESUPUESTARIA

TÍTULO II

Información Complementaria

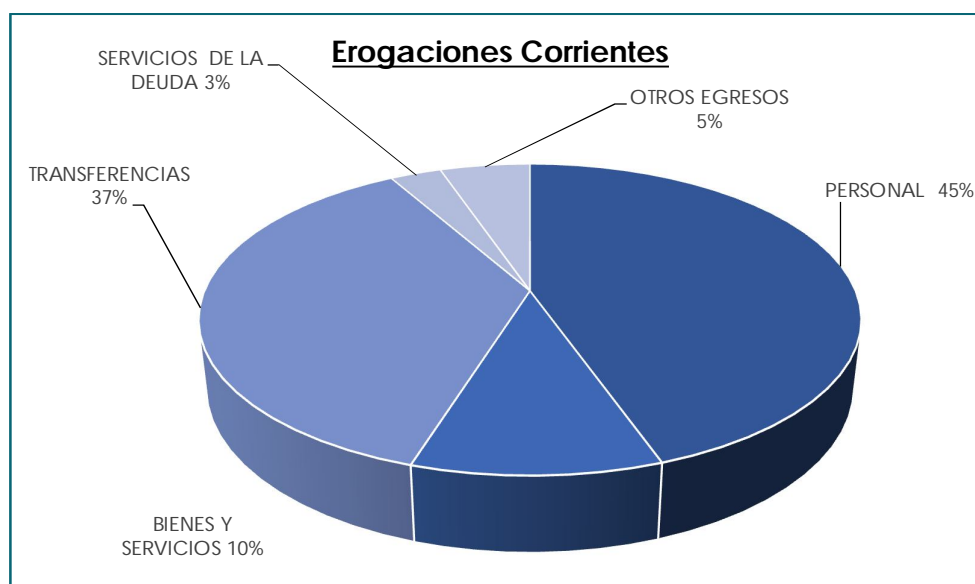


Información complementaria de los Gastos

Como se expresara en apartado referido a la **Evolución Técnica de la Gestión Financiera**, los presentes informes complementarios, integran la aludida evaluación técnica. En el presente apartado, la ejecución de erogaciones correspondientes al Ejercicio 2019, se presenta a través de cuadros demostrativos, utilizando diferentes clasificaciones presupuestarias, donde cada componente destaca aspectos concretos del presupuesto y suministra información que responde a distintas necesidades.

Los gastos atribuibles al presupuesto 2.019 alcanzaron la suma de \$ 153.215 millones, conformados por erogaciones de corrientes \$146.521 millones y erogaciones de capital \$ 6.694.

Distribución porcentual de las Erogaciones Corrientes, según su objeto (a nivel de incisos)

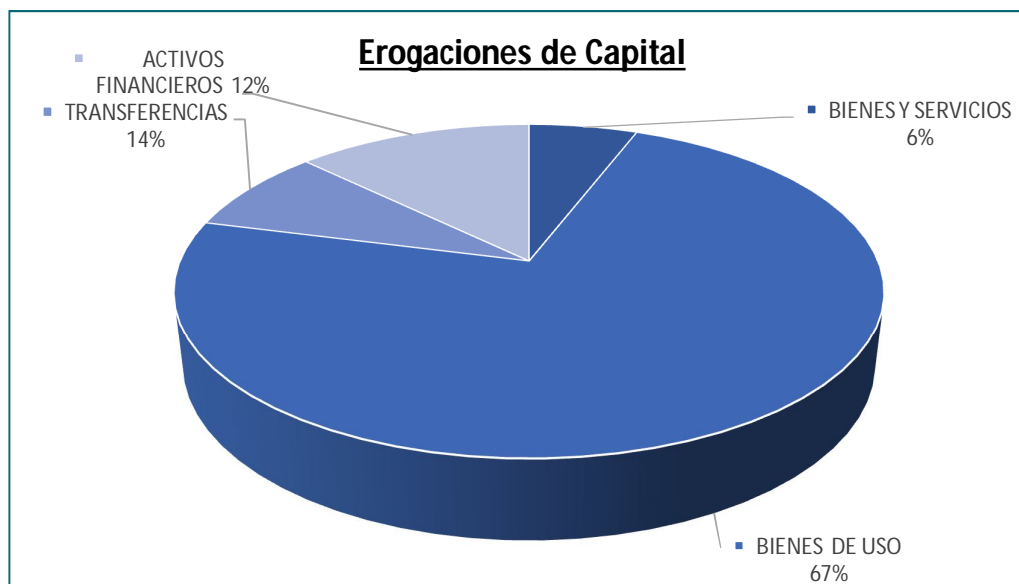


Erogaciones Corrientes en millones de pesos, según su objeto (a nivel de incisos)

EROGACIONES CORRIENTES	\$ 146.521	%
PERSONAL	\$ 65.659	45%
BIENES Y SERVICIOS	\$ 15.179	10%
TRANSFERENCIAS	\$ 54.351	37%
SERVICIOS DE LA DEUDA	\$ 3.599	3%
OTROS EGRESOS	\$ 7.733	5%

Del total de gastos corrientes devengados durante el período —atendiendo a su clasificación económica— se destacan los conceptos referidos a remuneraciones y gastos en personal (45%) y las transferencias (37%). Estos gastos se encuentran incididos—en forma preponderante—por la coparticipación a los municipios y el pago de jubilaciones y pensiones.

Distribución porcentual de las Erogaciones de Capital, según su objeto (a nivel de incisos)



Erogaciones de Capital en millones de pesos, según su objeto (a nivel de incisos)

EROGACIONES DE CAPITAL	\$ 6.694	%
BIENES Y SERVICIOS	\$ 394	6%
BIENES DE USO	\$ 4.891	73%
TRANSFERENCIAS	\$ 549	8%
ACTIVOS FINANCIEROS	\$ 859	13%

Los gastos de capital tuvieron una ejecución en la que se destaca la inversión en bienes de uso (73%). El resto de las erogaciones de capital se compone de activos financieros (13%), transferencia para inversión de capital (8%) y la adquisición de bienes y servicios (6%).

Este esquema de gastos clasificados económicamente y por su objeto se presenta en forma consolidada (Cuadro I-4). Así mismo se expone esta clasificación, combinando la estructura institucional del sector público (Cuadro I-5).

En cuanto a la clasificación por objeto del gasto, combinada con la clasificación institucional, se muestra en Cuadro I-6, segregándose para su análisis por Dirección de Administración, con subtotales por carácter y por inciso, agregándose el total consolidado neto de los gastos figurativos.

Para un análisis con mayor minuciosidad, se exponen cuadros con apertura de los incisos 1- Personal, 4- Bs. de Uso y 5- Transferencias. (Cuadros: I-7 – Personal; I-8 –Bs. de Uso; I-9- Transferencias).

Sintéticamente en el Cuadro I-10 se presentan las erogaciones clasificadas por finalidad y función, conforme la naturaleza de los servicios que brindan las instituciones públicas.

**EJECUCION DEL PRESUPUESTO DE GASTOS - EJERCICIO 2019
CONSOLIDADA**

Cuadro I - 4

CONCEPTO	CREDITOS			DEVENGADO	SALDOS NO UTILIZADOS	ORDENES DE PAGO PAGADAS	PASIVOS
	MONTO ORIGINAL	MODIFICA - CIONES	MONTO DEFINITIVO				
EROGACIONES CORRIENTES	119.169.827.000	30.282.091.525	149.451.918.525	146.521.065.061	2.930.853.464	134.333.927.581	12.187.137.480
Personal	54.050.209.000	12.258.318.625	66.308.527.625	65.659.080.753	649.446.872	59.151.927.112	6.507.153.641
Bs. De Consumo	2.781.338.000	224.863.953	3.006.201.953	2.639.844.283	366.357.670	2.438.175.435	201.668.848
Servicios no Personales	10.307.377.000	3.126.679.348	13.434.056.348	12.539.224.924	894.831.424	11.524.139.097	1.015.085.826
Transferencias	41.327.948.000	13.911.671.234	55.239.619.234	54.350.536.429	889.082.805	49.887.307.265	4.463.229.164
Serv. De la Deuda	4.020.010.000	(387.607.824)	3.632.402.176	3.599.101.947	33.300.229	3.599.101.947	0
Otros Egresos	6.682.945.000	1.148.166.189	7.831.111.189	7.733.276.725	97.834.464	7.733.276.725	0
EROGACIONES DE CAPITAL	10.174.170.000	5.565.551.850	15.739.721.850	6.693.680.789	9.046.041.062	5.592.232.337	1.101.448.452
Bs. De Consumo	293.906.000	113.894.429	407.800.429	310.762.573	97.037.856	292.715.693	18.046.880
Servicios no Personales	228.150.000	6.311.011	234.461.011	83.523.414	150.937.597	74.013.899	9.509.515
Bs. De Uso	6.646.378.000	4.210.172.834	10.856.550.834	4.891.426.039	5.965.124.795	4.062.355.685	829.070.355
Transferencias	456.186.000	431.759.951	887.945.951	548.885.860	339.060.091	439.184.399	109.701.461
Activos Financieros	2.549.550.000	803.413.625	3.352.963.625	859.082.902	2.493.880.723	723.962.661	135.120.241
TOTAL	129.343.997.000	35.847.643.375	165.191.640.375	153.214.745.850	11.976.894.526	139.926.159.918	13.288.585.932

EJECUCION DEL PRESUPUESTO DE GASTOS - EJERCICIO 2019
ADMINISTRACION CENTRAL

Cuadro I - 5

CONCEPTO	CREDITOS			DEVENGADO	SALDOS NO UTILIZADOS	ORDENES DE PAGO PAGADAS	PASIVOS
	MONTO ORIGINAL	MODIFICA - CIONES	MONTO DEFINITIVO				
EROGACIONES CORRIENTES	53.765.637.000	9.678.489.845	63.444.126.845	61.794.348.916	1.649.777.929	56.892.549.061	4.901.799.855
Personal	29.265.182.000	5.549.997.387	34.815.179.387	34.496.526.998	318.652.389	31.087.702.960	3.408.824.039
Bs. De Consumo	2.495.361.000	246.023.964	2.741.384.964	2.448.717.936	292.667.028	2.273.429.785	175.288.151
Servicios no Personales	3.885.927.000	1.497.713.359	5.383.640.359	4.855.598.323	528.042.036	4.307.165.952	548.432.372
Transferencias	14.119.157.000	2.691.975.891	16.811.132.891	16.300.716.415	510.416.476	15.531.461.121	769.255.294
Serv. De la Deuda	4.000.010.000	(427.607.824)	3.572.402.176	3.572.402.176	0	3.572.402.176	0
Otros Egresos	0	120.387.068	120.387.068	120.387.068	0	120.387.068	0
EROGACIONES DE CAPITAL	5.497.189.000	3.193.934.287	8.691.123.287	3.640.219.195	5.050.904.093	2.922.312.508	717.906.686
Bs. De Consumo	23.093.000	(4.441.119)	18.651.881	7.527.805	11.124.076	7.318.986	208.819
Servicios no Personales	143.734.000	14.360.301	158.094.301	55.223.402	102.870.899	50.522.326	4.701.076
Bs. De Uso	4.789.697.000	2.492.039.133	7.281.736.133	2.997.590.092	4.284.146.041	2.396.888.009	600.702.083
Transferencias	438.757.000	426.852.194	865.609.194	538.094.572	327.514.622	428.470.919	109.623.653
Activos Financieros	101.908.000	265.123.779	367.031.779	41.783.324	325.248.455	39.112.268	2.671.056
TOTAL	59.262.826.000	12.872.424.132	72.135.250.132	65.434.568.111	6.700.682.021	59.814.861.570	5.619.706.541

EJECUCION DEL PRESUPUESTO DE GASTOS - EJERCICIO 2019
ORGANISMOS DESCENTRALIZADOS

Cuadro I - 5

CONCEPTO	CREDITOS			DEVENGADO	SALDOS NO UTILIZADOS	ORDENES DE PAGO PAGADAS	PASIVOS
	MONTO ORIGINAL	MODIFICA - CIONES	MONTO DEFINITIVO				
EROGACIONES CORRIENTES	28.911.557.000	7.088.394.268	35.999.951.268	35.259.277.216	740.674.052	31.587.798.232	3.671.478.984
Personal	23.217.809.000	5.976.357.983	29.194.166.983	29.010.971.291	183.195.692	26.117.458.793	2.893.512.498
Bs. De Consumo	270.227.000	(25.926.392)	244.300.608	174.046.208	70.254.401	148.606.231	25.439.976
Servicios no Personales	688.871.000	162.362.017	851.233.017	632.233.127	218.999.890	474.743.021	157.490.107
Transferencias	4.714.650.000	935.600.660	5.650.250.660	5.415.326.820	234.923.840	4.820.290.417	595.036.403
Serv. De la Deuda	20.000.000	40.000.000	60.000.000	26.699.771	33.300.229	26.699.771	0
Otros Egresos	0	0	0	0	0	0	0
EROGACIONES DE CAPITAL	4.605.487.000	2.357.114.825	6.962.601.825	3.015.710.020	3.946.891.805	2.641.611.102	374.098.918
Bs. De Consumo	270.813.000	118.335.548	389.148.548	303.234.768	85.913.780	285.396.707	17.838.061
Servicios no Personales	84.416.000	(8.049.290)	76.366.710	28.300.012	48.066.698	23.491.572	4.808.440
Bs. De Uso	1.785.187.000	1.703.630.963	3.488.817.963	1.856.084.373	1.632.733.590	1.637.158.949	218.925.424
Transferencias	17.429.000	4.907.758	22.336.758	10.791.288	11.545.470	10.713.481	77.807
Activos Financieros	2.447.642.000	538.289.846	2.985.931.846	817.299.579	2.168.632.267	684.850.393	132.449.186
TOTAL	33.517.044.000	9.445.509.093	42.962.553.093	38.274.987.236	4.687.565.857	34.229.409.334	4.045.577.902

EJECUCION DE PRESUPUESTO DE GASTOS - EJERCICIO 2019
OTRAS ENTIDADES -IOSPER, IAFAS Y CAJA DE JUBILACIONES

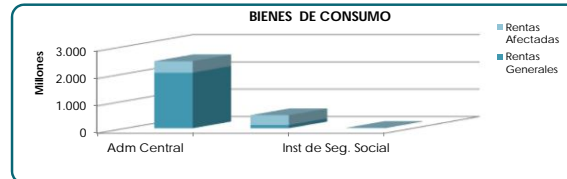
Cuadro I - 5

CONCEPTO	CREDITOS			DEVENGADO	SALDOS NO UTILIZADOS	ORDENES DE PAGO PAGADAS	PASIVOS
	MONTO ORIGINAL	MODIFICA - CIONES	MONTO DEFINITIVO				
EROGACIONES CORRIENTES	36.492.633.000	13.515.207.411	50.007.840.411	49.467.438.928	540.401.483	45.853.580.287	3.613.858.641
Personal	1.567.218.000	731.963.255	2.299.181.255	2.151.582.464	147.598.791	1.946.765.360	204.817.104
Bs. De Consumo	15.750.000	4.766.380	20.516.380	17.080.139	3.436.241	16.139.418	940.721
Servicios no Personales	5.732.579.000	1.466.603.972	7.199.182.972	7.051.393.473	147.789.499	6.742.230.125	309.163.348
Transferencias	22.494.141.000	10.284.094.683	32.778.235.683	32.634.493.195	143.742.489	29.535.555.727	3.098.937.468
Serv. De la Deuda	0	0	0	0	0	0	0
Otros Egresos	6.682.945.000	1.027.779.121	7.710.724.121	7.612.889.657	97.834.464	7.612.889.657	0
EROGACIONES DE CAPITAL	71.494.000	14.502.738	85.996.738	37.751.574	48.245.164	28.308.727	9.442.847
Bs. De Consumo	0	0	0	0	0	0	0
Servicios no Personales	0	0	0	0	0	0	0
Bs. De Uso	71.494.000	14.502.738	85.996.738	37.751.574	48.245.164	28.308.727	9.442.847
Transferencias	0	0	0	0	0	0	0
Activos Financieros	0	0	0	0	0	0	0
TOTAL	36.564.127.000	13.529.710.149	50.093.837.149	49.505.190.502	588.646.647	45.881.889.014	3.623.301.488

EJECUCION PRESUPUESTARIA CLASIFICACION INSTITUCIONAL Y POR OBJETO DEL GASTO - INCISO 2 BIENES DE CONSUMO

Cuadro 1 - 6

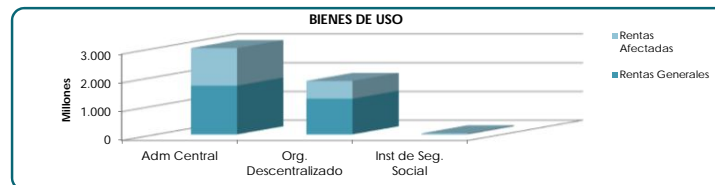
Jurisdicción	Rentas Generales				Rentas Afectadas				Total			
	Crédito	Devengado	% Ejec.	Pagado	Crédito	Devengado	% Ejec.	Pagado	Crédito	Devengado	% Ejec.	Pagado
Carácter 1- Adm. Central												
Cámara Diputados	7.182.395	7.182.395	100%	7.182.395	0	0	0%	0	7.182.395	7.182.395	100%	7.182.395
Cámara Senadores	4.744.098	4.744.098	100%	4.530.107	0	0	0%	0	4.744.098	4.744.098	100%	4.530.107
Poder Judicial	30.246.000	30.246.000	100%	26.482.259	35.970.685	2.157.645	6%	1.760.035	66.216.685	32.403.645	49%	28.242.293
Gobernación	24.367.605	24.367.605	100%	21.788.372	1.210.643	538.922	45%	469.056	25.578.248	24.906.527	97%	22.257.428
Ministerio de Gobierno	4.453.919	4.453.919	100%	3.948.183	3.165.615	132.665	4%	91.984	7.619.534	4.586.584	60%	4.040.167
Policía de Entre Ríos	218.739.796	218.739.796	100%	182.394.884	238.817.000	198.863.240	83%	197.234.209	457.556.796	417.603.036	91%	379.629.093
Ministerio Economía, H. y Finanzas	3.038.989	3.038.989	100%	2.905.883	2.045.319	729.635	36%	593.322	5.084.308	3.768.625	74%	3.499.206
Ministerio de Planeamiento, I. y Serv.	14.993.305	10.302.438	69%	9.766.616	2.435.000	141.850	6%	141.850	17.428.305	10.444.288	60%	9.908.466
Ministerio Des.Soc.Emp.Cienc.yTec.	47.115.582	47.115.582	100%	41.199.033	109.951.000	100.283.283	91%	64.200.932	157.066.582	147.398.865	94%	105.399.964
Ministerio de Salud	1.496.904.680	1.496.904.680	100%	1.456.998.672	219.127.596	75.274.477	34%	72.045.155	1.716.032.276	1.572.179.158	92%	1.529.043.827
Tribunal de Cuentas	747.989	747.989	100%	747.989	0	0	0%	0	747.989	747.989	100%	747.989
UEP	2.850.496	1.624.109	57%	1.567.698	3.931.109	179.453	5%	179.453	6.781.605	1.803.562	27%	1.747.151
Servicio de la Deuda	0	0	0%	0	0	0	0%	0	0	0	0%	0
Obligac.a cargo Tesoro	0	0	0%	0	0	0	0%	0	0	0	0%	0
Ministerio de Producción	105.665	105.665	100%	105.665	32.459.157	11.290.572	35%	10.956.891	32.564.822	11.396.237	35%	11.062.556
Secretaría de Justicia	2.916.247	2.916.247	100%	2.298.698	2.152.310	689.738	32%	589.549	5.068.557	3.605.985	71%	2.888.247
Secretaría Legal y Técnica	199.944	199.944	100%	193.216	0	0	0%	0	199.944	199.944	100%	193.216
Secretaría de Energía	0	0	0%	0	5.966.208	2.871.822	48%	2.491.168	5.966.208	2.871.822	48%	2.491.168
ATER	10.899.344	10.899.344	100%	9.335.104	0	0	0%	0	10.899.344	10.899.344	100%	9.335.104
CAFESG	1.549.855	1.549.855	100%	1.422.843	6.541.000	0	0%	0	8.090.855	1.549.855	19%	1.422.843
Fiscalía de Estado	1.212.287	1.212.287	100%	835.855	0	0	0%	0	1.212.287	1.212.287	100%	835.855
ICAB	0	0	0%	0	1.060.600	1.008.681	95%	1.008.681	1.060.600	1.008.681	95%	1.008.681
Tribunal Electoral	270.999	270.999	100%	270.999	0	0	0%	0	270.999	270.999	100%	270.999
UCEP	18.000	9.185	51%	9.185	0	0	0%	0	18.000	9.185	51%	9.185
Contaduría General de la Pcia	1.183.271	1.183.271	100%	1.153.283	0	0	0%	0	1.183.271	1.183.271	100%	1.153.283
Servicio Penitenciario de Entre Ríos	147.308.253	147.308.253	100%	111.990.510	32.771.000	16.958.213	52%	16.958.213	180.079.253	164.266.467	91%	128.948.723
Secretaría de Turismo	0	0	0%	0	0	0	0%	0	0	0	0%	0
Secretaría de Ambiente Sustentable	387.911	387.911	100%	387.911	8.216.000	3.358.881	41%	3.324.691	8.603.911	3.746.792	44%	3.712.602
Secretaría Transporte	0	0	0%	0	573.390	0	0%	0	573.390	0	0%	0
Corp. del Desarrollo de Salto Grande	330.092	330.092	100%	217.681	3.682.000	3.455.581	94%	3.398.356	4.012.092	3.785.673	94%	3.616.037
Digesto Jurídico Pcial. Permanente	0	0	0%	0	0	0	0%	0	0	0	0%	0
At. de Prog. Nac. de Incl. Social	399.188	399.188	100%	365.766	0	0	0%	0	399.188	399.188	100%	365.766
Secretaría de Comunicación	5.326.808	5.326.808	100%	4.373.115	0	0	0%	0	5.326.808	5.326.808	100%	4.373.115
Secretaría de Trabajo y Seg. Social	250	250	100%	250	7.542.044	2.476.107	33%	2.391.903	7.542.294	2.476.357	33%	2.392.153
Secretaría de Cultura	10.546.990	10.546.990	100%	7.536.552	854.126	196.000	23%	50.000	11.401.116	10.742.990	94%	7.586.552
Instituto Provincial de Discapacidad	2.284.813	2.284.813	100%	1.778.241	0	0	0%	0	2.284.813	2.284.813	100%	1.778.241
Secretaría de Modernización	1.240.274	1.240.274	100%	1.076.360	0	0	0%	0	1.240.274	1.240.274	100%	1.076.360
Sub-Total	2.041.565.044	2.035.638.975	100%	1.902.863.324	718.471.801	420.606.766	59%	377.885.447	2.760.036.845	2.456.245.741	89%	2.280.748.771
Carácter 2- Org. Descentralizados												
INAUBEPRO	554.720	554.720	100%	488.191	1.850.000	1.773.162	96%	1.642.078	2.404.720	2.327.883	97%	2.130.268
CGE	45.850.188	45.850.188	100%	36.006.273	23.929.451	7.674.257	32%	2.380.300	69.779.639	53.524.445	77%	38.386.572
UADEP	3.323.371	3.323.371	100%	2.070.638	5.467.915	1.032.273	19%	1.032.273	8.791.286	4.355.644	50%	3.102.911
Instituto Portuario Pcial	273.025	273.025	100%	232.210	0	0	0%	0	273.025	273.025	100%	232.210
DPV	41.700.370	36.566.387	88%	36.147.778	425.777.178	335.308.766	79%	316.749.841	467.477.548	371.875.153	80%	352.897.619
Puerto La Paz	31.713	31.713	100%	0	1.396.000	750.269	54%	339.495	1.427.713	781.981	55%	339.495
Puerto Uruguay	0	0	0%	0	944.376	931.900	99%	931.900	944.376	931.900	99%	931.900
Puerto Diamante	0	0	0%	0	1.312.000	846.818	65%	735.582	1.312.000	846.818	65%	735.582
Puerto Ibicuy	0	0	0%	0	3.000.000	0	0%	0	3.000.000	0	0%	0
JAPV	0	0	0%	0	43.146.000	9.808.477	23%	6.184.695	43.146.000	9.808.477	23%	6.184.695
EPRE	0	0	0%	0	4.144.000	2.204.785	53%	2.204.785	4.144.000	2.204.785	53%	2.204.785
COPNAF	30.161.850	30.161.850	100%	26.667.885	587.000	189.016	32%	189.016	30.748.850	30.350.866	99%	26.856.901
Sub-Total	121.895.237	116.761.253	96%	101.612.974	511.553.920	360.519.722	70%	332.389.964	633.449.157	477.280.976	75%	434.002.939
Carácter 3 - Inst. de Seg. Social												
AJAFAS	0	0	0%	0	9.880.000	8.208.240	83%	7.607.365	9.880.000	8.208.240	83%	7.607.365
Caja de Jubilaciones	806.380	806.380	100%	684.464	0	0	0%	0	806.380	806.380	100%	684.464
IOSPER	0	0	0%	0	9.830.000	8.065.519	82%	7.847.589	9.830.000	8.065.519	82%	7.847.589
Sub-Total	806.380	806.380	100%	684.464	19.710.000	16.273.759	83%	15.454.954	20.516.380	17.080.139	83%	16.139.418
TOTAL	2.164.266.661	2.153.206.609	99%	2.005.160.763	1.249.735.721	797.400.247	64%	725.730.365	3.414.002.382	2.950.606.857	86%	2.730.891.128



EJECUCION PRESUPUESTARIA CLASIFICACION INSTITUCIONAL Y POR OBJETO DEL GASTO - INCISO 4 BIENES DE USO

Cuadro 1 - 6

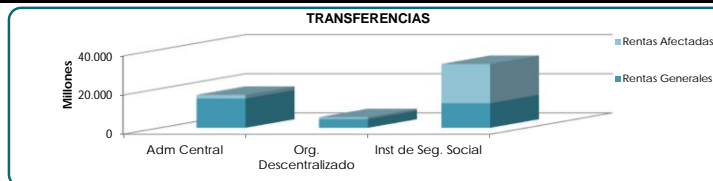
Jurisdicción	Rentas Generales				Rentas Afectadas				Total			
	Crédito	Devengado	% Ejec	Pagado	Crédito	Devengado	% Ejec	Pagado	Crédito	Devengado	% Ejec	Pagado
Carácter 1- Adm. Central												
Cámara Diputados	2.900.000	2.900.000	100%	2.900.000	0	0	0%	0	2.900.000	2.900.000	100%	2.900.000
Cámara Senadores	1.725.000	1.197.314	69%	1.169.134	0	0	0%	0	1.725.000	1.197.314	69%	1.169.134
Poder Judicial	171.185.000	166.062.817	97%	105.912.735	227.868.714	186.272.634	82%	63.842.604	399.053.714	352.335.450	88%	169.755.339
Gobernación	16.667.630	3.779.221	23%	3.489.246	1.016.000	0	0%	0	17.683.630	3.779.221	21%	3.489.246
Ministerio de Gobierno	90.159.149	29.283.860	32%	28.613.960	50.333.750	2.444.726	5%	2.444.726	140.492.899	31.728.586	23%	31.058.686
Policía de Entre Ríos	29.000.000	28.740.667	99%	12.987.833	94.901.500	54.606.379	58%	49.507.549	123.901.500	83.347.045	67%	62.495.382
Ministerio Economía, H. y Finanzas	1.026.000	648.395	63%	446.219	1.003.500	231.635	23%	198.635	2.029.500	880.030	43%	644.854
Ministerio de Planeamiento, I. y Serv.	1.412.863.605	1.299.701.302	92%	1.119.403.075	1.021.543.443	472.615.794	46%	351.061.642	2.434.407.048	1.772.317.096	73%	1.470.464.718
Ministerio Des.Soc.Emp.Cienc.yTec.	1.551.000	822.528	53%	159.177	22.941.691	14.752.368	64%	12.162.452	24.492.691	15.574.896	64%	12.321.629
Ministerio de Salud	40.902.500	34.067.809	83%	24.126.469	99.480.182	21.813.846	22%	18.621.389	140.382.682	55.881.655	40%	42.747.858
Tribunal de Cuentas	500.000	26.800	5%	26.800	0	0	0%	0	500.000	26.800	5%	26.800
UEP	17.117.000	8.780.203	51%	8.653.838	1.991.436.519	310.097.961	16%	277.305.609	2.008.553.519	318.878.164	16%	285.959.447
Servicio de la Deuda	0	0	0%	0	0	0	0%	0	0	0	0%	0
Obligac.a cargo Tesoro	0	0	0%	0	0	0	0%	0	0	0	0%	0
Ministerio de Producción	35.692.783	580.334	2%	514.826	15.938.133	3.006.519	19%	3.006.519	51.630.916	3.586.853	7%	3.521.345
Secretaría Justicia	4.471.465	2.172.130	49%	899.366	2.569.000	207.627	8%	203.427	7.040.465	2.379.757	34%	1.102.792
Secretaría Legal y Técnica	140.132	9.631	7%	9.631	0	0	0%	0	140.132	9.631	7%	9.631
Secretaría de Energía	0	0	0%	0	1.459.156.683	158.634.186	11%	138.328.471	1.459.156.683	158.634.186	11%	138.328.471
ATER	72.420.000	66.781.556	92%	57.734.816	0	0	0%	0	72.420.000	66.781.556	92%	57.734.816
CAFESG	50.000.000	0	0%	0	157.669.384	25.855.119	16%	25.151.203	207.669.384	25.855.119	12%	25.151.203
Fiscalía de Estado	685.000	95.753	14%	84.041	0	0	0%	0	685.000	95.753	14%	84.041
ICAB	0	0	0%	0	2.975.000	2.126.467	71%	2.126.467	2.975.000	2.126.467	71%	2.126.467
Tribunal Electoral	345.000	345.000	100%	345.000	0	0	0%	0	345.000	345.000	100%	345.000
UCEP	0	0	0%	0	70.314.870	34.071.064	48%	34.071.064	70.314.870	34.071.064	48%	34.071.064
Contaduría General de la Pcia	33.900.000	23.506.971	69%	14.504.836	0	0	0%	0	33.900.000	23.506.971	69%	14.504.836
Servicio Penitenciario de Entre Ríos	19.000.000	12.945.071	68%	11.810.558	0	0	0%	0	2.486.129	2.418.087	22%	14.228.645
Secretaría de Turismo	0	0	0%	0	0	0	0%	0	30.165.000	15.431.200	51%	14.728.645
Secretaría de Ambiente Sustentable	520.000	244.271	47%	90.209	18.901.000	11.687.817	62%	11.687.817	19.421.000	11.932.088	61%	11.778.026
Secretaría Transporte	0	0	0%	0	325.000	0	0%	0	325.000	0	0%	0
Corp. del Desarrollo de Salto Grande	0	0	0%	0	1.500.000	1.107.772	74%	1.093.772	1.500.000	1.107.772	74%	1.093.772
Digesto Jurídico Pcial. Permanente	0	0	0%	0	0	0	0%	0	0	0	0%	0
At. de Prog. Nac. de Incl. Social	0	0	0%	0	0	0	0%	0	0	0	0%	0
Secretaría de Comunicación	3.490.000	2.746.125	79%	2.745.432	0	0	0%	0	3.490.000	2.746.125	79%	2.745.432
Secretaría de Trabajo y Seg. Social	2.631.000	2.511.000	95%	2.511.000	2.000.000	119.635	6%	119.635	4.631.000	2.630.635	57%	2.630.635
Secretaría de Cultura	11.626.000	2.994.183	26%	2.584.758	260.000	0	0%	0	11.886.000	2.994.183	25%	2.584.758
Instituto Provincial de Discapacidad	1.389.000	1.078.855	78%	447.140	0	0	0%	0	1.389.000	1.078.855	78%	447.140
Secretaría de Modernización	6.529.500	3.430.621	53%	1.366.843	0	0	0%	0	6.529.500	3.430.621	53%	1.366.843
Sub-Total	2.028.436.764	1.695.452.416	84%	1.403.536.942	5.253.299.369	1.302.137.676	25%	993.351.067	7.281.736.133	2.997.590.092	41%	2.396.888.009
Carácter 2- Org. Descentralizados												
INAUBEPRO	3.700.000	3.694.950	100%	199.175	1.320.000	999.565	76%	221.812	5.020.000	4.694.515	94%	420.987
CGE	20.500.000	19.341.256	94%	18.939.405	19.426.000	4.797.855	25%	4.797.855	39.926.000	24.139.111	60%	23.737.260
UADER	17.526.881	4.795.017	27%	3.012.660	18.820.222	4.509.375	24%	4.421.476	36.347.103	9.304.392	26%	7.434.135
Instituto Portuario Pcial	0	0	0%	0	0	0	0%	0	0	0	0%	0
DPV	1.365.584.961	1.196.586.786	88%	1.029.171.645	1.821.568.407	550.843.577	30%	521.176.264	3.187.153.368	1.747.430.363	55%	1.550.347.909
Puerto La Paz	0	0	0%	0	1.173.000	167.417	14%	13.000	1.173.000	167.417	14%	13.000
Puerto Uruguay	0	0	0%	0	7.280.000	3.187.357	44%	868.738	7.280.000	3.187.357	44%	868.738
Puerto Diamante	8.500.000	0	0%	0	2.350.000	975.081	41%	401.464	10.850.000	975.081	9%	401.464
Puerto Ibicuy	10.500.000	10.480.000	100%	0	1.000.000	0	0%	0	11.500.000	10.480.000	91%	0
JAPV	0	0	0%	0	176.248.000	49.236.640	28%	47.744.095	176.248.000	49.236.640	28%	47.744.095
EPRE	0	0	0%	0	1.802.000	103.757	6%	103.757	1.802.000	103.757	6%	103.757
COPNAF	9.000.000	4.647.976	52%	4.369.839	2.518.492	1.717.765	68%	1.717.765	11.518.492	6.365.740	55%	6.087.603
Sub-Total	1.435.311.842	1.239.545.985	86%	1.055.692.723	2.053.506.121	616.538.388	30%	581.466.226	3.488.817.963	1.856.084.373	53%	1.637.158.949
Carácter 3 - Inst. de Seg. Social												
AFAAS	0	0	0%	0	48.144.000	15.294.698	32%	7.000.671	48.144.000	15.294.698	32%	7.000.671
Caja de Jubilaciones	2.952.738	2.783.375	94%	2.783.375	0	0	0%	0	2.952.738	2.783.375	94%	2.783.375
IOSPER	0	0	0%	0	34.900.000	19.673.502	56%	18.524.681	34.900.000	19.673.502	56%	18.524.681
Sub-Total	2.952.738	2.783.375	94%	2.783.375	83.044.000	34.968.199	42%	25.525.352	85.996.738	37.751.574	44%	28.308.727
TOTAL	3.466.701.344	2.937.781.776	85%	2.462.013.040	7.389.849.490	1.953.644.263	26%	1.600.342.645	10.856.550.834	4.891.426.039	45%	4.062.355.685



EJECUCION PRESUPUESTARIA CLASIFICACION INSTITUCIONAL Y POR OBJETO DEL GASTO - INCISO 5 TRANSFERENCIAS

Cuadro 1 - 6

Jurisdicción	Rentas Generales				Rentas Afectadas				Total			
	Crédito	Devengado	% Ejec	Pagado	Crédito	Devengado	% Ejec	Pagado	Crédito	Devengado	% Ejec	Pagado
Carácter 1- Adm. Central												
Cámara Diputados	1.221.000	1.221.000	100%	1.221.000	0	0	0%	0	1.221.000	1.221.000	100%	1.221.000
Cámara Senadores	29.936.678	29.936.678	100%	29.106.803	0	0	0%	0	29.936.678	29.936.678	100%	29.106.803
Poder Judicial	0	0	0%	0	0	0	0%	0	0	0	0%	0
Gobernación	90.733.633	88.844.592	98%	74.097.737	0	0	0%	0	90.733.633	88.844.592	98%	74.097.737
Ministerio de Gobierno	428.580.368	424.231.343	99%	392.382.169	18.616.854	590.000	3%	240.000	447.197.222	424.821.343	95%	392.622.169
Policia de Entre Rios	0	0	0%	0	0	0	0%	0	0	0	0%	0
Ministerio Economia, H. y Finanzas	0	0	0%	0	0	0	0%	0	0	0	0%	0
Ministerio de Planeamiento, I. y Serv.	495.362.714	490.836.947	99%	490.136.947	261.434.137	247.479.251	95%	239.572.887	756.796.851	738.316.198	98%	729.709.834
Ministerio Des.Soc.Emp.Cienc.yTec.	299.194.330	297.258.286	99%	254.998.507	1.336.153.836	1.159.607.910	87%	1.081.749.867	1.635.348.166	1.456.866.196	89%	1.336.748.374
Ministerio de Salud	224.874.340	224.610.622	100%	207.150.672	130.144.100	34.236.523	26%	32.365.550	355.018.440	258.847.145	73%	239.516.222
Tribunal de Cuentas	0	0	0%	0	0	0	0%	0	0	0	0%	0
UEP	1.375.000	0	0%	0	176.521.000	46.361.040	26%	46.361.040	177.896.000	46.361.040	26%	46.361.040
Servicio de la Deuda	0	0	0%	0	0	0	0%	0	0	0	0%	0
Obligac.a cargo Tesoro	13.311.820.719	13.243.438.516	99%	12.641.540.360	145.500.000	145.500.000	100%	145.500.000	13.457.320.719	13.388.938.516	99%	12.787.040.360
Ministerio de Producción	750.000	531.712	71%	531.712	125.266.182	12.759.384	10%	11.939.384	126.016.182	13.291.096	11%	12.471.096
Secretaria Justicia	0	0	0%	0	0	0	0%	0	0	0	0%	0
Secretaria Legal y Técnica	0	0	0%	0	0	0	0%	0	0	0	0%	0
Secretaria de Energía	139.564.285	139.564.285	100%	117.721.051	367.757.086	191.676.613	52%	152.395.214	507.321.371	331.240.898	65%	270.116.265
ATER	0	0	0%	0	0	0	0%	0	0	0	0%	0
CAFESG	0	0	0%	0	500.000	0	0%	0	500.000	0	0%	0
Fiscalia de Estado	0	0	0%	0	0	0	0%	0	0	0	0%	0
ICAB	0	0	0%	0	0	0	0%	0	0	0	0%	0
Tribunal Electoral	0	0	0%	0	0	0	0%	0	0	0	0%	0
UCEP	0	0	0%	0	0	0	0%	0	0	0	0%	0
Contaduría General de la Pcia	0	0	0%	0	0	0	0%	0	0	0	0%	0
Servicio Penitenciario de Entre Rios	201.163	201.163	100%	116.770	0	0	0%	0	201.163	201.163	100%	116.770
Secretaria de Turismo	0	0	0%	0	0	0	0%	0	0	0	0%	0
Secretaria de Ambiente Sustentable	0	0	0%	0	39.285.000	10.967.902	28%	10.668.420	39.285.000	10.967.902	28%	10.668.420
Secretaria Transporte	0	0	0%	0	0	0	0%	0	0	0	0%	0
Corp. del Desarrollo de Salto Grande	16.256.160	16.256.160	100%	8.000.000	0	0	0%	0	16.256.160	16.256.160	100%	8.000.000
Digesto Jurídico Pcial. Permanente	0	0	0%	0	0	0	0%	0	0	0	0%	0
At. de Prog. Nac. de Incl. Social	2.145.000	2.145.000	100%	380.000	20.000	0	0%	0	2.165.000	2,145.000	99%	380.000
Secretaria de Comunicación	0	0	0%	0	0	0	0%	0	0	0	0%	0
Secretaria de Trabajo y Seg. Social	5.662.500	5.662.500	100%	2.263.500	0	0	0%	0	5.662.500	5.662.500	100%	2.263.500
Secretaria de Cultura	24.636.402	24.636.402	100%	19.415.292	252.807	0	0%	0	24.889.208	24.636.402	99%	19.415.292
Instituto Provincial de Discapacidad	0	0	0%	0	0	0	0%	0	0	0	0%	0
Secretaria de Modernización	2.976.791	257.159	9%	77.159	0	0	0%	0	2.976.791	257.159	9%	77.159
Sub-Total	15.075.291.083	14.989.632.364	99%	14.239.139.678	2.601.451.002	1.849.178.623	71%	1.720.792.362	17.676.742.085	16.838.810.987	95%	15.959.932.040
Carácter 2- Org. Descentralizados												
INAUBEPRO	227.668.528	227.668.528	100%	226.396.748	216.439.480	198.765.663	92%	197.233.382	444.108.008	426.434.191	96%	423.630.130
CGE	4.075.618.588	4.069.201.513	100%	3.595.191.472	803.657.773	764.902.404	95%	680.459.413	4.879.276.361	4.834.103.917	99%	4.275.650.886
UAADER	8.294.493	8.181.493	99%	5.078.070	9.205.812	701.792	8%	672.736	17.500.305	8.883.284	51%	5.750.806
Instituto Portuario Pcial	0	0	0%	0	0	0	0%	0	0	0	0%	0
DPV	0	0	0%	0	0	0	0%	0	0	0	0%	0
Puerto La Paz	0	0	0%	0	0	0	0%	0	0	0	0%	0
Puerto Uruguay	0	0	0%	0	0	0	0%	0	0	0	0%	0
Puerto Diamante	0	0	0%	0	0	0	0%	0	0	0	0%	0
Puerto Ibicuy	0	0	0%	0	0	0	0%	0	0	0	0%	0
IAPV	0	0	0%	0	180.286.758	10.722.238	6%	10.713.481	180.286.758	10.722.238	6%	10.713.481
EPRE	0	0	0%	0	0	0	0%	0	0	0	0%	0
COPNAF	140.429.078	140.429.078	100%	110.317.495	10.986.908	5.545.400	50%	4.941.100	151.415.986	145.974.478	96%	115.258.595
Sub-Total	4.452.010.687	4.445.480.611	100%	3.936.983.786	1.220.576.731	980.637.497	80%	894.020.112	5.672.587.418	5.426.118.108	96%	4.831.003.898
Carácter 3 - Inst. de Seg. Social												
IAFAS	0	0	0%	0	15.000.000	0	0%	0	15.000.000	0	0%	0
Caja de Jubilaciones	12.651.024.586	12.554.282.436	99%	11.080.047.124	20.112.211.098	20.080.210.759	100%	18.455.508.603	32.763.235.683	32.634.493.195	100%	29.535.555.727
IOSPER	0	0	0%	0	0	0	0%	0	0	0	0%	0
Sub-Total	12.651.024.586	12.554.282.436	99%	11.080.047.124	20.127.211.098	20.080.210.759	100%	18.455.508.603	32.778.235.683	32.634.493.195	100%	29.535.555.727
TOTAL	32.178.326.356	31.989.395.411	99%	29.256.170.588	23.949.238.830	22.910.026.878	96%	21.070.321.077	56.127.565.185	54.899.422.289	98%	50.326.491.665



EJECUCION PRESUPUESTARIA CLASIFICACION INSTITUCIONAL Y POR OBJETO DEL GASTO - INCISO 6 ACTIVOS FINANCIEROS

Cuadro 1 - 6

Jurisdicción	Rentas Generales				Rentas Afectadas				Total			
	Crédito	Devengado	% Ejec	Pagado	Crédito	Devengado	% Ejec	Pagado	Crédito	Devengado	% Ejec	Pagado
Carácter 1- Adm. Central												
Cámara Diputados	0	0	0%	0	0	0	0%	0	0	0	0%	0
Cámara Senadores	0	0	0%	0	0	0	0%	0	0	0	0%	0
Poder Judicial	0	0	0%	0	0	0	0%	0	0	0	0%	0
Gobernación	0	0	0%	0	0	0	0%	0	0	0	0%	0
Ministerio de Gobierno	0	0	0%	0	13.942.003	4.454.000	32%	2.454.000	13.942.003	4.454.000	32%	2.454.000
Policía de Entre Ríos	0	0	0%	0	0	0	0%	0	0	0	0%	0
Ministerio Economía, H. y Finanzas	0	0	0%	0	0	0	0%	0	0	0	0%	0
Ministerio de Planeamiento, I. y Serv.	0	0	0%	0	0	0	0%	0	0	0	0%	0
Ministerio Des.Soc.Emp.Cienc.ytec.	29.000.000	28.999.990	100%	28.999.990	1.279.746	999.995	78%	999.995	30.279.746	29.999.985	99%	29.999.985
Ministerio de Salud	0	0	0%	0	0	0	0%	0	0	0	0%	0
Tribunal de Cuentas	0	0	0%	0	0	0	0%	0	0	0	0%	0
UEP	0	0	0%	0	2.700.000	0	0%	0	2.700.000	0	0%	0
Servicio de la Deuda	0	0	0%	0	0	0	0%	0	0	0	0%	0
Obligac. a cargo tesoro	0	0	0%	0	122.332.022	0	0%	0	122.332.022	0	0%	0
Ministerio de Producción	0	0	0%	0	21.808.960	0	0%	0	21.808.960	0	0%	0
Secretaría de Justicia	0	0	0%	0	0	0	0%	0	0	0	0%	0
Secretaría Legal y Técnica	0	0	0%	0	0	0	0%	0	0	0	0%	0
Secretaría de Energía	0	0	0%	0	174.354.048	7.329.339	4%	6.658.283	174.354.048	7.329.339	4%	6.658.283
ATER	0	0	0%	0	0	0	0%	0	0	0	0%	0
CAFESG	0	0	0%	0	500.000	0	0%	0	500.000	0	0%	0
Fiscalía de Estado	0	0	0%	0	0	0	0%	0	0	0	0%	0
ICAB	0	0	0%	0	0	0	0%	0	0	0	0%	0
Tribunal Electoral	0	0	0%	0	0	0	0%	0	0	0	0%	0
UCEP	0	0	0%	0	0	0	0%	0	0	0	0%	0
Contaduría General de la Pcia	0	0	0%	0	0	0	0%	0	0	0	0%	0
Servicio Penitenciario de Entre Ríos	0	0	0%	0	0	0	0%	0	0	0	0%	0
Secretaría de Turismo	0	0	0%	0	0	0	0%	0	0	0	0%	0
Secretaría de Ambiente Sustentable	0	0	0%	0	0	0	0%	0	0	0	0%	0
Secretaría Transporte	0	0	0%	0	0	0	0%	0	0	0	0%	0
Corp. del Desarrollo de Salto Grande	0	0	0%	0	0	0	0%	0	0	0	0%	0
Digesto Jurídico Pcial. Permanente	0	0	0%	0	0	0	0%	0	0	0	0%	0
At. de Prog. Nac. de Incl. Social	0	0	0%	0	0	0	0%	0	0	0	0%	0
Secretaría de Comunicación	0	0	0%	0	0	0	0%	0	0	0	0%	0
Secretaría de Trabajo y Seg. Social	0	0	0%	0	0	0	0%	0	0	0	0%	0
Secretaría de Cultura	0	0	0%	0	0	0	0%	0	0	0	0%	0
Instituto Provincial de Discapacidad	0	0	0%	0	0	0	0%	0	0	0	0%	0
Secretaría de Modernización	0	0	0%	0	1.115.000	0	0%	0	1.115.000	0	0%	0
Sub-Total	29.000.000	28.999.990	100%	28.999.990	338.031.779	12.783.334	4%	10.112.278	367.031.779	41.783.324	11%	39.112.268
Carácter 2- Org. Descentralizados												
INAUBEPRO	0	0	0%	0	0	0	0%	0	0	0	0%	0
CGE	0	0	0%	0	0	0	0%	0	0	0	0%	0
UADER	0	0	0%	0	0	0	0%	0	0	0	0%	0
Instituto Portuario Pcial	0	0	0%	0	0	0	0%	0	0	0	0%	0
DPV	0	0	0%	0	0	0	0%	0	0	0	0%	0
Puerto La Paz	0	0	0%	0	0	0	0%	0	0	0	0%	0
Puerto Uruguay	0	0	0%	0	0	0	0%	0	0	0	0%	0
Puerto Diamante	0	0	0%	0	0	0	0%	0	0	0	0%	0
Puerto Ibicuy	0	0	0%	0	0	0	0%	0	0	0	0%	0
IAPV	0	0	0%	0	3.022.395.346	853.762.983	28%	721.313.798	3.022.395.346	853.762.983	28%	721.313.798
EPRE	0	0	0%	0	0	0	0%	0	0	0	0%	0
COPNAF	0	0	0%	0	0	0	0%	0	0	0	0%	0
Sub-Total	0	0	0%	0	3.022.395.346	853.762.983	28%	721.313.798	3.022.395.346	853.762.983	28%	721.313.798
Carácter 3 - Inst. de Seg. Social												
IAFAS	0	0	0%	0	0	0	0%	0	0	0	0%	0
Caja de Jubilaciones	0	0	0%	0	0	0	0%	0	0	0	0%	0
IOSPER	0	0	0%	0	0	0	0%	0	0	0	0%	0
Sub-Total	0	0	0%	0	0	0	0%	0	0	0	0%	0
TOTAL	29.000.000	28.999.990	100%	28.999.990	3.360.427.125	866.546.317	26%	731.426.076	3.389.427.125	895.546.307	26%	760.426.066



EJECUCION PRESUPUESTARIA CLASIFICACION INSTITUCIONAL Y POR OBJETO DEL GASTO - INCISO 7 SERVICIOS DE LA DEUDA Y DISMINUCION DE OTROS PASIVOS

Cuadro I - 6

Jurisdicción	Rentas Generales				Rentas Afectadas				Total			
	Crédito	Devengado	% Ejec	Pagado	Crédito	Devengado	% Ejec	Pagado	Crédito	Devengado	% Ejec	Pagado
Carácter 1 - Adm. Central												
Cámara Diputados	0	34.411.447	>100%	34.411.447	0	0	0%	0	0	34.411.447	>100%	34.411.447
Cámara Senadores	0	58.520.512	>100%	58.520.512	0	0	0%	0	0	58.520.512	>100%	58.520.512
Poder Judicial	0	426.283.449	>100%	422.303.294	0	4.695.191	>100%	3.896.863	0	430.978.640	>100%	426.200.156
Gobernación	0	38.292.573	>100%	32.341.109	0	345.480	>100%	277.794	0	38.638.053	>100%	32.618.903
Ministerio de Gobierno	0	59.061.374	>100%	21.144.664	0	11.795.265	>100%	10.793.924	0	70.856.659	>100%	31.938.589
Policia de Entre Rios	0	708.474.149	>100%	708.405.501	0	3.393.172	>100%	3.393.172	0	711.867.322	>100%	711.798.673
Ministerio Economía, H. y Finanzas	0	15.771.149	>100%	15.600.698	0	5.037.173	>100%	5.013.874	0	21.809.097	>100%	20.611.572
Ministerio de Planeamiento, I. y Serv.	0	206.416.939	>100%	205.614.188	0	77.652.222	>100%	76.065.883	0	284.069.060	>100%	281.680.070
Ministerio Des.Soc.Emp.Cienc.yTec.	0	128.026.949	>100%	125.119.068	0	129.791.072	>100%	129.562.772	0	257.818.020	>100%	254.681.840
Ministerio de Salud	0	762.305.391	>100%	761.467.011	0	69.949.314	>100%	69.909.700	0	832.254.705	>100%	831.376.711
Tribunal de Cuentas	0	24.787.711	>100%	24.760.867	0	0	0%	0	0	24.787.711	>100%	24.760.867
UEP	0	3.655.494	>100%	3.655.494	0	18.441.757	>100%	18.419.377	0	22.097.252	>100%	22.074.871
Servicio de la Deuda	8.952.244.901	8.952.252.901	100%	8.952.244.901	0	0	0%	0	8.952.244.901	8.952.252.901	100%	8.952.244.901
Obligac.a cargo Tesoro	54.219.391	470.819.584	868%	432.251.356	0	31.471.484	>100%	31.471.484	54.219.391	502.291.068	926%	463.722.840
Ministerio de Producción	0	16.100.565	>100%	16.056.906	0	14.317.217	>100%	11.644.296	0	30.417.782	>100%	27.701.202
Secretaría de Justicia	0	34.412.466	>100%	34.338.701	0	196.176	>100%	137.184	0	34.608.643	>100%	34.475.885
Secretaría Legal y Técnica	0	1.414.306	>100%	1.414.306	0	0	0%	0	0	1.414.306	>100%	1.414.306
Secretaría de Energía	0	0	0%	0	0	35.517.792	>100%	33.841.768	0	35.517.792	>100%	33.841.768
ATER	0	86.701.924	>100%	86.602.478	0	0	0%	0	0	86.701.924	>100%	86.602.478
CAFESG	0	8.402.424	>100%	8.402.424	63.000.000	63.096.339	100%	63.000.000	63.000.000	71.498.763	113%	71.402.424
Fiscalía de Estado	0	9.013.520	>100%	9.013.520	0	0	0%	0	0	9.013.520	>100%	9.013.520
ICAB	0	2.692.544	>100%	2.692.544	0	7.368	>100%	7.368	0	2.699.911	>100%	2.699.911
Tribunal Electoral	0	3.558.562	>100%	3.558.562	0	0	0%	0	0	3.558.562	>100%	3.558.562
UCEP	0	0	0%	0	0	32.377.249	>100%	32.377.249	0	32.377.249	>100%	32.377.249
Contaduría General de la Pcia	0	6.696.466	>100%	6.693.466	0	0	0%	0	0	6.696.466	>100%	6.693.466
Servicio Penitenciario de Entre Rios	0	95.401.811	>100%	95.024.049	0	325.668	>100%	284.824	0	95.727.479	>100%	95.308.872
Secretaría de Turismo	0	0	0%	0	0	0	0%	0	0	0	0%	0
Secretaría de Ambiente Sustentable	0	2.848.183	>100%	2.838.483	0	7.486.400	>100%	696.400	0	10.334.583	>100%	3.534.883
Secretaría Transporte	0	54.851	>100%	0	0	0	0%	0	0	54.851	>100%	0
Corp. del Desarrollo de Salto Grande	0	4.733.443	>100%	2.552.159	0	124.250	>100%	54.946	0	4.857.693	>100%	2.607.104
Digesto Jurídico Pcial. Permanente	0	0	0%	0	0	0	0%	0	0	0	0%	0
At. de Prog. Nac. de Incl. Social	0	3.736.603	>100%	3.536.387	0	0	0%	0	0	3.736.603	>100%	3.536.387
Secretaría de Comunicación	0	92.421.164	>100%	90.732.734	0	0	0%	0	0	92.421.164	>100%	90.732.734
Secretaría de Trabajo y Seg. Social	0	9.928.709	>100%	9.926.759	0	2.821.408	>100%	2.804.128	0	12.750.117	>100%	12.730.887
Secretaría de Cultura	0	24.647.600	>100%	23.969.600	0	343.500	>100%	343.500	0	24.991.100	>100%	24.313.100
Instituto Provincial de Discapacidad	0	4.240.244	>100%	4.240.244	0	409.840	>100%	409.840	0	4.650.084	>100%	4.650.084
Secretaría de Modernización	0	8.233.742	>100%	8.233.742	0	0	0%	0	0	8.233.742	>100%	8.233.742
Sub-Total	9.006.464.292	12.304.319.022	137%	12.207.667.172	63.000.000	509.595.358	809%	494.403.344	9.069.464.292	12.813.914.380	141%	12.702.070.516
Carácter 2 - Org. Descentralizados												
INAUBEPRO	12.551.971	12.296.048	98%	12.006.318	0	7.416.814	>100%	7.416.814	12.551.971	19.712.862	157%	19.423.132
CGE	1.992.200.961	2.031.889.363	102%	2.002.194.373	0	97.385.048	>100%	96.149.320	1.992.200.961	2.129.274.411	107%	2.098.343.693
UAADER	131.172.181	131.099.872	100%	131.086.647	0	6.824.411	>100%	6.712.908	131.172.181	137.924.282	105%	137.799.555
Instituto Portuario Pcial	2.887.077	7.504.296	260%	50.514	0	0	0%	0	2.887.077	7.504.296	260%	50.514
DPV	0	206.495.207	>100%	206.491.233	114.883.051	228.668.437	199%	228.361.010	114.883.051	435.163.644	379%	434.852.243
Puerto La Paz	0	8.739.028	>100%	953.091	0	552.598	>100%	0	0	9.291.625	>100%	953.091
Puerto Uruguay	0	1.229.846	>100%	1.229.846	0	1.050.766	>100%	1.050.766	0	2.280.612	>100%	2.280.612
Puerto Diamante	904.587	16.471.840	1821%	1.374.098	0	22.329	>100%	0	904.587	16.494.170	1823%	1.374.098
Puerto Ibicuy	0	100.000	>100%	0	0	209.511	>100%	0	0	309.511	>100%	0
IAPV	0	12.039.491	>100%	12.039.491	290.984.462	212.970.996	73%	201.930.475	290.984.462	225.010.487	77%	213.969.966
EPRE	0	0	0%	0	0	11.511.863	>100%	11.480.026	0	11.511.863	>100%	11.480.026
COPNAF	0	82.227.805	>100%	82.227.275	0	1.377.300	>100%	1.377.300	0	83.605.105	>100%	83.604.575
Sub-Total	2.139.716.777	2.510.092.796	117%	2.449.652.887	405.867.513	567.990.071	140%	554.478.618	2.545.584.290	3.078.082.867	121%	3.004.131.506
Carácter 3 - Inst. de Seg. Social												
IAFAS	0	0	0%	0	5.400.000	175.200.258	3244%	173.998.917	5.400.000	175.200.258	3244%	173.998.917
Caja de Jubilaciones	793.298.074	791.940.999	100%	791.703.320	0	1.187.995.734	>100%	1.186.638.659	793.298.074	1.979.936.733	250%	1.978.341.980
IOSPER	0	0	0%	0	0	124.727.040	>100%	124.727.040	0	124.727.040	>100%	124.727.040
Sub-Total	793.298.074	791.940.999	100%	791.703.320	5.400.000	1.487.923.031	27554%	1.485.364.616	798.698.074	2.279.864.030	285%	2.277.067.936
TOTAL	11.939.479.143	15.606.352.817	131%	15.449.023.380	474.267.513	2.565.508.460	541%	2.534.246.578	12.413.746.656	18.171.861.277	146%	17.983.269.958



EJECUCION PRESUPUESTARIA CLASIFICACION INSTITUCIONAL Y POR OBJETO DEL GASTO - INCISO 8 OTROS GASTOS

Cuadro 1 - 6

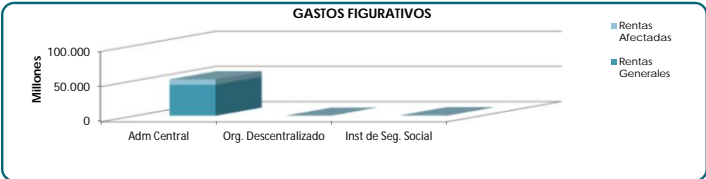
Jurisdicción	Rentas Generales				Rentas Afectadas				Total			
	Crédito	Devengado	% Ejec	Pagado	Crédito	Devengado	% Ejec	Pagado	Crédito	Devengado	% Ejec	Pagado
Carácter 1- Adm. Central												
Cámara Diputados	0	0	0%	0	0	0	0%	0	0	0	0%	0
Cámara Senadores	0	0	0%	0	0	0	0%	0	0	0	0%	0
Poder Judicial	0	0	0%	0	0	0	0%	0	0	0	0%	0
Gobernación	0	0	0%	0	0	0	0%	0	0	0	0%	0
Ministerio de Gobierno	0	0	0%	0	0	0	0%	0	0	0	0%	0
Policia de Entre Rios	0	0	0%	0	0	0	0%	0	0	0	0%	0
Ministerio Economía, H. y Finanzas	0	0	0%	0	0	0	0%	0	0	0	0%	0
Ministerio de Planeamiento, I. y Serv.	0	0	0%	0	0	0	0%	0	0	0	0%	0
Ministerio Des.Soc.Emp.Cienc.yfec.	0	0	0%	0	0	0	0%	0	0	0	0%	0
Ministerio de Salud	0	0	0%	0	0	0	0%	0	0	0	0%	0
Tribunal de Cuentas	0	0	0%	0	0	0	0%	0	0	0	0%	0
UEP	0	0	0%	0	0	0	0%	0	0	0	0%	0
Servicio de la Deuda	0	0	0%	0	0	0	0%	0	0	0	0%	0
Obligac.a cargo Tesoro	120.249.932	120.249.932	100%	120.249.932	0	0	0%	0	120.249.932	120.249.932	100%	120.249.932
Ministerio de Producción	0	0	0%	0	0	0	0%	0	0	0	0%	0
Secretaría de Justicia	0	0	0%	0	0	0	0%	0	0	0	0%	0
Secretaría Legal y Técnica	0	0	0%	0	0	0	0%	0	0	0	0%	0
Secretaría de Energía	0	0	0%	0	0	0	0%	0	0	0	0%	0
ATER	0	0	0%	0	0	0	0%	0	0	0	0%	0
CAFESG	0	0	0%	0	0	0	0%	0	0	0	0%	0
Fiscalía de Estado	0	0	0%	0	0	0	0%	0	0	0	0%	0
ICAB	0	0	0%	0	0	0	0%	0	0	0	0%	0
Tribunal Electoral	0	0	0%	0	0	0	0%	0	0	0	0%	0
UCEP	0	0	0%	0	137.136	137.136	100%	137.136	137.136	137.136	100%	137.136
Contaduría General de la Pcia	0	0	0%	0	0	0	0%	0	0	0	0%	0
Servicio Penitenciario de Entre Rios	0	0	0%	0	0	0	0%	0	0	0	0%	0
Secretaría de Turismo	0	0	0%	0	0	0	0%	0	0	0	0%	0
Secretaría de Ambiente Sustentable	0	0	0%	0	0	0	0%	0	0	0	0%	0
Secretaría Transporte	0	0	0%	0	0	0	0%	0	0	0	0%	0
Corp. del Desarrollo de Salto Grande	0	0	0%	0	0	0	0%	0	0	0	0%	0
Digesto Jurídico Pcial, Permanente	0	0	0%	0	0	0	0%	0	0	0	0%	0
At. de Prog. Nac. de Incl. Social	0	0	0%	0	0	0	0%	0	0	0	0%	0
Secretaría de Comunicación	0	0	0%	0	0	0	0%	0	0	0	0%	0
Secretaría de Trabajo y Seg. Social	0	0	0%	0	0	0	0%	0	0	0	0%	0
Secretaría de Cultura	0	0	0%	0	0	0	0%	0	0	0	0%	0
Instituto Provincial de Discapacidad	0	0	0%	0	0	0	0%	0	0	0	0%	0
Secretaría de Modernización	0	0	0%	0	0	0	0%	0	0	0	0%	0
Sub-Total	120.249.932	120.249.932	100%	120.249.932	137.136	137.136	100%	137.136	120.387.068	120.387.068	100%	120.387.068
Carácter 2- Org. Descentralizados												
INAUBEPRO	0	0	0%	0	0	0	0%	0	0	0	0%	0
CGE	0	0	0%	0	0	0	0%	0	0	0	0%	0
UADER	0	0	0%	0	0	0	0%	0	0	0	0%	0
Instituto Portuario Pcial	0	0	0%	0	0	0	0%	0	0	0	0%	0
DPV	0	0	0%	0	0	0	0%	0	0	0	0%	0
Puerto La Paz	0	0	0%	0	0	0	0%	0	0	0	0%	0
Puerto Uruguay	0	0	0%	0	0	0	0%	0	0	0	0%	0
Puerto Diamante	0	0	0%	0	0	0	0%	0	0	0	0%	0
Puerto Ibicuy	0	0	0%	0	0	0	0%	0	0	0	0%	0
JAPV	0	0	0%	0	0	0	0%	0	0	0	0%	0
EPRE	0	0	0%	0	0	0	0%	0	0	0	0%	0
COPNAF	0	0	0%	0	0	0	0%	0	0	0	0%	0
Sub-Total	0	0	0%	0	0	0	0%	0	0	0	0%	0
Carácter 3 - Inst. de Seg. Social												
IAFAS	0	0	0%	0	7.710.724.121	7.612.889.657	99%	7.612.889.657	7.710.724.121	7.612.889.657	99%	7.612.889.657
Caja de Jubilaciones	0	0	0%	0	0	0	0%	0	0	0	0%	0
IOSPER	0	0	0%	0	0	0	0%	0	0	0	0%	0
Sub-Total	0	0	0%	0	7.710.724.121	7.612.889.657	99%	7.612.889.657	7.710.724.121	7.612.889.657	99%	7.612.889.657
TOTAL	120.249.932	120.249.932	100%	120.249.932	7.710.861.257	7.613.026.793	99%	7.613.026.793	7.831.111.189	7.733.276.725	99%	7.733.276.725



EJECUCION PRESUPUESTARIA CLASIFICACION INSTITUCIONAL Y POR OBJETO DEL GASTO - INCISO 9 GASTOS FIGURATIVOS

Cuadro 1 - 6

Jurisdicción	Rentas Generales				Rentas Afectadas				Total			
	Crédito	Devengado	% Ejec	Pagado	Crédito	Devengado	% Ejec	Pagado	Crédito	Devengado	% Ejec	Pagado
Carácter 1- Adm. Central												
Cámara Diputados	0	0	0%	0	0	0	0%	0	0	0	0%	0
Cámara Senadores	0	0	0%	0	0	0	0%	0	0	0	0%	0
Poder Judicial	0	0	0%	0	0	0	0%	0	0	0	0%	0
Gobernación	0	0	0%	0	0	0	0%	0	0	0	0%	0
Ministerio de Gobierno	0	0	0%	0	35.248.500	34.748.500	99%	34.748.500	35.248.500	34.748.500	99%	34.748.500
Policía de Entre Ríos	0	0	0%	0	0	0	0%	0	0	0	0%	0
Ministerio Economía, H. y Finanzas	0	0	0%	0	0	0	0%	0	0	0	0%	0
Ministerio de Planeamiento, I. y Serv.	0	0	0%	0	0	0	0%	0	0	0	0%	0
Ministerio Des.Soc.Emp.Cienc.yfec.	0	0	0%	0	0	0	0%	0	0	0	0%	0
Ministerio de Salud	0	0	0%	0	3.434.963	1.683.660	49%	1.338.976	3.434.963	1.683.660	49%	1.338.976
Tribunal de Cuentas	0	0	0%	0	0	0	0%	0	0	0	0%	0
UEP	0	0	0%	0	0	10	>100%	0	0	10	>100%	0
Servicio de la Deuda	0	0	0%	0	0	0	0%	0	0	0	0%	0
Obligac.a cargo Tesoro	44.040.630.065	44.142.796.049	100%	39.809.443.624	7.893.306.013	7.610.694.920	96%	6.806.867.535	51.933.936.078	51.753.490.969	100%	46.616.311.159
Ministerio de Producción	0	0	0%	0	4.980.000	4.979.723	100%	4.979.723	4.980.000	4.979.723	100%	4.979.723
Secretaría de Justicia	0	0	0%	0	0	0	0%	0	0	0	0%	0
Secretaría Legal y Técnica	0	0	0%	0	0	0	0%	0	0	0	0%	0
Secretaría de Energía	0	0	0%	0	0	0	0%	0	0	0	0%	0
ATER	0	0	0%	0	0	0	0%	0	0	0	0%	0
CAFESG	0	0	0%	0	0	0	0%	0	0	0	0%	0
Fiscalía de Estado	0	0	0%	0	0	0	0%	0	0	0	0%	0
ICAB	0	0	0%	0	0	0	0%	0	0	0	0%	0
Tribunal Electoral	0	0	0%	0	0	0	0%	0	0	0	0%	0
UCEP	0	0	0%	0	0	0	0%	0	0	0	0%	0
Contaduría General de la Pcia	0	0	0%	0	0	0	0%	0	0	0	0%	0
Servicio Penitenciario de Entre Ríos	0	0	0%	0	0	0	0%	0	0	0	0%	0
Secretaría de Turismo	0	0	0%	0	0	0	0%	0	0	0	0%	0
Secretaría de Ambiente Sustentable	0	0	0%	0	0	0	0%	0	0	0	0%	0
Secretaría Transporte	0	0	0%	0	0	0	0%	0	0	0	0%	0
Corp. del Desarrollo de Salto Grande	0	0	0%	0	0	0	0%	0	0	0	0%	0
Digesto Jurídico Pcial, Permanente	0	0	0%	0	0	0	0%	0	0	0	0%	0
At. de Prog. Nac. de Incl. Social	0	0	0%	0	0	0	0%	0	0	0	0%	0
Secretaría de Comunicación	0	0	0%	0	0	0	0%	0	0	0	0%	0
Secretaría de Trabajo y Seg. Social	0	0	0%	0	0	0	0%	0	0	0	0%	0
Secretaría de Cultura	0	0	0%	0	0	0	0%	0	0	0	0%	0
Instituto Provincial de Discapacidad	0	0	0%	0	0	0	0%	0	0	0	0%	0
Secretaría de Modernización	0	0	0%	0	0	0	0%	0	0	0	0%	0
Sub-Total	44.040.630.065	44.142.796.049	100%	39.809.443.624	7.936.969.476	7.652.106.813	96%	6.847.934.734	51.977.599.541	51.794.902.862	100%	46.657.378.358
Carácter 2- Org. Descentralizados												
INAUBEPRO	0	0	0%	0	0	0	0%	0	0	0	0%	0
CGE	0	0	0%	0	141.722.004	38.452.512	27%	37.753.680	141.722.004	38.452.512	27%	37.753.680
UADER	0	0	0%	0	0	0	0%	0	0	0	0%	0
Instituto Portuario Pcial	0	0	0%	0	0	0	0%	0	0	0	0%	0
DPV	0	0	0%	0	0	0	0%	0	0	0	0%	0
Puerto La Paz	0	0	0%	0	10.000	0	0%	0	10.000	0	0%	0
Puerto Uruguay	0	0	0%	0	10.000	0	0%	0	10.000	0	0%	0
Puerto Diamante	0	0	0%	0	10.000	0	0%	0	10.000	0	0%	0
Puerto Ibicuy	0	0	0%	0	10.000	0	0%	0	10.000	0	0%	0
JAPV	0	0	0%	0	445.000	0	0%	0	445.000	0	0%	0
EPRE	0	0	0%	0	0	0	0%	0	0	0	0%	0
COPNAF	0	0	0%	0	5.009.000	0	0%	0	5.009.000	0	0%	0
Sub-Total	0	0	0%	0	147.216.004	38.452.512	26%	37.753.680	147.216.004	38.452.512	26%	37.753.680
Carácter 3 - Inst. de Seg. Social												
IAFAS	0	0	0%	0	724.299.263	627.582.905	87%	627.582.905	724.299.263	627.582.905	87%	627.582.905
Caja de Jubilaciones	0	0	0%	0	27.309.850	27.309.850	100%	27.309.850	27.309.850	27.309.850	100%	27.309.850
IOSPER	0	0	0%	0	1.000.000	1.147.000	115%	949.280	1.000.000	1.147.000	115%	949.280
Sub-Total	0	0	0%	0	752.609.113	656.039.755	87%	655.842.034	752.609.113	656.039.755	87%	655.842.034
TOTAL	44.040.630.065	44.142.796.049	100%	39.809.443.624	8.836.794.593	8.346.599.080	94%	7.541.530.448	52.877.424.658	52.489.395.129	99%	47.350.974.073

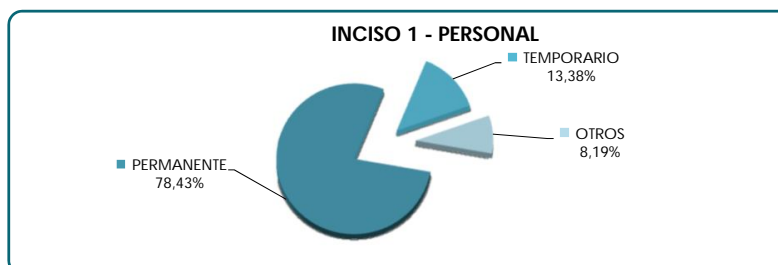


EJECUCIÓN DEVENGADA POR OBJETO DEL GASTO

Cuadro 1 - 6

INCISO 1- GASTOS EN PERSONAL


JURISDICCION	PERMANENTE	TEMPORARIO	OTROS	TOTAL
Cámara Diputados	473.153.384	0	728.733	473.882.117
Cámara Senadores	532.181.312	32.924.247	1.328.786	566.434.344
Poder Judicial	5.483.433.055	323.222.641	45.860.872	5.852.516.569
Gobernación	274.796.916	19.467.834	30.839.286	325.104.035
Ministerio de Gobierno	172.139.571	4.457.359	16.723.874	193.320.804
Policia de Entre Rios	9.690.663.192	0	195.444.624	9.886.107.816
Ministerio Economía, H. y Finanzas	186.181.784	9.745.739	19.177.661	215.105.185
Ministerio de Planeamiento, I. y Serv.	325.104.788	33.292.410	53.441.762	411.838.959
Ministerio Des.Soc.Emp.Cienc.yTec.	1.035.578.501	77.904.981	578.617.065	1.692.100.547
Ministerio de Salud	6.986.376.088	979.101.051	2.717.403.201	10.682.880.340
Tribunal de Cuentas	362.467.332	0	650.738	363.118.070
UEP	20.211.277	4.000.931	2.972.490	27.184.698
Servicio de la Deuda	0	0	0	0
Obligac.a cargo Tesoro	0	0	0	0
Ministerio de Producción	164.960.230	32.510.717	12.773.057	210.244.004
Secretaría de Justicia	411.498.719	16.320.060	37.505.878	465.324.658
Secretaría Legal y Técnica	16.666.340	0	1.131.898	17.798.238
Secretaría de Energía	37.708.843	11.360.808	523.382	49.593.033
ATER	808.113.566	15.108.494	132.022.312	955.244.372
CAFESG	18.035.507	50.221.587	1.084.607	69.341.701
Fiscalía de Estado	93.928.504	12.124.261	7.486.496	113.539.262
ICAB	36.578.880	2.575.420	1.683.473	40.837.774
Tribunal Electoral	50.478.693	5.370.476	110.227	55.959.396
UCEP	0	0	0	0
Contaduría General de la Pcia	82.455.842	3.090.958	817.466	86.364.266
Servicio Penitenciario de Entre Rios	1.105.499.413	0	24.488.339	1.129.987.752
Secretaría de Turismo	0	0	0	0
Secretaría de Ambiente Sustentable	31.392.977	3.005.094	1.993.721	36.391.792
Secretaría Transporte	0	0	0	0
Corp. del Desarrollo de Salto Grande	4.710.280	0	0	4.710.280
Digesto Jurídico Pcial. Permanente	0	0	0	0
At. de Prog. Nac. de Incl. Social	8.540.861	442.401	801.986	9.785.247
Secretaría de Comunicación	69.949.483	4.081.039	8.822.827	82.853.350
Secretaría de Trabajo y Seg. Social	112.130.160	22.578.097	5.105.002	139.813.259
Secretaría de Cultura	175.898.272	11.771.640	12.093.643	199.763.555
Instituto Provincial de Discapacidad	34.706.783	3.169.123	1.663.496	39.539.403
Secretaría de Modernización	81.188.917	4.817.601	13.835.657	99.842.174
Sub-Total	28.886.729.470	1.682.664.970	3.927.132.558	34.496.526.998
INAUBEPRO	41.354.918	7.728.859	278.089	49.361.866
CGE	15.829.282.593	6.502.578.123	1.283.503.127	23.615.363.843
UADER	1.650.892.518	210.350.579	30.126.230	1.891.369.327
Instituto Portuario Pcial	42.187.816	429.235	1.485.233	44.102.284
DPV	1.730.948.478	172.633.170	26.642.648	1.930.224.296
Puerto La Paz	13.032.504	1.377.219	0	14.409.723
Puerto Uruguay	30.810.631	3.700.000	1.799.613	36.310.244
Puerto Diamante	16.552.350	3.249.801	68.768	19.870.919
Puerto Ibicuy	1.725.287	0	0	1.725.287
IAPV	258.369.055	23.939.821	3.923.367	286.232.242
EPRE	174.478.699	116.843	0	174.595.542
COPNAF	868.160.623	29.317.870	49.927.224	947.405.717
Sub-Total	20.657.795.472	6.955.421.520	1.397.754.300	29.010.971.291
IAFAS	1.140.538.772	92.041.332	15.521.466	1.248.101.570
Caja de Jubilaciones	196.538.754	6.109.219	26.861.281	229.509.255
IOSPER	615.187.597	48.237.157	10.546.885	673.971.639
Sub-Total	1.952.265.123	146.387.709	52.929.632	2.151.582.464
TOTALES	51.496.790.065	8.784.474.198	5.377.816.490	65.659.080.753



EJECUCIÓN DEVENGADA POR OBJETO DEL GASTO

Cuadro I - 7

INCISO 4 - BIENES DE USO					
JURISDICCION	BS. PREEXISTENTES	CONSTRUCCIONES	MAQUINARIA Y EQUIPO	OTROS	TOTAL
Cámara Diputados	0	0	2.900.000	0	2.900.000
Cámara Senadores	0	0	1.138.106	59.208	1.197.314
Poder Judicial	0	248.501.871	97.047.926	6.785.653	352.335.450
Gobernación	0	0	3.779.221	0	3.779.221
Ministerio de Gobierno	27.198.900	0	4.492.786	36.900	31.728.586
Policia de Entre Rios	0	13.959.667	57.819.779	11.567.600	83.347.045
Ministerio Economía, H. y Finanzas	0	0	880.030	0	880.030
Ministerio de Planeamiento, I. y Serv.	0	1.771.483.972	833.124	0	1.772.317.096
Ministerio Des.Soc.Emp.Cienc.yTec.	0	0	15.574.896	0	15.574.896
Ministerio de Salud	0	0	55.881.655	0	55.881.655
Tribunal de Cuentas	0	0	26.800	0	26.800
UEP	0	317.795.745	1.082.418	0	318.878.164
Servicio de la Deuda	0	0	0	0	0
Obligac.a cargo Tesoro	0	0	0	0	0
Ministerio de Producción	0	0	3.586.853	0	3.586.853
Secretaría de Justicia	0	0	2.375.557	4.200	2.379.757
Secretaría Legal y Técnica	0	0	9.631	0	9.631
Secretaría de Energía	0	158.117.808	516.378	0	158.634.186
ATER	0	37.925.702	20.939.657	7.916.197	66.781.556
CAFESG	0	25.830.403	24.717	0	25.855.119
Fiscalía de Estado	0	0	65.808	29.945	95.753
ICAB	0	0	2.126.467	0	2.126.467
Tribunal Electoral	0	0	345.000	0	345.000
UCEP	0	34.071.064	0	0	34.071.064
Contaduría General de la Pcia	0	0	2.130.079	21.376.892	23.506.971
Servicio Penitenciario de Entre Rios	0	8.628.266	6.802.934	0	15.431.200
Secretaría de Turismo	0	0	0	0	0
Secretaría de Ambiente Sustentable	0	0	11.932.088	0	11.932.088
Secretaría Transporte	0	0	0	0	0
Corp. del Desarrollo de Salto Grande	0	0	1.107.772	0	1.107.772
Digesto Jurídico Pcial. Permanente	0	0	0	0	0
At. de Prog. Nac. de Incl. Social	0	0	0	0	0
Secretaría de Comunicación	0	0	2.746.125	0	2.746.125
Secretaría de Trabajo y Seg. Social	0	0	2.630.635	0	2.630.635
Secretaría de Cultura	0	0	2.620.323	373.860	2.994.183
Instituto Provincial de Discapacidad	0	0	1.078.855	0	1.078.855
Secretaría de Modernización	0	0	3.430.621	0	3.430.621
Sub-Total	27.198.900	2.616.314.497	305.926.240	48.150.455	2.997.590.092
INAUBEPRO	0	0	3.854.515	840.000	4.694.515
CGE	0	11.999.991	12.139.120	0	24.139.111
UADER	0	5.593.636	3.640.342	70.415	9.304.392
Instituto Portuario Pcial	0	0	0	0	0
DPV	47.079	1.725.686.659	21.696.625	0	1.747.430.363
Puerto La Paz	0	0	167.417	0	167.417
Puerto Uruguay	0	2.655.619	531.738	0	3.187.357
Puerto Diamante	0	975.081	0	0	975.081
Puerto Ibicuy	0	10.480.000	0	0	10.480.000
IAPV	41.570.400	902.646	6.763.594	0	49.236.640
EPRE	0	0	103.757	0	103.757
COPNAF	0	0	6.365.740	0	6.365.740
Sub-Total	41.617.479	1.758.293.631	55.262.848	910.415	1.856.084.373
IAFAS	0	1.169.052	14.116.875	8.770	15.294.698
Caja de Jubilaciones	0	0	2.783.375	0	2.783.375
IOSPER	7.900.000	4.077.057	7.580.662	115.782	19.673.502
Sub-Total	7.900.000	5.246.110	24.480.911	124.552	37.751.574
TOTALES	76.716.379	4.379.854.238	385.670.000	49.185.422	4.891.426.039



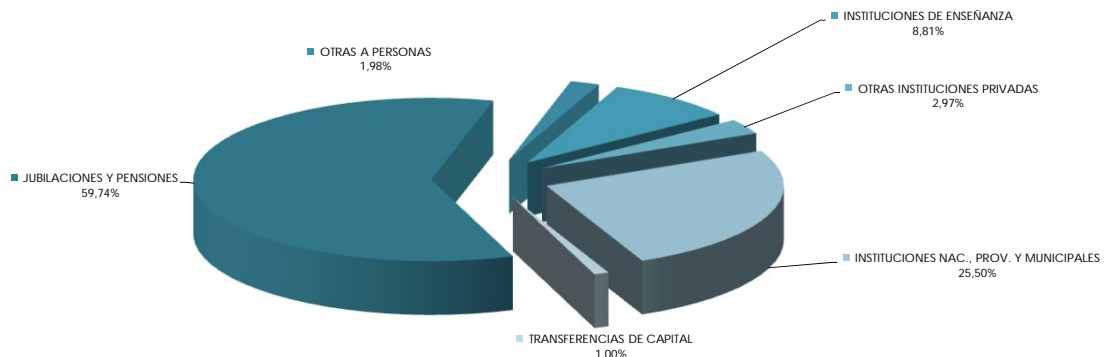
EJECUCIÓN DEVENGADA POR OBJETO DEL GASTO

Cuadro 1 - 8

INCISO 5 - TRANSFERENCIAS

JURISDICCION	TRANSFERENCIAS CORRIENTES					TRANSFERENCIAS DE CAPITAL	TOTAL
	JUBILACIONES Y PENSIONES	OTRAS A PERSONAS	INSTITUCIONES DE ENSEÑANZA	OTRAS INSTITUCIONES PRIVADAS	INSTITUCIONES NAC., PROV. Y MUNICIPALES		
Cámara Diputados	0	1.221.000	0	0	0	0	1.221.000
Cámara Senadores	0	0	0	29.936.678	0	0	29.936.678
Poder Judicial	0	0	0	0	0	0	0
Gobernación	0	6.223.210	0	18.341.066	18.726.857	45.553.459	88.844.592
Ministerio de Gobierno	0	12.883.000	0	36.287.124	333.327.845	42.323.375	424.821.343
Policía de Entre Ríos	0	0	0	0	0	0	0
Ministerio Economía, H. y Finanzas	0	0	0	0	0	0	0
Ministerio de Planeamiento, I. y Serv.	0	0	0	574.027.935	0	164.288.263	738.316.198
Ministerio Des.Soc.Emp.Cienc.yTec.	140.972.615	373.456.897	0	836.010.770	40.664.319	65.761.594	1.456.866.196
Ministerio de Salud	0	218.193.233	0	0	37.124.826	3.529.087	258.847.145
Tribunal de Cuentas	0	0	0	0	0	0	0
UEP	0	0	0	0	0	46.361.040	46.361.040
Servicio de la Deuda	0	0	0	0	0	0	0
Obligac.a cargo Tesoro	21.852.767	0	0	0	13.285.467.952	81.617.797	13.388.938.516
Ministerio de Producción	0	6.627.861	0	1.508.324	5.123.199	31.712	13.291.096
Secretaría de Justicia	0	0	0	0	0	0	0
Secretaría Legal y Técnica	0	0	0	0	0	0	0
Secretaría de Energía	0	0	0	50.105.745	196.306.401	84.828.752	331.240.898
ATER	0	0	0	0	0	0	0
CAFESG	0	0	0	0	0	0	0
Fiscalía de Estado	0	0	0	0	0	0	0
ICAB	0	0	0	0	0	0	0
Tribunal Electoral	0	0	0	0	0	0	0
UCEP	0	0	0	0	0	0	0
Contaduría General de la Pcia	0	0	0	0	0	0	0
Servicio Penitenciario de Entre Ríos	0	201.163	0	0	0	0	201.163
Secretaría de Turismo	0	0	0	0	0	0	0
Secretaría de Ambiente Sustentable	0	203.635	0	8.323.272	365.000	2.075.995	10.967.902
Secretaría Transporte	0	0	0	0	0	0	0
Corp. del Desarrollo de Salto Grande	0	0	0	0	16.256.160	0	16.256.160
Digesto Jurídico Pcial. Permanente	0	0	0	0	0	0	0
At. de Prog. Nac. de Incl. Social	0	0	0	1.307.500	0	837.500	2.145.000
Secretaría de Comunicación	0	0	0	0	0	0	0
Secretaría de Trabajo y Seg. Social	0	2.692.500	0	2.970.000	0	0	5.662.500
Secretaría de Cultura	0	1.955.900	0	3.683.650	18.110.854	885.998	24.636.402
Instituto Provincial de Discapacidad	0	0	0	0	0	0	0
Secretaría de Modernización	0	0	0	177.159	80.000	0	257.159
Sub-Total	162.825.382	623.658.399	0	1.562.679.222	13.951.553.412	538.094.572	16.838.810.987
INAUBEPRO	0	426.434.191	0	0	0	0	426.434.191
CGE	0	0	4.834.103.917	0	0	0	4.834.103.917
UADER	0	7.713.969	0	1.100.265	0	69.050	8.883.284
Instituto Portuario Pcial	0	0	0	0	0	0	0
DPV	0	0	0	0	0	0	0
Puerto La Paz	0	0	0	0	0	0	0
Puerto Uruguay	0	0	0	0	0	0	0
Puerto Diamante	0	0	0	0	0	0	0
Puerto Ibicuy	0	0	0	0	0	0	0
IAPV	0	0	0	0	0	10.722.238	10.722.238
EPRE	0	0	0	0	0	0	0
COPNAF	0	30.710.326	0	68.726.360	46.537.792	0	145.974.478
Sub-Total	0	464.858.486	4.834.103.917	69.826.625	46.537.792	10.791.288	5.426.118.108
IAFAS	0	0	0	0	0	0	0
Caja de Jubilaciones	32.634.493.195	0	0	0	0	0	32.634.493.195
IOSPER	0	0	0	0	0	0	0
Sub-Total	32.634.493.195	0	0	0	0	0	32.634.493.195
TOTALES	32.797.318.576	1.088.516.885	4.834.103.917	1.632.505.847	13.998.091.204	548.885.860	54.899.422.289

INCISO 5 -TRANSFERENCIAS



EROGACIONES POR FINALIDAD y FUNCIÓN
RESUMEN CONSOLIDADO - EJERCICIO 2019

Cuadro I - 9

FINALIDAD	FUNCIÓN	CRÉDITO	DEVENGADO	% EJECUCIÓN	% S/ TOTAL
FINALIDAD 1- Administración Gubernamental		29.434.733.431	28.822.645.094	98%	19%
	Legislativa	1.732.369.957	1.731.842.270		
	Judicial	7.025.507.412	6.901.329.723		
	Administración General	4.120.404.275	3.792.068.102		
	Relaciones Interiores	13.672.869.901	13.539.523.442		
	Administración Fiscal	2.328.599.474	2.310.816.781		
	Otras	554.982.412	547.064.776		
FINALIDAD 2- Servicios de Seguridad		12.371.195.764	12.083.028.048	98%	8%
	Seguridad Interior	10.955.035.805	10.707.529.690		
	Sistemas Penales	1.416.159.959	1.375.498.358		
FINALIDAD 3- Servicios Sociales		109.151.554.977	102.597.548.283	94%	67%
	Salud	15.187.310.648	14.110.535.157		
	Promoción y Asistencia Social	14.908.059.217	14.340.836.970		
	Seguridad Social	39.586.138.648	39.325.688.888		
	Educación y Cultura	34.271.132.858	32.672.762.606		
	Ciencia y Técnica	807.618	776.668		
	Trabajo	177.470.652	159.860.899		
	Vivienda y Urbanismo	4.222.750.096	1.410.685.813		
	Agua potable y alcantarillado	773.971.240	573.689.896		
	Otras	23.914.000	2.711.387		
FINALIDAD 4- Servicios Económicos		10.601.754.026	6.112.422.478	58%	4%
	Energía, Combustible y Minería	2.500.076.027	789.491.597		
	Comunicaciones	110.372.300	109.486.768		
	Transporte	6.344.296.455	4.379.500.641		
	Ecología	360.246.054	200.405.836		
	Agricultura, Ganadería y Rec.Nat.	860.986.437	316.364.372		
	Comercio, Turismo y Otros Servicios	155.908.301	145.631.099		
	Administración de los Serv. Econm	269.868.453	171.542.166		
FINALIDAD 5- Deuda Pública		3.632.402.176	3.599.101.947	99%	2%
	Servicios de la Deuda Pública	3.632.402.176	3.599.101.947		
TOTAL		165.191.640.375	153.214.745.850		

Notas a la Ejecución del Presupuesto de Gastos

1) Cuadro I-6: Inciso 7 - Servicios de la deuda y disminución de otros pasivos: Los gastos con imputación en el Inciso 7 «Servicios de la deuda y disminución de otros pasivos» se desglosan en el cuadro de acuerdo a:

- ✓ Servicios de la deuda: gastos corrientes con asignación presupuestaria;
- ✓ Amortización de la Deuda Pública: aplicación financiera con asignación presupuestaria;
- ✓ Amortización de la Deuda Flotante con respaldo: se informa debajo de la línea de Resultado, sin asignación presupuestaria, por tener tratamiento en el ejercicio de origen.

2) Cuadro I-6: Inciso 9-Gastos Figurativos: Expone la ejecución presupuestaria y financiera de los gastos figurativos. Su comparación con lo expuesto en diversos Estados de Ejecución Presupuestaria debe realizarse a nivel del pagado, dado que, como fuere explicado en la introducción, este es el único concepto que —a fin de no distorsionar la ejecución efectiva del presupuesto— se expone por el pagado.

3) Cuadro I-7: Inciso 1-Gastos en Personal: se expone el gasto por jurisdicción y tipo de planta de personal, totalizándose personal permanente, temporario y otros.

4) Cuadro I-8: Inciso 4-Bienes de Uso: muestra la ejecución de los gastos en bienes de uso, separándose por carácter y Dirección de Administración. Se totalizan, bienes preexistentes, construcciones y maquinarias y equipos, por ser los de mayor magnitud, englobándose en el concepto «Otros» el resto, considerándose dentro del mismo, equipos de seguridad, libros y revistas, activos intangibles (incluye programas de computación), etc.

5) Cuadro I-9: Inciso 5- Transferencias: presenta la ejecución de transferencias corrientes realizadas durante el ejercicio, detallando por Dirección de Administración y totalizando por carácter.

CAPÍTULO I

DE LA EJECUCIÓN PRESUPUESTARIA

TÍTULO II

Información Complementaria

Fuentes y Aplicaciones Financieras



Fuentes y Aplicaciones Financieras

Las **Fuentes Financieras** comprenden los diversos conceptos de financiamiento que dispusieron las finanzas provinciales durante el Ejercicio 2019.

Dentro de los conceptos que se destacan están:

- ✓ Obtención de préstamos cuyo detalle analizado en el Capítulo referido a la Deuda Pública;
- ✓ El uso a corto plazo del Fondo Unificado (Ley N° 7390 ⁽¹⁾); y
- ✓ Saldos no utilizados del año 2018;

⁽¹⁾ Tratándose de financiamiento de corto plazo, sólo se exponen los saldos pendientes de rescate o restitución al 31/12/2019.

En el Cuadro I-10 se exhibe con mayor grado de detalle la información relacionada a las **Fuentes Financieras** del ejercicio.

En lo referente a las **Aplicaciones Financieras**, estas se exponen en Cuadro I-11, totalizando la suma de \$ 8.702,60 millones, descomponiéndose el saldo en:

- ✓ Amortización del déficit de ejercicios anteriores \$ 3.011,65 millones;
- ✓ Devolución de préstamos de organismos internacionales \$ 260,17 millones;
- ✓ Otros conceptos que conforman la deuda pública \$ 1.539,81 millones;
- ✓ Disminución de otras cuentas a pagar a corto plazo \$ 3.854,50 millones; y
- ✓ Incremento de otras cuentas a cobrar \$ 36,46 millones.

EJECUCIÓN DE LAS FUENTES FINANCIERAS - 2019
ADMINISTRACIÓN CENTRAL, ORGANISMOS DESCENTRALIZADOS y OTRAS ENTIDADES

Cuadro 1 - 10

CONCEPTO	ADMINISTRACIÓN CENTRAL		ORGANISMOS DESCENTRALIZADOS		I.O.S.P.E.R, I.A.F.A.S Y CAJA DE JUB.		TOTAL	
	CÁLCULO	RECAUDADO	CÁLCULO	RECAUDADO	CÁLCULO	RECAUDADO	CÁLCULO	RECAUDADO
FUENTES FINANCIERAS	14.172.857.123	12.115.033.957	1.888.859.161	1.173.462.072	132.527.824	170.265.479	16.194.244.108	13.458.761.508
DISMINUCIÓN DE OTROS ACTIVOS FINANCIEROS	1.805.397.030	2.063.930.564	1.132.395.661	1.059.345.235	132.527.824	170.265.479	3.070.320.515	3.293.541.279
1 Caja y Bancos	1.702.854.420	1.961.387.954	903.771.900	897.386.939	132.527.824	170.265.479	2.739.154.143	3.029.040.372
Remanente de Ejercicios Anteriores	1.702.854.420	1.961.387.954	903.771.900	897.386.939	132.527.824	170.265.479	2.739.154.143	3.029.040.372
2 Otras cuentas a cobrar	102.542.611	102.542.611	228.623.761	161.958.296	0	0	331.166.372	264.500.907
3 Otros documentos a cobrar	0	0	0	0	0	0	0	0
ENDEUDAMIENTO PÚBLICO	3.570.280.000	3.000.000.000	0	0	0	0	3.570.280.000	3.000.000.000
Colocación Deuda Interna a Largo Plazo	3.570.280.000	3.000.000.000	0	0	0	0	3.570.280.000	3.000.000.000
Títulos Públicos	0	0	0	0	0	0	0	0
OBTENCIÓN DE PRÉSTAMOS	4.397.180.093	2.651.103.393	720.000.000	77.653.432	0	0	5.117.180.093	2.728.756.824
1 Del Sector Privado	0	0	0	0	0	0	0	0
Del Sector Privado a Largo Plazo	0	0	0	0	0	0	0	0
2 De la Administración Nacional	2.669.777.000	2.651.103.393	720.000.000	77.653.432	0	0	3.389.777.000	2.728.756.824
De la Administración Central Nacional para Largo Plazo	2.669.777.000	2.651.103.393	720.000.000	77.653.432	0	0	3.389.777.000	2.728.756.824
3 Del Sector Externo	1.727.403.093	0	0	0	0	0	1.727.403.093	0
INCREMENTO DE OTROS PASIVOS	4.400.000.000	4.400.000.000	36.463.500	36.463.405	0	0	4.436.463.500	4.436.463.405
Otras Cuentas a Pagar de Corto Plazo	4.400.000.000	4.400.000.000	36.463.500	36.463.405	0	0	4.436.463.500	4.436.463.405
Otras Cuentas a Pagar de Largo Plazo	0	0	0	0	0	0	0	0

EJECUCIÓN DE LAS APLICACIONES FINANCIERAS - 2019
ADMINISTRACIÓN CENTRAL, ORGANISMOS DESCENTRALIZADOS y OTRAS ENTIDADES

CONCEPTO	ADMINISTRACIÓN CENTRAL		ORGANISMOS DESCENTRALIZADOS		I.O.S.P.E.R, I.A.F.AS Y CAJA DE JUB.		TOTAL	
	CRÉDITO	EJECUCIÓN	CRÉDITO	EJECUCIÓN	CRÉDITO	EJECUCIÓN	CRÉDITO	EJECUCIÓN
APLICACIONES FINANCIERAS	5.497.062.116	5.497.062.116	2.522.047.790	2.408.201.184	798.698.074	797.340.999	8.817.807.980	8.702.604.299
INVERSIONES FINANCIERAS	0	0	36.463.500	36.463.405	0	0	36.463.500	36.463.405
AMORTIZACIÓN DE LA DEUDA	5.497.062.116	5.497.062.116	2.485.584.290	2.371.737.779	798.698.074	797.340.999	8.781.344.480	8.666.140.895
Deuda Interna	102.323.848	102.323.848	52.000.000	4.743.676	5.400.000	5.400.000	159.723.848	112.467.524
A Corto Plazo	0	0	0	0	5.400.000	5.400.000	5.400.000	5.400.000
A Largo Plazo	102.323.848	102.323.848	52.000.000	4.743.676	0	0	154.323.848	107.067.524
Disminución Préstamo a Largo Plazo	1.687.518.877	1.687.518.877	0	0	0	0	1.687.518.877	1.687.518.877
Del Sector Privado	396.595.220	396.595.220	0	0	0	0	396.595.220	396.595.220
Del Sector Público Nacional	1.030.750.122	1.030.750.122	0	0	0	0	1.030.750.122	1.030.750.122
Del Sector Externo	260.173.536	260.173.536	0	0	0	0	260.173.536	260.173.536
Disminución Ctas.a Pagar	3.707.219.391	3.707.219.391	2.433.584.290	2.366.994.103	793.298.074	791.940.999	6.934.101.755	6.866.154.493
Deuda Interna con Org.	63.000.000	63.000.000	267.508.399	201.500.907	0	0	330.508.399	264.500.907
Deuda Comercial	0	0	0	0	0	0	0	0
Déficit Ejercicio 2018	54.219.391	54.219.391	2.166.075.891	2.165.493.196	793.298.074	791.940.999	3.013.593.356	3.011.653.586
Cancelación Uso FUCO - Ley 7390	3.590.000.000	3.590.000.000	0	0	0	0	3.590.000.000	3.590.000.000

CAPÍTULO I

DE LA EJECUCIÓN PRESUPUESTARIA

TÍTULO II

Información Complementaria



Estado de Situación Saldos No Utilizados Rentas Afectadas



Estado de Situación de Saldos no Utilizados de Recursos con Afectación Específica

- ✓ Los Recursos con Afectación Específica constituyen fondos cuya aplicación ha sido dispuesta normativamente para atender instituciones, programas o actividades determinadas.

En el cuadro se expone para cada una de las subfuentes presupuestarias, la relación entre los recursos percibidos y los gastos a los cuales se aplicaron los mismos.

A efectos de exponer los saldos no utilizados por subfuentes, se muestra por columnas la información que a continuación se detalla:

- ✓ Recaudación: se toma el total percibido durante el ejercicio;
- ✓ Devengado: considerando aquellos gastos con obligación de pago cierta al cierre del ejercicio;
- ✓ Pagado: indica el total de compromisos cancelados a fecha de cierre de ejercicio;
- ✓ Remanente Contable: surge como diferencia entre el total recaudado y devengado; y
- ✓ Remanente Financiero: se obtiene como resultado de la diferencia entre lo recaudado y lo pagado.

La suma de los Remanentes Contables asciende a \$ 3.708,03 millones, suma que representa el resultado de la Ejecución Presupuestaria de las Rentas Afectadas, incluida la atención de pasivos de ejercicios anteriores.

El Remanente Financiero totaliza \$ 7.451,53 millones, conformado por los \$ 3.708,03 millones de Remanente Contable y por \$ 3.743,50 millones destinados a atender los pasivos de las Rentas Afectadas, resultantes al cierre del ejercicio.

Saldos no utilizados - Rentas Afectadas al: 31/12/2019

Ejercicio: 2019

Fuente	Subfuente		Recaudado	Devengado	Pagado	Rem. Contable	Rem. Financiero
12	Recursos Propios						
	0210 Puerto Concepción del Uruguay						
-> DA	304	Ente Autárquico Puerto Concepción del Uruguay	51,667,321.51	40,480,400.01	36,501,650.15	11,186,921.50	15,165,671.36
	TOTAL SUBFUENTE	0210	51,667,321.51	40,480,400.01	36,501,650.15	11,186,921.50	15,165,671.36
	0211 Puerto Diamante						
-> DA	305	Ente Autárquico Puerto Diamante	10,333,911.28	2,728,491.10	1,846,754.61	7,605,420.18	8,487,156.67
	TOTAL SUBFUENTE	0211	10,333,911.28	2,728,491.10	1,846,754.61	7,605,420.18	8,487,156.67
	0212 Puerto Ibicuy						
-> DA	306	Ente Autárquico Puerto Ibicuy	8,221,209.36	209,510.63	0.00	8,011,698.73	8,221,209.36
	TOTAL SUBFUENTE	0212	8,221,209.36	209,510.63	0.00	8,011,698.73	8,221,209.36
	0213 Inspección y Control Anual - Ente Provincial Regulador de la Energía						
-> DA	308	Ente Provincial Regulador de la Energía	223,958,161.52	198,224,757.11	191,824,814.77	25,733,404.41	32,133,346.75
	TOTAL SUBFUENTE	0213	223,958,161.52	198,224,757.11	191,824,814.77	25,733,404.41	32,133,346.75
	0215 Puerto La Paz						
-> DA	303	Ente Autárquico Puerto La Paz	5,393,285.09	3,032,391.83	1,329,520.23	2,360,893.26	4,063,764.86
	TOTAL SUBFUENTE	0215	5,393,285.09	3,032,391.83	1,329,520.23	2,360,893.26	4,063,764.86
	0220 Instituto de Obra Social de la Provincia de Entre Ríos						
-> DA	452	Instituto Obra Social de la Provincia de Entre Ríos	6,466,930,873.98	6,466,048,153.47	6,215,540,926.62	882,720.51	251,389,947.36
	TOTAL SUBFUENTE	0220	6,466,930,873.98	6,466,048,153.47	6,215,540,926.62	882,720.51	251,389,947.36
	0222 Caja de Jubilaciones y Pensiones						
-> DA	451	Caja de Jubilaciones y Pensiones de la Provincia	18,496,117,136.91	18,496,117,136.91	16,984,315,283.35	0.00	1,511,801,853.56
	TOTAL SUBFUENTE	0222	18,496,117,136.91	18,496,117,136.91	16,984,315,283.35	0.00	1,511,801,853.56

Saldos no utilizados - Rentas Afectadas al: 31/12/2019

Ejercicio: 2019

Fuente	Subfuente	Recaudado	Devengado	Pagado	Rem. Contable	Rem. Financiero
0223	Seguridad Social					
-> DA	451 Caja de Jubilaciones y Pensiones de la Provincia	765,534,520.41	765,534,520.41	765,534,520.41	0.00	0.00
TOTAL SUBFUENTE 0223		765,534,520.41	765,534,520.41	765,534,520.41	0.00	0.00
0224	Ingresos por Retenciones a Prestadores (Resolución N° 388/06 - I.O.S.P.E.R.)					
-> DA	452 Instituto Obra Social de la Provincia de Entre Ríos	131,256,484.36	103,084,311.42	90,848,644.65	28,172,172.94	40,407,839.71
TOTAL SUBFUENTE 0224		131,256,484.36	103,084,311.42	90,848,644.65	28,172,172.94	40,407,839.71
0226	Dirección Provincial de Vialidad - Fondo de Desarrollo Conservación Vial - Ley N° 9602					
-> DA	302 Dirección Provincial de Vialidad	537,025,349.01	317,028,305.19	292,957,983.83	219,997,043.82	244,067,365.18
TOTAL SUBFUENTE 0226		537,025,349.01	317,028,305.19	292,957,983.83	219,997,043.82	244,067,365.18
0227	Dirección Provincial de Vialidad - Recursos Varios					
-> DA	302 Dirección Provincial de Vialidad	23,739,250.38	22,316,700.81	21,206,646.16	1,422,549.57	2,532,604.22
TOTAL SUBFUENTE 0227		23,739,250.38	22,316,700.81	21,206,646.16	1,422,549.57	2,532,604.22
0228	Dirección Provincial de Vialidad - Ley N° 23966					
-> DA	302 Dirección Provincial de Vialidad	444,962,676.98	436,027,100.47	412,347,822.14	8,935,576.51	32,614,854.84
TOTAL SUBFUENTE 0228		444,962,676.98	436,027,100.47	412,347,822.14	8,935,576.51	32,614,854.84
0229	Obras de Infraestructura - Dirección Provincial de Vialidad - Ley N° 23966					
-> DA	302 Dirección Provincial de Vialidad	284,455,074.18	244,504,823.39	234,684,461.36	39,950,250.79	49,770,612.82
TOTAL SUBFUENTE 0229		284,455,074.18	244,504,823.39	234,684,461.36	39,950,250.79	49,770,612.82
0230	Fondo Escolar Permanente - Ley N° 6115					
-> DA	201 Consejo General de Educación	1,122,353.67	800.00	0.00	1,121,553.67	1,122,353.67
TOTAL SUBFUENTE 0230		1,122,353.67	800.00	0.00	1,121,553.67	1,122,353.67
0237	Ingresos Varios - Universidad Autónoma de Entre Ríos					

Saldos no utilizados - Rentas Afectadas al: 31/12/2019

Ejercicio: 2019

Fuente	Subfuente		Recaudado	Devengado	Pagado	Rem. Contable	Rem. Financiero
-> DA	202	Universidad Autónoma de Entre Ríos	4,445,169.06	1,340,967.88	1,183,971.88	3,104,201.18	3,261,197.18
	TOTAL SUBFUENTE	0237	4,445,169.06	1,340,967.88	1,183,971.88	3,104,201.18	3,261,197.18
	0238	Nuevo Banco de Entre Ríos S.A.- Caja de Jubilaciones y Pensiones					
-> DA	451	Caja de Jubilaciones y Pensiones de la Provincia	53,205,310.00	53,205,310.00	48,763,796.33	0.00	4,441,513.67
	TOTAL SUBFUENTE	0238	53,205,310.00	53,205,310.00	48,763,796.33	0.00	4,441,513.67
	0239	Instituto Autárquico Provincial del Seguro - Caja de Jubilaciones y Pensiones					
-> DA	451	Caja de Jubilaciones y Pensiones de la Provincia	123,093,518.20	123,093,518.20	114,994,405.88	0.00	8,099,112.32
	TOTAL SUBFUENTE	0239	123,093,518.20	123,093,518.20	114,994,405.88	0.00	8,099,112.32
	0240	Tunel Subfluvial - Raul Uranga - Silvestre Begnis - Caja de Jubilaciones y Pensiones					
-> DA	451	Caja de Jubilaciones y Pensiones de la Provincia	43,235,086.04	43,235,086.04	39,486,185.27	0.00	3,748,900.77
	TOTAL SUBFUENTE	0240	43,235,086.04	43,235,086.04	39,486,185.27	0.00	3,748,900.77
	0241	Energía de Entre Ríos S.A. - Caja de Jubilaciones y Pensiones					
-> DA	451	Caja de Jubilaciones y Pensiones de la Provincia	77,408,106.80	77,408,106.80	71,859,913.42	0.00	5,548,193.38
	TOTAL SUBFUENTE	0241	77,408,106.80	77,408,106.80	71,859,913.42	0.00	5,548,193.38
	0242	Municipios - Caja de Jubilaciones y Pensiones					
-> DA	451	Caja de Jubilaciones y Pensiones de la Provincia	1,668,351,172.86	1,668,351,172.86	1,580,676,936.90	0.00	87,674,235.96
	TOTAL SUBFUENTE	0242	1,668,351,172.86	1,668,351,172.86	1,580,676,936.90	0.00	87,674,235.96
	0243	Instituto de Ayuda Financiera a la Acción Social					
-> DA	403	Instituto de Ayuda Financiera a la Acción Social	11,152,092,887.18	10,982,284,776.75	10,748,154,712.12	169,808,110.43	403,938,175.06
	TOTAL SUBFUENTE	0243	11,152,092,887.18	10,982,284,776.75	10,748,154,712.12	169,808,110.43	403,938,175.06
	0244	Recupero Operatoria Instituto Autárquico de Planeamiento y Vivienda					
-> DA	307	Instituto Autárquico de Planeamiento y Vivienda	494,028,034.52	283,047,466.70	252,161,026.65	210,980,567.82	241,867,007.87

Saldo no utilizados - Rentas Afectadas al: 31/12/2019

Ejercicio: 2019

Fuente	Subfuente	Recaudado	Devengado	Pagado	Rem. Contable	Rem. Financiero
	TOTAL SUBFUENTE 0244	494,028,034.52	283,047,466.70	252,161,026.65	210,980,567.82	241,867,007.87
	0245 Fondo Nacional de la Vivienda (FO.NA.VI.) - Ley N° 23966					
-> DA	307 Instituto Autárquico de Planeamiento y Vivienda	1,491,406,230.97	878,618,241.49	737,636,440.96	612,787,989.48	753,769,790.01
	TOTAL SUBFUENTE 0245	1,491,406,230.97	878,618,241.49	737,636,440.96	612,787,989.48	753,769,790.01
	0246 Recupero Gastos Administrativos - IAPV					
-> DA	307 Instituto Autárquico de Planeamiento y Vivienda	12,384,066.69	12,384,066.60	10,550,732.52	0.09	1,833,334.17
	TOTAL SUBFUENTE 0246	12,384,066.69	12,384,066.60	10,550,732.52	0.09	1,833,334.17
	0247 Ingresos Varios - Instituto Autárquico de Planeamiento y Vivienda					
-> DA	307 Instituto Autárquico de Planeamiento y Vivienda	3,943,331.27	408,016.76	405,015.96	3,535,314.51	3,538,315.31
	TOTAL SUBFUENTE 0247	3,943,331.27	408,016.76	405,015.96	3,535,314.51	3,538,315.31
	0250 Arancelamiento y Comisiones - Instituto Autárquico de Planeamiento y Vivienda					
-> DA	307 Instituto Autárquico de Planeamiento y Vivienda	12,048,775.31	2,475,733.00	2,259,522.00	9,573,042.31	9,789,253.31
	TOTAL SUBFUENTE 0250	12,048,775.31	2,475,733.00	2,259,522.00	9,573,042.31	9,789,253.31
	0255 Ley N° 8336 - Profesiones Liberales					
-> DA	101 Instituto Autarquico Becario Provincial	237,123,911.03	224,555,063.97	219,688,525.77	12,568,847.06	17,435,385.26
	TOTAL SUBFUENTE 0255	237,123,911.03	224,555,063.97	219,688,525.77	12,568,847.06	17,435,385.26
	0258 Ingresos Varios Facultad de la Vida y la Salud					
-> DA	202 Universidad Autónoma de Entre Ríos	187,170.00	187,170.00	187,170.00	0.00	0.00
	TOTAL SUBFUENTE 0258	187,170.00	187,170.00	187,170.00	0.00	0.00
	0259 Ingresos Varios Facultad de Ciencia y Tecnología					
-> DA	202 Universidad Autónoma de Entre Ríos	126,102.00	126,102.00	100,912.00	0.00	25,190.00

SalDOS no utilizados - Rentas Afectadas al: 31/12/2019

Ejercicio: 2019

Fuente	Subfuente	Recaudado	Devengado	Pagado	Rem. Contable	Rem. Financiero
	TOTAL SUBFUENTE 0259	126,102.00	126,102.00	100,912.00	0.00	25,190.00
	0261 Ingresos Varios Establecimientos Escuela Normal Rural Almafuerte - Ley N° 6223					
-> DA	202 Universidad Autónoma de Entre Ríos	138,132.15	63,148.00	63,148.00	74,984.15	74,984.15
	TOTAL SUBFUENTE 0261	138,132.15	63,148.00	63,148.00	74,984.15	74,984.15
	0262 Ingresos Varios Editorial UADER - Producido Por Venta de Libros - Impresiones - Publicaciones y Demás Producciones					
-> DA	202 Universidad Autónoma de Entre Ríos	77,212.50	38,816.29	38,816.29	38,396.21	38,396.21
	TOTAL SUBFUENTE 0262	77,212.50	38,816.29	38,816.29	38,396.21	38,396.21
TOTAL FUENTE	12	42,824,011,825.22	41,446,160,166.09	39,077,150,260.23	1,377,851,659.13	3,746,861,564.99
13	Recursos con Afectación Específica					
	0311 Fondo Provincial de Aguas - Ley N° 9172					
-> DA	965 Secretaría de Producción	185,059.82	0.00	0.00	185,059.82	185,059.82
	TOTAL SUBFUENTE 0311	185,059.82	0.00	0.00	185,059.82	185,059.82
	0312 Fondo Especial para el Desarrollo del Plan Ganadero Entrerriano - Ley N° 10161					
-> DA	965 Secretaría de Producción	467,713.23	0.00	0.00	467,713.23	467,713.23
	TOTAL SUBFUENTE 0312	467,713.23	0.00	0.00	467,713.23	467,713.23
	0313 Fondo Provincial de Carnes - Ley N° 7292					
-> DA	965 Secretaría de Producción	64,149,535.97	40,268,444.10	38,045,443.66	23,881,091.87	26,104,092.31
	TOTAL SUBFUENTE 0313	64,149,535.97	40,268,444.10	38,045,443.66	23,881,091.87	26,104,092.31
	0314 Ingresos Varios de la Corporación del Desarrollo de Salto Grande					
-> DA	980 Corporación de Desarrollo de Salto Grande (CO.DE.SAL)	10,971,628.72	10,865,831.00	10,208,383.97	105,797.72	763,244.75

Saldo no utilizados - Rentas Afectadas al: 31/12/2019

Ejercicio: 2019

Fuente	Subfuente	Recaudado	Devengado	Pagado	Rem. Contable	Rem. Financiero
	TOTAL SUBFUENTE 0314	10,971,628.72	10,865,831.00	10,208,383.97	105,797.72	763,244.75
	0315 Fondo Fomento Producción Lechera - Ley N° 4685					
-> DA	965 Secretaría de Producción	73,488.91	4,449.50	44.31	69,039.41	73,444.60
	TOTAL SUBFUENTE 0315	73,488.91	4,449.50	44.31	69,039.41	73,444.60
	0316 Ingresos por Servicios Transporte Ferroviario Interurbano de Pasajeros y Turísticos					
-> DA	979 Secretaría de Transporte	449,367.54	0.00	0.00	449,367.54	449,367.54
	TOTAL SUBFUENTE 0316	449,367.54	0.00	0.00	449,367.54	449,367.54
	0317 Fondo Colonización - Ley N° 7685 Modificada por Ley N° 8658					
-> DA	965 Secretaría de Producción	1,793,317.53	1,147,556.86	1,134,656.86	645,760.67	658,660.67
	TOTAL SUBFUENTE 0317	1,793,317.53	1,147,556.86	1,134,656.86	645,760.67	658,660.67
	0318 Ingresos por Multas - Ley N° 6964 Art. 10°					
-> DA	966 Secretaría de Justicia	2,508,496.93	342,596.99	342,596.99	2,165,899.94	2,165,899.94
	TOTAL SUBFUENTE 0318	2,508,496.93	342,596.99	342,596.99	2,165,899.94	2,165,899.94
	0319 Fondo Provincial del Trabajo - Ley N° 9002					
-> DA	985 Secretaría de Trabajo y Seguridad Social	71,936,900.57	53,095,587.14	48,272,244.09	18,841,313.43	23,664,656.48
	TOTAL SUBFUENTE 0319	71,936,900.57	53,095,587.14	48,272,244.09	18,841,313.43	23,664,656.48
	0320 Fondo de Inversiones de Entre Ríos					
-> DA	965 Secretaría de Producción	197,368.35	0.00	0.00	197,368.35	197,368.35
	TOTAL SUBFUENTE 0320	197,368.35	0.00	0.00	197,368.35	197,368.35
	0321 Ingresos por Alquileres I.O.S.P.E.R.					
-> DA	954 Gobernación	500.00	0.00	0.00	500.00	500.00

Saldos no utilizados - Rentas Afectadas al: 31/12/2019

Ejercicio: 2019

Fuente	Subfuente	Recaudado	Devengado	Pagado	Rem. Contable	Rem. Financiero
	TOTAL SUBFUENTE 0321	500.00	0.00	0.00	500.00	500.00
	0322 Fondo de Energía - Ingresos Provinciales					
-> DA	968 Secretaría de Energía	302,505,030.56	205,092,636.66	181,270,975.70	97,412,393.90	121,234,054.86
	TOTAL SUBFUENTE 0322	302,505,030.56	205,092,636.66	181,270,975.70	97,412,393.90	121,234,054.86
	0323 Fondo de Protección y Control de la Contaminación Residuos Biopatológicos					
-> DA	978 Secretaría de Ambiente	467,142.40	264,600.39	248,389.99	202,542.01	218,752.41
	TOTAL SUBFUENTE 0323	467,142.40	264,600.39	248,389.99	202,542.01	218,752.41
	0325 Análisis de Agua Efectuados a Terceros por Laboratorio de Agua - Ley N° 6643					
-> DA	978 Secretaría de Ambiente	1,202,793.42	1,126,714.67	1,046,714.67	76,078.75	156,078.75
	TOTAL SUBFUENTE 0325	1,202,793.42	1,126,714.67	1,046,714.67	76,078.75	156,078.75
	0326 Fondo Protección y Control de la Contaminación por Parte de la Industria - Ley N° 6260					
-> DA	978 Secretaría de Ambiente	1,301,112.50	764,323.86	745,271.23	536,788.64	555,841.27
	TOTAL SUBFUENTE 0326	1,301,112.50	764,323.86	745,271.23	536,788.64	555,841.27
	0327 Fondo Provincial de Protección Contra las Radiaciones Ionizantes - Ley N° 5763					
-> DA	978 Secretaría de Ambiente	11,342.00	0.00	0.00	11,342.00	11,342.00
	TOTAL SUBFUENTE 0327	11,342.00	0.00	0.00	11,342.00	11,342.00
	0328 Fondo Especial para Fomento y Contralor Minero					
-> DA	957 Ministerio de Economía Hacienda y Finanzas	7,149,563.76	0.00	0.00	7,149,563.76	7,149,563.76
-> DA	965 Secretaría de Producción	282,437.36	282,437.36	282,437.36	0.00	0.00
	TOTAL SUBFUENTE 0328	7,432,001.12	282,437.36	282,437.36	7,149,563.76	7,149,563.76
	0330 Fondo Reconversión del Comercio Minorista - Ley N° 9393					
-> DA	965 Secretaría de Producción	50,000.00	0.00	0.00	50,000.00	50,000.00

Saldos no utilizados - Rentas Afectadas al: 31/12/2019

Ejercicio: 2019

Fuente	Subfuente	Recaudado	Devengado	Pagado	Rem. Contable	Rem. Financiero
	TOTAL SUBFUENTE 0330	50,000.00	0.00	0.00	50,000.00	50,000.00
	0331 Ley N° 6902 - Art. 149° - Multas Procesales - Superior Tribunal de Justicia					
-> DA	953 Poder Judicial de la Provincia de Entre Ríos	4,114,759.66	3,945,548.70	2,200,000.00	169,210.96	1,914,759.66
	TOTAL SUBFUENTE 0331	4,114,759.66	3,945,548.70	2,200,000.00	169,210.96	1,914,759.66
	0332 Ley N° 8948 - Superior Tribunal de Justicia					
-> DA	953 Poder Judicial de la Provincia de Entre Ríos	7,084,963.28	3,164,426.10	3,164,426.10	3,920,537.18	3,920,537.18
	TOTAL SUBFUENTE 0332	7,084,963.28	3,164,426.10	3,164,426.10	3,920,537.18	3,920,537.18
	0333 Ley N° 6902 - Art. 131° - Honorarios Peritos Oficiales					
-> DA	953 Poder Judicial de la Provincia de Entre Ríos	17,512,806.21	8,154,745.42	7,578,040.42	9,358,060.79	9,934,765.79
	TOTAL SUBFUENTE 0333	17,512,806.21	8,154,745.42	7,578,040.42	9,358,060.79	9,934,765.79
	0334 Ingresos por Venta de Automotores Secuestrados					
-> DA	953 Poder Judicial de la Provincia de Entre Ríos	268,511.07	0.00	0.00	268,511.07	268,511.07
	TOTAL SUBFUENTE 0334	268,511.07	0.00	0.00	268,511.07	268,511.07
	0335 Ingresos por Explotación Termal					
-> DA	958 Ministerio de Planeamiento Infraestructura y Servicios	3,590,948.81	259,365.63	259,365.63	3,331,583.18	3,331,583.18
	TOTAL SUBFUENTE 0335	3,590,948.81	259,365.63	259,365.63	3,331,583.18	3,331,583.18
	0336 Ingresos Varios de la Comisión Administradora del Fondo Especial Salto Grande					
-> DA	970 Comisión Administradora para el Fondo Especial de Salto Grande	14,500.00	0.00	0.00	14,500.00	14,500.00
	TOTAL SUBFUENTE 0336	14,500.00	0.00	0.00	14,500.00	14,500.00
	0337 Fondo Provincial del Arroz - Ley N° 9228					
-> DA	965 Secretaría de Producción	5,343,257.11	729,045.28	691,645.42	4,614,211.83	4,651,611.69

Saldos no utilizados - Rentas Afectadas al: 31/12/2019

Ejercicio: 2019

Fuente	Subfuente	Recaudado	Devengado	Pagado	Rem. Contable	Rem. Financiero
	TOTAL SUBFUENTE 0337	5,343,257.11	729,045.28	691,645.42	4,614,211.83	4,651,611.69
	0339 Ingresos Editorial Entre Ríos - Ley N° 7818					
-> DA	986 Secretaría de Turismo y Cultura	77,828.50	0.00	0.00	77,828.50	77,828.50
	TOTAL SUBFUENTE 0339	77,828.50	0.00	0.00	77,828.50	77,828.50
	0340 Ingresos Varios Unidad Ejecutora Provincial					
-> DA	962 Unidad Ejecutora Provincial	723,786.15	136,300.00	136,300.00	587,486.15	587,486.15
	TOTAL SUBFUENTE 0340	723,786.15	136,300.00	136,300.00	587,486.15	587,486.15
	0341 Fondo Especial Para el Desarrollo del Emprendedurismo Joven Entrerriano - Ley N° 10394					
-> DA	959 Ministerio de Desarrollo Social	4,529,306.20	3,973,682.39	3,897,432.39	555,623.81	631,873.81
	TOTAL SUBFUENTE 0341	4,529,306.20	3,973,682.39	3,897,432.39	555,623.81	631,873.81
	0342 Fondo Citrícola - Ley N° 9085					
-> DA	965 Secretaría de Producción	753,093.04	392,373.42	392,373.42	360,719.62	360,719.62
	TOTAL SUBFUENTE 0342	753,093.04	392,373.42	392,373.42	360,719.62	360,719.62
	0343 Fondo Defensa del Consumidor - Ley N° 8973					
-> DA	965 Secretaría de Producción	14,845,123.29	9,953,369.70	8,933,316.43	4,891,753.59	5,911,806.86
	TOTAL SUBFUENTE 0343	14,845,123.29	9,953,369.70	8,933,316.43	4,891,753.59	5,911,806.86
	0344 Ley N° 8703 - Juegos de Azar					
-> DA	959 Ministerio de Desarrollo Social	30,433.86	0.00	0.00	30,433.86	30,433.86
	TOTAL SUBFUENTE 0344	30,433.86	0.00	0.00	30,433.86	30,433.86
	0345 Ingresos Vieja Usina - Ley N° 9795					
-> DA	986 Secretaría de Turismo y Cultura	293,723.60	0.00	0.00	293,723.60	293,723.60

Saldos no utilizados - Rentas Afectadas al: 31/12/2019

Ejercicio: 2019

Fuente	Subfuente	Recaudado	Devengado	Pagado	Rem. Contable	Rem. Financiero
	TOTAL SUBFUENTE 0345	293,723.60	0.00	0.00	293,723.60	293,723.60
	0346 Ingresos Varios - Obras Sanitarias de Entre Ríos					
-> DA	958 Ministerio de Planeamiento Infraestructura y Servicios	4,314.90	0.00	0.00	4,314.90	4,314.90
	TOTAL SUBFUENTE 0346	4,314.90	0.00	0.00	4,314.90	4,314.90
	0347 Multas Policía					
-> DA	956 Policía de Entre Ríos	271,810,357.68	247,617,351.19	241,936,153.13	24,193,006.49	29,874,204.55
	TOTAL SUBFUENTE 0347	271,810,357.68	247,617,351.19	241,936,153.13	24,193,006.49	29,874,204.55
	0348 Registro Servicios Policiales por Cuenta de Terceros					
-> DA	956 Policía de Entre Ríos	560,821,471.96	547,922,611.07	547,922,611.07	12,898,860.89	12,898,860.89
	TOTAL SUBFUENTE 0348	560,821,471.96	547,922,611.07	547,922,611.07	12,898,860.89	12,898,860.89
	0349 Registros y Verificaciones Policiales					
-> DA	956 Policía de Entre Ríos	7,979,166.85	2,103,175.58	2,103,175.58	5,875,991.27	5,875,991.27
	TOTAL SUBFUENTE 0349	7,979,166.85	2,103,175.58	2,103,175.58	5,875,991.27	5,875,991.27
	0350 Servicios Técnicos Especializados en Seguridad					
-> DA	956 Policía de Entre Ríos	23,911,075.07	13,536,583.68	11,631,433.18	10,374,491.39	12,279,641.89
	TOTAL SUBFUENTE 0350	23,911,075.07	13,536,583.68	11,631,433.18	10,374,491.39	12,279,641.89
	0351 Ingresos por Registro Nacional de las Personas					
-> DA	966 Secretaría de Justicia	1,883,287.89	823,114.16	676,323.46	1,060,173.73	1,206,964.43
	TOTAL SUBFUENTE 0351	1,883,287.89	823,114.16	676,323.46	1,060,173.73	1,206,964.43
	0352 Fondo Protección y Conservación de la Fauna y Flora - Leyes N° 4841 y N° 4892					
-> DA	965 Secretaría de Producción	26,272,104.73	16,155,699.75	15,666,023.43	10,116,404.98	10,606,081.30

Saldo no utilizados - Rentas Afectadas al: 31/12/2019

Ejercicio: 2019

Fuente	Subfuente	Recaudado	Devengado	Pagado	Rem. Contable	Rem. Financiero
	TOTAL SUBFUENTE 0352	26,272,104.73	16,155,699.75	15,666,023.43	10,116,404.98	10,606,081.30
	0353 Fondo Forestal - Ley N° 3623					
-> DA	965 Secretaría de Producción	577.63	0.00	0.00	577.63	577.63
	TOTAL SUBFUENTE 0353	577.63	0.00	0.00	577.63	577.63
	0354 Bromatología - Leyes N° 5631 y N° 8329					
-> DA	972 Instituto de Control de Alimentación y Bromatología	9,656,889.66	8,060,619.80	7,661,719.20	1,596,269.86	1,995,170.46
	TOTAL SUBFUENTE 0354	9,656,889.66	8,060,619.80	7,661,719.20	1,596,269.86	1,995,170.46
	0355 Sellados por Celebración de Matrimonios Fuera de la Oficina del Registro Civil Ley N° 10205					
-> DA	966 Secretaría de Justicia	7,460,545.40	1,791,492.22	1,640,077.81	5,669,053.18	5,820,467.59
	TOTAL SUBFUENTE 0355	7,460,545.40	1,791,492.22	1,640,077.81	5,669,053.18	5,820,467.59
	0356 Fondo Provincial de Lucha Contra el Narcotráfico - Ley N° 10566					
-> DA	955 Ministerio de Gobierno y Justicia	495,196.65	0.00	0.00	495,196.65	495,196.65
	TOTAL SUBFUENTE 0356	495,196.65	0.00	0.00	495,196.65	495,196.65
	0358 Fondo Permanente de Estadística - Ley N° 8910					
-> DA	957 Ministerio de Economía Hacienda y Finanzas	28,988.46	2,077.00	2,077.00	26,911.46	26,911.46
	TOTAL SUBFUENTE 0358	28,988.46	2,077.00	2,077.00	26,911.46	26,911.46
	0359 Fondo Conservación de Suelos - Ley N° 8318					
-> DA	965 Secretaría de Producción	17,580,349.13	9,150,023.73	8,623,023.73	8,430,325.40	8,957,325.40
	TOTAL SUBFUENTE 0359	17,580,349.13	9,150,023.73	8,623,023.73	8,430,325.40	8,957,325.40
	0360 Fondo Sanidad Vegetal - Ley N° 5596					
-> DA	965 Secretaría de Producción	7,735,098.13	3,531,770.72	3,448,854.93	4,203,327.41	4,286,243.20

Saldos no utilizados - Rentas Afectadas al: 31/12/2019

Ejercicio: 2019

Fuente	Subfuente	Recaudado	Devengado	Pagado	Rem. Contable	Rem. Financiero
TOTAL SUBFUENTE	0360	7,735,098.13	3,531,770.72	3,448,854.93	4,203,327.41	4,286,243.20
0361	Recupero Fondo para Educación y Promoción Cooperativa - Ley N° 23427 - Ley Pcial. N° 8130					
-> DA	955 Ministerio de Gobierno y Justicia	4,580,182.30	0.00	0.00	4,580,182.30	4,580,182.30
TOTAL SUBFUENTE	0361	4,580,182.30	0.00	0.00	4,580,182.30	4,580,182.30
0362	Ingresos por Ventas Ingenio Azucarero La Victoria - Ley N° 9828					
-> DA	954 Gobernación	82,000.00	0.00	0.00	82,000.00	82,000.00
-> DA	955 Ministerio de Gobierno y Justicia	32,800.00	0.00	0.00	32,800.00	32,800.00
-> DA	972 Instituto de Control de Alimentación y Bromatología	184,500.00	0.00	0.00	184,500.00	184,500.00
-> DA	996 Tesoro Provincial	764,580.90	0.00	0.00	764,580.90	764,580.90
TOTAL SUBFUENTE	0362	1,063,880.90	0.00	0.00	1,063,880.90	1,063,880.90
0363	Otros Ingresos Superior Tribunal de Justicia					
-> DA	953 Poder Judicial de la Provincia de Entre Ríos	6,611,542.88	5,680,525.60	2,380,184.20	931,017.28	4,231,358.68
TOTAL SUBFUENTE	0363	6,611,542.88	5,680,525.60	2,380,184.20	931,017.28	4,231,358.68
0364	Ingresos Varios - Servicio Penitenciario					
-> DA	976 Servicio Penitenciario de Entre Ríos	34,697,983.80	30,421,236.40	30,258,720.46	4,276,747.40	4,439,263.34
TOTAL SUBFUENTE	0364	34,697,983.80	30,421,236.40	30,258,720.46	4,276,747.40	4,439,263.34
0365	Venta Talonarios Psicotrópicos - Leyes N° 19303 y N° 19575					
-> DA	960 Ministerio de Salud	228,436.45	23,849.00	23,849.00	204,587.45	204,587.45
TOTAL SUBFUENTE	0365	228,436.45	23,849.00	23,849.00	204,587.45	204,587.45
0366	Ingresos Laboratorio Genético Forense					
-> DA	953 Poder Judicial de la Provincia de Entre Ríos	3,249,789.84	2,760,293.98	2,325,391.58	489,495.86	924,398.26
TOTAL SUBFUENTE	0366	3,249,789.84	2,760,293.98	2,325,391.58	489,495.86	924,398.26

SalDOS no utilizados - Rentas Afectadas al: 31/12/2019

Ejercicio: 2019

Fuente	Subfuente	Recaudado	Devengado	Pagado	Rem. Contable	Rem. Financiero
0367 Arancelamientos Hospitalarios						
-> DA	958 Ministerio de Planeamiento Infraestructura y Servicios	1,338,976.32	3,088,457.98	2,413,051.80	(1,749,481.66)	(1,074,075.48)
-> DA	960 Ministerio de Salud	88,454,069.90	37,209,698.79	37,209,698.79	51,244,371.11	51,244,371.11
TOTAL SUBFUENTE 0367		89,793,046.22	40,298,156.77	39,622,750.59	49,494,889.45	50,170,295.63
0368 Servicios Hospitalarios						
-> DA	960 Ministerio de Salud	27,445,485.81	27,429,202.39	27,429,202.39	16,283.42	16,283.42
TOTAL SUBFUENTE 0368		27,445,485.81	27,429,202.39	27,429,202.39	16,283.42	16,283.42
0369 Ingresos por Fuero Civil y Comercial Ley N° 9776						
-> DA	953 Poder Judicial de la Provincia de Entre Ríos	6,228,900.84	2,447,414.49	2,447,414.49	3,781,486.35	3,781,486.35
TOTAL SUBFUENTE 0369		6,228,900.84	2,447,414.49	2,447,414.49	3,781,486.35	3,781,486.35
0370 Fondo Especial para el Fortalecimiento Institucional - Ministerio Público de la Defensa - Ley N° 10407 Art 6° Tercer Párrafo						
-> DA	953 Poder Judicial de la Provincia de Entre Ríos	30,335.21	0.00	0.00	30,335.21	30,335.21
TOTAL SUBFUENTE 0370		30,335.21	0.00	0.00	30,335.21	30,335.21
0372 Ingresos de Tasas por Actuaciones Judiciales - Ley N° 10056						
-> DA	953 Poder Judicial de la Provincia de Entre Ríos	238,059,738.56	167,632,060.70	50,040,797.67	70,427,677.86	188,018,940.89
TOTAL SUBFUENTE 0372		238,059,738.56	167,632,060.70	50,040,797.67	70,427,677.86	188,018,940.89
0374 Aportes y Contribuciones - Ley N° 4035						
-> DA	959 Ministerio de Desarrollo Social	1,153,100,331.74	1,126,719,971.87	1,008,657,474.34	26,380,359.87	144,442,857.40
TOTAL SUBFUENTE 0374		1,153,100,331.74	1,126,719,971.87	1,008,657,474.34	26,380,359.87	144,442,857.40
0375 Imprenta Oficial - Ley N° 7754						
-> DA	954 Gobernación	1,988,096.16	785,125.60	715,259.90	1,202,970.56	1,272,836.26
TOTAL SUBFUENTE 0375		1,988,096.16	785,125.60	715,259.90	1,202,970.56	1,272,836.26

SalDOS no utilizados - Rentas Afectadas al: 31/12/2019

Ejercicio: 2019

Fuente	Subfuente	Recaudado	Devengado	Pagado	Rem. Contable	Rem. Financiero
0376 Fondo De Fomento De Areas Naturales Protegidas - Ley N° 10479						
-> DA	978 Secretaría de Ambiente	10,204,653.89	481,674.59	481,674.59	9,722,979.30	9,722,979.30
TOTAL SUBFUENTE 0376		10,204,653.89	481,674.59	481,674.59	9,722,979.30	9,722,979.30
0377 Recupero Préstamos FINVER						
-> DA	965 Secretaría de Producción	10,347,265.04	0.00	0.00	10,347,265.04	10,347,265.04
TOTAL SUBFUENTE 0377		10,347,265.04	0.00	0.00	10,347,265.04	10,347,265.04
0379 A Financiar con Ingresos Varios - Tribunal de Cuentas de Entre Ríos						
-> DA	961 Tribunal de Cuentas	513,209.67	44,117.00	44,117.00	469,092.67	469,092.67
TOTAL SUBFUENTE 0379		513,209.67	44,117.00	44,117.00	469,092.67	469,092.67
0380 Arancelamiento Hospital Justo José Urquiza - Concepción del Uruguay						
-> DA	960 Ministerio de Salud	12,929,982.37	1,003,112.23	1,003,112.23	11,926,870.14	11,926,870.14
TOTAL SUBFUENTE 0380		12,929,982.37	1,003,112.23	1,003,112.23	11,926,870.14	11,926,870.14
0381 Arancelamiento Hospital Felipe Heras - Concordia						
-> DA	960 Ministerio de Salud	477,170.11	177,690.86	177,690.86	299,479.25	299,479.25
TOTAL SUBFUENTE 0381		477,170.11	177,690.86	177,690.86	299,479.25	299,479.25
0382 Arancelamiento Hospital Centenario - Gualaguaychú						
-> DA	960 Ministerio de Salud	33,021,012.27	7,074,410.76	7,074,410.76	25,946,601.51	25,946,601.51
TOTAL SUBFUENTE 0382		33,021,012.27	7,074,410.76	7,074,410.76	25,946,601.51	25,946,601.51
0383 Arancelamiento Hospital Delicia Masvernat - Concordia						
-> DA	960 Ministerio de Salud	4,637,913.53	1,953,865.76	1,953,865.76	2,684,047.77	2,684,047.77
TOTAL SUBFUENTE 0383		4,637,913.53	1,953,865.76	1,953,865.76	2,684,047.77	2,684,047.77
0384 Arancelamiento Hospital San Martín - Paraná						

SalDOS no utilizados - Rentas Afectadas al: 31/12/2019

Ejercicio: 2019

Fuente	Subfuente		Recaudado	Devengado	Pagado	Rem. Contable	Rem. Financiero
-> DA	960	Ministerio de Salud	117,541,551.63	56,424,405.91	56,424,405.91	61,117,145.72	61,117,145.72
	TOTAL SUBFUENTE	0384	117,541,551.63	56,424,405.91	56,424,405.91	61,117,145.72	61,117,145.72
0385 Arancelamiento Hospital San Roque - Paraná							
-> DA	960	Ministerio de Salud	6,046,459.22	4,916,133.84	4,916,133.84	1,130,325.38	1,130,325.38
	TOTAL SUBFUENTE	0385	6,046,459.22	4,916,133.84	4,916,133.84	1,130,325.38	1,130,325.38
0386 Arancelamiento Hospital San Antonio - Gualeguay							
-> DA	960	Ministerio de Salud	17,668,293.91	720,383.79	720,383.79	16,947,910.12	16,947,910.12
	TOTAL SUBFUENTE	0386	17,668,293.91	720,383.79	720,383.79	16,947,910.12	16,947,910.12
0387 Arancelamiento Hospital Santa Rosa - Villaguay							
-> DA	960	Ministerio de Salud	8,390,003.65	1,794,719.78	1,794,719.78	6,595,283.87	6,595,283.87
	TOTAL SUBFUENTE	0387	8,390,003.65	1,794,719.78	1,794,719.78	6,595,283.87	6,595,283.87
0388 Arancelamiento Hospital 9 de Julio - La Paz							
-> DA	960	Ministerio de Salud	1,196,608.23	368,968.29	368,968.29	827,639.94	827,639.94
	TOTAL SUBFUENTE	0388	1,196,608.23	368,968.29	368,968.29	827,639.94	827,639.94
0389 Arancelamiento Hospital San Miguel - San Salvador							
-> DA	960	Ministerio de Salud	4,013,430.89	3,740,213.14	3,740,213.14	273,217.75	273,217.75
	TOTAL SUBFUENTE	0389	4,013,430.89	3,740,213.14	3,740,213.14	273,217.75	273,217.75
0390 Arancelamiento Hospital Santa Rosa - Chajarí							
-> DA	960	Ministerio de Salud	898,714.46	241,037.53	241,037.53	657,676.93	657,676.93
	TOTAL SUBFUENTE	0390	898,714.46	241,037.53	241,037.53	657,676.93	657,676.93
0391 Ingreso por Prestaciones Alta Complejidad Baja Incidencia (B.A.C.B.I.)							
-> DA	960	Ministerio de Salud	242,752.40	0.00	0.00	242,752.40	242,752.40

Saldos no utilizados - Rentas Afectadas al: 31/12/2019

Ejercicio: 2019

Fuente	Subfuente	Recaudado	Devengado	Pagado	Rem. Contable	Rem. Financiero
	TOTAL SUBFUENTE 0391	242,752.40	0.00	0.00	242,752.40	242,752.40
	0392 Ingreso por Procuración de Organos					
-> DA	960 Ministerio de Salud	1,334,386.44	0.00	0.00	1,334,386.44	1,334,386.44
	TOTAL SUBFUENTE 0392	1,334,386.44	0.00	0.00	1,334,386.44	1,334,386.44
	0393 Servicio de Expedición de Guías de Ganado y Cueros					
-> DA	956 Policía de Entre Ríos	1,022,265.42	599,326.46	599,326.46	422,938.96	422,938.96
	TOTAL SUBFUENTE 0393	1,022,265.42	599,326.46	599,326.46	422,938.96	422,938.96
	0394 Fondo Dirección de Transporte - Ley N° 8897 Modificada por Ley N° 8962					
-> DA	958 Ministerio de Planeamiento Infraestructura y Servicios	172,653.29	8,000.00	8,000.00	164,653.29	164,653.29
	TOTAL SUBFUENTE 0394	172,653.29	8,000.00	8,000.00	164,653.29	164,653.29
	0395 Fondo Para el Manejo y Prevención del Fuego en las Areas Rurales y Forestales - Ley N° 9868					
-> DA	978 Secretaría de Ambiente	72,695,332.73	28,981,479.96	28,438,202.71	43,713,852.77	44,257,130.02
	TOTAL SUBFUENTE 0395	72,695,332.73	28,981,479.96	28,438,202.71	43,713,852.77	44,257,130.02
	0396 Fondo Provincial de Turismo - Ley N° 9946					
-> DA	986 Secretaría de Turismo y Cultura	10,000.00	0.00	0.00	10,000.00	10,000.00
	TOTAL SUBFUENTE 0396	10,000.00	0.00	0.00	10,000.00	10,000.00
	0397 Arancelamientos de Centros de Salud					
-> DA	960 Ministerio de Salud	1,954,768.07	1,936,924.69	1,775,463.01	17,843.38	179,305.06
	TOTAL SUBFUENTE 0397	1,954,768.07	1,936,924.69	1,775,463.01	17,843.38	179,305.06
	0411 Ley N° 24073 - Dirección de Arquitectura					
-> DA	958 Ministerio de Planeamiento Infraestructura y Servicios	73,871,393.80	49,711,625.75	28,637,397.01	24,159,768.05	45,233,996.79

SalDOS no utilizados - Rentas Afectadas al: 31/12/2019

Ejercicio: 2019

Fuente	Subfuente	Recaudado	Devengado	Pagado	Rem. Contable	Rem. Financiero
	TOTAL SUBFUENTE 0411	73,871,393.80	49,711,625.75	28,637,397.01	24,159,768.05	45,233,996.79
	0413 Fondo para Educación y Promoción Cooperativa - Ley N° 23427					
-> DA	955 Ministerio de Gobierno y Justicia	37,785,776.97	8,258,789.98	4,844,632.56	29,526,986.99	32,941,144.41
	TOTAL SUBFUENTE 0413	37,785,776.97	8,258,789.98	4,844,632.56	29,526,986.99	32,941,144.41
	0414 Ley N° 24073 - Dirección Provincial de Vialidad					
-> DA	964 Obligaciones a Cargo del Tesoro	0.00	2,210,335.67	2,210,335.67	(2,210,335.67)	(2,210,335.67)
-> DA	996 Tesoro Provincial	2,210,335.67	0.00	0.00	2,210,335.67	2,210,335.67
	TOTAL SUBFUENTE 0414	2,210,335.67	2,210,335.67	2,210,335.67	0.00	0.00
	0417 Ley N° 24073 - Dirección de Obras Sanitarias de Entre Ríos					
-> DA	958 Ministerio de Planeamiento Infraestructura y Servicios	38,272,355.53	34,420,353.32	1,051,473.81	3,852,002.21	37,220,881.72
	TOTAL SUBFUENTE 0417	38,272,355.53	34,420,353.32	1,051,473.81	3,852,002.21	37,220,881.72
	0418 Fondo Permanente de Estadística - Ley N° 8910					
-> DA	957 Ministerio de Economía Hacienda y Finanzas	24,571,946.35	19,793,176.66	18,358,171.08	4,778,769.69	6,213,775.27
	TOTAL SUBFUENTE 0418	24,571,946.35	19,793,176.66	18,358,171.08	4,778,769.69	6,213,775.27
	0422 Fondo de Energía - Ingresos Nacionales					
-> DA	968 Secretaría de Energía	288,866,277.50	129,325,471.25	110,994,195.01	159,540,806.25	177,872,082.49
	TOTAL SUBFUENTE 0422	288,866,277.50	129,325,471.25	110,994,195.01	159,540,806.25	177,872,082.49
	0423 Ley N° 23906 - Consejo General de Educación					
-> DA	996 Tesoro Provincial	371,897.00	0.00	0.00	371,897.00	371,897.00
	TOTAL SUBFUENTE 0423	371,897.00	0.00	0.00	371,897.00	371,897.00
	0425 Ley N° 24073 - Instituto Autárquico de Planeamiento y Vivienda					
-> DA	964 Obligaciones a Cargo del Tesoro	0.00	33,583,917.57	33,583,917.57	(33,583,917.57)	(33,583,917.57)

SalDOS no utilizados - Rentas Afectadas al: 31/12/2019

Ejercicio: 2019

Fuente	Subfuente	Recaudado	Devengado	Pagado	Rem. Contable	Rem. Financiero
-> DA	996 Tesoro Provincial	134,500,000.00	0.00	0.00	134,500,000.00	134,500,000.00
TOTAL SUBFUENTE 0425		134,500,000.00	33,583,917.57	33,583,917.57	100,916,082.43	100,916,082.43
0426 Fondo de Energía - Ley N° 24065 - F.E.D.E.I.						
-> DA	968 Secretaría de Energía	191,442,991.37	28,479,332.44	26,750,236.46	162,963,658.93	164,692,754.91
TOTAL SUBFUENTE 0426		191,442,991.37	28,479,332.44	26,750,236.46	162,963,658.93	164,692,754.91
0433 Excedente Derivado de la Explotación del Complejo Hidroeléctrico de Salto Grande						
-> DA	970 Comisión Administradora para el Fondo Especial de Salto Grande	294,431,310.99	101,357,241.03	93,345,703.44	193,074,069.96	201,085,607.55
TOTAL SUBFUENTE 0433		294,431,310.99	101,357,241.03	93,345,703.44	193,074,069.96	201,085,607.55
0445 Financiamiento Educativo - Ley N° 26075						
-> DA	964 Obligaciones a Cargo del Tesoro	0.00	5,781,520,276.89	5,781,520,276.89	(5,781,520,276.89)	(5,781,520,276.89)
-> DA	996 Tesoro Provincial	6,505,352,013.48	0.00	0.00	6,505,352,013.48	6,505,352,013.48
TOTAL SUBFUENTE 0445		6,505,352,013.48	5,781,520,276.89	5,781,520,276.89	723,831,736.59	723,831,736.59
0446 Fondo Compensador de Tarifas - Artículo 63° - Ley N° 8916						
-> DA	968 Secretaría de Energía	138,938,303.55	96,203,475.42	71,271,318.96	42,734,828.13	67,666,984.59
TOTAL SUBFUENTE 0446		138,938,303.55	96,203,475.42	71,271,318.96	42,734,828.13	67,666,984.59
0451 Ley N° 24073 - Ministerio de Planeamiento Infraestructura y Servicios						
-> DA	958 Ministerio de Planeamiento Infraestructura y Servicios	53,864,653.57	48,044,791.41	34,785,040.93	5,819,862.16	19,079,612.64
TOTAL SUBFUENTE 0451		53,864,653.57	48,044,791.41	34,785,040.93	5,819,862.16	19,079,612.64
TOTAL FUENTE 13		11,117,400,698.20	9,042,231,642.85	8,631,177,000.83	2,075,169,055.35	2,486,223,697.37
14 Transferencias Internas						
0500 Aporte Nacional Para Programa de Mejoramiento Habitacional e Infraestructura Básica II						
-> DA	958 Ministerio de Planeamiento Infraestructura y Servicios	2,788,827.48	9.17	0.00	2,788,818.31	2,788,827.48

Saldo no utilizados - Rentas Afectadas al: 31/12/2019

Ejercicio: 2019

Fuente	Subfuente	Recaudado	Devengado	Pagado	Rem. Contable	Rem. Financiero
	TOTAL SUBFUENTE 0500	2,788,827.48	9.17	0.00	2,788,818.31	2,788,827.48
	0503 Aporte Nación para Ejecución Del Componente de Formación - Programa Jefes de Hogar					
-> DA	201 Consejo General de Educación	1,710,989.29	0.00	0.00	1,710,989.29	1,710,989.29
	TOTAL SUBFUENTE 0503	1,710,989.29	0.00	0.00	1,710,989.29	1,710,989.29
	0504 Aporte Servicio Penitenciario Federal para Reconocimiento de Deuda					
-> DA	976 Servicio Penitenciario de Entre Ríos	23,896,438.27	2,382,507.02	2,289,800.13	21,513,931.25	21,606,638.14
	TOTAL SUBFUENTE 0504	23,896,438.27	2,382,507.02	2,289,800.13	21,513,931.25	21,606,638.14
	0505 Aporte Plan Nacional de Seguridad Alimentaria El Hambre más Urgente					
-> DA	959 Ministerio de Desarrollo Social	46,169,770.50	33,357,037.71	33,357,037.71	12,812,732.79	12,812,732.79
	TOTAL SUBFUENTE 0505	46,169,770.50	33,357,037.71	33,357,037.71	12,812,732.79	12,812,732.79
	0506 Ley N° 24073 - Dirección Provincial de Vialidad					
-> DA	302 Dirección Provincial de Vialidad	2,242,285.18	2,242,285.18	2,210,335.67	0.00	31,949.51
	TOTAL SUBFUENTE 0506	2,242,285.18	2,242,285.18	2,210,335.67	0.00	31,949.51
	0508 Aporte I.A.F.A.S. Para Déficit Régimen Jubilación Anticipada					
-> DA	451 Caja de Jubilaciones y Pensiones de la Provincia	87,026.89	87,026.89	87,026.89	0.00	0.00
	TOTAL SUBFUENTE 0508	87,026.89	87,026.89	87,026.89	0.00	0.00
	0510 Aporte Ministerio de la Producción Nación para Productores Entrerrianos					
-> DA	965 Secretaría de Producción	13,410.00	0.00	0.00	13,410.00	13,410.00
	TOTAL SUBFUENTE 0510	13,410.00	0.00	0.00	13,410.00	13,410.00
	0513 Aporte Ministerio de Salud Nación para Programas Diversos de la Secretaría de Salud					
-> DA	960 Ministerio de Salud	17,251.07	0.00	0.00	17,251.07	17,251.07

Saldo no utilizados - Rentas Afectadas al: 31/12/2019

Ejercicio: 2019

Fuente	Subfuente	Recaudado	Devengado	Pagado	Rem. Contable	Rem. Financiero
	TOTAL SUBFUENTE 0513	17,251.07	0.00	0.00	17,251.07	17,251.07
	0514 Aporte Ministerio de Salud Nación para Epidemiología					
-> DA	960 Ministerio de Salud	1,468,426.38	409,032.74	409,032.74	1,059,393.64	1,059,393.64
	TOTAL SUBFUENTE 0514	1,468,426.38	409,032.74	409,032.74	1,059,393.64	1,059,393.64
	0516 Fondo Nacional Identificación Cuantificación y Tipificación de Minerales Industriales y Ornamentales					
-> DA	965 Secretaría de Producción	93,190.00	0.00	0.00	93,190.00	93,190.00
	TOTAL SUBFUENTE 0516	93,190.00	0.00	0.00	93,190.00	93,190.00
	0517 Programa Federal de Construcción y Mejoramiento de Viviendas					
-> DA	307 Instituto Autárquico de Planeamiento y Vivienda	20,679,962.15	20,095,258.04	16,118,692.80	584,704.11	4,561,269.35
	TOTAL SUBFUENTE 0517	20,679,962.15	20,095,258.04	16,118,692.80	584,704.11	4,561,269.35
	0519 Aporte Nación para La Construcción y Equipamiento Hospital Bicentenario - Ciudad de Gualeguaychú					
-> DA	958 Ministerio de Planeamiento Infraestructura y Servicios	0.31	0.00	0.00	0.31	0.31
	TOTAL SUBFUENTE 0519	0.31	0.00	0.00	0.31	0.31
	0520 Aporte Régimen de Promoción y Fomento de la Economía Social - Ley N° 10151					
-> DA	959 Ministerio de Desarrollo Social	68,556,041.55	61,447,237.32	61,346,377.32	7,108,804.23	7,209,664.23
	TOTAL SUBFUENTE 0520	68,556,041.55	61,447,237.32	61,346,377.32	7,108,804.23	7,209,664.23
	0524 Aporte Tesoro Nacional - Ley N° 23548 - para Hospitales					
-> DA	958 Ministerio de Planeamiento Infraestructura y Servicios	7,604.95	7,604.95	0.00	0.00	7,604.95
-> DA	960 Ministerio de Salud	279,553.86	0.00	0.00	279,553.86	279,553.86
	TOTAL SUBFUENTE 0524	287,158.81	7,604.95	0.00	279,553.86	287,158.81
	0528 Aporte Ente Nacional de Obras Hídricas de Saneamiento					
-> DA	958 Ministerio de Planeamiento Infraestructura y Servicios	45,169,620.74	45,162,741.76	45,162,741.76	6,878.98	6,878.98

Saldos no utilizados - Rentas Afectadas al: 31/12/2019

Ejercicio: 2019

Fuente	Subfuente	Recaudado	Devengado	Pagado	Rem. Contable	Rem. Financiero
TOTAL SUBFUENTE	0528	45,169,620.74	45,162,741.76	45,162,741.76	6,878.98	6,878.98
0531	Fondo Provincial del Deporte - Ley N° 8347					
-> DA	959 Ministerio de Desarrollo Social	100,612,657.13	100,554,559.00	100,370,559.00	58,098.13	242,098.13
TOTAL SUBFUENTE	0531	100,612,657.13	100,554,559.00	100,370,559.00	58,098.13	242,098.13
0532	Fondo Promoción y Fomento para la Innovación Tecnológica - Ley N° 23877					
-> DA	990 Secretaría de Modernización del Estado Ciencia y Tecnología	1,114,466.05	0.00	0.00	1,114,466.05	1,114,466.05
TOTAL SUBFUENTE	0532	1,114,466.05	0.00	0.00	1,114,466.05	1,114,466.05
0534	Aporte Red Federal de Capacitación Docente					
-> DA	201 Consejo General de Educación	32,175,283.44	30,658,852.46	29,628,371.98	1,516,430.98	2,546,911.46
TOTAL SUBFUENTE	0534	32,175,283.44	30,658,852.46	29,628,371.98	1,516,430.98	2,546,911.46
0536	Aporte Nación para Programa de Capacitación de Municipios Entrerrianos					
-> DA	965 Secretaría de Producción	14,105.89	0.00	0.00	14,105.89	14,105.89
TOTAL SUBFUENTE	0536	14,105.89	0.00	0.00	14,105.89	14,105.89
0537	Aporte Tesoro Nacional Ley N° 23548 - Viviendas y Obras Complementarias - IAPV					
-> DA	307 Instituto Autárquico de Planeamiento y Vivienda	462,248.49	462,248.49	462,248.49	0.00	0.00
-> DA	964 Obligaciones a Cargo del Tesoro	0.00	462,248.49	462,248.49	(462,248.49)	(462,248.49)
-> DA	996 Tesoro Provincial	1,563,361.62	0.00	0.00	1,563,361.62	1,563,361.62
TOTAL SUBFUENTE	0537	2,025,610.11	924,496.98	924,496.98	1,101,113.13	1,101,113.13
0541	Fondo Previsional para Jubilación Amas de Casa - Ley N° 8107					
-> DA	451 Caja de Jubilaciones y Pensiones de la Provincia	67,337,464.25	67,337,464.25	62,789,763.87	0.00	4,547,700.38
TOTAL SUBFUENTE	0541	67,337,464.25	67,337,464.25	62,789,763.87	0.00	4,547,700.38
0544	Aporte Banco Interamericano de Desarrollo (BID) para Programa Mejoramiento Barrial					

SalDOS no utilizados - Rentas Afectadas al: 31/12/2019

Ejercicio: 2019

Fuente	Subfuente	Recaudado	Devengado	Pagado	Rem. Contable	Rem. Financiero
-> DA	962 Unidad Ejecutora Provincial	50,895,816.70	50,894,383.20	50,894,383.20	1,433.50	1,433.50
TOTAL SUBFUENTE 0544		50,895,816.70	50,894,383.20	50,894,383.20	1,433.50	1,433.50
0545 Aporte Fondo Provincial de Seguridad (FOPROSE)						
-> DA	955 Ministerio de Gobierno y Justicia	71,605,544.35	30,974,480.24	30,974,480.24	40,631,064.11	40,631,064.11
-> DA	956 Policía de Entre Ríos	19,470,000.00	15,672,100.00	15,672,100.00	3,797,900.00	3,797,900.00
TOTAL SUBFUENTE 0545		91,075,544.35	46,646,580.24	46,646,580.24	44,428,964.11	44,428,964.11
0546 Aporte I.O.S.P.E.R. para Déficit Jubilaciones Anticipadas						
-> DA	451 Caja de Jubilaciones y Pensiones de la Provincia	949,279.57	1,147,000.08	949,279.57	(197,720.51)	0.00
TOTAL SUBFUENTE 0546		949,279.57	1,147,000.08	949,279.57	(197,720.51)	0.00
0547 Aporte Tesoro Nacional Ley N° 23548 - Diversos Municipios						
-> DA	964 Obligaciones a Cargo del Tesoro	0.00	146,500,000.00	146,500,000.00	(146,500,000.00)	(146,500,000.00)
-> DA	996 Tesoro Provincial	146,500,000.00	0.00	0.00	146,500,000.00	146,500,000.00
TOTAL SUBFUENTE 0547		146,500,000.00	146,500,000.00	146,500,000.00	0.00	0.00
0548 Aporte Nación para Sistema Integrado de Transporte Automotor - SISTAU						
-> DA	958 Ministerio de Planeamiento Infraestructura y Servicios	105,305,433.39	105,268,144.27	97,564,914.35	37,289.12	7,740,519.04
TOTAL SUBFUENTE 0548		105,305,433.39	105,268,144.27	97,564,914.35	37,289.12	7,740,519.04
0549 Aporte Fondo Nacional para Carta Geológica Concordia y Concepción del Uruguay						
-> DA	965 Secretaría de Producción	16,000.00	0.00	0.00	16,000.00	16,000.00
TOTAL SUBFUENTE 0549		16,000.00	0.00	0.00	16,000.00	16,000.00
0551 Aporte Nación para La Implementación de Centros Integradores Comunitarios						
-> DA	962 Unidad Ejecutora Provincial	69,199.22	0.00	0.00	69,199.22	69,199.22
TOTAL SUBFUENTE 0551		69,199.22	0.00	0.00	69,199.22	69,199.22

Saldo no utilizados - Rentas Afectadas al: 31/12/2019

Ejercicio: 2019

Fuente	Subfuente	Recaudado	Devengado	Pagado	Rem. Contable	Rem. Financiero
0552 Aporte Nación para Programa Nacional de Desarrollo en Asentamientos Humanos Eva Perón						
-> DA	307 Instituto Autárquico de Planeamiento y Vivienda	294,661.87	0.00	0.00	294,661.87	294,661.87
TOTAL SUBFUENTE 0552		294,661.87	0.00	0.00	294,661.87	294,661.87
0557 Fondo Nacional de Incentivo Docente - Ley N° 25053						
-> DA	201 Consejo General de Educación	848,873,243.11	924,495,937.44	847,605,275.76	(75,622,694.33)	1,267,967.35
-> DA	202 Universidad Autónoma de Entre Ríos	51,292,461.85	55,601,523.85	51,285,859.15	(4,309,062.00)	6,602.70
-> DA	964 Obligaciones a Cargo del Tesoro	0.00	898,272,272.36	898,272,272.36	(898,272,272.36)	(898,272,272.36)
-> DA	996 Tesoro Provincial	978,274,884.77	0.00	0.00	978,274,884.77	978,274,884.77
TOTAL SUBFUENTE 0557		1,878,440,589.73	1,878,369,733.65	1,797,163,407.27	70,856.08	81,277,182.46
0559 Aporte Nación para Lucha Contra Incendios Forestales y Seguros						
-> DA	978 Secretaría de Ambiente	68,500.00	0.00	0.00	68,500.00	68,500.00
TOTAL SUBFUENTE 0559		68,500.00	0.00	0.00	68,500.00	68,500.00
0560 Programa Federal de Solidaridad Emergencia Habitacional y Reactivación I y II						
-> DA	307 Instituto Autárquico de Planeamiento y Vivienda	1,187,941.30	0.00	0.00	1,187,941.30	1,187,941.30
TOTAL SUBFUENTE 0560		1,187,941.30	0.00	0.00	1,187,941.30	1,187,941.30
0561 Aporte Instituto Nacional de Cine y Artes Audiovisuales para Secretaría de Cultura						
-> DA	986 Secretaría de Turismo y Cultura	1,352,806.51	401,900.00	0.00	950,906.51	1,352,806.51
TOTAL SUBFUENTE 0561		1,352,806.51	401,900.00	0.00	950,906.51	1,352,806.51
0564 Aporte Nación Para la Secretaría de Deporte de la Provincia de Entre Ríos						
-> DA	959 Ministerio de Desarrollo Social	254,660.00	0.00	0.00	254,660.00	254,660.00
TOTAL SUBFUENTE 0564		254,660.00	0.00	0.00	254,660.00	254,660.00
0565 Aporte Nacional para La Tercera Acción de Capacitación dirigida a Capacitadores de Maestros de Enseñanza Práctica						
-> DA	201 Consejo General de Educación	931.55	0.00	0.00	931.55	931.55

Saldo no utilizados - Rentas Afectadas al: 31/12/2019

Ejercicio: 2019

Fuente	Subfuente	Recaudado	Devengado	Pagado	Rem. Contable	Rem. Financiero
	TOTAL SUBFUENTE 0565	931.55	0.00	0.00	931.55	931.55
	0570 Programa de Dinamización Productiva Regional					
-> DA	962 Unidad Ejecutora Provincial	2,426,702.60	0.00	0.00	2,426,702.60	2,426,702.60
	TOTAL SUBFUENTE 0570	2,426,702.60	0.00	0.00	2,426,702.60	2,426,702.60
	0574 Aporte Banco Interamericano de Desarrollo para Instituto Autárquico de Planeamiento y Vivienda					
-> DA	307 Instituto Autárquico de Planeamiento y Vivienda	1,518.72	0.00	0.00	1,518.72	1,518.72
	TOTAL SUBFUENTE 0574	1,518.72	0.00	0.00	1,518.72	1,518.72
	0575 Aporte Nación para Programa Mejoramiento Barrial - Ley N° 9231 - Banco Interamericano de Desarrollo					
-> DA	962 Unidad Ejecutora Provincial	52,677.28	52,518.00	52,518.00	159.28	159.28
	TOTAL SUBFUENTE 0575	52,677.28	52,518.00	52,518.00	159.28	159.28
	0582 Aporte Ley N° 8814 - Fondo de Reserva Para la Asistencia de Salud					
-> DA	960 Ministerio de Salud	8,528,402.40	7,946,062.56	7,854,099.08	582,339.84	674,303.32
	TOTAL SUBFUENTE 0582	8,528,402.40	7,946,062.56	7,854,099.08	582,339.84	674,303.32
	0584 Programa Educación para la Salud					
-> DA	960 Ministerio de Salud	80,593.48	80,593.48	80,593.48	0.00	0.00
	TOTAL SUBFUENTE 0584	80,593.48	80,593.48	80,593.48	0.00	0.00
	0585 Aporte Programa Nacional de Infraestructura Para Escuelas					
-> DA	962 Unidad Ejecutora Provincial	77,708,694.51	77,604,682.19	63,664,368.42	104,012.32	14,044,326.09
	TOTAL SUBFUENTE 0585	77,708,694.51	77,604,682.19	63,664,368.42	104,012.32	14,044,326.09
	0586 Aporte Programa Nacional de Infraestructura Para Escuelas Inundadas					
-> DA	962 Unidad Ejecutora Provincial	22,380.40	22,380.40	0.00	0.00	22,380.40



SalDOS no utilizados - Rentas Afectadas al: 31/12/2019

Ejercicio: 2019

Fuente	Subfuente	Recaudado	Devengado	Pagado	Rem. Contable	Rem. Financiero
TOTAL SUBFUENTE	0586	22,380.40	22,380.40	0.00	0.00	22,380.40
0590 Aporte Convenio Secretaría de Desarrollo Social Nación para Programa Federal de Salud						
-> DA	960 Ministerio de Salud	139,320,408.11	139,056,725.29	127,971,966.81	263,682.82	11,348,441.30
TOTAL SUBFUENTE	0590	139,320,408.11	139,056,725.29	127,971,966.81	263,682.82	11,348,441.30
0592 Aporte Programa de Reforma de la Gestión Administrativa de Los Sistemas Educativos Provinciales (PREGASE)						
-> DA	201 Consejo General de Educación	2,406.80	0.00	0.00	2,406.80	2,406.80
TOTAL SUBFUENTE	0592	2,406.80	0.00	0.00	2,406.80	2,406.80
0597 Aporte Nación para Coordinación de Planes y Programas de Educación						
-> DA	962 Unidad Ejecutora Provincial	9,122.62	0.00	0.00	9,122.62	9,122.62
TOTAL SUBFUENTE	0597	9,122.62	0.00	0.00	9,122.62	9,122.62
0902 Aporte Nación para Compensaciones Salariales - Art. 9º - Ley Nº 26075						
-> DA	201 Consejo General de Educación	35,617.23	35,218.51	0.00	398.72	35,617.23
-> DA	996 Tesoro Provincial	13,248.97	0.00	0.00	13,248.97	13,248.97
TOTAL SUBFUENTE	0902	48,866.20	35,218.51	0.00	13,647.69	48,866.20
0905 Aporte Programa Federal Plurianual de Construcción de Viviendas						
-> DA	307 Instituto Autárquico de Planeamiento y Vivienda	2,465,340.78	0.00	0.00	2,465,340.78	2,465,340.78
TOTAL SUBFUENTE	0905	2,465,340.78	0.00	0.00	2,465,340.78	2,465,340.78
0918 Aporte Tesoro Nacional - Ley Nº 23548 - Plan de Construcción de Viviendas de Interés Social Para Varios Municipios						
-> DA	959 Ministerio de Desarrollo Social	12,500.00	0.00	0.00	12,500.00	12,500.00
TOTAL SUBFUENTE	0918	12,500.00	0.00	0.00	12,500.00	12,500.00
0921 Aporte Ley Nº 26075 - Art. 7º - Financiamiento Educativo						
-> DA	201 Consejo General de Educación	5,781,520,276.89	6,505,352,013.48	5,781,562,388.48	(723,831,736.59)	(42,111.59)

Saldo no utilizados - Rentas Afectadas al: 31/12/2019

Ejercicio: 2019

Fuente	Subfuente	Recaudado	Devengado	Pagado	Rem. Contable	Rem. Financiero
TOTAL SUBFUENTE	0921	5,781,520,276.89	6,505,352,013.48	5,781,562,388.48	(723,831,736.59)	(42,111.59)
0922	Aporte Nación Para Plan Mejoras - INAUBEPRO					
-> DA	201 Consejo General de Educación	5,355,082.00	5,355,082.00	5,355,082.00	0.00	0.00
TOTAL SUBFUENTE	0922	5,355,082.00	5,355,082.00	5,355,082.00	0.00	0.00
0923	Aporte Nación Para Plan Mejoras - Unidad Ejecutora Provincial					
-> DA	201 Consejo General de Educación	15,973,116.32	15,973,116.32	15,973,116.32	0.00	0.00
TOTAL SUBFUENTE	0923	15,973,116.32	15,973,116.32	15,973,116.32	0.00	0.00
0924	Aporte Nación Para Plan Mejoras - Unidad Ejecutora Jurisdiccional					
-> DA	201 Consejo General de Educación	17,124,314.16	16,425,482.11	16,425,482.11	698,832.05	698,832.05
TOTAL SUBFUENTE	0924	17,124,314.16	16,425,482.11	16,425,482.11	698,832.05	698,832.05
0927	Aporte Tesoro Nacional - Ley N° 23548 - para Juntas de Gobierno					
-> DA	955 Ministerio de Gobierno y Justicia	30,100.00	0.00	0.00	30,100.00	30,100.00
TOTAL SUBFUENTE	0927	30,100.00	0.00	0.00	30,100.00	30,100.00
0929	Aporte Ministerio de Producción Nación Para Emergencia Agrícola y Ganadera					
-> DA	965 Secretaría de Producción	214.42	214.42	0.00	0.00	214.42
TOTAL SUBFUENTE	0929	214.42	214.42	0.00	0.00	214.42
0936	Aporte Nación Para el Consejo Provincial de Complementación de las Fuerzas de Seguridad Provincial y Nacional					
-> DA	966 Secretaría de Justicia	67,310.00	0.00	0.00	67,310.00	67,310.00
TOTAL SUBFUENTE	0936	67,310.00	0.00	0.00	67,310.00	67,310.00
0937	Aporte Nación Para Proyecto Plan Social Minero Fabricación de Ladrillos Manufacturados					
-> DA	965 Secretaría de Producción	274,782.55	0.00	0.00	274,782.55	274,782.55



SalDOS no utilizados - Rentas Afectadas al: 31/12/2019

Ejercicio: 2019

Fuente	Subfuente	Recaudado	Devengado	Pagado	Rem. Contable	Rem. Financiero
	TOTAL SUBFUENTE 0937	274,782.55	0.00	0.00	274,782.55	274,782.55
	0944 Aporte Nación Para Planes de Mejora Institucional - Escuelas Secundarias					
-> DA	201 Consejo General de Educación	170,443.57	170,443.57	0.00	0.00	170,443.57
	TOTAL SUBFUENTE 0944	170,443.57	170,443.57	0.00	0.00	170,443.57
	0946 Aporte Nación Para Asistencia a Pequeños y Medianos Productores de Arandanos					
-> DA	965 Secretaría de Producción	413,332.85	1,897.55	0.00	411,435.30	413,332.85
	TOTAL SUBFUENTE 0946	413,332.85	1,897.55	0.00	411,435.30	413,332.85
	0948 Aporte Tesoro Nacional - Ley N° 23548 - Para Inundaciones					
-> DA	959 Ministerio de Desarrollo Social	224,734.00	0.00	0.00	224,734.00	224,734.00
	TOTAL SUBFUENTE 0948	224,734.00	0.00	0.00	224,734.00	224,734.00
	0954 Aporte Nación para Programa para la Protección de Derechos de Niños y Adolescentes en la Provincia de Entre Ríos					
-> DA	402 Consejo Provincial del Niño el Adolescente y la Familia	9,975,713.51	9,427,080.70	8,762,780.70	548,632.81	1,212,932.81
	TOTAL SUBFUENTE 0954	9,975,713.51	9,427,080.70	8,762,780.70	548,632.81	1,212,932.81
	0955 Aporte Nación Para Centro Formación Docente Superior					
-> DA	201 Consejo General de Educación	3,744,550.92	3,741,072.32	3,622,236.32	3,478.60	122,314.60
	TOTAL SUBFUENTE 0955	3,744,550.92	3,741,072.32	3,622,236.32	3,478.60	122,314.60
	0956 Aporte Nación Para Plan Mejoras					
-> DA	101 Instituto Autarquico Becario Provincial	29,360.00	0.00	0.00	29,360.00	29,360.00
-> DA	201 Consejo General de Educación	28,049,852.09	27,953,583.37	19,318,178.76	96,268.72	8,731,673.33
-> DA	958 Ministerio de Planeamiento Infraestructura y Servicios	240,978.40	240,978.40	240,978.40	0.00	0.00
-> DA	962 Unidad Ejecutora Provincial	19,975.54	0.00	0.00	19,975.54	19,975.54
	TOTAL SUBFUENTE 0956	28,340,166.03	28,194,561.77	19,559,157.16	145,604.26	8,781,008.87

Saldos no utilizados - Rentas Afectadas al: 31/12/2019

Ejercicio: 2019

Fuente	Subfuente	Recaudado	Devengado	Pagado	Rem. Contable	Rem. Financiero
0957 Aporte Nación Para Proyecto Calidad Educativa						
-> DA	201 Consejo General de Educación	39,556,864.18	36,748,259.89	36,284,260.16	2,808,604.29	3,272,604.02
TOTAL SUBFUENTE 0957		39,556,864.18	36,748,259.89	36,284,260.16	2,808,604.29	3,272,604.02
0958 Aporte Nación Para Inclusión Educativa Todos a Estudiar						
-> DA	201 Consejo General de Educación	4,265.00	4,265.00	0.00	0.00	4,265.00
TOTAL SUBFUENTE 0958		4,265.00	4,265.00	0.00	0.00	4,265.00
0960 Aporte Nación Para Proyecto de Mejoramiento de la Educación Rural						
-> DA	201 Consejo General de Educación	4,843.12	0.00	0.00	4,843.12	4,843.12
TOTAL SUBFUENTE 0960		4,843.12	0.00	0.00	4,843.12	4,843.12
0962 Aporte Nación Para Programa Médicos Comunitarios						
-> DA	960 Ministerio de Salud	29,786,111.64	27,714,452.00	25,576,302.00	2,071,659.64	4,209,809.64
TOTAL SUBFUENTE 0962		29,786,111.64	27,714,452.00	25,576,302.00	2,071,659.64	4,209,809.64
0963 Aporte Tesoro Nacional - Ley N° 23548 - Para Centros de Documentación Rápida						
-> DA	966 Secretaría de Justicia	91,775.68	0.00	0.00	91,775.68	91,775.68
TOTAL SUBFUENTE 0963		91,775.68	0.00	0.00	91,775.68	91,775.68
0965 Aporte Programa Nacional de Funciones Esenciales de Salud Pública - FESP-						
-> DA	960 Ministerio de Salud	4,839,858.65	4,815,460.89	4,536,564.30	24,397.76	303,294.35
TOTAL SUBFUENTE 0965		4,839,858.65	4,815,460.89	4,536,564.30	24,397.76	303,294.35
0969 Aporte Tesoro Nacional - Ley N° 23548 - Para Gobernación						
-> DA	954 Gobernación	103,440.00	0.00	0.00	103,440.00	103,440.00
TOTAL SUBFUENTE 0969		103,440.00	0.00	0.00	103,440.00	103,440.00
0970 Aporte Tesoro Nacional Ley N° 23548 - Para Unidad Ejecutora Ferroviaria de Entre Ríos						

SalDOS no utilizados - Rentas Afectadas al: 31/12/2019

Ejercicio: 2019

Fuente	Subfuente	Recaudado	Devengado	Pagado	Rem. Contable	Rem. Financiero
-> DA	979 Secretaría de Transporte	208,389.71	0.00	0.00	208,389.71	208,389.71
	TOTAL SUBFUENTE 0970	208,389.71	0.00	0.00	208,389.71	208,389.71
0975 Aporte Dirección Nacional de Vialidad Para Recuperación Red Vial Provincial de Caminos						
-> DA	302 Dirección Provincial de Vialidad	247,442.64	0.00	0.00	247,442.64	247,442.64
	TOTAL SUBFUENTE 0975	247,442.64	0.00	0.00	247,442.64	247,442.64
0977 Programa Infraestructura Vial Provincial (P.I.V.P.)						
-> DA	302 Dirección Provincial de Vialidad	0.00	10.14	0.00	(10.14)	0.00
	TOTAL SUBFUENTE 0977	0.00	10.14	0.00	(10.14)	0.00
0984 Aporte Dirección Nacional de Vialidad Para Rehabilitación y Pavimentación R.P. N° 39 - Tramo R.P. N° 6 Hasta R.N. N° 14						
-> DA	302 Dirección Provincial de Vialidad	125,597.05	0.00	0.00	125,597.05	125,597.05
	TOTAL SUBFUENTE 0984	125,597.05	0.00	0.00	125,597.05	125,597.05
0985 Aporte Nación Plan Seguridad Alimentaria						
-> DA	959 Ministerio de Desarrollo Social	90,971,543.11	76,055,606.27	76,033,897.95	14,915,936.84	14,937,645.16
	TOTAL SUBFUENTE 0985	90,971,543.11	76,055,606.27	76,033,897.95	14,915,936.84	14,937,645.16
0986 Aporte Nación Para Programa Plan de Finalización de la Escuela Secundaria - FINES						
-> DA	201 Consejo General de Educación	11,673,456.00	11,303,630.04	11,299,254.68	369,825.96	374,201.32
	TOTAL SUBFUENTE 0986	11,673,456.00	11,303,630.04	11,299,254.68	369,825.96	374,201.32
0989 Aporte Nación Obra Reconstrucción de Calzada Existente - Acceso el Pingo - Tramo Ruta Pcial. N° 32 y Ruta Nacional N° 127						
-> DA	302 Dirección Provincial de Vialidad	0.01	0.00	0.00	0.01	0.01
	TOTAL SUBFUENTE 0989	0.01	0.00	0.00	0.01	0.01
0992 Aporte Nación Para Rehabilitación Ruta A - 03 - Tramo Ruta Nacional N° 12 - Resol. N° 1905/08						
-> DA	302 Dirección Provincial de Vialidad	0.01	0.00	0.00	0.01	0.01

SalDOS no utilizados - Rentas Afectadas al: 31/12/2019

Ejercicio: 2019

Fuente	Subfuente	Recaudado	Devengado	Pagado	Rem. Contable	Rem. Financiero
	TOTAL SUBFUENTE 0992	0.01	0.00	0.00	0.01	0.01
	0993 Aporte Nación Rehabilitación Acceso A - 03 - Hernandarias Rehabilitación de Calzada Existente y Construcción de Puente - Resol. N° 1.908/08					
-> DA	302 Dirección Provincial de Vialidad	0.04	0.00	0.00	0.04	0.04
	TOTAL SUBFUENTE 0993	0.04	0.00	0.00	0.04	0.04
	0994 Aporte Nación - Bacheo y Rehabilitación Ruta Provincial N° 26 - Victoria- Nogoyá (Dpto. Victoria y Nogoyá)					
-> DA	302 Dirección Provincial de Vialidad	508.61	0.00	0.00	508.61	508.61
	TOTAL SUBFUENTE 0994	508.61	0.00	0.00	508.61	508.61
	0995 Fondo Federal Solidario					
-> DA	958 Ministerio de Planeamiento Infraestructura y Servicios	519,346.47	519,346.47	0.00	0.00	519,346.47
	TOTAL SUBFUENTE 0995	519,346.47	519,346.47	0.00	0.00	519,346.47
	0997 Aporte Nación Obra Rehabilitación de Calzada Existente Acceso Villa Clara - Tramo Ruta Nacional N° 18					
-> DA	302 Dirección Provincial de Vialidad	79,602.57	77,524.97	77,524.97	2,077.60	2,077.60
	TOTAL SUBFUENTE 0997	79,602.57	77,524.97	77,524.97	2,077.60	2,077.60
	5008 Aporte Nación Para Proyecto Rutas Culturales					
-> DA	986 Secretaría de Turismo y Cultura	83,000.00	0.00	0.00	83,000.00	83,000.00
	TOTAL SUBFUENTE 5008	83,000.00	0.00	0.00	83,000.00	83,000.00
	5009 Aporte Tesoro Nacional Ley N° 23548					
-> DA	986 Secretaría de Turismo y Cultura	80,000.00	0.00	0.00	80,000.00	80,000.00
	TOTAL SUBFUENTE 5009	80,000.00	0.00	0.00	80,000.00	80,000.00
	5011 Aporte Nación Para Ruta Provincial N° 6 - Tramo Empalme Ruta Nacional N° 18 hasta Cabecera Norte del Puente Sobre Arroyo Altamirano - Dpto. Villaguay - Tala - Resol N° 1902/08					
-> DA	302 Dirección Provincial de Vialidad	48,120.09	0.00	0.00	48,120.09	48,120.09



SalDOS no utilizados - Rentas Afectadas al: 31/12/2019

Ejercicio: 2019

Fuente	Subfuente	Recaudado	Devengado	Pagado	Rem. Contable	Rem. Financiero
	TOTAL SUBFUENTE 5011	48,120.09	0.00	0.00	48,120.09	48,120.09
	5012 Aporte Nación Para Ruta Provincial N° 16 - Tramo Ruta Nacional N° 12 - Ruta Nacional N° 14 - Dpto. Gualeguaychú - Resolución N° 1906/08					
-> DA	302 Dirección Provincial de Vialidad	0.03	0.00	0.00	0.03	0.03
	TOTAL SUBFUENTE 5012	0.03	0.00	0.00	0.03	0.03
	5015 Aporte Nación Para Acceso a San Benito - Tramo Ruta Nacional N° 12 - Ciudad de San Benito - Resolución N° 2323/08					
-> DA	302 Dirección Provincial de Vialidad	1,384,288.34	0.00	0.00	1,384,288.34	1,384,288.34
	TOTAL SUBFUENTE 5015	1,384,288.34	0.00	0.00	1,384,288.34	1,384,288.34
	5016 Aporte Nación Para Acceso Norte a Villaguay desde Ruta Nacional N° 18 - Dpto. Villaguay - Resolución 2316/08					
-> DA	302 Dirección Provincial de Vialidad	403,749.83	0.00	0.00	403,749.83	403,749.83
	TOTAL SUBFUENTE 5016	403,749.83	0.00	0.00	403,749.83	403,749.83
	5017 Aporte Nación Para Construcción del Paquete Estructural Para Pavimento de la Ruta Provincial N° 35 - Tramo Ruta Nacional N° 18 - Villa Seguí - Dpto. Paraná					
-> DA	302 Dirección Provincial de Vialidad	608,418.84	0.00	0.00	608,418.84	608,418.84
	TOTAL SUBFUENTE 5017	608,418.84	0.00	0.00	608,418.84	608,418.84
	5018 Aporte Nación Para Enripiado de la Ex Ruta Nacional N° 131 - Tramo Oro Verde - Gobernador Etchevehere - Dpto. Paraná					
-> DA	302 Dirección Provincial de Vialidad	107,926.20	0.00	0.00	107,926.20	107,926.20
	TOTAL SUBFUENTE 5018	107,926.20	0.00	0.00	107,926.20	107,926.20
	5020 Aporte Nación Para Enripiado del Camino Productivo (ex Ruta Nacional N° 130) - Tramo Colonia La Suiza - Colonias Las Pepas - Ruta Nacional N° 130 - Dpto. Colón					
-> DA	302 Dirección Provincial de Vialidad	0.26	0.00	0.00	0.26	0.26
	TOTAL SUBFUENTE 5020	0.26	0.00	0.00	0.26	0.26
	5022 Fondo Nacional Para Programa Vigilancia Garrapata Bovina					



Saldo no utilizados - Rentas Afectadas al: 31/12/2019

Ejercicio: 2019

Fuente	Subfuente	Recaudado	Devengado	Pagado	Rem. Contable	Rem. Financiero
-> DA	965 Secretaría de Producción	77,637.13	77,637.13	0.00	0.00	77,637.13
	TOTAL SUBFUENTE 5022	77,637.13	77,637.13	0.00	0.00	77,637.13
5024 Aporte Nación para R. P. N° 35 - Empalme R.N. N° 18 - Seguí						
-> DA	302 Dirección Provincial de Vialidad	0.06	0.00	0.00	0.06	0.06
	TOTAL SUBFUENTE 5024	0.06	0.00	0.00	0.06	0.06
5025 Aporte Nación R.P.N° 16 Cruce R.N. N° 14 Y R.P. N° 130.						
-> DA	302 Dirección Provincial de Vialidad	0.03	0.00	0.00	0.03	0.03
	TOTAL SUBFUENTE 5025	0.03	0.00	0.00	0.03	0.03
5026 Aporte Nación Autovía Acceso Norte - Paraná						
-> DA	302 Dirección Provincial de Vialidad	42,144,678.23	42,054,899.02	42,054,899.02	89,779.21	89,779.21
	TOTAL SUBFUENTE 5026	42,144,678.23	42,054,899.02	42,054,899.02	89,779.21	89,779.21
5028 Aporte Nación - Acceso General Galarza						
-> DA	302 Dirección Provincial de Vialidad	0.01	0.00	0.00	0.01	0.01
	TOTAL SUBFUENTE 5028	0.01	0.00	0.00	0.01	0.01
5031 Aporte Nación Para Acceso a la Localidad de Aranguren						
-> DA	302 Dirección Provincial de Vialidad	365,861.87	365,861.87	365,861.87	0.00	0.00
	TOTAL SUBFUENTE 5031	365,861.87	365,861.87	365,861.87	0.00	0.00
5033 Aporte Nación Para Programas Diversos - Universidad Autónoma de Entre Ríos						
-> DA	202 Universidad Autónoma de Entre Ríos	12,875,818.97	4,516,353.62	4,150,359.02	8,359,465.35	8,725,459.95
	TOTAL SUBFUENTE 5033	12,875,818.97	4,516,353.62	4,150,359.02	8,359,465.35	8,725,459.95
5039 Ley N° 24073 - Instituto Autárquico de Planeamiento y Vivienda						
-> DA	307 Instituto Autárquico de Planeamiento y Vivienda	33,583,917.57	33,583,917.57	33,583,917.57	0.00	0.00



Saldo no utilizados - Rentas Afectadas al: 31/12/2019

Ejercicio: 2019

Fuente	Subfuente	Recaudado	Devengado	Pagado	Rem. Contable	Rem. Financiero
TOTAL SUBFUENTE	5039	33,583,917.57	33,583,917.57	33,583,917.57	0.00	0.00
5041	Aporte Nación Construcción Tramo II - Enripiado Camino Acceso a Colonia San Lorenzo - Resolución N° 561					
-> DA	302 Dirección Provincial de Vialidad	466,254.77	0.00	0.00	466,254.77	466,254.77
TOTAL SUBFUENTE	5041	466,254.77	0.00	0.00	466,254.77	466,254.77
5044	Aporte Nación Para Ruta Provincial S/N° - Dpto. - Gualeguaychu - Resol. N° 1859/08					
-> DA	302 Dirección Provincial de Vialidad	832,915.54	0.00	0.00	832,915.54	832,915.54
TOTAL SUBFUENTE	5044	832,915.54	0.00	0.00	832,915.54	832,915.54
5047	Aporte Ministerio de la Producción de la Nación Para Emergencia Ganadera por Inundaciones					
-> DA	965 Secretaría de Producción	227,155.84	227,155.84	0.00	0.00	227,155.84
TOTAL SUBFUENTE	5047	227,155.84	227,155.84	0.00	0.00	227,155.84
5050	Fondo Nacional Para el Fomento y Desarrollo de la Actividad Ganadera					
-> DA	965 Secretaría de Producción	23,298.00	23,298.00	0.00	0.00	23,298.00
TOTAL SUBFUENTE	5050	23,298.00	23,298.00	0.00	0.00	23,298.00
5053	Aporte Nación Para Productores Apícolas					
-> DA	965 Secretaría de Producción	56,633.00	0.00	0.00	56,633.00	56,633.00
TOTAL SUBFUENTE	5053	56,633.00	0.00	0.00	56,633.00	56,633.00
5054	Aporte Nación Para Emergencia del Sector Agropecuario					
-> DA	965 Secretaría de Producción	314.07	0.00	0.00	314.07	314.07
TOTAL SUBFUENTE	5054	314.07	0.00	0.00	314.07	314.07
5055	Aporte Nación Para Obra Complementaria Ruta Pcial. N° 11 - Puente A° el Ceibo Rotonda Ruta Pcial. N° 26					
-> DA	302 Dirección Provincial de Vialidad	0.07	0.00	0.00	0.07	0.07

Saldos no utilizados - Rentas Afectadas al: 31/12/2019

Ejercicio: 2019

Fuente	Subfuente	Recaudado	Devengado	Pagado	Rem. Contable	Rem. Financiero
	TOTAL SUBFUENTE 5055	0.07	0.00	0.00	0.07	0.07
	5056 Aporte Nación para Emergencia Hídrica por la Creciente del Río Paraná					
-> DA	958 Ministerio de Planeamiento Infraestructura y Servicios	99,082.73	0.00	0.00	99,082.73	99,082.73
	TOTAL SUBFUENTE 5056	99,082.73	0.00	0.00	99,082.73	99,082.73
	5057 Fondo Nacional Para Programa Desarrollo de las Economías Regionales					
-> DA	965 Secretaría de Producción	105,873.54	5,219.90	0.00	100,653.64	105,873.54
	TOTAL SUBFUENTE 5057	105,873.54	5,219.90	0.00	100,653.64	105,873.54
	5058 Fondo Nacional para Plan Federal del Bicentario de Ganado y Carnes					
-> DA	965 Secretaría de Producción	1,635,000.00	1,635,000.00	0.00	0.00	1,635,000.00
	TOTAL SUBFUENTE 5058	1,635,000.00	1,635,000.00	0.00	0.00	1,635,000.00
	5059 Fondo Nacional Para Promoción del Sector Lechero Provincial					
-> DA	965 Secretaría de Producción	1,379,403.57	52,333.57	0.00	1,327,070.00	1,379,403.57
	TOTAL SUBFUENTE 5059	1,379,403.57	52,333.57	0.00	1,327,070.00	1,379,403.57
	5060 Aporte Nación Para Programa Amplio de Inmunizaciones					
-> DA	960 Ministerio de Salud	460,914.32	0.00	0.00	460,914.32	460,914.32
	TOTAL SUBFUENTE 5060	460,914.32	0.00	0.00	460,914.32	460,914.32
	5062 Aporte Nación Para Mejoramiento Red Vial Troncal y Acceso al Sector de Bajada Grande					
-> DA	302 Dirección Provincial de Vialidad	123,778.88	0.00	0.00	123,778.88	123,778.88
	TOTAL SUBFUENTE 5062	123,778.88	0.00	0.00	123,778.88	123,778.88
	5063 Aporte Nación Para Implementación Programa de Sanidad Escolar					
-> DA	960 Ministerio de Salud	928,550.48	356,015.00	333,035.00	572,535.48	595,515.48



SalDOS no utilizados - Rentas Afectadas al: 31/12/2019

Ejercicio: 2019

Fuente	Subfuente	Recaudado	Devengado	Pagado	Rem. Contable	Rem. Financiero
TOTAL SUBFUENTE	5063	928,550.48	356,015.00	333,035.00	572,535.48	595,515.48
5065	Fondo Nacional para el Fortalecimiento Técnico de la Institucionalidad Rural					
-> DA	965 Secretaría de Producción	2,762.80	0.00	0.00	2,762.80	2,762.80
TOTAL SUBFUENTE	5065	2,762.80	0.00	0.00	2,762.80	2,762.80
5066	Fondo Nacional Para Productores Algodoneros					
-> DA	965 Secretaría de Producción	387,484.67	0.00	0.00	387,484.67	387,484.67
TOTAL SUBFUENTE	5066	387,484.67	0.00	0.00	387,484.67	387,484.67
5070	Fondo Nacional Para Plan Estrategico Agroalimentario y Agroindustrial Participativo y Federal					
-> DA	965 Secretaría de Producción	4.02	4.02	0.00	0.00	4.02
TOTAL SUBFUENTE	5070	4.02	4.02	0.00	0.00	4.02
5072	Aporte Nación Para Congreso Nacional la Educación en el Bicentenario - C.G. E.					
-> DA	201 Consejo General de Educación	66,112.80	66,112.80	0.00	0.00	66,112.80
TOTAL SUBFUENTE	5072	66,112.80	66,112.80	0.00	0.00	66,112.80
5073	Aporte Dirección Nacional de Vialidad para Refuerzo Del Pavimento Existente del Acceso a Federación desde Ruta Nº 14					
-> DA	302 Dirección Provincial de Vialidad	29,733.58	0.00	0.00	29,733.58	29,733.58
TOTAL SUBFUENTE	5073	29,733.58	0.00	0.00	29,733.58	29,733.58
5076	Aporte Dirección Nacional de Vialidad para Enripiado Ruta Provincial Nº 9 - Tramo Galarza Tres Bocas - Ruta Provincial Nº 11					
-> DA	302 Dirección Provincial de Vialidad	0.65	0.00	0.00	0.65	0.65
TOTAL SUBFUENTE	5076	0.65	0.00	0.00	0.65	0.65
5077	Aporte Programa Federal de Construcción de Viviendas Techo Digno					
-> DA	307 Instituto Autárquico de Planeamiento y Vivienda	218,333,079.21	185,999,810.52	180,093,684.00	32,333,268.69	38,239,395.21

Saldo no utilizados - Rentas Afectadas al: 31/12/2019

Ejercicio: 2019

Fuente	Subfuente	Recaudado	Devengado	Pagado	Rem. Contable	Rem. Financiero
	TOTAL SUBFUENTE 5077	218,333,079.21	185,999,810.52	180,093,684.00	32,333,268.69	38,239,395.21
	5082 Aporte Gobierno Extranjero - Programa Apoyo al Desarrollo de Archivos Iberoamericanos - (ADAI)					
-> DA	986 Secretaría de Turismo y Cultura	53,845.90	0.00	0.00	53,845.90	53,845.90
	TOTAL SUBFUENTE 5082	53,845.90	0.00	0.00	53,845.90	53,845.90
	5085 Aporte Dirección Nacional de Vialidad Para Rehabilitación - Acceso Sur a Paraná- Tr. Av. Almafuerte - Ruta Provincial N° 11 - Resol. N° 2157					
-> DA	302 Dirección Provincial de Vialidad	0.06	0.00	0.00	0.06	0.06
	TOTAL SUBFUENTE 5085	0.06	0.00	0.00	0.06	0.06
	5086 Aporte Dirección Nacional de Vialidad - Tramo I Ruta Nacional N° 12 A° Sagastume - Paraje Roldan - Tramo II Ruta Provincial N° 45 - Puente Zárate Brazo Largo - Paraje Roldan Resol 1456					
-> DA	302 Dirección Provincial de Vialidad	0.36	0.00	0.00	0.36	0.36
	TOTAL SUBFUENTE 5086	0.36	0.00	0.00	0.36	0.36
	5088 Aporte Nación Para Programa de Ingreso Social con Trabajo					
-> DA	955 Ministerio de Gobierno y Justicia	2,268,179.95	0.00	0.00	2,268,179.95	2,268,179.95
	TOTAL SUBFUENTE 5088	2,268,179.95	0.00	0.00	2,268,179.95	2,268,179.95
	5089 Fondo Nacional Para Ejecución Programa de Desarrollo de Areas Rurales					
-> DA	965 Secretaría de Producción	44,273.24	0.00	0.00	44,273.24	44,273.24
	TOTAL SUBFUENTE 5089	44,273.24	0.00	0.00	44,273.24	44,273.24
	5090 Fondo Nacional para Conservación y Manejo de los Bosques Nativos					
-> DA	965 Secretaría de Producción	32,941,861.26	394,977.51	325,977.51	32,546,883.75	32,615,883.75
	TOTAL SUBFUENTE 5090	32,941,861.26	394,977.51	325,977.51	32,546,883.75	32,615,883.75
	5091 Fondo Nacional Para Productores Cítricos					
-> DA	965 Secretaría de Producción	1,504,469.02	2,099.02	0.00	1,502,370.00	1,504,469.02

Saldos no utilizados - Rentas Afectadas al: 31/12/2019

Ejercicio: 2019

Fuente	Subfuente	Recaudado	Devengado	Pagado	Rem. Contable	Rem. Financiero
TOTAL SUBFUENTE	5091	1,504,469.02	2,099.02	0.00	1,502,370.00	1,504,469.02
5092	Fondo Nacional Para Mitigación de Emergencias y Desastres Agropecuarios - FONEDA -					
-> DA	965 Secretaría de Producción	23,787,634.00	207,320.00	0.00	23,580,314.00	23,787,634.00
TOTAL SUBFUENTE	5092	23,787,634.00	207,320.00	0.00	23,580,314.00	23,787,634.00
5093	Aporte Nación Promhib II					
-> DA	307 Instituto Autárquico de Planeamiento y Vivienda	250,640.98	0.00	0.00	250,640.98	250,640.98
TOTAL SUBFUENTE	5093	250,640.98	0.00	0.00	250,640.98	250,640.98
5094	Aporte Nación para Programa Federal de la Urbanización de Villas y Asentamientos Precarios					
-> DA	307 Instituto Autárquico de Planeamiento y Vivienda	647,590.24	0.00	0.00	647,590.24	647,590.24
TOTAL SUBFUENTE	5094	647,590.24	0.00	0.00	647,590.24	647,590.24
5099	Aporte Ministerio de Salud Nación para Adquisición Equipamiento Tren Sanitario					
-> DA	960 Ministerio de Salud	93,743.50	93,743.50	93,743.50	0.00	0.00
TOTAL SUBFUENTE	5099	93,743.50	93,743.50	93,743.50	0.00	0.00
5100	Aporte Nación para Dragado Puerto Concepción de Uruguay					
-> DA	304 Ente Autárquico Puerto Concepción del Uruguay	375.96	375.96	375.96	0.00	0.00
TOTAL SUBFUENTE	5100	375.96	375.96	375.96	0.00	0.00
5103	Aporte Dirección Nacional de Vialidad Para Proyecto y Construcción de Pavimento Ruta Provincial S/Nº Tramo Tres Bocas- Ruta Provincial Nº 11 - Dpto. Gualeguay					
-> DA	302 Dirección Provincial de Vialidad	0.16	0.00	0.00	0.16	0.16
TOTAL SUBFUENTE	5103	0.16	0.00	0.00	0.16	0.16
5105	Aporte Nacional Proyecto de las Naciones Unidas para el Desarrollo (Bosques Nativos y su Biodiversidad)					
-> DA	965 Secretaría de Producción	14,069.76	0.00	0.00	14,069.76	14,069.76

SalDOS no utilizados - Rentas Afectadas al: 31/12/2019

Ejercicio: 2019

Fuente	Subfuente	Recaudado	Devengado	Pagado	Rem. Contable	Rem. Financiero
	TOTAL SUBFUENTE 5105	14,069.76	0.00	0.00	14,069.76	14,069.76
	5107 Aporte Dirección Nacional de Vialidad - Obra Básica y Pavimento del Acceso a Colonia Elía -Tr. Ruta Nacional N° 14 - Colonia Elía - Dpto. Uruguay - Res. N° 1350 / 11					
-> DA	302 Dirección Provincial de Vialidad	0.17	0.00	0.00	0.17	0.17
	TOTAL SUBFUENTE 5107	0.17	0.00	0.00	0.17	0.17
	5111 Fondo Nacional Convenio N° 249/11- Proyectos Varios de las Economías Regionales					
-> DA	965 Secretaría de Producción	228,232.09	228,232.09	0.00	0.00	228,232.09
	TOTAL SUBFUENTE 5111	228,232.09	228,232.09	0.00	0.00	228,232.09
	5112 Fondo Nacional Para Proyectos Productivos de Jóvenes Emprendedores Rurales					
-> DA	965 Secretaría de Producción	60,288.00	0.00	0.00	60,288.00	60,288.00
	TOTAL SUBFUENTE 5112	60,288.00	0.00	0.00	60,288.00	60,288.00
	5113 Aporte Seguro Publico de Salud					
-> DA	960 Ministerio de Salud	88,376,339.52	77,365,909.13	70,068,969.50	11,010,430.39	18,307,370.02
	TOTAL SUBFUENTE 5113	88,376,339.52	77,365,909.13	70,068,969.50	11,010,430.39	18,307,370.02
	5117 Aporte Dirección Nacional de Vialidad Acceso La Criolla desde Ruta Nacional N° 14 - Repavimentación					
-> DA	302 Dirección Provincial de Vialidad	0.05	0.00	0.00	0.05	0.05
	TOTAL SUBFUENTE 5117	0.05	0.00	0.00	0.05	0.05
	5118 Aporte Dirección Nacional de Vialidad - Acceso Pavimentado a la Localidad de Aldea San Antonio					
-> DA	302 Dirección Provincial de Vialidad	95,834.87	0.00	0.00	95,834.87	95,834.87
	TOTAL SUBFUENTE 5118	95,834.87	0.00	0.00	95,834.87	95,834.87
	5119 Aporte Dirección Nacional de Vialidad - Ex Ruta Provincial N° 26 - Tramo Ruta Nacional N° 14 San Jose Colón					
-> DA	302 Dirección Provincial de Vialidad	0.09	0.00	0.00	0.09	0.09

Saldos no utilizados - Rentas Afectadas al: 31/12/2019

Ejercicio: 2019

Fuente	Subfuente	Recaudado	Devengado	Pagado	Rem. Contable	Rem. Financiero
TOTAL SUBFUENTE	5119	0.09	0.00	0.00	0.09	0.09
5120	Aporte Dirección Nacional de Vialidad Ruta Provincial N° 11 Tramo Arroyo Salto - Diamante					
-> DA	302 Dirección Provincial de Vialidad	0.02	0.00	0.00	0.02	0.02
TOTAL SUBFUENTE	5120	0.02	0.00	0.00	0.02	0.02
5121	Aporte Dirección Nacional de Vialidad Ruta Provincial N° 1 - Chajarí - San Jaime de la Frontera					
-> DA	302 Dirección Provincial de Vialidad	0.06	0.00	0.00	0.06	0.06
TOTAL SUBFUENTE	5121	0.06	0.00	0.00	0.06	0.06
5122	Aporte Dirección Nacional de Vialidad Acceso a Liebitz Desde Ex Ruta Provincial N° 26					
-> DA	302 Dirección Provincial de Vialidad	0.15	0.00	0.00	0.15	0.15
TOTAL SUBFUENTE	5122	0.15	0.00	0.00	0.15	0.15
5128	Aporte Nación Para Programa de Protección de los Bosques Nativos					
-> DA	965 Secretaría de Producción	171,975.00	0.00	0.00	171,975.00	171,975.00
TOTAL SUBFUENTE	5128	171,975.00	0.00	0.00	171,975.00	171,975.00
5131	Aporte Nación Para Festejos de Carnaval - Diversos Municipios					
-> DA	986 Secretaría de Turismo y Cultura	85,000.00	0.00	0.00	85,000.00	85,000.00
TOTAL SUBFUENTE	5131	85,000.00	0.00	0.00	85,000.00	85,000.00
5137	Fondo Nacional para Proyectos Productivos Agroindustriales de Jóvenes Entrerrianos					
-> DA	965 Secretaría de Producción	2,987.62	0.00	0.00	2,987.62	2,987.62
TOTAL SUBFUENTE	5137	2,987.62	0.00	0.00	2,987.62	2,987.62
5140	Aporte Tesoro Nacional Ley N° 23548 - Subsecretaría De Deporte					
-> DA	983 Ministerio de Educación Deportes y Prevención de Adicciones	47,030.16	0.00	0.00	47,030.16	47,030.16

SalDOS no utilizados - Rentas Afectadas al: 31/12/2019

Ejercicio: 2019

Fuente	Subfuente	Recaudado	Devengado	Pagado	Rem. Contable	Rem. Financiero
	TOTAL SUBFUENTE 5140	47,030.16	0.00	0.00	47,030.16	47,030.16
	5141 Aporte para Gastos Operativos - Hospital de Gualeguaychú					
-> DA	958 Ministerio de Planeamiento Infraestructura y Servicios	12,908.17	0.00	0.00	12,908.17	12,908.17
	TOTAL SUBFUENTE 5141	12,908.17	0.00	0.00	12,908.17	12,908.17
	5143 Aporte Nación Para Programa Atención Primaria de la Salud - Remediar + Redes					
-> DA	960 Ministerio de Salud	33,748,081.63	7,166,652.05	6,922,452.05	26,581,429.58	26,825,629.58
	TOTAL SUBFUENTE 5143	33,748,081.63	7,166,652.05	6,922,452.05	26,581,429.58	26,825,629.58
	5144 Aporte Nación Ruta Provincial Nº 6 Tr. Empalme Ruta Nacional Nº 18 - Ruta Nacional Nº 127					
-> DA	302 Dirección Provincial de Vialidad	32,755,964.21	32,755,964.21	32,755,964.21	0.00	0.00
	TOTAL SUBFUENTE 5144	32,755,964.21	32,755,964.21	32,755,964.21	0.00	0.00
	5145 Aporte Nación Ruta Provincial Nº 6 - Tr. Ruta Nacional Nº 127 - Ruta Nacional Nº 12					
-> DA	302 Dirección Provincial de Vialidad	44,063,103.25	27,315,361.52	27,315,361.52	16,747,741.73	16,747,741.73
	TOTAL SUBFUENTE 5145	44,063,103.25	27,315,361.52	27,315,361.52	16,747,741.73	16,747,741.73
	5146 Aporte Nación Acceso Colonia Ayuí					
-> DA	302 Dirección Provincial de Vialidad	0.04	0.00	0.00	0.04	0.04
	TOTAL SUBFUENTE 5146	0.04	0.00	0.00	0.04	0.04
	5147 Aporte para Gastos Operativos- Hospital Bicentenario Paraná					
-> DA	958 Ministerio de Planeamiento Infraestructura y Servicios	326,470.26	0.00	0.00	326,470.26	326,470.26
	TOTAL SUBFUENTE 5147	326,470.26	0.00	0.00	326,470.26	326,470.26
	5162 Aporte Nación para Emergencia Agropecuaria del Sector Citrícola					
-> DA	965 Secretaría de Producción	454,341.82	200,000.00	0.00	254,341.82	454,341.82

SalDOS no utilizados - Rentas Afectadas al: 31/12/2019

Ejercicio: 2019

Fuente	Subfuente	Recaudado	Devengado	Pagado	Rem. Contable	Rem. Financiero
	TOTAL SUBFUENTE 5162	454,341.82	200,000.00	0.00	254,341.82	454,341.82
	5167 Aporte Nación para Plan Apoyo a Pequeños y Medianos Productores					
-> DA	965 Secretaría de Producción	831,875.51	0.00	0.00	831,875.51	831,875.51
	TOTAL SUBFUENTE 5167	831,875.51	0.00	0.00	831,875.51	831,875.51
	5168 Aporte Nación para Plan Mas Cerca Mas Municipio Mejor País Mas Patria - OSER					
-> DA	958 Ministerio de Planeamiento Infraestructura y Servicios	5,000.00	0.00	0.00	5,000.00	5,000.00
	TOTAL SUBFUENTE 5168	5,000.00	0.00	0.00	5,000.00	5,000.00
	5175 Aporte Nación - Programa Más Cerca - Subsecretaría de Desarrollo Urbano y Vivienda					
-> DA	958 Ministerio de Planeamiento Infraestructura y Servicios	894,997.33	88,655.46	0.00	806,341.87	894,997.33
	TOTAL SUBFUENTE 5175	894,997.33	88,655.46	0.00	806,341.87	894,997.33
	5176 Aporte Nación - Programa Más Cerca - Ente Nacional de Obras Hídricas de Saneamiento (ENOHSA)					
-> DA	958 Ministerio de Planeamiento Infraestructura y Servicios	25,023.93	20,520.66	0.00	4,503.27	25,023.93
	TOTAL SUBFUENTE 5176	25,023.93	20,520.66	0.00	4,503.27	25,023.93
	5179 Aporte Nación para Realización Rondas de Tecno-Negocios					
-> DA	954 Gobernación	16,335.33	0.00	0.00	16,335.33	16,335.33
	TOTAL SUBFUENTE 5179	16,335.33	0.00	0.00	16,335.33	16,335.33
	5180 Aporte INCUCAI - Fondo Solidario de Trasplante - Ley N° 24193					
-> DA	960 Ministerio de Salud	4,751,191.11	0.00	0.00	4,751,191.11	4,751,191.11
	TOTAL SUBFUENTE 5180	4,751,191.11	0.00	0.00	4,751,191.11	4,751,191.11
	5183 Aporte Nación para Hogar de Protección Integral para Mujeres en Situación de Violencia					
-> DA	958 Ministerio de Planeamiento Infraestructura y Servicios	118,090.23	0.00	0.00	118,090.23	118,090.23

SalDOS no utilizados - Rentas Afectadas al: 31/12/2019

Ejercicio: 2019

Fuente	Subfuente	Recaudado	Devengado	Pagado	Rem. Contable	Rem. Financiero
	TOTAL SUBFUENTE 5183	118,090.23	0.00	0.00	118,090.23	118,090.23
	5187 Aporte Dirección Nacional de Vialidad para Señalización Horizontal de Rutas Provinciales					
-> DA	302 Dirección Provincial de Vialidad	71.03	0.00	0.00	71.03	71.03
	TOTAL SUBFUENTE 5187	71.03	0.00	0.00	71.03	71.03
	5188 Aporte Ministerio de Desarrollo Social Nación Programa Proyecto Centros Integradores Comunitarios					
-> DA	959 Ministerio de Desarrollo Social	4,036,414.53	2,291,266.50	2,291,266.50	1,745,148.03	1,745,148.03
	TOTAL SUBFUENTE 5188	4,036,414.53	2,291,266.50	2,291,266.50	1,745,148.03	1,745,148.03
	5190 Aporte Nación Para Plan de Gestión Integral de Residuos Sólidos Urbanos de la Microrregión Tierras de Palmares					
-> DA	978 Secretaría de Ambiente	6,790,000.00	6,790,000.00	0.00	0.00	6,790,000.00
	TOTAL SUBFUENTE 5190	6,790,000.00	6,790,000.00	0.00	0.00	6,790,000.00
	5192 Aporte Nación para Construcción y Obras Complementarias de la Tercera Estación Transformadora 500/132 Kv.					
-> DA	974 Unidad Coordinadora de Ejecución del Programa (UCEP)	21,193,066.18	21,193,066.18	21,193,066.18	0.00	0.00
	TOTAL SUBFUENTE 5192	21,193,066.18	21,193,066.18	21,193,066.18	0.00	0.00
	5200 Aporte Nación para Programa de Desarrollo Rural y Agricultura Familiar (PRODAF)					
-> DA	965 Secretaría de Producción	16,937,826.55	16,714,290.00	16,414,885.00	223,536.55	522,941.55
	TOTAL SUBFUENTE 5200	16,937,826.55	16,714,290.00	16,414,885.00	223,536.55	522,941.55
	5202 Aporte Nación para Políticas de Equidad y de Género en la Provincia de Entre Ríos					
-> DA	959 Ministerio de Desarrollo Social	238,028.00	6,270.65	2,500.00	231,757.35	235,528.00
	TOTAL SUBFUENTE 5202	238,028.00	6,270.65	2,500.00	231,757.35	235,528.00
	5205 Aporte Nación Para Programa Nacional de Formación Permanente					
-> DA	201 Consejo General de Educación	14,017,001.53	13,414,130.98	12,858,080.69	602,870.55	1,158,920.84

Saldos no utilizados - Rentas Afectadas al: 31/12/2019

Ejercicio: 2019

Fuente	Subfuente	Recaudado	Devengado	Pagado	Rem. Contable	Rem. Financiero
	TOTAL SUBFUENTE 5205	14,017,001.53	13,414,130.98	12,858,080.69	602,870.55	1,158,920.84
	5208 Aporte Nación para Construcción de Playones Deportivos y Jardines Maternales					
-> DA	958 Ministerio de Planeamiento Infraestructura y Servicios	658,178.32	658,178.32	658,178.32	0.00	0.00
	TOTAL SUBFUENTE 5208	658,178.32	658,178.32	658,178.32	0.00	0.00
	5211 Aporte Tesoro Nacional para Juegos Evita - Subsecretaría de Deporte					
-> DA	983 Ministerio de Educación Deportes y Prevención de Adicciones	205,000.00	0.00	0.00	205,000.00	205,000.00
	TOTAL SUBFUENTE 5211	205,000.00	0.00	0.00	205,000.00	205,000.00
	5212 Aporte Fundación Nuevo Banco de Entre Ríos para Jornada de Campamento Científico					
-> DA	954 Gobernación	66.80	0.00	0.00	66.80	66.80
	TOTAL SUBFUENTE 5212	66.80	0.00	0.00	66.80	66.80
	5213 Aporte Plan Nacional de Desarrollo de Seguros Públicos de Salud para Unidad Penal Femenina N° 6 Paraná					
-> DA	976 Servicio Penitenciario de Entre Ríos	1,634,086.93	224,145.00	222,205.00	1,409,941.93	1,411,881.93
	TOTAL SUBFUENTE 5213	1,634,086.93	224,145.00	222,205.00	1,409,941.93	1,411,881.93
	5217 Aporte Nación Programa de Fortalecimiento y Diversificación Productiva de los Pescadores Entrerrianos					
-> DA	965 Secretaría de Producción	4,245,593.00	0.00	0.00	4,245,593.00	4,245,593.00
	TOTAL SUBFUENTE 5217	4,245,593.00	0.00	0.00	4,245,593.00	4,245,593.00
	5218 Aporte Nación Para Programa de Desarrollo Rural Incluyente (PRODERI)					
-> DA	965 Secretaría de Producción	363,948.89	363,515.20	336,960.10	433.69	26,988.79
	TOTAL SUBFUENTE 5218	363,948.89	363,515.20	336,960.10	433.69	26,988.79
	5220 Aporte Nación Programa Universidad y Municipios Argentinos - Secretaría de Políticas Universitarias					
-> DA	202 Universidad Autónoma de Entre Ríos	127,599.46	0.00	0.00	127,599.46	127,599.46

Saldos no utilizados - Rentas Afectadas al: 31/12/2019

Ejercicio: 2019

Fuente	Subfuente	Recaudado	Devengado	Pagado	Rem. Contable	Rem. Financiero
	TOTAL SUBFUENTE 5220	127,599.46	0.00	0.00	127,599.46	127,599.46
	5223 Aporte Nación Programa Nacional de Formación Permanente - Nuestra Escuela					
-> DA	202 Universidad Autónoma de Entre Ríos	220,292.44	0.00	0.00	220,292.44	220,292.44
	TOTAL SUBFUENTE 5223	220,292.44	0.00	0.00	220,292.44	220,292.44
	5226 Aporte Nación Programa UPAMI - Universidad para Adultos Mayores Integrados					
-> DA	202 Universidad Autónoma de Entre Ríos	979,431.38	725,134.47	725,134.47	254,296.91	254,296.91
	TOTAL SUBFUENTE 5226	979,431.38	725,134.47	725,134.47	254,296.91	254,296.91
	5227 Aporte Nación Programa Jóvenes por Más y Mejor Trabajo					
-> DA	202 Universidad Autónoma de Entre Ríos	165,696.50	0.00	0.00	165,696.50	165,696.50
	TOTAL SUBFUENTE 5227	165,696.50	0.00	0.00	165,696.50	165,696.50
	5228 Aporte Nación Proyecto Infraestructura Básica para Ludotecas Infantiles -Resol N° 3333/SPU					
-> DA	202 Universidad Autónoma de Entre Ríos	4,372,289.64	3,150,957.99	3,150,957.99	1,221,331.65	1,221,331.65
	TOTAL SUBFUENTE 5228	4,372,289.64	3,150,957.99	3,150,957.99	1,221,331.65	1,221,331.65
	5229 Aporte Programa Régimen Fiscal - Convenio Marco Nuevo Banco de Entre Ríos - UADER y FNBER					
-> DA	202 Universidad Autónoma de Entre Ríos	171,931.20	0.00	0.00	171,931.20	171,931.20
	TOTAL SUBFUENTE 5229	171,931.20	0.00	0.00	171,931.20	171,931.20
	5230 Aporte Nación Instituto Nacional Educación Tecnológica - INET					
-> DA	202 Universidad Autónoma de Entre Ríos	684,550.00	338,000.00	338,000.00	346,550.00	346,550.00
	TOTAL SUBFUENTE 5230	684,550.00	338,000.00	338,000.00	346,550.00	346,550.00
	5231 Aporte Nación Programa Formarte					
-> DA	202 Universidad Autónoma de Entre Ríos	311,334.00	0.00	0.00	311,334.00	311,334.00

SalDOS no utilizados - Rentas Afectadas al: 31/12/2019

Ejercicio: 2019

Fuente	Subfuente	Recaudado	Devengado	Pagado	Rem. Contable	Rem. Financiero
TOTAL SUBFUENTE	5231	311,334.00	0.00	0.00	311,334.00	311,334.00
5238	Aporte Nación Para Inundaciones - Ministerio de Salud de la Nación					
-> DA	960 Ministerio de Salud	51,822.17	0.00	0.00	51,822.17	51,822.17
TOTAL SUBFUENTE	5238	51,822.17	0.00	0.00	51,822.17	51,822.17
5241	Aporte Nación Emergencia Hídrica - Secretaría de Protección Civil y Abordaje Integral de Emergencias y Catástrofes					
-> DA	958 Ministerio de Planeamiento Infraestructura y Servicios	2,941,745.00	0.00	0.00	2,941,745.00	2,941,745.00
TOTAL SUBFUENTE	5241	2,941,745.00	0.00	0.00	2,941,745.00	2,941,745.00
5245	Aporte Nación Para Programa de Mejoramiento de la Educación Rural II (PROMER II)					
-> DA	962 Unidad Ejecutora Provincial	77,242,457.29	76,781,593.51	72,758,722.68	460,863.78	4,483,734.61
TOTAL SUBFUENTE	5245	77,242,457.29	76,781,593.51	72,758,722.68	460,863.78	4,483,734.61
5247	Aporte Nación Para Protección de la Población Vulnerable Contra las Enfermedades Crónicas No Transmisibles					
-> DA	960 Ministerio de Salud	108,814,870.47	70,362,850.15	66,877,705.51	38,452,020.32	41,937,164.96
TOTAL SUBFUENTE	5247	108,814,870.47	70,362,850.15	66,877,705.51	38,452,020.32	41,937,164.96
5249	Aporte Para Infraestructura y Fortalecimiento Barrio San Roque Nogoyá					
-> DA	962 Unidad Ejecutora Provincial	21,246,102.39	10,415,101.36	10,415,101.36	10,831,001.03	10,831,001.03
TOTAL SUBFUENTE	5249	21,246,102.39	10,415,101.36	10,415,101.36	10,831,001.03	10,831,001.03
5251	Aporte Programa Naciones Unidas para el Desarrollo PNUD - Arg/10/G49					
-> DA	978 Secretaría de Ambiente	225,660.89	0.00	0.00	225,660.89	225,660.89
TOTAL SUBFUENTE	5251	225,660.89	0.00	0.00	225,660.89	225,660.89
5252	Aporte Nación Programa Voluntariado Universitario					
-> DA	202 Universidad Autónoma de Entre Ríos	269,087.70	221,295.00	207,825.00	47,792.70	61,262.70

Saldo no utilizados - Rentas Afectadas al: 31/12/2019

Ejercicio: 2019

Fuente	Subfuente	Recaudado	Devengado	Pagado	Rem. Contable	Rem. Financiero
TOTAL SUBFUENTE	5252	269,087.70	221,295.00	207,825.00	47,792.70	61,262.70
5254	Aporte Nación Defensa Casco Urbano - Villa Paranacito					
-> DA	958 Ministerio de Planeamiento Infraestructura y Servicios	18,056,632.62	18,056,632.62	18,056,632.62	0.00	0.00
TOTAL SUBFUENTE	5254	18,056,632.62	18,056,632.62	18,056,632.62	0.00	0.00
5257	Aporte Convenio Interjurisdiccional de Colaboración entre el Ministerio de Seguridad Nacional y la Provincia de Entre Ríos					
-> DA	955 Ministerio de Gobierno y Justicia	15,590,000.00	15,278,500.00	15,278,500.00	311,500.00	311,500.00
-> DA	956 Policía de Entre Ríos	15,278,500.00	15,278,500.00	15,278,500.00	0.00	0.00
TOTAL SUBFUENTE	5257	30,868,500.00	30,557,000.00	30,557,000.00	311,500.00	311,500.00
5258	Aporte Nación para Implementación de Ayuda Económica a Empresas Productivas Críticas – Componente B					
-> DA	965 Secretaría de Producción	4,979,723.00	4,979,723.00	4,979,723.00	0.00	0.00
-> DA	968 Secretaría de Energía	4,979,723.00	0.00	0.00	4,979,723.00	4,979,723.00
TOTAL SUBFUENTE	5258	9,959,446.00	4,979,723.00	4,979,723.00	4,979,723.00	4,979,723.00
5260	Aporte de la Fundación Dr. Sadosky de Investigación y Desarrollo en las Tecnologías de la Información y Comunicación					
-> DA	202 Universidad Autónoma de Entre Ríos	1,804,833.33	125,537.42	125,537.42	1,679,295.91	1,679,295.91
TOTAL SUBFUENTE	5260	1,804,833.33	125,537.42	125,537.42	1,679,295.91	1,679,295.91
5262	Aporte Nación Programa Emprender Turismo					
-> DA	986 Secretaría de Turismo y Cultura	320,000.00	320,000.00	0.00	0.00	320,000.00
TOTAL SUBFUENTE	5262	320,000.00	320,000.00	0.00	0.00	320,000.00
5263	Aporte Nación Plan Nacional Integral de Educación Digital - PLANIED					
-> DA	201 Consejo General de Educación	6,837,734.40	6,831,119.26	6,831,119.26	6,615.14	6,615.14
TOTAL SUBFUENTE	5263	6,837,734.40	6,831,119.26	6,831,119.26	6,615.14	6,615.14

Saldos no utilizados - Rentas Afectadas al: 31/12/2019

Ejercicio: 2019

Fuente	Subfuente	Recaudado	Devengado	Pagado	Rem. Contable	Rem. Financiero
	5264 Aporte Nación para El Desarrollo y Fortalecimiento de la Educación Física la Recreación y la Infraestructura Deportiva					
-> DA	201 Consejo General de Educación	118.61	118.61	0.00	0.00	118.61
	TOTAL SUBFUENTE 5264	118.61	118.61	0.00	0.00	118.61
	5265 Aporte Nación para Reconocimiento de Certificados de la Obra Reparación Defensa Sur Concordia					
-> DA	958 Ministerio de Planeamiento Infraestructura y Servicios	987,221.27	0.00	0.00	987,221.27	987,221.27
	TOTAL SUBFUENTE 5265	987,221.27	0.00	0.00	987,221.27	987,221.27
	5267 Aporte Nación Programa Mejoramiento Habitacional e Infraestructura Básica II					
-> DA	307 Instituto Autárquico de Planeamiento y Vivienda	204,000.00	0.00	0.00	204,000.00	204,000.00
	TOTAL SUBFUENTE 5267	204,000.00	0.00	0.00	204,000.00	204,000.00
	5269 Aporte Comisión Nacional Asesora de Discapacidad - CONADIS - IPRODI					
-> DA	987 Instituto Provincial de Discapacidad	409,840.00	409,840.00	409,840.00	0.00	0.00
	TOTAL SUBFUENTE 5269	409,840.00	409,840.00	409,840.00	0.00	0.00
	5271 Aporte Nación Convenio para el Desarrollo de los Proyectos Regionales Culturales					
-> DA	986 Secretaría de Turismo y Cultura	719,272.17	714,800.00	714,800.00	4,472.17	4,472.17
	TOTAL SUBFUENTE 5271	719,272.17	714,800.00	714,800.00	4,472.17	4,472.17
	5272 Aporte Nación Plan Nacional de Economía Social CREER Y CREAR					
-> DA	959 Ministerio de Desarrollo Social	9,081,784.23	9,081,784.23	9,081,784.23	0.00	0.00
	TOTAL SUBFUENTE 5272	9,081,784.23	9,081,784.23	9,081,784.23	0.00	0.00
	5277 Aporte Nación Plan Mejoras - INAUBEPRO					
-> DA	101 Instituto Autárquico Becario Provincial	5,563,406.00	5,563,406.00	5,563,406.00	0.00	0.00
	TOTAL SUBFUENTE 5277	5,563,406.00	5,563,406.00	5,563,406.00	0.00	0.00

SalDOS no utilizados - Rentas Afectadas al: 31/12/2019

Ejercicio: 2019

Fuente	Subfuente	Recaudado	Devengado	Pagado	Rem. Contable	Rem. Financiero
5278 Aporte Nación Plan Mejoras - Unidad Ejecutora Provincial						
-> DA	962 Unidad Ejecutora Provincial	15,973,116.32	15,973,116.32	15,973,116.32	0.00	0.00
TOTAL SUBFUENTE 5278		15,973,116.32	15,973,116.32	15,973,116.32	0.00	0.00
5279 Aporte Nación Plan Mejoras - Unidad Ejecutora Jurisdiccional						
-> DA	958 Ministerio de Planeamiento Infraestructura y Servicios	16,550,797.05	17,249,629.10	16,550,797.05	(698,832.05)	0.00
TOTAL SUBFUENTE 5279		16,550,797.05	17,249,629.10	16,550,797.05	(698,832.05)	0.00
5280 Aporte Nación para Ampliación Edilicia Centro Socioeducativo de Regimén Cerrado Costa del Paraná - SENNAF						
-> DA	402 Consejo Provincial del Niño el Adolescente y la Familia	2,159,832.80	0.00	0.00	2,159,832.80	2,159,832.80
TOTAL SUBFUENTE 5280		2,159,832.80	0.00	0.00	2,159,832.80	2,159,832.80
5281 Aporte Nación Playón Polideportivo - UADER						
-> DA	202 Universidad Autónoma de Entre Ríos	1,199,254.00	0.00	0.00	1,199,254.00	1,199,254.00
TOTAL SUBFUENTE 5281		1,199,254.00	0.00	0.00	1,199,254.00	1,199,254.00
5282 Aporte Consejo Federal de Inversiones - Gastos de Funcionamiento Unidad Operativa CFI Entre Ríos						
-> DA	954 Gobernación	173,134.46	155,254.06	155,254.06	17,880.40	17,880.40
TOTAL SUBFUENTE 5282		173,134.46	155,254.06	155,254.06	17,880.40	17,880.40
5286 Aporte Instituto Nacional de Asociativismo y Economía Social						
-> DA	955 Ministerio de Gobierno y Justicia	200,000.00	0.00	0.00	200,000.00	200,000.00
TOTAL SUBFUENTE 5286		200,000.00	0.00	0.00	200,000.00	200,000.00
5287 Aporte Nación para Proyecto Sistema Automatizado para el Tratamiento del Agua Aplicado a la Gestión de la Cadena de Agregado de Valor Avícola						
-> DA	202 Universidad Autónoma de Entre Ríos	423,436.00	423,436.00	423,436.00	0.00	0.00
TOTAL SUBFUENTE 5287		423,436.00	423,436.00	423,436.00	0.00	0.00



Saldos no utilizados - Rentas Afectadas al: 31/12/2019

Ejercicio: 2019

Fuente	Subfuente	Recaudado	Devengado	Pagado	Rem. Contable	Rem. Financiero
5289 Aporte Nación Ministerio de Justicia y Derechos Humanos						
-> DA	953 Poder Judicial de la Provincia de Entre Ríos	2,904,226.77	2,904,226.77	2,904,226.77	0.00	0.00
TOTAL SUBFUENTE 5289		2,904,226.77	2,904,226.77	2,904,226.77	0.00	0.00
5294 Aporte Nación Fondo de Compensación al Transporte Público Urbano del Interior del País						
-> DA	958 Ministerio de Planeamiento Infraestructura y Servicios	127,017,851.87	127,017,851.87	126,802,851.87	0.00	215,000.00
TOTAL SUBFUENTE 5294		127,017,851.87	127,017,851.87	126,802,851.87	0.00	215,000.00
5295 Aporte Nación Programa de Accesibilidad a Ambitos Educativos - Agencia Nacional de Discapacidad						
-> DA	201 Consejo General de Educación	6,173,464.00	0.00	0.00	6,173,464.00	6,173,464.00
TOTAL SUBFUENTE 5295		6,173,464.00	0.00	0.00	6,173,464.00	6,173,464.00
5296 Títulos 2017 - Primero Entre Ríos - Primero tu Casa						
-> DA	307 Instituto Autárquico de Planeamiento y Vivienda	63,865,755.89	63,865,755.89	63,865,755.89	0.00	0.00
TOTAL SUBFUENTE 5296		63,865,755.89	63,865,755.89	63,865,755.89	0.00	0.00
5297 Aporte Nación Pacto Federal Educativo - Fondo Provincial Programa 37 - Infraestructura y Equipamiento						
-> DA	962 Unidad Ejecutora Provincial	11,664,459.66	6,644,258.36	6,625,580.95	5,020,201.30	5,038,878.71
TOTAL SUBFUENTE 5297		11,664,459.66	6,644,258.36	6,625,580.95	5,020,201.30	5,038,878.71
5298 Aporte Nación Programa de Incorporación de Docentes Investigadores a las Universidades Nacionales - PRIDIUN						
-> DA	202 Universidad Autónoma de Entre Ríos	948,116.00	944,948.52	944,948.52	3,167.48	3,167.48
TOTAL SUBFUENTE 5298		948,116.00	944,948.52	944,948.52	3,167.48	3,167.48
5299 A Financiar con Aporte Nación Sindicatura General de la Nación - Red Federal de Control Público						
-> DA	961 Tribunal de Cuentas	145,020.57	44,450.80	44,450.80	100,569.77	100,569.77
TOTAL SUBFUENTE 5299		145,020.57	44,450.80	44,450.80	100,569.77	100,569.77

Saldos no utilizados - Rentas Afectadas al: 31/12/2019

Ejercicio: 2019

Fuente	Subfuente	Recaudado	Devengado	Pagado	Rem. Contable	Rem. Financiero
9952	Fondo Federal Solidario - Subsecretaría de Arquitectura y Construcciones					
-> DA	958 Ministerio de Planeamiento Infraestructura y Servicios	1,658,241.63	986,996.98	506,800.00	671,244.65	1,151,441.63
TOTAL SUBFUENTE 9952		1,658,241.63	986,996.98	506,800.00	671,244.65	1,151,441.63
9953	Fondo Federal Solidario - Dirección de Hidráulica					
-> DA	958 Ministerio de Planeamiento Infraestructura y Servicios	315,800.64	315,800.64	315,800.64	0.00	0.00
TOTAL SUBFUENTE 9953		315,800.64	315,800.64	315,800.64	0.00	0.00
9955	Fondo Federal Solidario - Instituto Autárquico Provincial de la Vivienda					
-> DA	307 Instituto Autárquico de Planeamiento y Vivienda	39,115.84	39,115.84	39,115.84	0.00	0.00
-> DA	964 Obligaciones a Cargo del Tesoro	0.00	39,115.84	39,115.84	(39,115.84)	(39,115.84)
-> DA	996 Tesoro Provincial	39,115.84	0.00	0.00	39,115.84	39,115.84
TOTAL SUBFUENTE 9955		78,231.68	78,231.68	78,231.68	0.00	0.00
9957	Fondo Federal Solidario - Ministerio de Planeamiento Infraestructura y Servicios					
-> DA	958 Ministerio de Planeamiento Infraestructura y Servicios	4,384,445.62	1,085,132.07	779,700.00	3,299,313.55	3,604,745.62
TOTAL SUBFUENTE 9957		4,384,445.62	1,085,132.07	779,700.00	3,299,313.55	3,604,745.62
9970	Programa de Asistencia Financiera a Provincias y Municipios - Municipios de Entre Ríos					
-> DA	964 Obligaciones a Cargo del Tesoro	0.00	30,471,483.73	30,471,483.73	(30,471,483.73)	(30,471,483.73)
-> DA	996 Tesoro Provincial	30,471,483.73	0.00	0.00	30,471,483.73	30,471,483.73
TOTAL SUBFUENTE 9970		30,471,483.73	30,471,483.73	30,471,483.73	0.00	0.00
9972	SUBFUENTE DESCONOCIDA					
-> DA	958 Ministerio de Planeamiento Infraestructura y Servicios	44,399,892.21	44,399,892.21	44,399,892.21	0.00	0.00
TOTAL SUBFUENTE 9972		44,399,892.21	44,399,892.21	44,399,892.21	0.00	0.00
9973	A Financiar con Programa de Asistencia Financiera a Provincias y Municipios - Dirección Provincial de Vialidad					
-> DA	302 Dirección Provincial de Vialidad	26,913,611.93	26,913,611.93	26,913,611.93	0.00	0.00

Saldo no utilizados - Rentas Afectadas al: 31/12/2019

Ejercicio: 2019

Fuente	Subfuente	Recaudado	Devengado	Pagado	Rem. Contable	Rem. Financiero
-> DA	964 Obligaciones a Cargo del Tesoro	0.00	26,913,611.93	26,913,611.93	(26,913,611.93)	(26,913,611.93)
-> DA	996 Tesoro Provincial	26,913,611.93	0.00	0.00	26,913,611.93	26,913,611.93
TOTAL SUBFUENTE 9973		53,827,223.86	53,827,223.86	53,827,223.86	0.00	0.00
9974 SUBFUENTE DESCONOCIDA						
-> DA	958 Ministerio de Planeamiento Infraestructura y Servicios	5,775,036.56	5,775,036.56	5,775,036.56	0.00	0.00
TOTAL SUBFUENTE 9974		5,775,036.56	5,775,036.56	5,775,036.56	0.00	0.00
9976 Programa de Asistencia Financiera a Provincias y Municipios - Ministerio de Planeamiento, Infraestructura y Servicios						
-> DA	958 Ministerio de Planeamiento Infraestructura y Servicios	17,457,834.85	17,457,834.85	17,457,834.85	0.00	0.00
TOTAL SUBFUENTE 9976		17,457,834.85	17,457,834.85	17,457,834.85	0.00	0.00
TOTAL FUENTE 14		10,331,301,267.39	10,665,285,301.94	9,769,841,848.24	(333,984,034.55)	561,459,419.15
15 Crédito Interno						
0601 Fondo Fiduciario Federal de Infraestructura Regional Para Construcción Avenida Costanera de la Ciudad de Concepción Del Uruguay						
-> DA	302 Dirección Provincial de Vialidad	0.33	0.00	0.00	0.33	0.33
TOTAL SUBFUENTE 0601		0.33	0.00	0.00	0.33	0.33
0602 Préstamo B. N. A. Para Adquisición Equipos y Máquinas Vial - Artículo N° 11 - Ley N° 9948						
-> DA	996 Tesoro Provincial	1,022,178.32	0.00	0.00	1,022,178.32	1,022,178.32
TOTAL SUBFUENTE 0602		1,022,178.32	0.00	0.00	1,022,178.32	1,022,178.32
0607 Fondo Fiduciario de Infraestructura Regional - Ley N° 10090 y Modif.						
-> DA	958 Ministerio de Planeamiento Infraestructura y Servicios	69,699,332.48	69,699,332.48	65,000,640.89	0.00	4,698,691.59
TOTAL SUBFUENTE 0607		69,699,332.48	69,699,332.48	65,000,640.89	0.00	4,698,691.59
0621 Programa Federal Plurianual de Construcción de Viviendas Reconvertido - Fideicomiso						

SalDOS no utilizados - Rentas Afectadas al: 31/12/2019

Ejercicio: 2019

Fuente	Subfuente	Recaudado	Devengado	Pagado	Rem. Contable	Rem. Financiero
-> DA	307 Instituto Autárquico de Planeamiento y Vivienda	0.03	0.00	0.00	0.03	0.03
	TOTAL SUBFUENTE 0621	0.03	0.00	0.00	0.03	0.03
0629 Fondo Fiduciario Federal de Infraestructura Regional Ley N° 10090 - DPV						
-> DA	302 Dirección Provincial de Vialidad	87,621,437.88	87,621,391.31	87,621,391.31	46.57	46.57
	TOTAL SUBFUENTE 0629	87,621,437.88	87,621,391.31	87,621,391.31	46.57	46.57
0639 Endeudamiento Ley N° 9116						
-> DA	958 Ministerio de Planeamiento Infraestructura y Servicios	463,727.76	0.00	0.00	463,727.76	463,727.76
	TOTAL SUBFUENTE 0639	463,727.76	0.00	0.00	463,727.76	463,727.76
0645 Financiamiento Art. 2° Inc.2 c) de La Ley N° 8975 modificado Por Ley N° 9252						
-> DA	954 Gobernación	408,222.10	67,686.10	0.00	340,536.00	408,222.10
	TOTAL SUBFUENTE 0645	408,222.10	67,686.10	0.00	340,536.00	408,222.10
0659 Préstamo Programa Servicios Agrícolas Provinciales - Secretaría de Energía						
-> DA	968 Secretaría de Energía	0.61	0.61	0.00	0.00	0.61
	TOTAL SUBFUENTE 0659	0.61	0.61	0.00	0.00	0.61
0661 Programa Infraestructura Vial Provincial						
-> DA	962 Unidad Ejecutora Provincial	10.14	0.00	0.00	10.14	10.14
	TOTAL SUBFUENTE 0661	10.14	0.00	0.00	10.14	10.14
0676 Fondo Fiduciario Federal de Infraestructura Regional						
-> DA	958 Ministerio de Planeamiento Infraestructura y Servicios	212,837,173.80	208,351,335.30	160,420,265.06	4,485,838.50	52,416,908.74
-> DA	962 Unidad Ejecutora Provincial	145,654,708.07	145,654,708.07	130,359,384.05	0.00	15,295,324.02
	TOTAL SUBFUENTE 0676	358,491,881.87	354,006,043.37	290,779,649.11	4,485,838.50	67,712,232.76
0684 Títulos de Deuda Publica de Entre Ríos 2017						

Saldo no utilizados - Rentas Afectadas al: 31/12/2019

Ejercicio: 2019

Fuente	Subfuente	Recaudado	Devengado	Pagado	Rem. Contable	Rem. Financiero
-> DA	964 Obligaciones a Cargo del Tesoro	0.00	63,865,755.89	63,865,755.89	(63,865,755.89)	(63,865,755.89)
-> DA	996 Tesoro Provincial	588,318,447.87	0.00	0.00	588,318,447.87	588,318,447.87
	TOTAL SUBFUENTE 0684	588,318,447.87	63,865,755.89	63,865,755.89	524,452,691.98	524,452,691.98
TOTAL FUENTE	15	1,106,025,239.39	575,260,209.76	507,267,437.20	530,765,029.63	598,757,802.19
22	Crédito Externo					
	0801 Programa Multifase de Desarrollo de la Infraestructura de Apoyo a la Producción de Entre Ríos - Ley N° 9819					
-> DA	974 Unidad Coordinadora de Ejecución del Programa (UCEP)	104,302,846.33	46,070,605.24	46,070,605.24	58,232,241.09	58,232,241.09
	TOTAL SUBFUENTE 0801	104,302,846.33	46,070,605.24	46,070,605.24	58,232,241.09	58,232,241.09
TOTAL FUENTE	22	104,302,846.33	46,070,605.24	46,070,605.24	58,232,241.09	58,232,241.09
TOTAL GENERAL		65,483,041,876.53	61,775,007,925.88	58,031,507,151.74	3,708,033,950.65	7,451,534,724.79