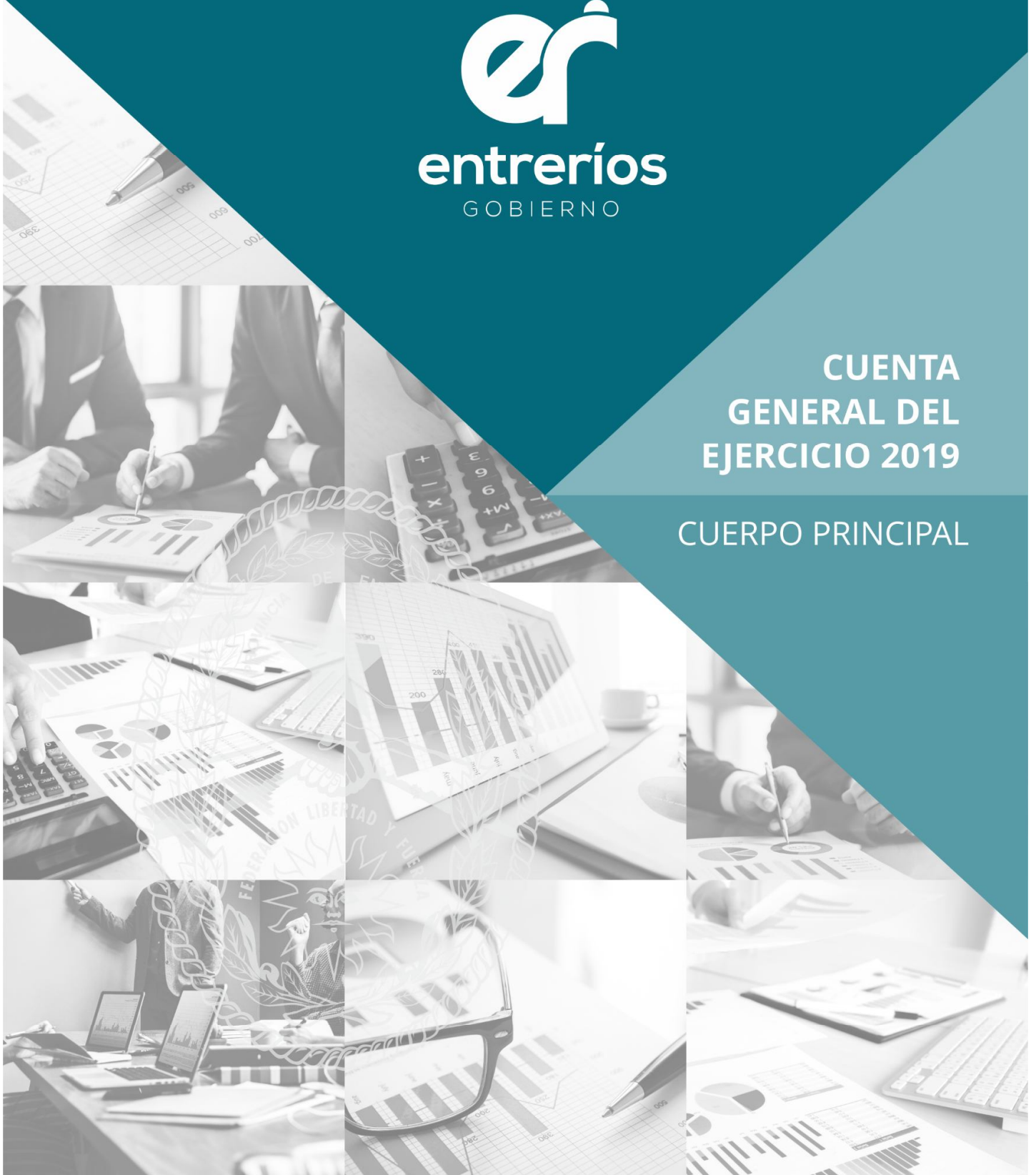




**enterreríos**  
GOBIERNO

**CUENTA  
GENERAL DEL  
EJERCICIO 2019**

**CUERPO PRINCIPAL**



CONTADURÍA GENERAL DE LA PROVINCIA  
Gobierno de Entre Ríos

## INDICE

---

Introducción: .....	2
<b><u>CAPÍTULO I: De la Ejecución Presupuestaria</u></b> .....	7
<u>Título I:</u> Estados de Ejecución Presupuestaria.....	11
Introducción.....	12
Evaluación Técnica de la Gestión Financiera.....	14
Ejecución Presupuestaria.....	16
Esquema Ahorro- Inversión – Financiamiento.....	35
Régimen Federal de Responsabilidad Fiscal.....	40
<u>Título II:</u> Información Complementaria.....	58
De los Recursos.....	59
De los Gastos.....	66
Fuentes y Aplicaciones Financieras.....	88
Estado de Situación de Saldos No Utilizados de Rentas Afectadas:.....	92
<u>Título III:</u> Transferencias a los Municipios.....	147
<b><u>CAPÍTULO II: Situación del Tesoro y Registros Extrapresupuestarios del Tesoro</u> ...</b>	153
<u>Título I:</u> Estado de Movimientos de Fondos, Valores y Cuentas Extra Presupuestarias: .....	154
<u>Título II:</u> Estado de Situación del Tesoro: .....	170
<b><u>CAPÍTULO III: Situación de Bienes y Acreencias.</u></b> .....	187
<b><u>CAPÍTULO IV: Estado de Deuda Pública Consolidada</u></b> .....	197
<b><u>CAPÍTULO V: Información sobre Empresas, Sociedades y Asociaciones con Participación Estatal en el capital</u></b> .....	210

# INTRODUCCIÓN



***La presente Cuenta General corresponde a la Provincia de Entre Ríos, Estado subnacional integrante de la República Argentina. Comprende al Ejercicio Financiero iniciado el 01 de Enero de 2019 y finalizado el 31 de Diciembre de 2019.***

---

La elaboración de la presente Cuenta General es atribución de la Contaduría General de la Provincia, Órgano Rector de la Contabilidad de la Administración Gubernamental conforme lo dispuesto por la Constitución Provincial (CP) en su Artículo 210º, siendo el documento mediante el cual el Poder Ejecutivo Provincial, da cuenta a la Legislatura «[...] del uso y ejercicio del presupuesto anterior» (Artículo 175º inc.9º CP).

Esta Cuenta General expone información relevante, confiable y oportuna sobre la situación económica, financiera y patrimonial de la Administración Pública no Financiera de la Provincia, la cual, de conformidad a la definición del Decreto N°1731/2004 PEN, abarca organismos y entidades centralizadas y descentralizadas que no tengan carácter empresarial, las cuentas especiales y fondos afectados, los fondos fiduciarios y las instituciones de la seguridad social. Se continúan exponiendo en forma agregada la Obra Social de la Provincia (IOSPER) y el Instituto de Ayuda Financiera a la Acción Social (IAFAS - Lotería).

La gestión financiera de la provincia se integra y asienta en el Sistema Integrado de Administración Financiera (SIAF), desarrollado y administrado por la Contaduría General de la Provincia, en ejercicio de sus competencias, siendo cada uno de los Servicios Administrativos Contables y Órganos Rectores los responsables del registro de las operaciones que, en uso de sus facultades y de las autorizaciones presupuestaria, cada Organismo desarrolla. El Sistema de Información Financiera adopta como pilares el principio de la descentralización operativa y el marco normativo vigente, conformado por la Constitución Provincial, las Leyes N°5140, N°9981 y N°10660 de Presupuesto de la Administración Provincial para el Ejercicio 2019, los Decretos inherentes, así como disposiciones, principios y lineamientos contables emanados de la Contaduría General de la Provincia. Este ordenamiento permite la obtención de estados e informes sobre la gestión presupuestaria, de caja y patrimonial, así como los resultados operativos, económicos y financieros del Sector Público Provincial (Art. 5º Inc. 6 Ley 9981).

Los Estados que conforman la presente Cuenta General, comprenden el universo de actos, operaciones y transacciones concretadas y registradas por los organismos con habilitación presupuestaria y que han incidido sobre la situación económico-financiera de la Hacienda Pública Provincial, durante el transcurso del ejercicio económico-fiscal finalizado el 31 de diciembre de 2019.

Los registros del SIAF han sido contrastados sobre la base de la información aportada por los Organismos conforme lo dispuesto en la Circular 01/2019 CG de Cierre y demás elementos de valoración obtenidos por la Contaduría General. La tarea llevada a cabo consistió en el desarrollo de procedimientos tendientes a la obtención de elementos valorativos de juicio, sobre la significación y estimación de los riesgos de

la información presentada en los Estados. La significatividad ha sido evaluada, tanto para aspectos cuantitativos como cualitativos, a partir las cifras expuestas.

Se ha agregado, además, información referente a las Empresas, Sociedades y Asociaciones en las que el Estado Provincial era titular o poseía participación en la conformación de su capital social. Tal como se expondrá en el Capítulo correspondiente, estos datos han sido transcritos de los Estados Contables emitidos por cada Entidad y remitidos a esta Contaduría General, no realizándose valoración alguna, ni emitiéndose opinión sobre los mismos.

### ***Avances en materia de Información Financiera***

Se procedió a encarar la implementación gradual del Sistema de Gestión de Bienes Muebles, Inmuebles y Rodados, cuyo diseño ha estado a cargo de la Contaduría General. En la etapa inicial, se procedió a la migración de los datos contenidos en el anterior sistema de registro de inventario de bienes, llevándose adelante una tarea de depuración y adecuación de los datos. En lo que refiere a los rodados, se instrumenta un mecanismo de validación con los registros obtenidos de la Administradora Tributaria Provincial, lo que ha permitido mejorar notoriamente la calidad de la información disponible sobre el patrimonio rodante del Estado provincial.

Cumplida la primera etapa de migración, se ha comenzado con la integración de los registros contables con los movimientos patrimoniales de cada organismo, tarea que ha requerido de la capacitación y asistencia al personal encargado de del registros y seguimiento patrimonial en cada dependencia.

Otro de los desarrollos llevados adelante durante el periodo, es el que refiere al replanteo y sistematización del perfil de los usuarios habilitados en SIAF, lo que implicó mejoras sustanciales en la seguridad de acceso y en el perfil de las tareas habilitadas a cada usuario. En ese orden de ideas, dictó la Resolución 69/2019CG la cual reglamentó el acceso y uso de usuarios en SIAF.

Se comenzó con la implementación efectiva del Módulo de Balance Renditivo, desarrollado por pedido del Tribunal de Cuentas de Entre Ríos, lo que ha implicado la asistencia permanente a los organismos responsables de la rendición y el desarrollo de ajustes a la aplicación que el funcionamiento ha requerido.

De conformidad a la actualización normativa dispuesta mediante Decreto 4405/18 se procedió a realizar las adecuaciones en SIAF del módulo de Gestión de Viáticos, destacándose en este orden la vinculación con la aplicación móvil que permite la geolocalización del comisionado. De esta manera posibilita un seguimiento más ágil y eficaz de la comisión y simplifica y racionaliza la liquidación de las mismas.

Se ha llevado adelante una permanente incorporación de tecnología, con el objeto de lograr la reducción de trámites burocráticos posibilitando una aplicación más eficiente de los fondos públicos. En este marco, se ha trabajado en la comunicación del SIAF con los sistemas de Administración Tributaria y Recursos Humanos, logrando importantes mejoras en la eficiencia de los procesos.

## **INFORMACIÓN EXPUESTA**

---

Esta Cuenta General se organiza en cinco Capítulos temáticos; en el Capítulo I se incluyen los títulos referentes a la ejecución del presupuesto.

En el Título I se presentan los Estados de Ejecución Presupuestaria, el Esquema Ahorro Inversión–Financiamiento y la información conforme lo requiere el Régimen Federal de Responsabilidad Fiscal. En el Título II se expone la información complementaria relacionada con la ejecución de los recursos, de los gastos, fuentes y aplicaciones financieras y los saldos no utilizados al cierre del ejercicio de las rentas afectadas. Este primer Capítulo se completa con la ejecución de las transferencias a municipios expuesta en el Título III.

El Capítulo II «Situación del Tesoro y Registros Extrapresupuestarios del Tesoro», expone en su Título I el Estado de Movimientos de Fondos, Valores y Cuentas Extrapresupuestarias del Tesoro. El Título II incluye el Estado de Situación del Tesoro de forma consolidada, así como la apertura institucional, distinguiendo el financiamiento entre rentas del tesoro y fondos con afectación específica.

En el Capítulo III se presenta la información referida a los inventarios físicos y la valuación de los bienes muebles, rodados e inmuebles del Sector Público No Financiero. También forman parte de este Capítulo, las acreencias informadas por los Organismos y que por su exigibilidad no forma parte de las cuentas a cobrar en Situación del Tesoro.

En el Capítulo IV se han agregado los Estados referentes al crédito público y a la deuda pública consolidada.

Por último, en el Capítulo V, se presenta información extractada referida al patrimonio de las Empresas, Sociedades y Asociaciones con participación del Estado Provincial en su capital social.

Para la lectura de la información expuesta, se destaca que los Estados de Ejecución Presupuestaria —en sus diversas modalidades de exposición— se integran con la información financiera y de registros extrapresupuestarios del Tesoro, publicados en el Capítulo II. El Estado de Situación del Tesoro, es complementado por las acreencias expuestas en el Capítulo III y por los Estados de la Deuda Pública del Capítulo IV; permitiendo ello conocer en forma integral el estado de las cuentas a cobrar y las obligaciones del Sector Público No Financiero.

Los estados de evolución de los bienes muebles, de vehículos y medios de transporte y de situación de inmuebles, junto a la participación del Estado en el capital social de Empresas y Sociedades, conforman el activo físico e inversiones de la Administración y permiten concluir con el armado total de los activos.

En las Notas agregadas en cada uno de los Capítulos y Títulos que conforman la presente Cuenta General, se adiciona información referente a los datos expuestos, a los criterios de exposición y valuación aplicados, así como toda otra referencia que permita la mejor lectura e interpretación de este documento.

## *Información anexa al cuerpo principal*

---

En forma anexa la información hasta aquí descrita de este cuerpo principal y, como parte de la presente Cuenta General, se incorpora «Informe Metodológico de Avance y Seguimiento de las Metas Alcanzadas» en el ejercicio 2019. Este informe ha sido elaborado por la Oficina Provincial de Presupuesto, organismo responsable del registro de la información de la gestión física de ejecución de los presupuestos y competente para evaluar la ejecución de los mismos.

Como información complementaria a esta Cuenta General el Ejercicio, se agrega el Estado de Situación del Tesoro, elaborado por la Tesorería General de la Provincia. La información en dicho estado consignada, ha integrado la consolidación del Estado de Situación del Tesoro del Sector Público Provincial, expuesto en el Capítulo II del cuerpo principal.

# CAPÍTULO I

## DE LA EJECUCIÓN PRESUPUESTARIA





*Los Estados que conforman el presente Capítulo tienen su origen en los registros presupuestarios realizados por el conjunto de organismos que conforman la Administración Pública no Financiera Provincial conforme el marco prescripto por las Leyes 5140 y 10660 de Presupuesto de la Administración Provincial para el Ejercicio 2019, los Decretos y las disposiciones, principios y lineamientos contables emanados de la Contaduría General de la Provincia, en el marco de la Ley 9981.*

---

Los diversos Estados Demostrativos de Ejecución del Presupuesto, expuestos en el **Título I**, han sido formulados atendiendo a la clasificación económica de gastos y recursos, lo que permite determinar los resultados económicos y financieros alcanzados en el Ejercicio 2019.

Completando el Título, se expone la información financiera consolidada, atendiendo a los parámetros y requerimientos definidos en la Ley de Responsabilidad Fiscal N° 25917, a la cual la Provincia adhirió por Ley N°9592.

El **Título II** incorpora información complementaria y notas referidas a la ejecución del presupuesto, realizando análisis gráficos y numéricos, a los fines de favorecer su interpretación.

Hacia el final del **Título II** se encuentra el Estado de Situación de Saldos no Utilizados de Recursos con Afectación Específica (remanentes), el cual expone para cada una de las Subfuentes previstas en el presupuesto, los fondos de los que se dispusieron, cómo fueron invertidos los mismos a lo largo del período, los saldos no invertidos (remanente contable) y los reservados para la atención—en el Ejercicio próximo— de los pasivos resultantes, al cierre del Ejercicio al que refiere esta Cuenta General.

El **Título III** expone las relaciones económicas y financieras que el Estado Provincial ha mantenido con los Municipios, ya sea a través de Coparticipación de Impuestos, y/o Transferencias Financiadas con Aportes del Tesoro Nacional.

## Aspectos Metodológicos

Todos los Informes agregados al presente Capítulo toman como base el registro sistemático—por parte de sus ejecutores—de las transacciones que afectaron la situación económico-financiera de las Jurisdicciones o Entidades que conforman la Administración Central Provincial (Carácter 1), los Organismos Descentralizados (Carácter 2) y las Instituciones de Seguridad Social (Carácter 3), de acuerdo a lo dispuesto por el Artículo 44° de la Ley N°5140 T.U.O. Decreto N°404/1995MEOSP. La información analítica de dichos registros, se encuentra respaldada en la base de datos del Sistema Integrado de Administración Financiera (SIAF).

Los Estados de Ejecución Presupuestaria (EEP) presentados, han sido confeccionados con base devengada para la ejecución del gasto y base percibida para los recursos, de manera tal que, al momento de analizar los resultados obtenidos, deberá tomarse en consideración que los mismos surgen de una base «híbrida». En el apartado atinente a la información ajustada a los lineamientos de la Ley de Responsabilidad Fiscal, se presentan los esquemas Ahorro-Inversión-Financiamiento (AIF) para las etapas del crédito, devengado, pagado y pagado de ejercicios anteriores. Téngase presente que, en este esquema, solo en la etapa del devengado se conserva la estructura híbrida; en tanto que cuando se expone la etapa del pagado, se realiza bajo una posición pura de base «caja».

El momento del devengado —en la ejecución del gasto— corresponde a la definición normativa del Art. 13° de la Ley N°5140 T.U.O. Decreto N°404/1995 MEOSP, el cual establece que «se considera devengado un gasto cuando surge una obligación de pago por la recepción de bienes o servicios oportunamente contratados o por haberse cumplido los requisitos administrativos dispuestos para los casos de gastos sin contraprestación».

En lo que respecta al registro de los recursos, los mismos se concretan en el momento de su percepción, en virtud de la definición normativa establecida en el Artículo 46° - Inciso 1 de la mencionada Ley.

Las excepciones a las reglas antes descriptas las constituyen:

- Los Gastos Figurativos, que se exponen en EEP y en el Estado de Situación de Saldos no Utilizados por el importe pagado, en concordancia con el registro de la percepción de remesas por parte de los organismos receptores; y
- Las situaciones en las que el devengamiento de Gastos se encuadre en las excepciones del Artículo 16° Ley 5140, y al solo efecto de no distorsionar la ecuación financiera expuesta.

Cabe aclarar que, los Servicios Administrativos Contables son los responsables de ejecutar el presupuesto que les fuera asignado por Ley N°10660 para el Ejercicio 2019 y, como consecuencia de ello, deben mantener en resguardo la documentación respaldatoria de tales operaciones y presentar sus correspondientes rendiciones de cuentas.

En las Fuentes y Aplicaciones Financieras, se mantiene el criterio de exponer el uso del Fondo Unificado de las Cuentas del Tesoro al cierre del Ejercicio y la restitución, en el presente Ejercicio, del saldo dispuesto al cierre del período anterior. Si bien estas operaciones son de corto plazo y corresponderían a deudas internas, la trascendencia de un ejercicio presupuestario al otro, hace necesaria su inclusión entre las fuentes que colaboran con la ejecución financiera del mismo, así como los fondos del presupuesto que fueran aplicados a la cancelación de la disposición en el año anterior.

En el Esquema Ahorro Inversión Financiamiento, que forma parte del Título I del Régimen de Responsabilidad Fiscal se mantiene para el presente periodo el criterio de exposición de los ítems Caja y Bancos, Aumento/Disminución de la Deuda Flotante y Disminución de Deuda Flotante de Ejercicios Anteriores, en el sentido que estos reflejan variaciones de flujo y no saldos de stock.

- Caja y Bancos: representa la variación de fondos que hubo en el ejercicio presupuestario 2019, con respecto al año anterior;
- Aumento/Disminución de la Deuda Flotante: variación de la Deuda Flotante del ejercicio presupuestario 2019, con respecto al año anterior;
- Disminución de Deuda Flotante de Ejercicios Anteriores: corresponde al pago de la Deuda Flotante del/los Ejercicio/s Anterior/es, realizados en el ejercicio presupuestario 2019.

# CAPÍTULO I

## DE LA EJECUCIÓN PRESUPUESTARIA



### TÍTULO I

#### Estados de la Ejecución Presupuestaria



## Estado de Ejecución Presupuestaria (EEP)

El Estado de Ejecución Presupuestaria (EEP) se expone de tres diferentes formas:

- ✓ EEP Consolidada Total: agregando los datos expuestos de acuerdo a la clasificación económica y financiera del presupuesto;
- ✓ EEP por Fuente de Financiamiento: se exponen los gastos y los recursos agrupados según su fuente de financiamiento, en rentas del tesoro y fondos afectados;
- ✓ EEP Institucional: los recursos y gastos se clasifican institucionalmente, es decir, se ordenan las transacciones públicas de acuerdo a la estructura organizativa del sector público y reflejan las instituciones y áreas responsables a las que se asignan los créditos y recursos presupuestarios y, consecuentemente, las que llevaron adelante la ejecución de los mismos. De esta manera, es posible consultar la ejecución a nivel de total o por carácter institucional. A saber:
  - ✓ Carácter 1 - Administración Central;
  - ✓ Carácter 2 - Organismos Descentralizados;
  - ✓ Carácter 3 – Instituciones de Seguridad Social.

Cualquiera sea la ejecución que se analice, la estructura responde a la clasificación económica de los recursos, de los gastos y los resultados, de acuerdo al siguiente detalle:

- ✓ Recursos Corrientes –(Info. Complementaria Cuadro I-1);
- ✓ Gastos Corrientes –(Info. Complementaria Cuadro I-4);
- ✓ Recursos de Capital – (Info. Complementaria Cuadro I-1);
- ✓ Gastos de Capital – (Info. Complementaria Cuadro I-4);
- ✓ Resultado Financiero Previo;
- ✓ Resultado Financiero Primario;
- ✓ Fuentes Financieras –(Info. Complementaria Cuadro I-11);
- ✓ Aplicaciones Financieras– (Info. Complementaria Cuadro I-12); y
- ✓ Resultado Final.

En los dos primeros Estados expuestos se distinguen el financiamiento del gasto, sea este con las rentas del Tesoro o con afectación específica. Las rentas del Tesoro están conformadas por financiamiento originado en gravámenes impositivos fijados por el Estado Provincial, participación en los regímenes de distribución federal de Impuestos y por todo otro recurso de orden no impositivo que se destine a financiar los gastos estatales, sin que exista una asignación predeterminada normativamente.

Por su parte, las fuentes de financiamiento agregadas bajo el concepto de fuentes afectadas, identifican los recursos propios de los Organismos Descentralizados y de Seguridad Social, así como los recursos con afectación específica al financiamiento de instituciones, programas y actividades de la Administración.

Esta distinción de fuentes es fundamental en la lectura e interpretación de los resultados, dado que las restricciones impuestas a las rentas afectadas por el marco normativo, limitan la posibilidad de comprometer gastos, en la medida que no se encuentren realizados los recursos requeridos, acotando, e esta manera, la posibilidad de generar situaciones de desfinanciamiento para este tipo de rentas. En oposición a ello, esta situación genera saldos disponibles que solo pueden ser aplicados, en forma transitoria, a la atención de obligaciones financiadas con rentas generales y en la medida que se observen las condiciones impuestas por la Ley de Administración Financiera y las establecidas por cada financiamiento en particular.

## *Evaluación Técnica de la Gestión Financiera*

El presente apartado junto con la información del Título II "Información Complementaria" del presente capítulo, tiene por objeto exponer la evaluación técnica realizada por la Contaduría General sobre la gestión financiera del Sector Público Provincial en el periodo 2019. De esta manera además de realizar un análisis de las cifras e indicadores más relevantes de la presente Cuenta General, se cumplimenta con los requerimientos previstos en el artículo 52º de la Ley 5140 TUO Dec. 404/96, en lo que es competencia de esta Contaduría General.

La evaluación parte del análisis del comportamiento experimentado por los **Recursos Corrientes** percibidos durante el Ejercicio Financiero 2019. Estos han implicado ingresos por la suma de \$ 143.989 millones, de los cuales \$ 92.475 millones correspondieron a Rentas del Tesoro Provincial (Rentas Generales) (64 %), mientras que los restantes \$ 51.514 millones, a Rentas Afectadas (36 %). Los recursos corrientes experimentaron un incremento nominal interanual del 41%, manteniéndose constante el índice de participación de las Rentas Generales y las Rentas Afectadas sobre el total.

Los **Gastos Corrientes** devengados en el periodo totalizaron \$146.521.- millones, de los cuales el 67% fueron financiados con las Rentas Generales y el 33% con fondos con afectación específica. Este nivel de gastos corriente, implica un crecimiento nominal respecto al periodo inmediato anterior de un 47%.

El resultado Operativo Resultante (Recursos Corrientes – Gastos Corrientes) resulta Deficitario por un total de \$2.532 millones, conformados por un remanente en las Rentas Afectadas de \$3.157 millones, en tanto que el déficit de las rentas generales a nivel operativo alcanza los \$5.689 millones.

Los **Recursos de Capital** ascendieron a \$ 915 millones, de los cuales el 98% correspondían a Rentas con Afectación Específica. Por su parte los **Gastos de Capital** totalizaron \$ 6.694 millones, incrementándose la inversión interanual en un 24%, correspondiendo su financiamiento en un 51% a las Rentas Generales y 49% a Rentas Afectadas.

El indicador de incidencia de la Inversión en de Capital sobre el total de Gastos Erogados, alcanza el 4.37%, lo que muestra una reducción respecto al periodo anterior del 15%. En el presente ejercicio, se incrementó el financiamiento de la inversión con las rentas generales alcanzando el 51%, esto compensa la caída en el financiamiento con fondos afectados, el cual se redujo en un 13% con respecto al periodo anterior.

El Resultado Financiero Previo, exhibe una situación deficitaria total de \$8.311 millones. Este déficit se encuentra conformado por una necesidad de financiamiento para las Rentas del Tesoro de \$ 9.062 millones y un saldo de remanente en las Rentas Afectadas de \$ 751 millones.

Bajo la línea del *Resultado Financiero Previo* se exponen las **Fuentes Financieras**, las cuales ascendieron a la suma de \$ 13.459 millones y se componen por:

- ✓ Los saldos no utilizados de recursos afectados de ejercicios anteriores —*Caja y Bancos*— susceptibles de ser aplicados a la atención de gastos del ejercicio;
- ✓ Los fondos provenientes de la toma de Créditos con diversos Organismos Nacionales e Internacionales;
- ✓ El uso del Fondo Unificado de Cuentas Oficiales creado por Ley N°7390 y sus modificatorias, de conformidad a lo previsto en la Cláusula 19 del Convenio de Agente Financiero.

A título seguido, se detallan las **Aplicaciones Financieras** realizadas durante el Ejercicio, las cuales totalizaron \$ 8.703 millones y se hallan conformadas por la amortización de la deuda pública consolidada, la atención del déficit de rentas generales de ejercicios anteriores, la disminución de otras cuentas a pagar y el incremento de cuentas a cobrar.

Agregando al *Resultado Financiero Previo* las Fuentes Financieras obtenidas y cargando al esquema del Ejercicio las Aplicaciones Financieras realizadas, se arribó a un **Resultado Final** para el Ejercicio 2019 deficitario en \$ 3.554 millones, de los cuales \$ 3.708 millones correspondieron saldos no invertidos de Rentas Afectadas y el quebranto de las Rentas del Tesoro que ascendió a \$ 7.262 millones.



# CAPÍTULO I

DE LA EJECUCIÓN PRESUPUESTARIA

## TÍTULO I

Estados de Ejecución Presupuestaria

The seal of the Province of Entre Ríos is a circular emblem. It features a central five-pointed star above a sun with a human-like face. The sun is surrounded by a wreath of olive and oak branches. The text "PROVINCIA DE ENTRE RÍOS" is written in a circle around the top, and "FEDERACIÓN ARGENTINA" is written around the bottom. The seal is rendered in a light gray, semi-transparent style.

# Ejecución Presupuestaria



## ESTADO DE EJECUCION PRESUPUESTARIA AL 31-12-2019

CONCEPTO	CONSOLIDADO TOTAL								
	TOTAL			RENTAS GENERALES			RENTAS AFECTADAS		
	CRÉDITO	EJECUCIÓN		CRÉDITO	EJECUCIÓN		CRÉDITO	EJECUCIÓN	
<b>Recursos Corrientes</b>	<b>153.075.555.255</b>	<b>143.988.737.735</b>	<b>94%</b>	<b>99.912.110.933</b>	<b>92.474.833.005</b>	<b>93%</b>	<b>53.163.444.322</b>	<b>51.513.904.730</b>	<b>97%</b>
Recursos Tributarios	102.924.160.663	96.717.679.628	94%	92.892.087.184	86.821.489.809	93%	10.032.073.479	9.896.189.819	99%
Tributarios Nacionales	74.781.379.732	70.536.772.776	94%	65.664.469.459	61.509.618.804	94%	9.116.910.273	9.027.153.973	99%
Coparticipación Federal	64.492.175.861	60.337.349.214	94%	64.488.542.797	60.333.716.150	94%	3.633.064	3.633.064	100%
Ganancias	28.369.256.753	26.102.695.163	92%	28.369.256.753	26.102.695.163	92%	0	0	0%
IVA	32.746.755.314	31.518.461.815	96%	32.746.755.314	31.518.461.815	96%	0	0	0%
Internos Unificados	2.739.663.008	2.245.701.753	82%	2.739.663.008	2.245.701.753	82%	0	0	0%
Activos	706.000	121.252	17%	706.000	121.252	17%	0	0	0%
Gan. Minima Presunta L. 25.082	78.300.826	64.381.075	82%	78.300.826	64.381.075	82%	0	0	0%
Int. Costo Fin. End. Emp. L. 25.082	312.000	375	0%	312.000	375	0%	0	0	0%
Imp. A Los Débitos Y Créditos Bancarios	0	0	0%	0	0	0%	0	0	0%
Otros Trib. Nac.	557.181.961	405.987.781	73%	553.548.897	402.354.716	73%	3.633.064	3.633.064	100%
Fondo Desequilibrio Fiscal	21.600.038	21.600.038	100%	21.600.038	21.600.038	100%	0	0	0%
Ley 23.966	2.597.768.195	2.504.001.758	96%	0	0	0%	2.597.768.195	2.504.001.758	96%
FONAVI	910.400.000	876.558.412	96%	0	0	0%	910.400.000	876.558.412	96%
DPV	451.800.000	394.128.907	87%	0	0	0%	451.800.000	394.128.907	87%
Obras Infra.	233.500.000	219.082.738	94%	0	0	0%	233.500.000	219.082.738	94%
FEDEI	103.000.000	135.624.942	132%	0	0	0%	103.000.000	135.624.942	132%
FCT	137.166.739	116.705.303	85%	0	0	0%	137.166.739	116.705.303	85%
C.J.P.	761.901.456	761.901.456	100%	0	0	0%	761.901.456	761.901.456	100%
IVA	640.559.217	640.559.217	100%	0	0	0%	640.559.217	640.559.217	100%
Bs. Personales	121.342.239	121.342.239	100%	0	0	0%	121.342.239	121.342.239	100%
Serv. Nac. Transferidos	67.500.008	67.500.000	100%	67.500.008	67.500.000	100%	0	0	0%
Servicios Transferidos	56.400.000	56.400.000	100%	56.400.000	56.400.000	100%	0	0	0%
Posoco	8.200.000	8.199.996	100%	8.200.000	8.199.996	100%	0	0	0%
Hosp. Y Minoridad	2.900.008	2.900.004	100%	2.900.008	2.900.004	100%	0	0	0%
L. 24.073 - F.I.Soc.	0	0	0%	0	0	0%	0	0	0%
Ley 24.699 - Ganancia Y Bs. Pers.	793.523.707	793.499.707	100%	793.523.707	793.499.707	100%	0	0	0%
Ganancias	0	0	0%	0	0	0%	0	0	0%
Bienes Personales	793.523.707	793.499.707	100%	793.523.707	793.499.707	100%	0	0	0%
Ley 24.621 Exedente Conourb. Bonaerense	0	0	0%	0	0	0%	0	0	0%
Reg. Simp. Pequeños Contribuyentes	293.302.909	293.302.909	100%	293.302.909	293.302.909	100%	0	0	0%
Fdo. Educ. Prom. Coop.	10.137.000	14.159.243	140%	0	0	0%	10.137.000	14.159.243	140%
Fdo. Fin. Educ. Art.7 Ley 26.075	6.505.352.013	6.505.352.013	100%	0	0	0%	6.505.352.013	6.505.352.013	100%
Otros Tributarios Nacionales	20.000	7.893	39%	0	0	0%	20.000	7.893	39%
Tributarios Provinciales	28.142.780.931	26.180.906.851	93%	27.227.617.725	25.311.871.005	93%	915.163.206	869.035.846	95%
Inmobiliario	5.236.761.794	5.041.848.599	96%	4.831.237.194	4.573.564.215	95%	405.524.600	468.284.384	115%
Automotores	2.706.769.015	2.605.078.283	96%	2.706.769.015	2.605.078.283	96%	0	0	0%
Sellos	1.962.798.000	1.603.505.455	82%	1.962.798.000	1.603.505.455	82%	0	0	0%
Ingresos Brutos	17.939.294.921	16.741.592.075	93%	17.710.824.315	16.513.745.851	93%	228.470.606	227.846.224	100%
Otros Tributarios Provinciales	297.157.201	188.882.440	64%	15.989.201	15.977.201	100%	281.168.000	172.905.238	61%

## ESTADO DE EJECUCION PRESUPUESTARIA AL 31-12-2019

CONCEPTO	CONSOLIDADO TOTAL								
	TOTAL			RENTAS GENERALES			RENTAS AFECTADAS		
	CRÉDITO	EJECUCIÓN		CRÉDITO	EJECUCIÓN		CRÉDITO	EJECUCIÓN	
Recursos No Tributarios	3.150.069.578	2.620.683.748	83%	1.508.027.000	1.161.113.688	77%	1.642.042.578	1.459.570.060	89%
Regalías	542.143.653	498.005.957	92%	0	0	0%	542.143.653	498.005.957	92%
Ing. Varios Repart. Descentralizadas	844.566.355	752.583.606	89%	450.850.000	333.982.426	74%	393.716.355	418.601.181	106%
Otros	1.763.359.570	1.370.094.184	78%	1.057.177.000	827.131.262	78%	706.182.570	542.962.922	77%
Contribuciones	26.841.702.427	26.677.792.000	99%	0	0	0%	26.841.702.427	26.677.792.000	99%
A La Seguridad Social	20.397.202.427	20.338.147.737	100%	0	0	0%	20.397.202.427	20.338.147.737	100%
Ley 4.035	1.118.557.000	1.059.537.790	95%	0	0	0%	1.118.557.000	1.059.537.790	95%
Aportes Patronales Y Pers.	19.278.645.427	19.278.609.947	100%	0	0	0%	19.278.645.427	19.278.609.947	100%
AIOSPER	6.444.500.000	6.339.644.263	98%	0	0	0%	6.444.500.000	6.339.644.263	98%
Aportes Patronales Y Pers.	5.865.500.000	5.762.732.641	98%	0	0	0%	5.865.500.000	5.762.732.641	98%
Coseguros	579.000.000	576.911.623	100%	0	0	0%	579.000.000	576.911.623	100%
Ingresos De Operaciones	11.092.898.407	10.798.948.590	97%	0	0	0%	11.092.898.407	10.798.948.590	97%
Casinos	1.437.142.189	1.385.246.986	96%	0	0	0%	1.437.142.189	1.385.246.986	96%
Quini ó	313.016.051	313.016.051	100%	0	0	0%	313.016.051	313.016.051	100%
Otros Juegos De Azar	9.342.740.167	9.100.685.553	97%	0	0	0%	9.342.740.167	9.100.685.553	97%
Partic. Juegos Orig. Nac.	0	0	0%	0	0	0%	0	0	0%
Transferencias Corrientes	6.817.028.996	5.329.739.152	78%	4.450.956.749	3.559.540.566	80%	2.366.072.247	1.770.198.586	75%
Del Sector Público Nacional	6.817.028.996	5.329.739.152	78%	4.450.956.749	3.559.540.566	80%	2.366.072.247	1.770.198.586	75%
Incentivo Docente	1.003.434.000	897.712.052	89%	0	0	0%	1.003.434.000	897.712.052	89%
Aporte Nac. Salario Docente	14.591.820	11.673.456	80%	0	0	0%	14.591.820	11.673.456	80%
Aportes No Reintegrables	1.355.046.427	867.813.078	64%	7.000.000	7.000.000	0%	1.348.046.427	860.813.078	64%
ANSES	3.215.000.000	2.323.583.817	72%	3.215.000.000	2.323.583.817	72%	0	0	0%
Otros	1.228.956.749	1.228.956.749	100%	1.228.956.749	1.228.956.749	100%	0	0	0%
De Provincias Y Municipios	0	0	0%	0	0	0%	0	0	0%
Del Sector Externo	0	0	0%	0	0	0%	0	0	0%
Del Sector Privado	0	0	0%	0	0	0%	0	0	0%
Ingresos Pendientes De Imputación	0	0	0%	0	0	0%	0	0	0%
Venta De Bienes Y Servicios	1.168.388.184	850.970.784	73%	2.480.000	2.383.106	96%	1.165.908.184	848.587.677	73%
Rentas De La Propiedad	1.081.307.000	992.923.835	92%	1.058.560.000	930.305.837	88%	22.747.000	62.617.998	275%
<b>Gastos Corrientes</b>	<b>149.451.918.525</b>	<b>146.521.065.061</b>	<b>98%</b>	<b>98.275.579.796</b>	<b>98.164.085.667</b>	<b>100%</b>	<b>51.176.338.729</b>	<b>48.356.979.394</b>	<b>94%</b>
Personal	66.308.527.625	65.659.080.753	99%	55.863.979.267	55.857.085.593	100%	10.444.548.359	9.801.995.161	94%
Bienes De Consumo	3.006.201.953	2.639.844.283	88%	2.109.307.410	2.109.307.410	100%	896.894.543	530.536.873	59%
Servicios No Personales	13.434.056.348	12.539.224.924	93%	4.853.220.736	4.851.861.558	100%	8.580.835.612	7.687.363.366	90%
Transferencias	55.239.619.234	54.350.536.429	98%	31.756.420.275	31.653.178.999	100%	23.483.198.959	22.697.357.430	97%
S. Priv. P/Gtos. Ctes.	41.499.721.568	40.679.367.074	98%	18.413.938.171	18.310.696.896	99%	23.085.783.397	22.368.670.178	97%
Jubilaciones Y Pensiones	32.763.235.683	32.634.493.195	100%	12.651.024.586	12.554.282.436	99%	20.112.211.098	20.080.210.759	100%
A Inst. De Enseñanza Y Univ. Nac.	4.879.553.361	4.834.330.917	99%	4.075.845.588	4.069.428.513	100%	803.707.773	764.902.404	95%
Otros	3.856.932.524	3.210.542.962	83%	1.687.067.997	1.686.985.947	100%	2.169.864.527	1.523.557.015	70%

## ESTADO DE EJECUCION PRESUPUESTARIA AL 31-12-2019

CONCEPTO	CONSOLIDADO TOTAL								
	TOTAL			RENTAS GENERALES			RENTAS AFECTADAS		
	CRÉDITO	EJECUCIÓN		CRÉDITO	EJECUCIÓN		CRÉDITO	EJECUCIÓN	
Otros (Ley 4.035 Y R. Vitalicia)	163.652.767	162.825.382	99%	21.852.767	21.852.767	100%	141.800.000	140.972.615	99%
S. Pco. Nac. P/Gtos. Ctes.	32.565.445	32.565.445	100%	32.565.445	32.565.445	100%	0	0	0%
A Hog. Priv. P/Gastos Corrientes	70.912.760	68.726.360	97%	67.170.760	67.170.760	100%	3.742.000	1.555.600	42%
Copart. A Municip. Imp. Nac. Y Pciales.	13.139.967.952	13.139.967.952	100%	13.139.967.952	13.139.967.952	100%	0	0	0%
Inst. Pcas. Para Gtos. Corrientes	332.798.742	267.084.216	80%	80.925.180	80.925.180	100%	251.873.562	186.159.037	74%
Otros Egresos	7.831.111.189	7.733.276.725	99%	120.249.932	120.249.932	100%	7.710.861.257	7.613.026.793	99%
Serv. De La Deuda	3.632.402.176	3.599.101.947	99%	3.572.402.176	3.572.402.176	100%	60.000.000	26.699.771	44%
<b>Resultado Operativo</b>	<b>3.623.636.730</b>	<b>(2.532.327.326)</b>	<b>-70%</b>	<b>1.636.531.138</b>	<b>(5.689.252.662)</b>	<b>-348%</b>	<b>1.987.105.593</b>	<b>3.156.925.336</b>	<b>159%</b>
<b>Recursos De Capital</b>	<b>4.739.648.992</b>	<b>915.409.362</b>	<b>19%</b>	<b>21.282.370</b>	<b>19.568.370</b>	<b>92%</b>	<b>4.718.366.622</b>	<b>895.840.992</b>	<b>19%</b>
Transf. De Capital	4.321.758.622	528.083.761	12%	0	0	0%	4.321.758.622	528.083.761	12%
Del Sector Privado	0	0	0%	0	0	0%	0	0	0%
Del Sector Público Nacional	4.321.758.622	528.083.761	12%	0	0	0%	4.321.758.622	528.083.761	12%
Aportes No Reintegrables	1.343.630.913	210.191.354	16%	0	0	0%	1.343.630.913	210.191.354	16%
Otros	2.978.127.708	317.892.408	11%	0	0	0%	2.978.127.708	317.892.408	11%
De Provincias Y Municipios	0	0	0%	0	0	0%	0	0	0%
Del Sector Externo	0	0	0%	0	0	0%	0	0	0%
Vta. De Acc. Y Partic. De Cap.	0	0	0%	0	0	0%	0	0	0%
De Empresas Pcas. No Financieras	0	0	0%	0	0	0%	0	0	0%
Recuperac. De Prest. C. Plazo	870.000	1.596.968	184%	0	0	0%	870.000	1.596.968	184%
Del Sector Privado	870.000	1.596.968	184%	0	0	0%	870.000	1.596.968	184%
De Municipalidades	0	0	0%	0	0	0%	0	0	0%
Recuperac. De Prest. L. Plazo	412.030.870	382.297.424	93%	18.549.870	16.835.870	91%	393.481.000	365.461.554	93%
Del Sector Privado	393.481.000	365.461.554	93%	0	0	0%	393.481.000	365.461.554	93%
De Municipalidades	18.549.870	16.835.870	91%	18.549.870	16.835.870	91%	0	0	0%
Otros De Capital	4.989.500	3.431.208	69%	2.732.500	2.732.500	100%	2.257.000	698.708	31%
<b>Gastos De Capital</b>	<b>15.739.721.850</b>	<b>6.693.680.789</b>	<b>43%</b>	<b>4.030.377.518</b>	<b>3.392.454.799</b>	<b>84%</b>	<b>11.709.344.333</b>	<b>3.301.225.990</b>	<b>28%</b>
Bienes De Consumo	407.800.429	310.762.573	76%	54.959.251	43.899.199	80%	352.841.178	266.863.374	76%
Servicios No Personales	234.461.011	83.523.414	36%	57.810.842	45.557.422	79%	176.650.169	37.965.992	21%
Bienes De Uso	10.856.550.834	4.891.426.039	45%	3.466.701.344	2.937.781.776	85%	7.389.849.490	1.953.644.263	26%
Bienes Preexistentes	91.040.098	76.716.379	84%	27.199.000	27.198.900	100%	63.841.098	49.517.479	78%
Construcciones	9.725.888.263	4.379.854.238	45%	3.103.864.821	2.735.216.913	88%	6.622.023.442	1.644.637.325	25%
Maquinarias y equipos	904.141.663	385.670.000	43%	291.349.192	143.835.658	49%	612.792.471	241.834.342	39%
Otros Bienes De Uso	135.480.811	49.185.422	36%	44.288.331	31.530.305	71%	91.192.480	17.655.117	19%
Transferencias	887.945.951	548.885.860	62%	421.906.081	336.216.412	80%	466.039.871	212.669.448	46%
Sec. Priv. P/Gtos. De Cap.	399.925.628	244.001.597	61%	220.064.259	144.930.793	66%	179.861.369	99.070.804	55%
A Personas	38.014.143	21.919.493	58%	11.623.566	10.094.916	87%	26.390.577	11.824.577	45%
A Inst. Soc. Y Cult. S/F Lucro	115.949.496	94.195.222	81%	47.715.541	44.771.576	94%	68.233.955	49.423.646	72%
A Cooperativas	84.442.656	38.470.035	46%	733.000	647.454	88%	83.709.656	37.822.581	45%
A Empresas Privadas	150.796.530	81.617.797	54%	150.499.349	81.617.797	54%	297.181	0	0%
A Inst. De Enseñanza	9.429.564	7.730.000	82%	9.149.564	7.730.000	84%	280.000	0	0%
A Act. Científicas Y Académicas	1.293.239	69.050	5%	343.239	69.050	20%	950.000	0	0%

## ESTADO DE EJECUCION PRESUPUESTARIA AL 31-12-2019

CONCEPTO	CONSOLIDADO TOTAL								
	TOTAL			RENTAS GENERALES			RENTAS AFECTADAS		
	CRÉDITO	EJECUCIÓN		CRÉDITO	EJECUCIÓN		CRÉDITO	EJECUCIÓN	
Sec. Pco. Nac. P/Gtos. De Cap.	117.064	0	0%	117.064	0	0%	0	0	0%
I. Prov. Y Mun. P/Gtos. De Cap.	487.903.260	304.884.263	62%	201.724.758	191.285.619	95%	286.178.502	113.598.644	40%
A Otras Instituciones Pcas. Pciales.	15.809.540	7.708.774	49%	0	0	0%	15.809.540	7.708.774	49%
Aportes A Gob. Municipales	472.093.720	297.175.489	63%	201.724.758	191.285.619	95%	270.368.962	105.889.870	39%
A Otras Instituciones Pcas. Municipales	0	0	0%	0	0	0%	0	0	0%
Activos Financieros	3.352.963.625	859.082.902	26%	29.000.000	28.999.990	100%	3.323.963.625	830.082.912	25%
<b>Resultado Financiero Previo</b>	<b>(7.376.436.128)</b>	<b>(8.310.598.752)</b>	<b>113%</b>	<b>(2.372.564.010)</b>	<b>(9.062.139.090)</b>	<b>382%</b>	<b>(5.003.872.119)</b>	<b>751.540.339</b>	<b>-15%</b>
Contribuciones Figurativas (Remesas)	52.877.424.658	46.936.479.228	89%	44.462.648.178	39.930.768.912	90%	8.414.776.480	7.005.710.316	83%
Gastos Figurativos	52.877.424.658	46.936.479.228	89%	44.040.630.065	39.511.576.799	90%	8.836.794.593	7.424.902.429	84%
<b>Resultado Financiero Primario</b>	<b>(7.376.436.128)</b>	<b>(8.310.598.752)</b>	<b>113%</b>	<b>(1.950.545.897)</b>	<b>(8.642.946.977)</b>	<b>443%</b>	<b>(5.425.890.231)</b>	<b>332.348.226</b>	<b>-6%</b>
<b>Fuentes Financieras</b>	<b>16.194.244.108</b>	<b>13.458.761.508</b>	<b>83%</b>	<b>10.317.622.864</b>	<b>9.745.608.681</b>	<b>94%</b>	<b>5.876.621.244</b>	<b>3.713.152.827</b>	<b>63%</b>
Endeudamiento Público	3.570.280.000	3.000.000.000	84%	3.570.280.000	3.000.000.000	84%	0	0	0%
Deuda Interna	3.570.280.000	3.000.000.000	84%	3.570.280.000	3.000.000.000	84%	0	0	0%
Deuda Externa	0	0	0%	0	0	0%	0	0	0%
Obtención De Préstamos	5.117.180.093	2.728.756.824	53%	2.242.439.000	2.242.438.669	100%	2.874.741.093	486.318.155	17%
Del Sector Privado	0	0	0%	0	0	0%	0	0	0%
De La Administr. Nacional	3.389.777.000	2.728.756.824	80%	2.242.439.000	2.242.438.669	100%	1.147.338.000	486.318.155	42%
Del Sector Externo	1.727.403.093	0	0%	0	0	0%	1.727.403.093	0	0%
Disminuc. De Otros Ac. Financieros	3.070.320.515	3.293.541.279	107%	104.903.864	103.170.012	98%	2.965.416.651	3.190.371.267	108%
Caja Y Bancos	2.739.154.143	3.029.040.372	111%	2.361.253	627.401	27%	2.736.792.890	3.028.412.971	111%
Otras Cuentas A Cobrar	331.166.372	264.500.907	80%	102.542.611	102.542.611	100%	228.623.761	161.958.296	71%
Otros Documentos A Cobrar	0	0	0%	0	0	0%	0	0	0%
Incremento De Otros Pasivos	4.436.463.500	4.436.463.405	100%	4.400.000.000	4.400.000.000	100%	36.463.500	36.463.405	100%
Otras Cuentas A Pagar	4.436.463.500	4.436.463.405	100%	4.400.000.000	4.400.000.000	100%	36.463.500	36.463.405	100%
<b>Aplicaciones Financieras</b>	<b>8.817.807.980</b>	<b>8.702.604.299</b>	<b>99%</b>	<b>8.367.076.967</b>	<b>8.365.137.197</b>	<b>100%</b>	<b>450.731.013</b>	<b>337.467.102</b>	<b>75%</b>
Inversión Financiera	36.463.500	36.463.405	100%	0	0	0%	36.463.500	36.463.405	100%
Inc. De Otras Ctas. A Cobrar	36.463.500	36.463.405	100%	0	0	0%	36.463.500	36.463.405	100%
Amortización De La Deuda	8.781.344.480	8.666.140.895	99%	8.367.076.967	8.365.137.197	100%	414.267.513	301.003.697	73%
Deuda Consolidada	1.587.069.189	1.539.812.866	97%	1.529.669.189	1.529.669.189	100%	57.400.000	10.143.676	18%
Devolución Préstamos Org. Internacionales	260.173.536	260.173.536	100%	260.173.536	260.173.536	100%	0	0	0%
Amortización Títulos Públicos	0	0	0%	0	0	0%	0	0	0%
Deuda Ejercicios Anteriores Sin Respaldo (Déficit)	3.013.593.356	3.011.653.586	100%	2.987.234.242	2.985.294.472	100%	26.359.114	26.359.114	100%
Disminución De Otras Ctas. A Pagar A Corto Plazo	3.920.508.399	3.854.500.907	98%	3.590.000.000	3.590.000.000	100%	330.508.399	264.500.907	80%
<b>Resultado</b>	<b>0</b>	<b>(3.554.441.543)</b>	<b>0%</b>	<b>0</b>	<b>(7.262.475.494)</b>	<b>0%</b>	<b>0</b>	<b>3.708.033.951</b>	<b>0%</b>
<b>Fuentes Fin. Afectadas A Pasivos Ej. Ant.</b>	<b>0</b>	<b>6.321.113.280</b>	<b>0%</b>	<b>0</b>	<b>3.966.680.269</b>	<b>0%</b>	<b>0</b>	<b>2.354.433.011</b>	<b>0%</b>
Caja Y Bancos	0	5.906.618.436	0%	0	3.668.813.444	0%	0	2.237.804.992	0%
Contribuciones Figurativas Para Aplicac. Fras.	0	414.494.844	0%	0	297.866.825	0%	0	116.628.019	0%
<b>Amort. Deuda Flotante Ej. Ant.</b>	<b>0</b>	<b>6.321.113.280</b>	<b>0%</b>	<b>0</b>	<b>3.966.680.269</b>	<b>0%</b>	<b>0</b>	<b>2.354.433.011</b>	<b>0%</b>
Deuda Flotante Ej. Anteriores	0	5.906.618.436	0%	0	3.668.813.444	0%	0	2.237.804.992	0%
Gastos Figurativos Para Aplicac. Fras.	0	414.494.844	0%	0	297.866.825	0%	0	116.628.019	0%

## ESTADO DE EJECUCION PRESUPUESTARIA AL 31-12-2019

CONCEPTO	CARÁCTER 1 (ADMINISTRACIÓN CENTRAL)								
	TOTAL			RENTAS GENERALES			RENTAS AFECTADAS		
	CRÉDITO	EJECUCIÓN		CRÉDITO	EJECUCIÓN		CRÉDITO	EJECUCIÓN	
<b>Recursos Corrientes</b>	<b>112.646.086.707</b>	<b>104.104.396.696</b>	<b>92%</b>	<b>99.912.110.933</b>	<b>92.474.833.005</b>	<b>93%</b>	<b>12.733.975.773</b>	<b>11.629.563.690</b>	<b>91%</b>
Recursos Tributarios	99.972.885.536	93.817.674.021	94%	92.892.087.184	86.821.489.809	93%	7.080.798.352	6.996.184.213	99%
Tributarios Nacionales	72.420.145.211	68.281.468.198	94%	65.664.469.459	61.509.618.804	94%	6.755.675.752	6.771.849.394	100%
Coparticipación Federal	64.488.542.797	60.333.716.150	94%	64.488.542.797	60.333.716.150	94%	0	0	0%
Ganancias	28.369.256.753	26.102.695.163	92%	28.369.256.753	26.102.695.163	92%	0	0	0%
IVA	32.746.755.314	31.518.461.815	96%	32.746.755.314	31.518.461.815	96%	0	0	0%
Internos Unificados	2.739.663.008	2.245.701.753	82%	2.739.663.008	2.245.701.753	82%	0	0	0%
Activos	706.000	121.252	17%	706.000	121.252	17%	0	0	0%
Gan. Minima Presunta L. 25.082	78.300.826	64.381.075	82%	78.300.826	64.381.075	82%	0	0	0%
Int. Costo Fin. End. Emp. L. 25.082	312.000	375	0%	312.000	375	0%	0	0	0%
Imp. A Los Débitos Y Créditos Bancarios	0	0	0%	0	0	0%	0	0	0%
Otros Trib. Nac.	553.548.897	402.354.716	73%	553.548.897	402.354.716	73%	0	0	0%
Fondo Desequilibrio Fiscal	21.600.038	21.600.038	100%	21.600.038	21.600.038	100%	0	0	0%
Ley 23.966	240.166.739	252.330.244	105%	0	0	0%	240.166.739	252.330.244	105%
FONAVI	0	0	0%	0	0	0%	0	0	0%
DPV	0	0	0%	0	0	0%	0	0	0%
Obras Infra.	0	0	0%	0	0	0%	0	0	0%
FEDEI	103.000.000	135.624.942	132%	0	0	0%	103.000.000	135.624.942	132%
FCT	137.166.739	116.705.303	85%	0	0	0%	137.166.739	116.705.303	85%
C.J.P.	0	0	0%	0	0	0%	0	0	0%
IVA	0	0	0%	0	0	0%	0	0	0%
Bs. Personales	0	0	0%	0	0	0%	0	0	0%
Serv. Nac. Transferidos	67.500.008	67.500.000	100%	67.500.008	67.500.000	100%	0	0	0%
Servicios Transferidos	56.400.000	56.400.000	100%	56.400.000	56.400.000	100%	0	0	0%
Posoco	8.200.000	8.199.996	100%	8.200.000	8.199.996	100%	0	0	0%
Hosp. Y Minoridad	2.900.008	2.900.004	100%	2.900.008	2.900.004	100%	0	0	0%
L. 24.073 - F.I.Soc.	0	0	0%	0	0	0%	0	0	0%
Ley 24.699 - Ganancia Y Bs. Pers.	793.523.707	793.499.707	100%	793.523.707	793.499.707	100%	0	0	0%
Ganancias	0	0	0%	0	0	0%	0	0	0%
Bienes Personales	793.523.707	793.499.707	100%	793.523.707	793.499.707	100%	0	0	0%
Ley 24.621 Exedente Conourb. Bonaerense	0	0	0%	0	0	0%	0	0	0%
Reg. Simp. Pequeños Contribuyentes	293.302.909	293.302.909	100%	293.302.909	293.302.909	100%	0	0	0%
Fdo. Educ. Prom. Coop.	10.137.000	14.159.243	140%	0	0	0%	10.137.000	14.159.243	140%
Fdo. Fin. Educ. Art.7 Ley 26.075	6.505.352.013	6.505.352.013	100%	0	0	0%	6.505.352.013	6.505.352.013	100%
Otros Tributarios Nacionales	20.000	7.893	39%	0	0	0%	20.000	7.893	39%
Tributarios Provinciales	27.552.740.325	25.536.205.823	93%	27.227.617.725	25.311.871.005	93%	325.122.600	224.334.818	69%
Inmobiliario	4.875.191.794	4.624.993.795	95%	4.831.237.194	4.573.564.215	95%	43.954.600	51.429.580	117%
Automotores	2.706.769.015	2.605.078.283	96%	2.706.769.015	2.605.078.283	96%	0	0	0%
Sellos	1.962.798.000	1.603.505.455	82%	1.962.798.000	1.603.505.455	82%	0	0	0%
Ingresos Brutos	17.710.824.315	16.513.745.851	93%	17.710.824.315	16.513.745.851	93%	0	0	0%
Otros Tributarios Provinciales	297.157.201	188.882.440	64%	15.989.201	15.977.201	100%	281.168.000	172.905.238	61%

## ESTADO DE EJECUCION PRESUPUESTARIA AL 31-12-2019

CONCEPTO	CARÁCTER 1 (ADMINISTRACIÓN CENTRAL)								
	TOTAL			RENTAS GENERALES		RENTAS AFECTADAS			
	CRÉDITO	EJECUCIÓN		CRÉDITO	EJECUCIÓN	CRÉDITO	EJECUCIÓN		
Recursos No Tributarios	2.714.846.092	2.181.363.887	80%	1.508.027.000	1.161.113.688	77%	1.206.819.092	1.020.250.199	85%
Regalias	542.143.653	498.005.957	92%	0	0	0%	542.143.653	498.005.957	92%
Ing. Varios Repart. Descentralizadas	469.603.869	369.326.868	79%	450.850.000	333.982.426	74%	18.753.869	35.344.442	188%
Otros	1.703.098.570	1.314.031.062	77%	1.057.177.000	827.131.262	78%	645.921.570	486.899.800	75%
Contribuciones	1.118.557.000	1.059.537.790	95%	0	0	0%	1.118.557.000	1.059.537.790	95%
A La Seguridad Social	1.118.557.000	1.059.537.790	95%	0	0	0%	1.118.557.000	1.059.537.790	95%
Ley 4.035	1.118.557.000	1.059.537.790	95%	0	0	0%	1.118.557.000	1.059.537.790	95%
Aportes Patronales Y Pers.	0	0	0%	0	0	0%	0	0	0%
Al IOSPER	0	0	0%	0	0	0%	0	0	0%
Aportes Patronales Y Pers. Coseguros	0	0	0%	0	0	0%	0	0	0%
Ingresos De Operaciones	0	0	0%	0	0	0%	0	0	0%
Casinos	0	0	0%	0	0	0%	0	0	0%
Quini 6	0	0	0%	0	0	0%	0	0	0%
Otros Juegos De Azar	0	0	0%	0	0	0%	0	0	0%
Partic. Juegos Orig. Nac.	0	0	0%	0	0	0%	0	0	0%
Transferencias Corrientes	6.597.308.894	5.210.040.883	79%	4.450.956.749	3.559.540.566	80%	2.146.352.145	1.650.500.317	77%
Del Sector Público Nacional	6.597.308.894	5.210.040.883	79%	4.450.956.749	3.559.540.566	80%	2.146.352.145	1.650.500.317	77%
Incentivo Docente	1.003.434.000	897.712.052	89%	0	0	0%	1.003.434.000	897.712.052	89%
Aporte Nac. Salario Docente	0	0	0%	0	0	0%	0	0	0%
Aportes No Reintegrables	1.149.918.145	759.788.265	66%	7.000.000	7.000.000	100%	1.142.918.145	752.788.265	66%
ANSES	3.215.000.000	2.323.583.817	72%	3.215.000.000	2.323.583.817	72%	0	0	0%
Otros	1.228.956.749	1.228.956.749	100%	1.228.956.749	1.228.956.749	100%	0	0	0%
De Provincias Y Municipios	0	0	0%	0	0	0%	0	0	0%
Del Sector Externo	0	0	0%	0	0	0%	0	0	0%
Del Sector Privado	0	0	0%	0	0	0%	0	0	0%
Ingresos Pendientes De Imputación	0	0	0%	0	0	0%	0	0	0%
Venta De Bienes Y Servicios	1.163.862.184	846.697.655	73%	2.480.000	2.383.106	96%	1.161.382.184	844.314.549	73%
Rentas De La Propiedad	1.078.627.000	989.082.460	92%	1.058.560.000	930.305.837	88%	20.067.000	58.776.623	293%
<b>Gastos Corrientes</b>	<b>63.444.126.845</b>	<b>61.794.348.916</b>	<b>97%</b>	<b>58.621.402.510</b>	<b>58.621.402.510</b>	<b>100%</b>	<b>4.822.724.335</b>	<b>3.172.946.406</b>	<b>66%</b>
Personal	34.815.179.387	34.496.526.998	99%	33.788.573.887	33.788.573.887	100%	1.026.605.500	707.953.111	69%
Bienes De Consumo	2.741.384.964	2.448.717.936	89%	2.028.306.163	2.028.306.163	100%	713.078.801	420.411.773	59%
Servicios No Personales	5.383.640.359	4.855.598.323	90%	4.458.385.350	4.458.385.350	100%	925.255.009	397.212.973	43%
Transferencias	16.811.132.891	16.300.716.415	97%	14.653.485.002	14.653.485.002	100%	2.157.647.888	1.647.231.413	76%
S. Priv. P/Gtos. Ctes.	3.142.147.985	2.698.273.419	86%	1.378.173.659	1.378.173.659	100%	1.763.974.326	1.320.099.761	75%
Jubilaciones Y Pensiones	0	0	0%	0	0	0%	0	0	0%
A Inst. De Enseñanza Y Univ. Nac.	277.000	227.000	82%	227.000	227.000	100%	50.000	0	0%
Otros	3.141.870.985	2.698.046.419	86%	1.377.946.659	1.377.946.659	100%	1.763.924.326	1.320.099.761	75%

## ESTADO DE EJECUCION PRESUPUESTARIA AL 31-12-2019

CONCEPTO	CARÁCTER 1 (ADMINISTRACIÓN CENTRAL)								
	TOTAL			RENTAS GENERALES			RENTAS AFECTADAS		
	CRÉDITO	EJECUCIÓN		CRÉDITO	EJECUCIÓN		CRÉDITO	EJECUCIÓN	
Otros (Ley 4.035 Y R. Vitalicia)	163.652.767	162.825.382	99%	21.852.767	21.852.767	100%	141.800.000	140.972.615	99%
S. Pco. Nac. P/Gtos. Ctes.	32.565.445	32.565.445	100%	32.565.445	32.565.445	100%	0	0	0%
A Hog. Priv. P/Gastos Corrientes	0	0	0%	0	0	0%	0	0	0%
Copart. A Municip. Imp. Nac. Y Pciales.	13.139.967.952	13.139.967.952	100%	13.139.967.952	13.139.967.952	100%	0	0	0%
Inst. Pcas. Para Gtos. Corrientes	332.798.742	267.084.216	80%	80.925.180	80.925.180	100%	251.873.562	186.159.037	74%
Otros Egresos	120.387.068	120.387.068	100%	120.249.932	120.249.932	100%	137.136	137.136	100%
Serv. De La Deuda	3.572.402.176	3.572.402.176	100%	3.572.402.176	3.572.402.176	100%	0	0	0%
<b>Resultado Operativo</b>	<b>49.201.959.861</b>	<b>42.310.047.779</b>	<b>86%</b>	<b>41.290.708.423</b>	<b>33.853.430.496</b>	<b>82%</b>	<b>7.911.251.438</b>	<b>8.456.617.284</b>	<b>107%</b>
<b>Recursos De Capital</b>	<b>1.969.803.230</b>	<b>318.494.653</b>	<b>16%</b>	<b>21.282.370</b>	<b>19.568.370</b>	<b>92%</b>	<b>1.948.520.860</b>	<b>298.926.283</b>	<b>15%</b>
Transf. De Capital	1.923.440.860	270.173.543	14%	0	0	0%	1.923.440.860	270.173.543	14%
Del Sector Privado	0	0	0%	0	0	0%	0	0	0%
Del Sector Público Nacional	1.923.440.860	270.173.543	14%	0	0	0%	1.923.440.860	270.173.543	14%
Aportes No Reintegrables	1.174.782.022	164.522.766	14%	0	0	0%	1.174.782.022	164.522.766	14%
Otros	748.658.838	105.650.776	14%	0	0	0%	748.658.838	105.650.776	14%
De Provincias Y Municipios	0	0	0%	0	0	0%	0	0	0%
Del Sector Externo	0	0	0%	0	0	0%	0	0	0%
Vta. De Acc. Y Partic. De Cap.	0	0	0%	0	0	0%	0	0	0%
De Empresas Pcas. No Financieras	0	0	0%	0	0	0%	0	0	0%
Recuperac. De Prest. C. Plazo	870.000	1.596.968	184%	0	0	0%	870.000	1.596.968	184%
Del Sector Privado	870.000	1.596.968	184%	0	0	0%	870.000	1.596.968	184%
De Municipalidades	0	0	0%	0	0	0%	0	0	0%
Recuperac. De Prest. L. Plazo	41.187.870	43.977.934	107%	18.549.870	16.835.870	91%	22.638.000	27.142.063	120%
Del Sector Privado	22.638.000	27.142.063	120%	0	0	0%	22.638.000	27.142.063	120%
De Municipalidades	18.549.870	16.835.870	91%	18.549.870	16.835.870	91%	0	0	0%
Otros De Capital	4.304.500	2.746.208	64%	2.732.500	2.732.500	100%	1.572.000	13.708	1%
<b>Gastos De Capital</b>	<b>8.691.123.287</b>	<b>3.640.219.195</b>	<b>42%</b>	<b>2.549.629.740</b>	<b>2.113.378.928</b>	<b>83%</b>	<b>6.141.493.548</b>	<b>1.526.840.266</b>	<b>25%</b>
Bienes De Consumo	18.651.881	7.527.805	40%	13.258.881	7.332.813	55%	5.393.000	194.993	4%
Servicios No Personales	158.094.301	55.223.402	35%	57.128.014	45.446.348	80%	100.966.287	9.777.054	10%
Bienes De Uso	7.281.736.133	2.997.590.092	41%	2.028.436.764	1.695.452.416	84%	5.253.299.369	1.302.137.676	25%
Bienes Preexistentes	27.199.000	27.198.900	100%	27.199.000	27.198.900	100%	0	0	0%
Construcciones	6.398.337.579	2.616.314.497	41%	1.701.011.860	1.522.486.999	90%	4.697.325.719	1.093.827.498	23%
Maquinarias y equipos	722.447.639	305.926.240	42%	256.505.469	114.801.627	45%	465.942.170	191.124.613	41%
Otros Bienes De Uso	133.751.915	48.150.455	36%	43.720.435	30.964.890	71%	90.031.480	17.185.565	19%
Transferencias	865.609.194	538.094.572	62%	421.806.081	336.147.362	80%	443.803.113	201.947.210	46%
Sec. Priv. P/Gtos. De Cap.	377.588.870	233.210.309	62%	219.964.259	144.861.743	66%	157.624.611	88.348.566	56%
A Personas	17.273.566	11.197.255	65%	11.623.566	10.094.916	87%	5.650.000	1.102.339	20%
A Inst. Soc. Y Cult. S/F Lucro	115.699.496	94.195.222	81%	47.715.541	44.771.576	94%	67.983.955	49.423.646	73%
A Cooperativas	84.442.656	38.470.035	46%	733.000	647.454	88%	83.709.656	37.822.581	45%
A Empresas Privadas	150.500.349	81.617.797	54%	150.499.349	81.617.797	54%	1.000	0	0%
A Inst. De Enseñanza	9.429.564	7.730.000	82%	9.149.564	7.730.000	84%	280.000	0	0%
A Act. Científicas Y Académicas	243.239	0	0%	243.239	0	0%	0	0	0%



## ESTADO DE EJECUCION PRESUPUESTARIA AL 31-12-2019

CONCEPTO	CARÁCTER 1 (ADMINISTRACIÓN CENTRAL)								
	TOTAL			RENTAS GENERALES			RENTAS AFECTADAS		
	CRÉDITO	EJECUCIÓN		CRÉDITO	EJECUCIÓN		CRÉDITO	EJECUCIÓN	
Sec. Pco. Nac. P/Gtos. De Cap.	117.064	0	0%	117.064	0	0%	0	0	0%
I. Prov. Y Mun. P/Gtos. De Cap.	487.903.260	304.884.263	62%	201.724.758	191.285.619	95%	286.178.502	113.598.644	40%
A Otras Instituciones Pcas. Pciales.	15.809.540	7.708.774	49%	0	0	0%	15.809.540	7.708.774	49%
Aportes A Gob. Municipales	472.093.720	297.175.489	63%	201.724.758	191.285.619	95%	270.368.962	105.889.870	39%
A Otras Instituciones Pcas. Municipales	0	0	0%	0	0	0%	0	0	0%
Activos Financieros	367.031.779	41.783.324	11%	29.000.000	28.999.990	100%	338.031.779	12.783.334	4%
<b>Resultado Financiero Previo</b>	<b>42.480.639.805</b>	<b>38.988.323.238</b>	<b>92%</b>	<b>38.762.361.054</b>	<b>31.759.619.938</b>	<b>82%</b>	<b>3.718.278.750</b>	<b>7.228.703.300</b>	<b>194%</b>
Contribuciones Figurativas (Remesas)	821.164.730	637.897.596	78%	394.708.263	391.882.263	99%	426.456.467	246.015.332	58%
Gastos Figurativos	51.977.599.541	46.249.330.352	89%	44.040.630.065	39.511.576.799	90%	7.936.969.476	6.737.753.553	85%
<b>Resultado Financiero Primario</b>	<b>(8.675.795.007)</b>	<b>(6.623.109.519)</b>	<b>76%</b>	<b>(4.883.560.748)</b>	<b>(7.360.074.599)</b>	<b>151%</b>	<b>(3.792.234.259)</b>	<b>736.965.080</b>	<b>-19%</b>
<b>Fuentes Financieras</b>	<b>14.172.857.123</b>	<b>12.115.033.957</b>	<b>85%</b>	<b>10.317.622.864</b>	<b>9.744.981.280</b>	<b>94%</b>	<b>3.855.234.259</b>	<b>2.370.052.677</b>	<b>61%</b>
Endeudamiento Público	3.570.280.000	3.000.000.000	84%	3.570.280.000	3.000.000.000	84%	0	0	0%
Deuda Interna	3.570.280.000	3.000.000.000	84%	3.570.280.000	3.000.000.000	84%	0	0	0%
Deuda Externa	0	0	0%	0	0	0%	0	0	0%
Obtención De Préstamos	4.397.180.093	2.651.103.393	60%	2.242.439.000	2.242.438.669	100%	2.154.741.093	408.664.724	19%
Del Sector Privado	0	0	0%	0	0	0%	0	0	0%
De La Administr. Nacional	2.669.777.000	2.651.103.393	99%	2.242.439.000	2.242.438.669	100%	427.338.000	408.664.724	96%
Del Sector Externo	1.727.403.093	0	0%	0	0	0%	1.727.403.093	0	0%
Disminuc. De Otros Ac. Financieros	1.805.397.030	2.063.930.564	114%	104.903.864	102.542.611	98%	1.700.493.166	1.961.387.954	115%
Caja Y Bancos	1.702.854.420	1.961.387.954	115%	2.361.253	0	0%	1.700.493.166	1.961.387.954	115%
Otras Cuentas A Cobrar	102.542.611	102.542.611	100%	102.542.611	102.542.611	100%	0	0	0%
Otros Documentos A Cobrar	0	0	0%	0	0	0%	0	0	0%
Incremento De Otros Pasivos	4.400.000.000	4.400.000.000	100%	4.400.000.000	4.400.000.000	100%	0	0	0%
Otras Cuentas A Pagar	4.400.000.000	4.400.000.000	100%	4.400.000.000	4.400.000.000	100%	0	0	0%
<b>Aplicaciones Financieras</b>	<b>5.497.062.116</b>	<b>5.497.062.116</b>	<b>100%</b>	<b>5.434.062.116</b>	<b>5.434.062.116</b>	<b>100%</b>	<b>63.000.000</b>	<b>63.000.000</b>	<b>100%</b>
Inversión Financiera	0	0	0%	0	0	0%	0	0	0%
Inc. De Otras Ctas. A Cobrar	0	0	0%	0	0	0%	0	0	0%
Amortización De La Deuda	5.497.062.116	5.497.062.116	100%	5.434.062.116	5.434.062.116	100%	63.000.000	63.000.000	100%
Deuda Consolidada	1.529.669.189	1.529.669.189	100%	1.529.669.189	1.529.669.189	100%	0	0	0%
Devolución Préstamos Org. Internacionales	260.173.536	260.173.536	100%	260.173.536	260.173.536	100%	0	0	0%
Amortización Títulos Públicos	0	0	0%	0	0	0%	0	0	0%
Deuda Ejercicios Anteriores Sin Respaldo (Déficit)	54.219.391	54.219.391	100%	54.219.391	54.219.391	100%	0	0	0%
Disminución De Otras Ctas. A Pagar A Corto Plazo	3.653.000.000	3.653.000.000	100%	3.590.000.000	3.590.000.000	100%	63.000.000	63.000.000	100%
<b>Resultado</b>	<b>0</b>	<b>(5.137.678)</b>	<b>0%</b>	<b>0</b>	<b>(3.049.155.435)</b>	<b>0%</b>	<b>0</b>	<b>3.044.017.757</b>	<b>0%</b>
<b>Fuentes Fin. Afectadas A Pasivos Ej. Ant.</b>	<b>0</b>	<b>4.167.088.848</b>	<b>0%</b>	<b>0</b>	<b>3.610.312.298</b>	<b>0%</b>	<b>0</b>	<b>556.776.549</b>	<b>0%</b>
Caja Y Bancos	0	4.166.385.382	0%	0	3.610.312.298	0%	0	556.073.084	0%
Contribuciones Figurativas Para Aplicac. Frs.	0	703.465	0%	0	0	0%	0	703.465	0%
<b>Amort. Deuda Flotante Ej. Ant.</b>	<b>0</b>	<b>4.152.498.094</b>	<b>0%</b>	<b>0</b>	<b>3.595.721.555</b>	<b>0%</b>	<b>0</b>	<b>556.776.539</b>	<b>0%</b>
Deuda Flotante Ej. Anteriores	0	3.744.450.088	0%	0	3.297.854.730	0%	0	446.595.358	0%
Gastos Figurativos Para Aplicac. Frs.	0	408.048.006	0%	0	297.866.825	0%	0	110.181.181	0%

## ESTADO DE EJECUCION PRESUPUESTARIA AL 31-12-2019

CONCEPTO	CARÁCTER 2 (ORG. DESCENTRALIZADOS)								
	TOTAL			RENTAS GENERALES			RENTAS AFECTADAS		
	CRÉDITO	EJECUCIÓN		CRÉDITO	EJECUCIÓN		CRÉDITO	EJECUCIÓN	
<b>Recursos Corrientes</b>	<b>2.704.809.100</b>	<b>2.555.612.604</b>	<b>94%</b>	<b>0</b>	<b>0</b>	<b>0%</b>	<b>2.704.809.100</b>	<b>2.555.612.604</b>	<b>94%</b>
Recursos Tributarios	2.185.740.606	2.134.471.086	98%	0	0	0%	2.185.740.606	2.134.471.086	98%
Tributarios Nacionales	1.595.700.000	1.489.770.058	93%	0	0	0%	1.595.700.000	1.489.770.058	93%
Coparticipación Federal	0	0	0%	0	0	0%	0	0	0%
Ganancias	0	0	0%	0	0	0%	0	0	0%
IVA	0	0	0%	0	0	0%	0	0	0%
Internos Unificados	0	0	0%	0	0	0%	0	0	0%
Activos	0	0	0%	0	0	0%	0	0	0%
Gan. Mínima Presunta L. 25.082	0	0	0%	0	0	0%	0	0	0%
Int. Costo Fin. End. Emp. L. 25.082	0	0	0%	0	0	0%	0	0	0%
Imp. A Los Débitos Y Créditos Bancarios	0	0	0%	0	0	0%	0	0	0%
Otros Trib. Nac.	0	0	0%	0	0	0%	0	0	0%
Fondo Desequilibrio Fiscal	0	0	0%	0	0	0%	0	0	0%
Ley 23.966	1.595.700.000	1.489.770.058	93%	0	0	0%	1.595.700.000	1.489.770.058	93%
FONAVI	910.400.000	876.558.412	96%	0	0	0%	910.400.000	876.558.412	96%
DPV	451.800.000	394.128.907	87%	0	0	0%	451.800.000	394.128.907	87%
Obras Infra.	233.500.000	219.082.738	94%	0	0	0%	233.500.000	219.082.738	94%
FEDEI	0	0	0%	0	0	0%	0	0	0%
FCT	0	0	0%	0	0	0%	0	0	0%
C.J.P.	0	0	0%	0	0	0%	0	0	0%
IVA	0	0	0%	0	0	0%	0	0	0%
Bs. Personales	0	0	0%	0	0	0%	0	0	0%
Serv. Nac. Transferidos	0	0	0%	0	0	0%	0	0	0%
Servicios Transferidos	0	0	0%	0	0	0%	0	0	0%
Posoco	0	0	0%	0	0	0%	0	0	0%
Hosp. Y Minoridad	0	0	0%	0	0	0%	0	0	0%
L. 24.073 - F.I.Soc.	0	0	0%	0	0	0%	0	0	0%
Ley 24.699 - Ganancia Y Bs. Pers.	0	0	0%	0	0	0%	0	0	0%
Ganancias	0	0	0%	0	0	0%	0	0	0%
Bienes Personales	0	0	0%	0	0	0%	0	0	0%
Ley 24.621 Exedente Conurb. Bonaerense	0	0	0%	0	0	0%	0	0	0%
Reg. Simp. Pequeños Contribuyentes	0	0	0%	0	0	0%	0	0	0%
Fdo. Educ. Prom. Coop.	0	0	0%	0	0	0%	0	0	0%
Fdo. Fin. Educ. Art.7 Ley 26.075	0	0	0%	0	0	0%	0	0	0%
Otros Tributarios Nacionales	0	0	0%	0	0	0%	0	0	0%
Tributarios Provinciales	590.040.606	644.701.028	109%	0	0	0%	590.040.606	644.701.028	109%
Inmobiliario	361.570.000	416.854.804	115%	0	0	0%	361.570.000	416.854.804	115%
Automotores	0	0	0%	0	0	0%	0	0	0%
Sellos	0	0	0%	0	0	0%	0	0	0%
Ingresos Brutos	228.470.606	227.846.224	100%	0	0	0%	228.470.606	227.846.224	100%
Otros Tributarios Provinciales	0	0	0%	0	0	0%	0	0	0%

## ESTADO DE EJECUCION PRESUPUESTARIA AL 31-12-2019

CONCEPTO	CARÁCTER 2 (ORG. DESCENTRALIZADOS)								
	TOTAL			RENTAS GENERALES			RENTAS AFECTADAS		
	CRÉDITO	EJECUCIÓN		CRÉDITO	EJECUCIÓN		CRÉDITO	EJECUCIÓN	
Recursos No Tributarios	292.559.392	293.498.536	100%	0	0	0%	292.559.392	293.498.536	100%
Regalias	0	0	0%	0	0	0%	0	0	0%
Ing. Varios Repart. Descentralizadas	232.298.392	237.435.413	102%	0	0	0%	232.298.392	237.435.413	102%
Otros	60.261.000	56.063.122	93%	0	0	0%	60.261.000	56.063.122	93%
Contribuciones	0	0	0%	0	0	0%	0	0	0%
A La Seguridad Social	0	0	0%	0	0	0%	0	0	0%
Ley 4.035	0	0	0%	0	0	0%	0	0	0%
Aportes Patronales Y Pers.	0	0	0%	0	0	0%	0	0	0%
Al IOSPER	0	0	0%	0	0	0%	0	0	0%
Aportes Patronales Y Pers.	0	0	0%	0	0	0%	0	0	0%
Coseguros	0	0	0%	0	0	0%	0	0	0%
Ingresos De Operaciones	0	0	0%	0	0	0%	0	0	0%
Casinos	0	0	0%	0	0	0%	0	0	0%
Quini 6	0	0	0%	0	0	0%	0	0	0%
Otros Juegos De Azar	0	0	0%	0	0	0%	0	0	0%
Partic. Juegos Orig. Nac.	0	0	0%	0	0	0%	0	0	0%
Transferencias Corrientes	219.720.102	119.698.269	54%	0	0	0%	219.720.102	119.698.269	54%
Del Sector Público Nacional	219.720.102	119.698.269	54%	0	0	0%	219.720.102	119.698.269	54%
Incentivo Docente	0	0	0%	0	0	0%	0	0	0%
Aporte Nac. Salario Docente	14.591.820	11.673.456	80%	0	0	0%	14.591.820	11.673.456	80%
Aportes No Reintegrables	205.128.282	108.024.813	53%	0	0	0%	205.128.282	108.024.813	53%
ANSES	0	0	0%	0	0	0%	0	0	0%
Otros	0	0	0%	0	0	0%	0	0	0%
De Provincias Y Municipios	0	0	0%	0	0	0%	0	0	0%
Del Sector Externo	0	0	0%	0	0	0%	0	0	0%
Del Sector Privado	0	0	0%	0	0	0%	0	0	0%
Ingresos Pendientes De Imputación	0	0	0%	0	0	0%	0	0	0%
Venta De Bienes Y Servicios	4.109.000	4.103.338	100%	0	0	0%	4.109.000	4.103.338	100%
Rentas De La Propiedad	2.680.000	3.841.375	143%	0	0	0%	2.680.000	3.841.375	143%
<b>Gastos Corrientes</b>	<b>35.999.951.268</b>	<b>35.259.277.216</b>	<b>98%</b>	<b>26.758.080.034</b>	<b>26.743.444.549</b>	<b>100%</b>	<b>9.241.871.235</b>	<b>8.515.832.667</b>	<b>92%</b>
Personal	29.194.166.983	29.010.971.291	99%	21.845.896.125	21.839.002.450	100%	7.348.270.859	7.171.968.841	98%
Bienes De Consumo	244.300.608	174.046.208	71%	80.194.867	80.194.867	100%	164.105.742	93.851.341	57%
Servicios No Personales	851.233.017	632.233.127	74%	380.078.356	378.835.671	100%	471.154.661	253.397.456	54%
Transferencias	5.650.250.660	5.415.326.820	96%	4.451.910.687	4.445.411.561	100%	1.198.339.973	969.915.259	81%
S. Priv. P/Gtos. Ctes.	5.579.337.900	5.346.600.460	96%	4.384.739.927	4.378.240.801	100%	1.194.597.973	968.359.659	81%
Jubilaciones Y Pensiones	0	0	0%	0	0	0%	0	0	0%
A Inst. De Enseñanza Y Univ. Nac.	4.879.276.361	4.834.103.917	99%	4.075.618.588	4.069.201.513	100%	803.657.773	764.902.404	95%
Otros	700.061.539	512.496.543	73%	309.121.339	309.039.289	100%	390.940.200	203.457.254	52%

## ESTADO DE EJECUCION PRESUPUESTARIA AL 31-12-2019

CONCEPTO	CARÁCTER 2 (ORG. DESCENTRALIZADOS)								
	TOTAL			RENTAS GENERALES			RENTAS AFECTADAS		
	CRÉDITO	EJECUCIÓN		CRÉDITO	EJECUCIÓN		CRÉDITO	EJECUCIÓN	
Otros (Ley 4.035 Y R. Vitalicia)	0	0	0%	0	0	0%	0	0	0%
S. Pco. Nac. P/Gtos. Ctes.	0	0	0%	0	0	0%	0	0	0%
A Hog. Priv. P/Gastos Corrientes	70.912.760	68.726.360	97%	67.170.760	67.170.760	100%	3.742.000	1.555.600	42%
Copart. A Municip. Imp. Nac. Y Pciales.	0	0	0%	0	0	0%	0	0	0%
Inst. Pcas. Para Gtos. Corrientes	0	0	0%	0	0	0%	0	0	0%
Otros Egresos	0	0	0%	0	0	0%	0	0	0%
Serv. De La Deuda	60.000.000	26.699.771	44%	0	0	0%	60.000.000	26.699.771	44%
<b>Resultado Operativo</b>	<b>(33.295.142.168)</b>	<b>(32.703.664.613)</b>	<b>98%</b>	<b>(26.758.080.034)</b>	<b>(26.743.444.549)</b>	<b>100%</b>	<b>(6.537.062.135)</b>	<b>(5.960.220.064)</b>	<b>91%</b>
<b>Recursos De Capital</b>	<b>2.769.160.762</b>	<b>596.229.709</b>	<b>22%</b>	<b>0</b>	<b>0</b>	<b>0%</b>	<b>2.769.160.762</b>	<b>596.229.709</b>	<b>22%</b>
Transf. De Capital	2.398.317.762	257.910.219	11%	0	0	0%	2.398.317.762	257.910.219	11%
Del Sector Privado	0	0	0%	0	0	0%	0	0	0%
Del Sector Público Nacional	2.398.317.762	257.910.219	11%	0	0	0%	2.398.317.762	257.910.219	11%
Aportes No Reintegrables	168.848.891	45.668.588	27%	0	0	0%	168.848.891	45.668.588	27%
Otros	2.229.468.870	212.241.631	10%	0	0	0%	2.229.468.870	212.241.631	10%
De Provincias Y Municipios	0	0	0%	0	0	0%	0	0	0%
Del Sector Externo	0	0	0%	0	0	0%	0	0	0%
Vta. De Acc. Y Partic. De Cap.	0	0	0%	0	0	0%	0	0	0%
De Empresas Pcas. No Financieras	0	0	0%	0	0	0%	0	0	0%
Recuperac. De Prest. C. Plazo	0	0	0%	0	0	0%	0	0	0%
Del Sector Privado	0	0	0%	0	0	0%	0	0	0%
De Municipalidades	0	0	0%	0	0	0%	0	0	0%
Recuperac. De Prest. L. Plazo	370.843.000	338.319.491	91%	0	0	0%	370.843.000	338.319.491	91%
Del Sector Privado	370.843.000	338.319.491	91%	0	0	0%	370.843.000	338.319.491	91%
De Municipalidades	0	0	0%	0	0	0%	0	0	0%
Otros De Capital	0	0	0%	0	0	0%	0	0	0%
<b>Gastos De Capital</b>	<b>6.962.601.825</b>	<b>3.015.710.020</b>	<b>43%</b>	<b>1.477.795.040</b>	<b>1.276.292.496</b>	<b>86%</b>	<b>5.484.806.785</b>	<b>1.739.417.524</b>	<b>32%</b>
Bienes De Consumo	389.148.548	303.234.768	78%	41.700.370	36.566.387	88%	347.448.178	266.668.381	77%
Servicios No Personales	76.366.710	28.300.012	37%	682.828	111.074	16%	75.683.882	28.188.938	37%
Bienes De Uso	3.488.817.963	1.856.084.373	53%	1.435.311.842	1.239.545.985	86%	2.053.506.121	616.538.388	30%
Bienes Preexistentes	55.841.098	41.617.479	75%	0	0	0%	55.841.098	41.617.479	75%
Construcciones	3.304.450.683	1.758.293.631	53%	1.402.852.961	1.212.729.914	86%	1.901.597.722	545.563.717	29%
Maquinarias y equipos	127.093.286	55.262.848	43%	31.890.985	26.250.656	82%	95.202.301	29.012.192	30%
Otros Bienes De Uso	1.432.896	910.415	64%	567.896	565.415	100%	865.000	345.000	40%
Transferencias	22.336.758	10.791.288	48%	100.000	69.050	69%	22.236.758	10.722.238	48%
Sec. Priv. P/Gtos. De Cap.	22.336.758	10.791.288	48%	100.000	69.050	69%	22.236.758	10.722.238	48%
A Personas	20.740.577	10.722.238	52%	0	0	0%	20.740.577	10.722.238	52%
A Inst. Soc. Y Cult. S/F Lucro	250.000	0	0%	0	0	0%	250.000	0	0%
A Cooperativas	0	0	0%	0	0	0%	0	0	0%
A Empresas Privadas	296.181	0	0%	0	0	0%	296.181	0	0%
A Inst. De Enseñanza	0	0	0%	0	0	0%	0	0	0%
A Act. Científicas Y Académicas	1.050.000	69.050	7%	100.000	69.050	69%	950.000	0	0%

## ESTADO DE EJECUCION PRESUPUESTARIA AL 31-12-2019

CONCEPTO	CARÁCTER 2 (ORG. DESCENTRALIZADOS)								
	TOTAL			RENTAS GENERALES			RENTAS AFECTADAS		
	CRÉDITO	EJECUCIÓN		CRÉDITO	EJECUCIÓN		CRÉDITO	EJECUCIÓN	
Sec. Pco. Nac. P/Gtos. De Cap.	0	0	0%	0	0	0%	0	0	0%
I. Prov. Y Mun. P/Gtos. De Cap.	0	0	0%	0	0	0%	0	0	0%
A Otras Instituciones Pcas. Pciales.	0	0	0%	0	0	0%	0	0	0%
Aportes A Gob. Municipales	0	0	0%	0	0	0%	0	0	0%
A Otras Instituciones Pcas. Municipales	0	0	0%	0	0	0%	0	0	0%
Activos Financieros	2.985.931.846	817.299.579	27%	0	0	0%	2.985.931.846	817.299.579	27%
<b>Resultado Financiero Previo</b>	<b>(37.488.583.232)</b>	<b>(35.123.144.923)</b>	<b>94%</b>	<b>(28.235.875.074)</b>	<b>(28.019.737.045)</b>	<b>99%</b>	<b>(9.252.708.158)</b>	<b>(7.103.407.879)</b>	<b>77%</b>
Contribuciones Figurativas (Remesas)	38.268.987.864	34.144.775.414	89%	30.375.591.851	27.448.089.061	90%	7.893.396.013	6.696.686.353	85%
Gastos Figurativos	147.216.004	31.695.133	22%	0	0	0%	147.216.004	31.695.133	22%
<b>Resultado Financiero Primario</b>	<b>633.188.629</b>	<b>(1.010.064.643)</b>	<b>-160%</b>	<b>2.139.716.777</b>	<b>(571.647.984)</b>	<b>-27%</b>	<b>(1.506.528.148)</b>	<b>(438.416.658)</b>	<b>29%</b>
<b>Fuentes Financieras</b>	<b>1.888.859.161</b>	<b>1.173.462.072</b>	<b>62%</b>	<b>0</b>	<b>627.401</b>	<b>0%</b>	<b>1.888.859.161</b>	<b>1.172.834.671</b>	<b>62%</b>
Endeudamiento Público	0	0	0%	0	0	0%	0	0	0%
Deuda Interna	0	0	0%	0	0	0%	0	0	0%
Deuda Externa	0	0	0%	0	0	0%	0	0	0%
Obtención De Préstamos	720.000.000	77.653.432	11%	0	0	0%	720.000.000	77.653.432	11%
Del Sector Privado	0	0	0%	0	0	0%	0	0	0%
De La Administr. Nacional	720.000.000	77.653.432	11%	0	0	0%	720.000.000	77.653.432	11%
Del Sector Externo	0	0	0%	0	0	0%	0	0	0%
Disminuc. De Otros Ac. Financieros	1.132.395.661	1.059.345.235	94%	0	627.401	0%	1.132.395.661	1.058.717.834	93%
Caja Y Bancos	903.771.900	897.386.939	99%	0	627.401	0%	903.771.900	896.759.538	99%
Otras Cuentas A Cobrar	228.623.761	161.958.296	71%	0	0	0%	228.623.761	161.958.296	71%
Otros Documentos A Cobrar	0	0	0%	0	0	0%	0	0	0%
Incremento De Otros Pasivos	36.463.500	36.463.405	100%	0	0	0%	36.463.500	36.463.405	100%
Otras Cuentas A Pagar	36.463.500	36.463.405	100%	0	0	0%	36.463.500	36.463.405	100%
<b>Aplicaciones Financieras</b>	<b>2.522.047.790</b>	<b>2.408.201.184</b>	<b>95%</b>	<b>2.139.716.777</b>	<b>2.139.134.082</b>	<b>100%</b>	<b>382.331.013</b>	<b>269.067.102</b>	<b>70%</b>
Inversión Financiera	36.463.500	36.463.405	100%	0	0	0%	36.463.500	36.463.405	100%
Inc. De Otras Ctas. A Cobrar	36.463.500	36.463.405	100%	0	0	0%	36.463.500	36.463.405	100%
Amortización De La Deuda	2.485.584.290	2.371.737.779	95%	2.139.716.777	2.139.134.082	100%	345.867.513	232.603.697	67%
Deuda Consolidada	52.000.000	4.743.676	9%	0	0	0%	52.000.000	4.743.676	9%
Devolución Préstamos Org. Internacionales	0	0	0%	0	0	0%	0	0	0%
Amortización Títulos Públicos	0	0	0%	0	0	0%	0	0	0%
Deuda Ejercicios Anteriores Sin Respaldo (Déficit)	2.166.075.891	2.165.493.196	100%	2.139.716.777	2.139.134.082	100%	26.359.114	26.359.114	100%
Disminución De Otras Ctas. A Pagar A Corto Plazo	267.508.399	201.500.907	75%	0	0	0%	267.508.399	201.500.907	75%
<b>Resultado</b>	<b>0</b>	<b>(2.244.803.755)</b>	<b>0%</b>	<b>0</b>	<b>(2.710.154.665)</b>	<b>0%</b>	<b>0</b>	<b>465.350.910</b>	<b>0%</b>
<b>Fuentes Fin. Afectadas A Pasivos Ej. Ant.</b>	<b>0</b>	<b>671.113.110</b>	<b>0%</b>	<b>0</b>	<b>356.367.970</b>	<b>0%</b>	<b>0</b>	<b>314.745.140</b>	<b>0%</b>
Caja Y Bancos	0	257.710.022	0%	0	58.501.145	0%	0	199.208.877	0%
Contribuciones Figurativas Para Aplicac. Fras.	0	413.403.088	0%	0	297.866.825	0%	0	115.536.263	0%
<b>Amort. Deuda Flotante Ej. Ant.</b>	<b>0</b>	<b>685.703.864</b>	<b>0%</b>	<b>0</b>	<b>370.958.713</b>	<b>0%</b>	<b>0</b>	<b>314.745.150</b>	<b>0%</b>
Deuda Flotante Ej. Anteriores	0	679.645.317	0%	0	370.958.713	0%	0	308.686.603	0%
Gastos Figurativos Para Aplicac. Fras.	0	6.058.547	0%	0	0	0%	0	6.058.547	0%

## ESTADO DE EJECUCION PRESUPUESTARIA AL 31-12-2019

CONCEPTO	CARÁCTER 3 (IOSPER, CAJA DE JUBILACIONES Y IAFAS)								
	TOTAL			RENTAS GENERALES			RENTAS AFECTADAS		
	CRÉDITO	EJECUCIÓN		CRÉDITO	EJECUCIÓN		CRÉDITO	EJECUCIÓN	
<b>Recursos Corrientes</b>	<b>37.724.659.448</b>	<b>37.328.728.436</b>	<b>99%</b>	<b>0</b>	<b>0</b>	<b>0%</b>	<b>37.724.659.448</b>	<b>37.328.728.436</b>	<b>99%</b>
Recursos Tributarios	765.534.520	765.534.520	100%	0	0	0%	765.534.520	765.534.520	100%
Tributarios Nacionales	765.534.520	765.534.520	100%	0	0	0%	765.534.520	765.534.520	100%
Coparticipación Federal	3.633.064	3.633.064	100%	0	0	0%	3.633.064	3.633.064	100%
Ganancias	0	0	0%	0	0	0%	0	0	0%
IVA	0	0	0%	0	0	0%	0	0	0%
Internos Unificados	0	0	0%	0	0	0%	0	0	0%
Activos	0	0	0%	0	0	0%	0	0	0%
Gan. Minima Presunta L. 25.082	0	0	0%	0	0	0%	0	0	0%
Int. Costo Fin. End. Emp. L. 25.082	0	0	0%	0	0	0%	0	0	0%
Imp. A Los Débitos Y Créditos Bancarios	0	0	0%	0	0	0%	0	0	0%
Otros Trib. Nac.	3.633.064	3.633.064	100%	0	0	0%	3.633.064	3.633.064	100%
Fondo Desequilibrio Fiscal	0	0	0%	0	0	0%	0	0	0%
Ley 23.966	761.901.456	761.901.456	100%	0	0	0%	761.901.456	761.901.456	100%
FONAVI	0	0	0%	0	0	0%	0	0	0%
DPV	0	0	0%	0	0	0%	0	0	0%
Obras Infra.	0	0	0%	0	0	0%	0	0	0%
FEDEI	0	0	0%	0	0	0%	0	0	0%
FCT	0	0	0%	0	0	0%	0	0	0%
C.J.P.	761.901.456	761.901.456	100%	0	0	0%	761.901.456	761.901.456	100%
IVA	640.559.217	640.559.217	100%	0	0	0%	640.559.217	640.559.217	100%
Bs. Personales	121.342.239	121.342.239	100%	0	0	0%	121.342.239	121.342.239	100%
Serv. Nac. Transferidos	0	0	0%	0	0	0%	0	0	0%
Servicios Transferidos	0	0	0%	0	0	0%	0	0	0%
Posoco	0	0	0%	0	0	0%	0	0	0%
Hosp. Y Minoridad	0	0	0%	0	0	0%	0	0	0%
L. 24.073 - F.I.Soc.	0	0	0%	0	0	0%	0	0	0%
Ley 24.699 - Ganancia Y Bs. Pers.	0	0	0%	0	0	0%	0	0	0%
Ganancias	0	0	0%	0	0	0%	0	0	0%
Bienes Personales	0	0	0%	0	0	0%	0	0	0%
Ley 24.621 Exedente Conourb. Bonaerense	0	0	0%	0	0	0%	0	0	0%
Reg. Simp. Pequeños Contribuyentes	0	0	0%	0	0	0%	0	0	0%
Fdo. Educ. Prom. Coop.	0	0	0%	0	0	0%	0	0	0%
Fdo. Fin. Educ. Art.7 Ley 26.075	0	0	0%	0	0	0%	0	0	0%
Otros Tributarios Nacionales	0	0	0%	0	0	0%	0	0	0%
Tributarios Provinciales	0	0	0%	0	0	0%	0	0	0%
Inmobiliario	0	0	0%	0	0	0%	0	0	0%
Automotores	0	0	0%	0	0	0%	0	0	0%
Sellos	0	0	0%	0	0	0%	0	0	0%
Ingresos Brutos	0	0	0%	0	0	0%	0	0	0%
Otros Tributarios Provinciales	0	0	0%	0	0	0%	0	0	0%

## ESTADO DE EJECUCION PRESUPUESTARIA AL 31-12-2019

CONCEPTO	CARÁCTER 3 (IOSPER, CAJA DE JUBILACIONES Y IAFAS)								
	TOTAL			RENTAS GENERALES			RENTAS AFECTADAS		
	CRÉDITO	EJECUCIÓN		CRÉDITO	EJECUCIÓN		CRÉDITO	EJECUCIÓN	
Recursos No Tributarios	142.664.094	145.821.325	102%	0	0	0%	142.664.094	145.821.325	102%
Regalias	0	0	0%	0	0	0%	0	0	0%
Ing. Varios Repart. Descentralizadas	142.664.094	145.821.325	102%	0	0	0%	142.664.094	145.821.325	102%
Otros	0	0	0%	0	0	0%	0	0	0%
Contribuciones	25.723.145.427	25.618.254.210	100%	0	0	0%	25.723.145.427	25.618.254.210	100%
A La Seguridad Social	19.278.645.427	19.278.609.947	100%	0	0	0%	19.278.645.427	19.278.609.947	100%
Ley 4.035	0	0	0%	0	0	0%	0	0	0%
Aportes Patronales Y Pers.	19.278.645.427	19.278.609.947	100%	0	0	0%	19.278.645.427	19.278.609.947	100%
Al IOSPER	6.444.500.000	6.339.644.263	98%	0	0	0%	6.444.500.000	6.339.644.263	98%
Aportes Patronales Y Pers.	5.865.500.000	5.762.732.641	98%	0	0	0%	5.865.500.000	5.762.732.641	98%
Coseguros	579.000.000	576.911.623	100%	0	0	0%	579.000.000	576.911.623	100%
Ingresos De Operaciones	11.092.898.407	10.798.948.590	97%	0	0	0%	11.092.898.407	10.798.948.590	97%
Casinos	1.437.142.189	1.385.246.986	96%	0	0	0%	1.437.142.189	1.385.246.986	96%
Quini 6	313.016.051	313.016.051	100%	0	0	0%	313.016.051	313.016.051	100%
Otros Juegos De Azar	9.342.740.167	9.100.685.553	97%	0	0	0%	9.342.740.167	9.100.685.553	97%
Partic. Juegos Orig. Nac.	0	0	0%	0	0	0%	0	0	0%
Transferencias Corrientes	0	0	0%	0	0	0%	0	0	0%
Del Sector Público Nacional	0	0	0%	0	0	0%	0	0	0%
Incentivo Docente	0	0	0%	0	0	0%	0	0	0%
Aporte Nac. Salario Docente	0	0	0%	0	0	0%	0	0	0%
Aportes No Reintegrables	0	0	0%	0	0	0%	0	0	0%
ANSES	0	0	0%	0	0	0%	0	0	0%
Otros	0	0	0%	0	0	0%	0	0	0%
De Provincias Y Municipios	0	0	0%	0	0	0%	0	0	0%
Del Sector Externo	0	0	0%	0	0	0%	0	0	0%
Del Sector Privado	0	0	0%	0	0	0%	0	0	0%
Ingresos Pendientes De Imputación	0	0	0%	0	0	0%	0	0	0%
Venta De Bienes Y Servicios	417.000	169.791	41%	0	0	0%	417.000	169.791	41%
Rentas De La Propiedad	0	0	0%	0	0	0%	0	0	0%
<b>Gastos Corrientes</b>	<b>50.007.840.411</b>	<b>49.467.438.928</b>	<b>99%</b>	<b>12.896.097.252</b>	<b>12.799.238.608</b>	<b>99%</b>	<b>37.111.743.159</b>	<b>36.668.200.320</b>	<b>99%</b>
Personal	2.299.181.255	2.151.582.464	94%	229.509.255	229.509.255	100%	2.069.672.000	1.922.073.209	93%
Bienes De Consumo	20.516.380	17.080.139	83%	806.380	806.380	100%	19.710.000	16.273.759	83%
Servicios No Personales	7.199.182.972	7.051.393.473	98%	14.757.031	14.640.537	99%	7.184.425.941	7.036.752.936	98%
Transferencias	32.778.235.683	32.634.493.195	100%	12.651.024.586	12.554.282.436	99%	20.127.211.098	20.080.210.759	100%
S. Priv. P/Gtos. Ctes.	32.778.235.683	32.634.493.195	100%	12.651.024.586	12.554.282.436	99%	20.127.211.098	20.080.210.759	100%
Jubilaciones Y Pensiones	32.763.235.683	32.634.493.195	100%	12.651.024.586	12.554.282.436	99%	20.112.211.098	20.080.210.759	100%
A Inst. De Enseñanza Y Univ. Nac.	0	0	0%	0	0	0%	0	0	0%
Otros	15.000.000	0	0%	0	0	0%	15.000.000	0	0%

## ESTADO DE EJECUCION PRESUPUESTARIA AL 31-12-2019

CONCEPTO	CARÁCTER 3 (IOSPER, CAJA DE JUBILACIONES Y IAFAS)								
	TOTAL			RENTAS GENERALES			RENTAS AFECTADAS		
	CRÉDITO	EJECUCIÓN		CRÉDITO	EJECUCIÓN		CRÉDITO	EJECUCIÓN	
Otros (Ley 4.035 Y R. Vitalicia)	0	0	0%	0	0	0%	0	0	0%
S. Pco. Nac. P/Gtos. Ctes.	0	0	0%	0	0	0%	0	0	0%
A Hog. Priv. P/Gastos Corrientes	0	0	0%	0	0	0%	0	0	0%
Copart. A Municip. Imp. Nac. Y Pciales.	0	0	0%	0	0	0%	0	0	0%
Inst. Pcas. Para Gtos. Corrientes	0	0	0%	0	0	0%	0	0	0%
Otros Egresos	7.710.724.121	7.612.889.657	99%	0	0	0%	7.710.724.121	7.612.889.657	99%
Serv. De La Deuda	0	0	0%	0	0	0%	0	0	0%
<b>Resultado Operativo</b>	<b>(12.283.180.963)</b>	<b>(12.138.710.492)</b>	<b>99%</b>	<b>(12.896.097.252)</b>	<b>(12.799.238.608)</b>	<b>99%</b>	<b>612.916.289</b>	<b>660.528.116</b>	<b>108%</b>
<b>Recursos De Capital</b>	<b>685.000</b>	<b>685.000</b>	<b>0%</b>	<b>0</b>	<b>0</b>	<b>0%</b>	<b>685.000</b>	<b>685.000</b>	<b>0%</b>
Transf. De Capital	0	0	0%	0	0	0%	0	0	0%
Del Sector Privado	0	0	0%	0	0	0%	0	0	0%
Del Sector Público Nacional	0	0	0%	0	0	0%	0	0	0%
Aportes No Reintegrables	0	0	0%	0	0	0%	0	0	0%
Otros	0	0	0%	0	0	0%	0	0	0%
De Provincias Y Municipios	0	0	0%	0	0	0%	0	0	0%
Del Sector Externo	0	0	0%	0	0	0%	0	0	0%
Vta. De Acc. Y Partic. De Cap.	0	0	0%	0	0	0%	0	0	0%
De Empresas Pcas. No Financieras	0	0	0%	0	0	0%	0	0	0%
Recuperac. De Prest. C. Plazo	0	0	0%	0	0	0%	0	0	0%
Del Sector Privado	0	0	0%	0	0	0%	0	0	0%
De Municipalidades	0	0	0%	0	0	0%	0	0	0%
Recuperac. De Prest. L. Plazo	0	0	0%	0	0	0%	0	0	0%
Del Sector Privado	0	0	0%	0	0	0%	0	0	0%
De Municipalidades	0	0	0%	0	0	0%	0	0	0%
Otros De Capital	685.000	685.000	100%	0	0	0%	685.000	685.000	100%
<b>Gastos De Capital</b>	<b>85.996.738</b>	<b>37.751.574</b>	<b>44%</b>	<b>2.952.738</b>	<b>2.783.375</b>	<b>94%</b>	<b>83.044.000</b>	<b>34.968.199</b>	<b>42%</b>
Bienes De Consumo	0	0	0%	0	0	0%	0	0	0%
Servicios No Personales	0	0	0%	0	0	0%	0	0	0%
Bienes De Uso	85.996.738	37.751.574	44%	2.952.738	2.783.375	94%	83.044.000	34.968.199	42%
Bienes Preexistentes	8.000.000	7.900.000	99%	0	0	0%	8.000.000	7.900.000	99%
Construcciones	23.100.000	5.246.110	23%	0	0	0%	23.100.000	5.246.110	23%
Maquinarias y equipos	54.600.738	24.480.911	45%	2.952.738	2.783.375	94%	51.648.000	21.697.537	42%
Otros Bienes De Uso	296.000	124.552	42%	0	0	0%	296.000	124.552	42%
Transferencias	0	0	0%	0	0	0%	0	0	0%
Sec. Priv. P/Gtos. De Cap.	0	0	0%	0	0	0%	0	0	0%
A Personas	0	0	0%	0	0	0%	0	0	0%
A Inst. Soc. Y Cult. S/F Lucro	0	0	0%	0	0	0%	0	0	0%
A Cooperativas	0	0	0%	0	0	0%	0	0	0%
A Empresas Privadas	0	0	0%	0	0	0%	0	0	0%
A Inst. De Enseñanza	0	0	0%	0	0	0%	0	0	0%
A Act. Científicas Y Académicas	0	0	0%	0	0	0%	0	0	0%



## ESTADO DE EJECUCION PRESUPUESTARIA AL 31-12-2019

CONCEPTO	CARÁCTER 3 (IOSPER, CAJA DE JUBILACIONES Y IAFAS)								
	TOTAL			RENTAS GENERALES			RENTAS AFECTADAS		
	CRÉDITO	EJECUCIÓN		CRÉDITO	EJECUCIÓN		CRÉDITO	EJECUCIÓN	
Sec. Pco. Nac. P/Gtos. De Cap.	0	0	0%	0	0	0%	0	0	0%
I. Prov. Y Mun. P/Gtos. De Cap.	0	0	0%	0	0	0%	0	0	0%
A Otras Instituciones Pcas. Pciales.	0	0	0%	0	0	0%	0	0	0%
Aportes A Gob. Municipales	0	0	0%	0	0	0%	0	0	0%
A Otras Instituciones Pcas. Municipales	0	0	0%	0	0	0%	0	0	0%
Activos Financieros	0	0	0%	0	0	0%	0	0	0%
<b>Resultado Financiero Previo</b>	<b>(12.368.492.701)</b>	<b>(12.175.777.066)</b>	<b>98%</b>	<b>(12.899.049.990)</b>	<b>(12.802.021.983)</b>	<b>99%</b>	<b>530.557.289</b>	<b>626.244.917</b>	<b>118%</b>
Contribuciones Figurativas (Remesas)	13.787.272.064	12.153.806.219	88%	13.692.348.064	12.090.797.589	88%	94.924.000	63.008.630	66%
Gastos Figurativos	752.609.113	655.453.743	87%	0	0	0%	752.609.113	655.453.743	87%
<b>Resultado Financiero Primario</b>	<b>666.170.250</b>	<b>(677.424.590)</b>	<b>-102%</b>	<b>793.298.074</b>	<b>(711.224.394)</b>	<b>-90%</b>	<b>(127.127.824)</b>	<b>33.799.804</b>	<b>-27%</b>
<b>Fuentes Financieras</b>	<b>132.527.824</b>	<b>170.265.479</b>	<b>128%</b>	<b>0</b>	<b>0</b>	<b>0%</b>	<b>132.527.824</b>	<b>170.265.479</b>	<b>128%</b>
Endeudamiento Público	0	0	0%	0	0	0%	0	0	0%
Deuda Interna	0	0	0%	0	0	0%	0	0	0%
Deuda Externa	0	0	0%	0	0	0%	0	0	0%
Obtención De Préstamos	0	0	0%	0	0	0%	0	0	0%
Del Sector Privado	0	0	0%	0	0	0%	0	0	0%
De La Administ. Nacional	0	0	0%	0	0	0%	0	0	0%
Del Sector Externo	0	0	0%	0	0	0%	0	0	0%
Disminuc. De Otros Ac. Financieros	132.527.824	170.265.479	128%	0	0	0%	132.527.824	170.265.479	128%
Caja Y Bancos	132.527.824	170.265.479	128%	0	0	0%	132.527.824	170.265.479	128%
Otras Cuentas A Cobrar	0	0	0%	0	0	0%	0	0	0%
Otros Documentos A Cobrar	0	0	0%	0	0	0%	0	0	0%
Incremento De Otros Pasivos	0	0	0%	0	0	0%	0	0	0%
Otras Cuentas A Pagar	0	0	0%	0	0	0%	0	0	0%
<b>Aplicaciones Financieras</b>	<b>798.698.074</b>	<b>797.340.999</b>	<b>100%</b>	<b>793.298.074</b>	<b>791.940.999</b>	<b>100%</b>	<b>5.400.000</b>	<b>5.400.000</b>	<b>100%</b>
Inversión Financiera	0	0	0%	0	0	0%	0	0	0%
Inc. De Otras Ctas. A Cobrar	0	0	0%	0	0	0%	0	0	0%
Amortización De La Deuda	798.698.074	797.340.999	100%	793.298.074	791.940.999	100%	5.400.000	5.400.000	100%
Deuda Consolidada	5.400.000	5.400.000	100%	0	0	0%	5.400.000	5.400.000	100%
Devolución Préstamos Org. Internacionales	0	0	0%	0	0	0%	0	0	0%
Amortización Títulos Públicos	0	0	0%	0	0	0%	0	0	0%
Deuda Ejercicios Anteriores Sin Respaldo (Déficit)	793.298.074	791.940.999	100%	793.298.074	791.940.999	100%	0	0	0%
Disminución De Otras Ctas. A Pagar A Corto Plazo	0	0	0%	0	0	0%	0	0	0%
<b>Resultado</b>	<b>0</b>	<b>(1.304.500.110)</b>	<b>0%</b>	<b>0</b>	<b>(1.503.165.393)</b>	<b>0%</b>	<b>0</b>	<b>198.665.283</b>	<b>0%</b>
<b>Fuentes Fin. Afectadas A Pasivos Ej. Ant.</b>	<b>0</b>	<b>1.482.911.322</b>	<b>0%</b>	<b>0</b>	<b>0</b>	<b>0%</b>	<b>0</b>	<b>1.482.911.322</b>	<b>0%</b>
Caja Y Bancos	0	1.482.523.031	0%	0	0	0%	0	1.482.523.031	0%
Contribuciones Figurativas Para Aplicac. Fras.	0	388.291	0%	0	0	0%	0	388.291	0%
<b>Amort. Deuda Flotante Ej. Ant.</b>	<b>0</b>	<b>1.482.911.322</b>	<b>0%</b>	<b>0</b>	<b>0</b>	<b>0%</b>	<b>0</b>	<b>1.482.911.322</b>	<b>0%</b>
Deuda Flotante Ej. Anteriores	0	1.482.523.031	0%	0	0	0%	0	1.482.523.031	0%
Gastos Figurativos Para Aplicac. Fras.	0	388.291	0%	0	0	0%	0	388.291	0%

**EJECUCIÓN RESUMEN - EJERCICIO 2019**  
**CONSOLIDADA POR FUENTE DE FINANCIAMIENTO**

CONCEPTO	TOTAL		RENTAS GENERALES		RENTAS AFECTADAS	
	CRÉDITO	EJECUCIÓN	CRÉDITO	EJECUCIÓN	CRÉDITO	EJECUCIÓN
<b>RECURSOS CORRIENTES</b>	<b>153.075.555.255</b>	<b>143.988.737.735</b>	<b>99.912.110.933</b>	<b>92.474.833.005</b>	<b>53.163.444.322</b>	<b>51.513.904.730</b>
RECURSOS TRIBUTARIOS	102.924.160.663	96.717.679.628	92.892.087.184	86.821.489.809	10.032.073.479	9.896.189.819
TRIBUTARIOS PROVINCIALES	28.142.780.931	26.180.906.851	27.227.617.725	25.311.871.005	915.163.206	869.035.846
TRIBUTARIOS NACIONALES	74.781.379.732	70.536.772.776	65.664.469.459	61.509.618.804	9.116.910.273	9.027.153.973
RECURSOS NO TRIBUTARIOS	3.150.069.578	2.620.683.748	1.508.027.000	1.161.113.688	1.642.042.578	1.459.570.060
CONTRIBUCIONES	26.841.702.427	26.677.792.000	0	0	26.841.702.427	26.677.792.000
OTROS RECURSOS CORRIENTES	20.159.622.587	17.972.582.360	5.511.996.749	4.492.229.509	14.647.625.838	13.480.352.851
<b>GASTOS CORRIENTES</b>	<b>149.451.918.525</b>	<b>146.521.065.061</b>	<b>98.275.579.796</b>	<b>98.164.085.667</b>	<b>51.176.338.729</b>	<b>48.356.979.394</b>
PERSONAL	66.308.527.625	65.659.080.753	55.863.979.267	55.857.085.593	10.444.548.359	9.801.995.161
BS. Y SERVICIOS	16.440.258.301	15.179.069.207	6.962.528.146	6.961.168.968	9.477.730.155	8.217.900.239
TRANSFERENCIAS	55.239.619.234	54.350.536.429	31.756.420.275	31.653.178.999	23.483.198.959	22.697.357.430
SERV. DE LA DEUDA	3.632.402.176	3.599.101.947	3.572.402.176	3.572.402.176	60.000.000	26.699.771
OTROS EGRESOS	7.831.111.189	7.733.276.725	120.249.932	120.249.932	7.710.861.257	7.613.026.793
<b>RECURSOS DE CAPITAL</b>	<b>4.739.648.992</b>	<b>915.409.362</b>	<b>21.282.370</b>	<b>19.568.370</b>	<b>4.718.366.622</b>	<b>895.840.992</b>
<b>GASTOS DE CAPITAL</b>	<b>15.739.721.850</b>	<b>6.693.680.789</b>	<b>4.030.377.518</b>	<b>3.392.454.799</b>	<b>11.709.344.333</b>	<b>3.301.225.990</b>
INVERSION REAL DIRECTA	11.498.812.274	5.285.712.026	3.579.471.437	3.027.238.397	7.919.340.837	2.258.473.629
TRANSFERENCIAS	887.945.951	548.885.860	421.906.081	336.216.412	466.039.871	212.669.448
INVERSION FINANCIERA	3.352.963.625	859.082.902	29.000.000	28.999.990	3.323.963.625	830.082.912
<b>INGRESOS TOTALES</b>	<b>157.815.204.247</b>	<b>144.904.147.098</b>	<b>99.933.393.304</b>	<b>92.494.401.376</b>	<b>57.881.810.943</b>	<b>52.409.745.722</b>
<b>GASTOS TOTALES</b>	<b>165.191.640.375</b>	<b>153.214.745.850</b>	<b>102.305.957.313</b>	<b>101.556.540.466</b>	<b>62.885.683.062</b>	<b>51.658.205.383</b>
<b>RESULTADO FINANCIERO PREVIO</b>	<b>(7.376.436.128)</b>	<b>(8.310.598.752)</b>	<b>(2.372.564.010)</b>	<b>(9.062.139.090)</b>	<b>(5.003.872.119)</b>	<b>751.540.339</b>
CONTRIBUCIONES FIGURATIVAS	52.877.424.658	46.936.479.228	44.462.648.178	39.930.768.912	8.414.776.480	7.005.710.316
GASTOS FIGURATIVOS	52.877.424.658	46.936.479.228	44.040.630.065	39.511.576.799	8.836.794.593	7.424.902.429
<b>RESULTADO FINANCIERO PRIMARIO</b>	<b>(7.376.436.128)</b>	<b>(8.310.598.752)</b>	<b>(1.950.545.897)</b>	<b>(8.642.946.977)</b>	<b>(5.425.890.231)</b>	<b>332.348.226</b>
FUENTES FINANCIERAS	16.194.244.108	13.458.761.508	10.317.622.864	9.745.608.681	5.876.621.244	3.713.152.827
APLICACIONES FINANCIERAS	8.817.807.980	8.702.604.299	8.367.076.967	8.365.137.197	450.731.013	337.467.102
<b>RESULTADO FINAL</b>	<b>0</b>	<b>(3.554.441.543)</b>	<b>0</b>	<b>(7.262.475.494)</b>	<b>0</b>	<b>3.708.033.951</b>

**EJECUCIÓN RESUMEN - EJERCICIO 2019**  
**CONSOLIDADA POR CARÁCTER INSTITUCIONAL**

CONCEPTO	TOTAL GENERAL				ADMINISTRACIÓN CENTRAL				ORGANISMOS DESCENTRALIZADOS				OTRAS ENTIDADES Obra Social Prov. (OSPER), Caja de Jubilaciones (CJP) e Inst. Ayuda Financiera a la Acción Soc. (IAFAS)			
	Cálculo Vigente Crédito Actual	Recaudado Devengado	% de Ejec.	Participación	Cálculo Vigente Crédito Actual	Recaudado Devengado	% de Ejec.	Participación	Cálculo Vigente Crédito Actual	Recaudado Devengado	% de Ejec.	Participación	Cálculo Vigente Crédito Actual	Recaudado Devengado	% de Ejec.	Participación
<b>RECURSOS CORRIENTES</b>	<b>153.075.555.255</b>	<b>143.988.737.735</b>	<b>94%</b>	<b>100%</b>	<b>112.646.086.707</b>	<b>104.104.396.696</b>	<b>92%</b>	<b>100%</b>	<b>2.704.809.100</b>	<b>2.555.612.604</b>	<b>94%</b>	<b>100%</b>	<b>37.724.659.448</b>	<b>37.328.728.436</b>	<b>99%</b>	<b>100%</b>
Reg. De Coparticipac.Federal y comp.	64.492.175.861	60.337.349.214	94%	42%	64.488.542.797	60.333.716.150	94%	58%	0	0	0%	0%	3.633.064	3.633.064	100%	0%
Otros Recursos Tributarios Nacionales	10.289.203.871	10.199.423.562	99%	7%	7.931.602.415	7.947.752.048	100%	8%	1.595.700.000	1.489.770.058	93%	58%	761.901.456	761.901.456	100%	2%
Tributarios Provinciales	28.142.780.931	26.180.906.851	93%	18%	27.552.740.325	25.536.205.823	93%	25%	590.040.606	644.701.028	109%	25%	0	0	0%	0%
Contribuciones a la Seguridad social	20.397.202.427	20.338.147.737	100%	14%	1.118.557.000	1.059.537.790	95%	1%	0	0	0%	0%	19.278.645.427	19.278.609.947	100%	52%
Contribuciones a la Obra Soc. Provincial	6.444.500.000	6.339.644.263	98%	4%	0	0	0%	0%	0	0	0%	0%	6.444.500.000	6.339.644.263	98%	17%
Ingresos por Operaciones (Juegos de Azar)	11.092.898.407	10.798.948.590	97%	7%	0	0	0%	0%	0	0	0%	0%	11.092.898.407	10.798.948.590	97%	29%
Otros Recursos no Tributarios	12.216.793.758	9.794.317.518	80%	7%	11.554.644.170	9.227.184.885	80%	9%	519.068.494	421.141.518	81%	16%	143.081.094	145.991.116	102%	0%
<b>GASTOS CORRIENTES</b>	<b>149.451.918.525</b>	<b>146.521.065.061</b>	<b>98%</b>	<b>100%</b>	<b>63.444.126.845</b>	<b>61.794.348.916</b>	<b>97%</b>	<b>100%</b>	<b>35.999.951.268</b>	<b>35.259.277.216</b>	<b>98%</b>	<b>100%</b>	<b>50.007.840.411</b>	<b>49.467.438.928</b>	<b>99%</b>	<b>100%</b>
Personal	66.308.527.625	65.659.080.753	99%	45%	34.815.179.387	34.496.526.998	99%	56%	29.194.166.983	29.010.971.291	99%	82%	2.299.181.255	2.151.582.464	94%	4%
Bs.de Consumo y Serv. No Personales	16.440.258.301	15.179.069.207	92%	10%	8.125.025.324	7.304.316.259	90%	12%	1.095.533.625	806.279.335	74%	2%	7.219.699.352	7.068.473.612	98%	14%
Transferencias	55.239.619.234	54.350.536.429	98%	37%	16.811.132.891	16.300.716.415	97%	16%	5.650.250.660	5.415.326.820	96%	212%	32.778.235.683	32.634.493.195	100%	87%
Serv. de la Deuda	3.632.402.176	3.599.101.947	99%	2%	3.572.402.176	3.572.402.176	100%	3%	60.000.000	26.699.771	44%	1%	0	0	0%	0%
Otros Egresos	7.831.111.189	7.733.276.725	99%	5%	120.387.068	120.387.068	100%	0%	0	0	0%	0%	7.710.724.121	7.612.889.657	99%	20%
<b>RESULTADO OPERATIVO</b>	<b>3.623.636.730</b>	<b>(2.532.327.326)</b>			<b>49.201.959.861</b>	<b>42.310.047.779</b>			<b>(33.295.142.168)</b>	<b>(32.703.664.613)</b>			<b>(12.283.180.963)</b>	<b>(12.138.710.492)</b>		
<b>RECURSOS DE CAPITAL</b>	<b>4.739.648.992</b>	<b>915.409.362</b>	<b>19%</b>	<b>100%</b>	<b>1.969.803.230</b>	<b>318.494.653</b>	<b>16%</b>		<b>2.769.160.762</b>	<b>596.229.709</b>	<b>22%</b>		<b>685.000</b>	<b>685.000</b>	<b>100%</b>	<b>0%</b>
<b>GASTOS DE CAPITAL</b>	<b>15.739.721.850</b>	<b>6.693.680.789</b>	<b>43%</b>	<b>100%</b>	<b>8.691.123.287</b>	<b>3.640.219.195</b>	<b>42%</b>	<b>100%</b>	<b>6.962.601.825</b>	<b>3.015.710.020</b>	<b>43%</b>	<b>100%</b>	<b>85.996.738</b>	<b>37.751.574</b>	<b>44%</b>	<b>100%</b>
Bs.de Consumo y Serv. No Personales	642.261.440	394.285.987	61%	6%	176.746.182	62.751.207	36%	2%	465.515.258	331.534.780	71%	11%	0	0	0%	0%
Bienes de Uso	10.856.550.834	4.891.426.039	45%	73%	7.281.736.133	2.997.590.092	41%	3%	3.488.817.963	1.856.084.373	53%	73%	85.996.738	37.751.574	44%	0%
Transferencias	887.945.951	548.885.860	62%	8%	865.609.194	538.094.572	62%	1%	22.336.758	10.791.288	48%	0%	0	0	0%	0%
Activos Financieros	3.352.963.625	859.082.902	26%	13%	367.031.779	41.783.324	11%	0%	2.985.931.846	817.299.579	27%	32%	0	0	0%	0%
<b>RESULTADO FINANCIERO PREVIO</b>	<b>(7.376.436.128)</b>	<b>(8.310.598.752)</b>			<b>42.480.639.805</b>	<b>38.988.323.238</b>			<b>(37.488.583.232)</b>	<b>(35.123.144.923)</b>			<b>(12.368.492.701)</b>	<b>(12.175.777.066)</b>		
Contribuciones Figurativas ( Remesas)	52.877.424.658	46.936.479.228	89%		821.164.730	637.897.596	78%	1%	38.268.987.864	34.144.775.414	89%	1336%	13.787.272.064	12.153.806.219	88%	33%
Gastos Figurativos	52.877.424.658	46.936.479.228	89%		51.977.599.541	46.249.330.352	89%	44%	147.216.004	31.695.133	22%	1%	752.609.113	655.453.743	87%	2%
<b>RESULTADO FINANCIERO PRIMARIO</b>	<b>(7.376.436.128)</b>	<b>(8.310.598.752)</b>			<b>(8.675.795.007)</b>	<b>(6.623.109.519)</b>			<b>633.188.629</b>	<b>(1.010.064.643)</b>			<b>666.170.250</b>	<b>(677.424.590)</b>		
FUENTES FINANCIERAS	16.194.244.108	13.458.761.508	83%		14.172.857.123	12.115.033.957	85%	12%	1.888.859.161	1.173.462.072	62%	46%	132.527.824	170.265.479	128%	0%
APLICACIONES FINANCIERAS	8.817.807.980	8.702.604.299	99%		5.497.062.116	5.497.062.116	100%	5%	2.522.047.790	2.408.201.184	95%	94%	798.698.074	797.340.999	100%	2%
<b>RESULTADO</b>	<b>0</b>	<b>(3.554.441.543)</b>			<b>0</b>	<b>(5.137.678)</b>			<b>0</b>	<b>(2.244.803.755)</b>			<b>0</b>	<b>(1.304.500.110)</b>		

# CAPÍTULO I

DE LA EJECUCIÓN PRESUPUESTARIA

## TÍTULO I

Estados de Ejecución Presupuestaria

The seal of the Province of Entre Ríos is a circular emblem. It features a central five-pointed star. The words "PROVINCIA DE ENTRE RÍOS" are inscribed around the perimeter of the seal. The seal is rendered in a light, faded grey color.

# Esquema Ahorro – Inversión - Financiamiento



## ESQUEMA AHORRO, INVERSION, FINANCIAMIENTO - EJERCICIO 2019

CUENTA CORRIENTE				
CONCEPTO	ADMINISTRACION CENTRAL	ORGANISMOS DESCENTRALIZADOS	TOTAL	OTRAS ENTIDADES
<b>INGRESOS CORRIENTES</b>	<b>104.104.396.696</b>	<b>2.555.612.604</b>	<b>106.660.009.299</b>	<b>37.328.728.436</b>
RECURSOS TRIBUTARIOS	93.817.674.021	2.134.471.086	95.952.145.107	765.534.520
TRIBUTARIOS PROVINCIALES	25.536.205.823	644.701.028	26.180.906.851	0
Inmobiliario	4.624.993.795	416.854.804	5.041.848.599	0
Automotores	2.605.078.283	0	2.605.078.283	0
Sellos	1.603.505.455	0	1.603.505.455	0
Ingresos Brutos	16.513.745.851	227.846.224	16.741.592.075	0
Otros Tributarios Provinciales	188.882.440	0	188.882.440	0
TRIBUTARIOS NACIONALES	68.281.468.198	1.489.770.058	69.771.238.256	765.534.520
Distribución Secundaria Ley 23.548 y garantía	60.333.716.150	0	60.333.716.150	3.633.064
Ganancias	26.102.695.163	0	26.102.695.163	0
I.V.A.	31.518.461.815	0	31.518.461.815	0
Internos Unificados	2.245.701.753	0	2.245.701.753	0
Activos	121.252	0	121.252	0
Gcia. Mínima Presunta 25.082	64.381.075	0	64.381.075	0
Int. Costo Fin. End. Emp. 25.082	375	0	375	0
Imp. a Los Débitos y Créditos Bancarios	0	0	0	0
Otros Trib. Nacionales	402.354.716	0	402.354.716	3.633.064
Serv. Nac. Transferidos	67.500.000	0	67.500.000	0
Ley 24.073-F.I.Soc.	0	0	0	0
Ley 24.621 Excedente Conurbano	0	0	0	0
Ley 24.699 - Gcia. y Bs. Pers.	793.499.707	0	793.499.707	0
Bs. Personales	0	0	0	121.342.239
I.V.A.	0	0	0	640.559.217
Fdo. Desequilibrio Fiscal	21.600.038	0	21.600.038	0
Otros	6.812.822.059	0	6.812.822.059	0
Reg. Simp. Pequeños Contribuyentes	293.302.909	0	293.302.909	0
Fdo. Educ. Prom. Coop.	14.159.243	0	14.159.243	0
Otros	6.505.359.907	0	6.505.359.907	0
Fdo. Fin. Educ. art. 7 Ley 26.075	6.505.352.013	0	6.505.352.013	0
Otros Tributarios Nacionales	7.893	0	7.893	0
Afectados a Obras Públicas	252.330.244	1.489.770.058	1.742.100.302	0
Obras Infraestructura	0	219.082.738	219.082.738	0
D.P.V.	0	394.128.907	394.128.907	0
FEDEI	135.624.942	0	135.624.942	0
FCT	116.705.303	0	116.705.303	0
Fonavi	0	876.558.412	876.558.412	0
CONTRIBUCIONES A LA SEGURIDAD SOCIAL	1.059.537.790	0	1.059.537.790	25.618.254.210
A la Seguridad Social	1.059.537.790	0	1.059.537.790	19.278.609.947
Ley 4.035	1.059.537.790	0	1.059.537.790	0
Aportes Personales y Patronales	0	0	0	19.278.609.947
Al I.O.S.P.E.R	0	0	0	6.339.644.263
Aportes Personales y Patronales	0	0	0	5.762.732.641
Coseguros	0	0	0	576.911.623
RECURSOS NO TRIBUTARIOS	2.181.363.887	293.498.536	2.474.862.423	145.821.325
Regalias	498.005.957	0	498.005.957	0
Otros no Tributarios	1.683.357.930	293.498.536	1.976.856.466	145.821.325
Ing. Varios Repart. Descentralizadas	369.326.868	237.435.413	606.762.282	145.821.325
Otros	1.314.031.062	56.063.122	1.370.094.184	0
VTA. DE BIENES Y SERV. DE LA ADM. PUBLICA	846.697.655	4.103.338	850.800.993	169.791
RENTAS DE LA PROPIEDAD	989.082.460	3.841.375	992.923.835	0
INGRESOS DE OPERACION	0	0	0	10.798.948.590
TRANSFERENCIAS CORRIENTES	5.210.040.883	119.698.269	5.329.739.152	0
Del Sector Público Nacional	5.210.040.883	119.698.269	5.329.739.152	0
Incentivo Docente	897.712.052	0	897.712.052	0
Aporte Nac. Salario Docente	0	11.673.456	11.673.456	0
Aporte no Reintegrables	759.788.265	108.024.813	867.813.078	0
ANSES - Financiamiento Déficit Previsional	2.323.583.817	0	2.323.583.817	0
Otros	1.228.956.749	0	1.228.956.749	0
Otras Transferencias Corrientes	0	0	0	0
De Provincias y Municipios	0	0	0	0
Del Sector Externo	0	0	0	0
Del Sector Privado	0	0	0	0

## ESQUEMA AHORRO, INVERSION, FINANCIAMIENTO - EJERCICIO 2019

CUENTA CORRIENTE				
CONCEPTO	ADMINISTRACION CENTRAL	ORGANISMOS DESCENTRALIZADOS	TOTAL	OTRAS ENTIDADES
<b>GASTOS CORRIENTES</b>	<b>61.794.348.916</b>	<b>35.259.277.216</b>	<b>97.053.626.133</b>	<b>49.467.438.928</b>
Personal	34.496.526.998	29.010.971.291	63.507.498.289	2.151.582.464
Bs.de Consumo	2.448.717.936	174.046.208	2.622.764.144	17.080.139
Serv.no Personales	4.855.598.323	632.233.127	5.487.831.451	7.051.393.473
Rentas de la Propiedad	3.572.402.176	26.699.771	3.599.101.947	0
Serv. de la Deuda	3.572.402.176	26.699.771	3.599.101.947	0
Transferencias	16.421.103.483	5.415.326.820	21.836.430.302	40.247.382.852
S. Priv.p/Gtos.Ctes.	2.893.664.246	5.415.326.820	8.308.991.066	32.634.493.195
A Inst. de Enseñanza y Univ. Nac.	227.000	4.834.103.917	4.834.330.917	0
Otros	2.893.437.246	581.222.903	3.474.660.149	32.634.493.195
Jubilaciones y Pensiones	0	0	0	32.634.493.195
A Hog. Priv. P/ Gastos Corrientes	0	68.726.360	68.726.360	0
S. Pco.Nac.p/Gtos.Ctes.	32.565.445	0	32.565.445	0
Ley 4.035 y Renta Vitalicia	162.825.382	0	162.825.382	0
Otros	2.698.046.419	512.496.543	3.210.542.962	0
Municipio	13.139.967.952	0	13.139.967.952	0
Copart.a Municip.Imp.Nac.y Pciales	13.139.967.952	0	13.139.967.952	0
Otros	267.084.216	0	267.084.216	0
Otros Egresos	120.387.068	0	120.387.068	7.612.889.657
<b>RESULTADO ECONOMICO</b>	<b>42.310.047.779</b>	<b>(32.703.664.613)</b>	<b>9.606.383.167</b>	<b>(12.138.710.492)</b>

## ESQUEMA AHORRO, INVERSION, FINANCIAMIENTO - EJERCICIO 2019

CUENTA CAPITAL				
CONCEPTO	ADMINISTRACION CENTRAL	ORGANISMOS DESCENTRALIZADOS	TOTAL	OTRAS ENTIDADES
<b>RECURSOS DE CAPITAL</b>	<b>318.494.653</b>	<b>596.229.709</b>	<b>914.724.362</b>	<b>685.000</b>
RECURSOS PROPIOS DE CAPITAL	2.746.208	0	2.746.208	685.000
Venta de Activos Fijos	2.746.208	0	2.746.208	685.000
TRANSF.de CAPITAL	270.173.543	257.910.219	528.083.761	0
DEL SECTOR PRIVADO	0	0	0	0
DEL SECTOR PUBLICO NACIONAL	270.173.543	257.910.219	528.083.761	0
Aportes No Reinteg.	164.522.766	45.668.588	210.191.354	0
Otros	105.650.776	212.241.631	317.892.408	0
DE PROVINCIAS Y MUNICIPIOS	0	0	0	0
DEL SECTOR EXTERNO	0	0	0	0
DISMINUCION DE LA INVERSION FINANCIERA	45.574.902	338.319.491	383.894.393	0
VTA.de ACC. y PARTIC.de CAP.	0	0	0	0
De Inst. Pcas. Financieras	0	0	0	0
RECUPERAC.de PREST.C.Plazo	1.596.968	0	1.596.968	0
Del Sector Privado	1.596.968	0	1.596.968	0
De Municipalidades	0	0	0	0
RECUPERAC.de PREST. L.Plazo	43.977.934	338.319.491	382.297.424	0
Del Sector Privado	27.142.063	338.319.491	365.461.554	0
De Municipalidades	16.835.870	0	16.835.870	0
<b>GASTOS DE CAPITAL</b>	<b>3.640.219.195</b>	<b>3.015.710.020</b>	<b>6.655.929.215</b>	<b>37.751.574</b>
Inversión Real Directa	<b>3.060.341.299</b>	<b>2.187.619.153</b>	<b>5.247.960.453</b>	<b>37.751.574</b>
Bienes de Uso	2.997.590.092	1.856.084.373	4.853.674.465	37.751.574
Otros	62.751.207	331.534.780	394.285.987	0
Bs.de Consumo	7.527.805	303.234.768	310.762.573	0
Serv. no Pers.	55.223.402	28.300.012	83.523.414	0
Transferencias	538.094.572	10.791.288	548.885.860	0
Al Sector Privado	233.210.309	10.791.288	244.001.597	0
A Inst. de Enseñanza	7.730.000	0	7.730.000	0
Otros	225.480.309	10.791.288	236.271.597	0
_A Personas	11.197.255	10.722.238	21.919.493	0
_A Inst. Soc. y Cul. sin fines de lucro	94.195.222	0	94.195.222	0
_A Cooperativas	38.470.035	0	38.470.035	0
_A Empresas Privadas	81.617.797	0	81.617.797	0
_A Act. Científicas y Académicas	0	69.050	69.050	0
Al sector Público	304.884.263	0	304.884.263	0
I.Prov.y Mun.p/Gtos.de Cap.	304.884.263	0	304.884.263	0
_A Otras Instituciones Pcas. Pciales.	7.708.774	0	7.708.774	0
_A Aportes a Gob. Municipales	297.175.489	0	297.175.489	0
_A otras Instituciones Pcas. Munic.	0	0	0	0
Otros	0	0	0	0
Activos Financieros	41.783.324	817.299.579	859.082.902	0

## ESQUEMA AHORRO, INVERSION, FINANCIAMIENTO - EJERCICIO 2019

CUENTA FINANCIAMIENTO				
CONCEPTO	ADMINISTRACION CENTRAL	ORGANISMOS DESCENTRALIZADOS	TOTAL	OTRAS ENTIDADES
<b>INGRESOS TOTALES</b>	104.422.891.349	3.151.842.313	107.574.733.662	37.329.413.436
<b>GASTOS TOTALES</b>	65.434.568.111	38.274.987.236	103.709.555.348	49.505.190.502
<b>RESULTADO FINANCIERO PREVIO</b>	38.988.323.238	(35.123.144.923)	3.865.178.314	(12.175.777.066)
Contribuciones Figurativas ( Remesas)	637.897.596	34.144.775.414	34.782.673.010	12.153.806.219
Gastos Figurativos	46.249.330.352	31.695.133	46.281.025.485	655.453.743
<b>RESULTADO FINANCIERO PRIMARIO</b>	(6.623.109.519)	(1.010.064.643)	(7.633.174.161)	(677.424.590)
<b>FUENTES FINANCIERAS</b>	<b>12.115.033.957</b>	<b>1.173.462.072</b>	<b>13.288.496.029</b>	<b>170.265.479</b>
Disminuc. de Ac. Financieros	2.063.930.564	1.059.345.235	3.123.275.800	170.265.479
Caja y Bancos	1.961.387.954	897.386.939	2.858.774.892	170.265.479
Otras Cuentas a Cobrar	102.542.611	161.958.296	264.500.907	0
Endeudamiento Público	10.051.103.393	114.116.837	10.165.220.229	0
Uso del Crédito	5.651.103.393	77.653.432	5.728.756.824	0
Endeudamiento Público	3.000.000.000	0	3.000.000.000	0
Deuda Interna	3.000.000.000	0	3.000.000.000	0
Títulos Públicos	0	0	0	0
Obtención de Préstamos	2.651.103.393	77.653.432	2.728.756.824	0
Del Sector Privado	0	0	0	0
De La Administ.Nacional	2.651.103.393	77.653.432	2.728.756.824	0
Del Sector Externo	0	0	0	0
Otros Pasivos	4.400.000.000	36.463.405	4.436.463.405	0
Otras Cuentas a Pagar	4.400.000.000	36.463.405	4.436.463.405	0
<b>APLICACIONES FINANCIERAS</b>	<b>5.497.062.116</b>	<b>2.408.201.184</b>	<b>7.905.263.300</b>	<b>797.340.999</b>
Incremento Activos Financieros	0	36.463.405	36.463.405	0
Amortización de la Deuda	5.497.062.116	2.371.737.779	7.868.799.896	797.340.999
Amortización de la Deuda Consolidada	1.529.669.189	4.743.676	1.534.412.866	5.400.000
Devolución Préstamos Org. Internacionales	260.173.536	0	260.173.536	0
Amortización Títulos Públicos	0	0	0	0
Amortización Déficit Ejercicios Anteriores	54.219.391	2.165.493.196	2.219.712.587	791.940.999
Disminución de otros pasivos	3.653.000.000	201.500.907	3.854.500.907	0
<b>RESULTADO FINAL</b>	<b>(5.137.678)</b>	<b>(2.244.803.755)</b>	<b>(2.249.941.433)</b>	<b>(1.304.500.110)</b>
FUENTE FIN. AFEC. A PASIVOS EJ. ANT.	4.166.385.382	257.710.022	4.424.095.405	1.482.523.031
Contribuciones Figurativas Para Aplicac. Fras.	703.465	413.403.088	414.106.553	388.291
AMORT. DEUDA FLOTANTE EJ.ANT.	3.744.450.088	679.645.317	4.424.095.405	1.482.523.031
Gastos Figurativos Para Aplicac. Fras.	408.048.006	6.058.547	414.106.553	388.291



# CAPÍTULO I

DE LA EJECUCIÓN PRESUPUESTARIA

## TÍTULO I

Estados de Ejecución Presupuestaria

# Régimen Federal de Responsabilidad Fiscal



SECTOR PÚBLICO NO FINANCIERO  
ESQUEMA AHORRO - INVERSIÓN - FINANCIAMIENTO

Anexo I, Artículo 7º Decreto N° 1731/2004

Planilla 1.1

en millones de pesos corrientes

31-dic-19

ETAPA: CREDITO

CONCEPTO	ADMINISTRACIÓN PÚBLICA NO FINANCIERA					INSTITUTOS, EMPRESAS Y OTS. ENTES			TOTAL (9)=(5+8)
	ADMINIST. CENTRAL (1)	ORG. DESCENT. (2)	FDOS. FIDUC Y CTAS. ESP (3)	INST. DE SEG. SOCIAL (4)	SUBTOTAL (5)=(1+2+3+4)	Inst. ObraSocial (6)	Empresas y Otros Entes (7)	SUBTOTAL (8)=(6+7)	
<b>I. INGRESOS CORRIENTES</b>	<b>112.646,09</b>	<b>2.704,81</b>	<b>0,00</b>	<b>20.044,60</b>	<b>135.395,49</b>	<b>6.539,50</b>	<b>11.140,56</b>	<b>17.680,06</b>	<b>153.075,56</b>
- <b>Tributarios</b>	<b>101.091,44</b>	<b>2.185,74</b>	<b>0,00</b>	<b>765,53</b>	<b>104.042,72</b>	<b>0,00</b>	<b>0,00</b>	<b>0,00</b>	<b>104.042,72</b>
- <b>De Origen Provincial</b>	<b>28.671,30</b>	<b>590,04</b>	<b>0,00</b>	<b>0,00</b>	<b>29.261,34</b>	<b>0,00</b>	<b>0,00</b>	<b>0,00</b>	<b>29.261,34</b>
- Ingresos Brutos	17.710,82	228,47	0,00	0,00	17.939,29	0,00	0,00	0,00	17.939,29
- Inmobiliario	4.875,19	361,57	0,00	0,00	5.236,76	0,00	0,00	0,00	5.236,76
- Sellos	1.962,80	0,00	0,00	0,00	1.962,80	0,00	0,00	0,00	1.962,80
- Automotores	2.706,77	0,00	0,00	0,00	2.706,77	0,00	0,00	0,00	2.706,77
- Otros Recursos Tributarios(Ley 4035)	1.415,71	0,00	0,00	0,00	1.415,71	0,00	0,00	0,00	1.415,71
- <b>De Origen Nacional</b>	<b>72.420,15</b>	<b>1.595,70</b>	<b>0,00</b>	<b>765,53</b>	<b>74.781,38</b>	<b>0,00</b>	<b>0,00</b>	<b>0,00</b>	<b>74.781,38</b>
- Distribución Secundaria Neta de la Ley 26075	64.488,54	0,00	0,00	3,63	64.492,18	0,00	0,00	0,00	64.492,18
- Ley de Financiamiento Educativo N° 26075	6.505,35	0,00	0,00	0,00	6.505,35	0,00	0,00	0,00	6.505,35
- Sub - Total	70.993,89	0,00	0,00	3,63	70.997,53	0,00	0,00	0,00	70.997,53
- <b>Otros de Origen Nacional</b>	<b>1.426,25</b>	<b>1.595,70</b>	<b>0,00</b>	<b>761,90</b>	<b>3.783,85</b>	<b>0,00</b>	<b>0,00</b>	<b>0,00</b>	<b>3.783,85</b>
- Garantía de Coparticipación	0,00	0,00	0,00	0,00	0,00	0,00	0,00	0,00	0,00
- Ley 24049 - Transf. Servicios Educativos	56,40	0,00	0,00	0,00	56,40	0,00	0,00	0,00	56,40
- Ley 24049 - POSOCO - PROSONU	8,20	0,00	0,00	0,00	8,20	0,00	0,00	0,00	8,20
- Ley 24049 - Hospitales y Minoridad y Fila.	2,90	0,00	0,00	0,00	2,90	0,00	0,00	0,00	2,90
- Impuesto a los Activos - Ley 23906	0,00	0,00	0,00	0,00	0,00	0,00	0,00	0,00	0,00
- Impuesto a las Ganancias - Obras Infraestruc. B.Social	0,00	0,00	0,00	0,00	0,00	0,00	0,00	0,00	0,00
- Impuesto a las Ganancias - Exc.Conurbano Bonaerense	0,00	0,00	0,00	0,00	0,00	0,00	0,00	0,00	0,00
- Impuesto a las Ganancias - Suma Fija - Ley 24621	0,00	0,00	0,00	0,00	0,00	0,00	0,00	0,00	0,00
- Impuesto a las Ganancias - Ley 24699	0,00	0,00	0,00	0,00	0,00	0,00	0,00	0,00	0,00
- Impuesto a los Bienes Personales - Ley 24699	793,52	0,00	0,00	0,00	793,52	0,00	0,00	0,00	793,52
- Impuesto a los Bienes Personales- Ley 23966 - Art.30	0,00	0,00	0,00	121,34	121,34	0,00	0,00	0,00	121,34
- IVA - Ley 23966 art 5º Pto.2	0,00	0,00	0,00	640,56	640,56	0,00	0,00	0,00	640,56
- Fondo Sub. Comp. de Tarifas Eléctricas Ley N° 24065	137,17	0,00	0,00	0,00	137,17	0,00	0,00	0,00	137,17
- Fondo Compensador Desequilibrios Fiscales	21,60	0,00	0,00	0,00	21,60	0,00	0,00	0,00	21,60
- Fondo Energía Eléctrica	0,00	0,00	0,00	0,00	0,00	0,00	0,00	0,00	0,00
- Otros	<b>303,46</b>	<b>0,00</b>	<b>0,00</b>	<b>0,00</b>	<b>303,46</b>	<b>0,00</b>	<b>0,00</b>	<b>0,00</b>	<b>303,46</b>
- Regimen Simplificado para Pequeños Contribuyentes	293,30	0,00	0,00	0,00	293,30	0,00	0,00	0,00	293,30
- Fondo Gran Rosario	0,00	0,00	0,00	0,00	0,00	0,00	0,00	0,00	0,00
- Fdo. Educ. y Prom. Cooperativa (Ley N° 23.427)	10,14	0,00	0,00	0,00	10,14	0,00	0,00	0,00	10,14
- Moratoria Dto. 1023/95	0,00	0,00	0,00	0,00	0,00	0,00	0,00	0,00	0,00
- Otros	0,02	0,00	0,00	0,00	0,02	0,00	0,00	0,00	0,02
- <b>Afectados a Obras Públicas</b>	<b>103,00</b>	<b>1.595,70</b>	<b>0,00</b>	<b>0,00</b>	<b>1.698,70</b>	<b>0,00</b>	<b>0,00</b>	<b>0,00</b>	<b>1.698,70</b>
- Obras de Infraestructura - Ley 23966	0,00	233,50	0,00	0,00	233,50	0,00	0,00	0,00	233,50
- Coparticipación Vial - Ley 23966	0,00	451,80	0,00	0,00	451,80	0,00	0,00	0,00	451,80
- F.E.D.E.I. - Ley 23966	103,00	0,00	0,00	0,00	103,00	0,00	0,00	0,00	103,00
- FO.NA.VI. - Ley 23966 y 24464	0,00	910,40	0,00	0,00	910,40	0,00	0,00	0,00	910,40

SECTOR PÚBLICO NO FINANCIERO  
ESQUEMA AHORRO - INVERSIÓN - FINANCIAMIENTO

Anexo I, Artículo 7º Decreto Nº 1731/2004

Planilla 1.1

en millones de pesos corrientes

ETAPA:

CREDITO

31-dic-19

CONCEPTO	ADMINISTRACIÓN PÚBLICA NO FINANCIERA					INSTITUTOS, EMPRESAS Y OTS. ENTES			TOTAL
	ADMINIST. CENTRAL (1)	ORG. DESCENT. (2)	FDOS. FIDUC Y CTAS. ESP (3)	INST. DE SEG. SOCIAL (4)	SUBTOTAL (5)=(1+2+3+4)	Inst. ObraSocial (6)	Empresas y Otros Entes (7)	SUBTOTAL (8)=(6+7)	
<b>. Contribuciones a la Seguridad Social</b>	0,00	0,00	0,00	19.278,65	19.278,65	6.444,50	0,00	6.444,50	25.723,15
- Aportes y Retenc. que perciben Org.de Prev. y Asist.Soc.	0,00	0,00	0,00	19.278,65	19.278,65	6.444,50	0,00	6.444,50	25.723,15
<b>. No Tributarios</b>	2.714,85	292,56	0,00	0,00	3.007,41	95,00	47,66	142,66	3.150,07
- Regalias	542,14	0,00	0,00	0,00	542,14	0,00	0,00	0,00	542,14
- de Hidrocarburos	0,00	0,00	0,00	0,00	0,00	0,00	0,00	0,00	0,00
- de Recursos Hídricos y Otros	542,14	0,00	0,00	0,00	542,14	0,00	0,00	0,00	542,14
- Otros No Tributarios	2.172,70	292,56	0,00	0,00	2.465,26	95,00	47,66	142,66	2.607,93
<b>. Via Bienes y Serv.de la Adm.Públ.</b>	1.163,86	4,11	0,00	0,42	1.168,39	0,00	11.092,90	11.092,90	12.261,29
- Actividades de Prod.Empr.Públ.	1.163,86	4,11	0,00	0,42	1.168,39	0,00	11.092,90	11.092,90	12.261,29
<b>. Rentas de la Propiedad</b>	1.078,63	2,68	0,00	0,00	1.081,31	0,00	0,00	0,00	1.081,31
- Intereses Cobrados	1.078,63	2,68	0,00	0,00	1.081,31	0,00	0,00	0,00	1.081,31
<b>. Transferencias Corrientes</b>	6.597,31	219,72	0,00	0,00	6.817,03	0,00	0,00	0,00	6.817,03
- Aportes No Reinteg. p/Financ.Erogac.Ctcs.	1.149,92	205,13	0,00	0,00	1.355,05	0,00	0,00	0,00	1.355,05
- ATN p/Financ.Erog.Ctcs.	0,00	0,00	0,00	0,00	0,00	0,00	0,00	0,00	0,00
- Fondo de A.T.N.	0,00	0,00	0,00	0,00	0,00	0,00	0,00	0,00	0,00
- Aporte Ministerio de Economía	0,00	0,00	0,00	0,00	0,00	0,00	0,00	0,00	0,00
- Aporte Ministerio del Interior	0,00	0,00	0,00	0,00	0,00	0,00	0,00	0,00	0,00
- Subsidio a los Consumidores de Gas	0,00	0,00	0,00	0,00	0,00	0,00	0,00	0,00	0,00
- Otras Transferencias Corrientes	5.447,39	14,59	0,00	0,00	5.461,98	0,00	0,00	0,00	5.461,98
<b>II. GASTOS CORRIENTES</b>	63.444,13	35.999,95	0,00	33.000,77	132.444,85	6.547,51	10.459,55	17.007,07	149.451,92
<b>. Gastos de Consumo</b>	43.060,59	30.289,70	0,00	237,54	73.587,83	6.547,51	10.444,55	16.992,07	90.579,90
- Personal	34.815,18	29.194,17	0,00	229,51	64.238,86	684,26	1.385,41	2.069,67	66.308,53
- Bienes de Consumo	2.741,38	244,30	0,00	0,81	2.986,49	9,83	9,88	19,71	3.006,20
- Servicios	5.383,64	851,23	0,00	7,22	6.242,09	5.853,42	1.338,54	7.191,96	13.434,06
- Otros Egresos	120,39	0,00	0,00	0,00	120,39	0,00	7.710,72	7.710,72	7.831,11
<b>. Rentas de la Propiedad</b>	3.572,40	60,00	0,00	0,00	3.632,40	0,00	0,00	0,00	3.632,40
- Intereses y Gtos de la Deuda	3.572,40	60,00	0,00	0,00	3.632,40	0,00	0,00	0,00	3.632,40
<b>. Prestaciones de la Seguridad Social</b>	0,00	0,00	0,00	32.763,24	32.763,24	0,00	0,00	0,00	32.763,24
- Prestac. que brindan los Org.de Prev. y Asist.Soc.	0,00	0,00	0,00	32.763,24	32.763,24	0,00	0,00	0,00	32.763,24
<b>. Transferencias Corrientes</b>	16.811,13	5.650,25	0,00	0,00	22.461,38	0,00	15,00	15,00	22.476,38
- Al Sector Privado	3.305,80	5.650,25	0,00	0,00	8.956,05	0,00	15,00	15,00	8.971,05
- Enseñanza Privada	0,28	4.879,28	0,00	0,00	4.879,55	0,00	0,00	0,00	4.879,55
- Otros	3.305,52	770,97	0,00	0,00	4.076,50	0,00	15,00	15,00	4.091,50
- Al Sector Público	13.505,33	0,00	0,00	0,00	13.505,33	0,00	0,00	0,00	13.505,33
- Municipios	13.139,97	0,00	0,00	0,00	13.139,97	0,00	0,00	0,00	13.139,97
- Coparticipación a Municipios	13.139,97	0,00	0,00	0,00	13.139,97	0,00	0,00	0,00	13.139,97
- Subsidios a Municipios	0,00	0,00	0,00	0,00	0,00	0,00	0,00	0,00	0,00
- Organismos de Seguridad Social	0,00	0,00	0,00	0,00	0,00	0,00	0,00	0,00	0,00
- Organismos no Consolidados Presup.	0,00	0,00	0,00	0,00	0,00	0,00	0,00	0,00	0,00
- Otros	365,36	0,00	0,00	0,00	365,36	0,00	0,00	0,00	365,36
- Al Sector Externo	0,00	0,00	0,00	0,00	0,00	0,00	0,00	0,00	0,00

SECTOR PÚBLICO NO FINANCIERO  
ESQUEMA AHORRO - INVERSIÓN - FINANCIAMIENTO

Anexo I, Artículo 7° Decreto N° 1731/2004

Planilla 1.1

en millones de pesos corrientes

31-dic-19

ETAPA: CREDITO

CONCEPTO	ADMINISTRACIÓN PÚBLICA NO FINANCIERA					INSTITUTOS, EMPRESAS Y OTS. ENTES			TOTAL
	ADMINIST. CENTRAL (1)	ORG. DESCENT. (2)	FDOS. FIDUC Y CTAS. ESP (3)	INST. DE SEG. SOCIAL (4)	SUBTOTAL (5)=(1+2+3+4)	Inst. ObraSocial (6)	Empresas y Otros Entes (7)	SUBTOTAL (8)=(6+7)	
<b>III. RESULTADO ECONOMICO</b>	<b>49.201,96</b>	<b>-33.295,14</b>	<b>0,00</b>	<b>-12.956,17</b>	<b>2.950,64</b>	<b>-8,01</b>	<b>681,01</b>	<b>672,99</b>	<b>3.623,64</b>
<b>IV. INGRESOS DE CAPITAL</b>	<b>1.969,80</b>	<b>2.769,16</b>	<b>0,00</b>	<b>0,00</b>	<b>4.738,96</b>	<b>0,69</b>	<b>0,00</b>	<b>0,69</b>	<b>4.739,65</b>
- <b>Recursos Propios de Capital</b>	<b>0,00</b>	<b>0,00</b>	<b>0,00</b>	<b>0,00</b>	<b>0,00</b>	<b>0,00</b>	<b>0,00</b>	<b>0,00</b>	<b>0,00</b>
- Venta de Activo Fijo	0,00	0,00	0,00	0,00	0,00	0,00	0,00	0,00	0,00
- <b>Transferencias de Capital</b>	<b>1.923,44</b>	<b>2.398,32</b>	<b>0,00</b>	<b>0,00</b>	<b>4.321,76</b>	<b>0,00</b>	<b>0,00</b>	<b>0,00</b>	<b>4.321,76</b>
- Aportes No Reinteg. p/Financ.Erog. de Capital	1.174,78	168,85	0,00	0,00	1.343,63	0,00	0,00	0,00	1.343,63
- Fondo Desarrollo Regional	0,00	0,00	0,00	0,00	0,00	0,00	0,00	0,00	0,00
- ATN p/Financ. Erog. de Capital	0,00	0,00	0,00	0,00	0,00	0,00	0,00	0,00	0,00
- Fondo de A.T.N.	0,00	0,00	0,00	0,00	0,00	0,00	0,00	0,00	0,00
- Aporte Ministerio de Economía	0,00	0,00	0,00	0,00	0,00	0,00	0,00	0,00	0,00
- Aporte Ministerio del Interior	0,00	0,00	0,00	0,00	0,00	0,00	0,00	0,00	0,00
- Otras Transferencias de Capital	748,66	2.229,47	0,00	0,00	2.978,13	0,00	0,00	0,00	2.978,13
- <b>Disminución de la Inversión Financiera</b>	<b>42,06</b>	<b>370,84</b>	<b>0,00</b>	<b>0,00</b>	<b>412,90</b>	<b>0,00</b>	<b>0,00</b>	<b>0,00</b>	<b>412,90</b>
- Venta de Acciones y Participaciones de Capital	0,00	0,00	0,00	0,00	0,00	0,00	0,00	0,00	0,00
- Recupero de Préstamos	42,06	370,84	0,00	0,00	412,90	0,00	0,00	0,00	412,90
- <b>Otros Ingresos de Capital</b>	<b>4,30</b>	<b>0,00</b>	<b>0,00</b>	<b>0,00</b>	<b>4,30</b>	<b>0,69</b>	<b>0,00</b>	<b>0,69</b>	<b>4,99</b>
<b>V. GASTOS DE CAPITAL</b>	<b>8.691,12</b>	<b>6.962,60</b>	<b>0,00</b>	<b>2,95</b>	<b>15.656,68</b>	<b>34,90</b>	<b>48,14</b>	<b>83,04</b>	<b>15.739,72</b>
- <b>Inversión Real Directa</b>	<b>7.458,48</b>	<b>3.954,33</b>	<b>0,00</b>	<b>2,95</b>	<b>11.415,77</b>	<b>34,90</b>	<b>48,14</b>	<b>83,04</b>	<b>11.498,81</b>
- Maquinaria y Equipo	722,45	127,09	0,00	2,95	852,49	14,60	37,05	51,65	904,14
- Construcciones	6.398,34	3.304,45	0,00	0,00	9.702,79	12,10	11,00	23,10	9.725,89
- Con Rentas Generales	1.701,01	1.402,85	0,00	0,00	3.103,86	0,00	0,00	0,00	3.103,86
- Con Recursos Afectados	4.697,33	1.901,60	0,00	0,00	6.598,92	12,10	11,00	23,10	6.622,02
- Bienes Preexistentes	27,20	55,84	0,00	0,00	83,04	8,00	0,00	8,00	91,04
- Otras	310,50	466,95	0,00	0,00	777,45	0,20	0,10	0,30	777,74
- <b>Transferencias de Capital</b>	<b>865,61</b>	<b>22,34</b>	<b>0,00</b>	<b>0,00</b>	<b>887,95</b>	<b>0,00</b>	<b>0,00</b>	<b>0,00</b>	<b>887,95</b>
- Al Sector Privado	377,59	22,34	0,00	0,00	399,93	0,00	0,00	0,00	399,93
- Enseñanza Privada	377,59	22,34	0,00	0,00	399,93	0,00	0,00	0,00	399,93
- Otros	0,00	0,00	0,00	0,00	0,00	0,00	0,00	0,00	0,00
- Al Sector Público	488,02	0,00	0,00	0,00	488,02	0,00	0,00	0,00	488,02
- Municipios	487,90	0,00	0,00	0,00	487,90	0,00	0,00	0,00	487,90
- Coparticipación a Municipios	0,00	0,00	0,00	0,00	0,00	0,00	0,00	0,00	0,00
- Subsidios a Municipios	487,90	0,00	0,00	0,00	487,90	0,00	0,00	0,00	487,90
- Organismos de Seguridad Social	0,00	0,00	0,00	0,00	0,00	0,00	0,00	0,00	0,00
- Organismos no Consolidados Presup.	0,00	0,00	0,00	0,00	0,00	0,00	0,00	0,00	0,00
- Otros	0,12	0,00	0,00	0,00	0,12	0,00	0,00	0,00	0,12
- Al Sector Externo	0,00	0,00	0,00	0,00	0,00	0,00	0,00	0,00	0,00
- <b>Inversión Financiera</b>	<b>367,03</b>	<b>2.985,93</b>	<b>0,00</b>	<b>0,00</b>	<b>3.352,96</b>	<b>0,00</b>	<b>0,00</b>	<b>0,00</b>	<b>3.352,96</b>
- Aportes de Capital	0,00	0,00	0,00	0,00	0,00	0,00	0,00	0,00	0,00
- Préstamos	367,03	2.985,93	0,00	0,00	3.352,96	0,00	0,00	0,00	3.352,96

SECTOR PÚBLICO NO FINANCIERO  
ESQUEMA AHORRO - INVERSIÓN - FINANCIAMIENTO

Anexo I, Artículo 7° Decreto N° 1731/2004

Planilla 1.1

en millones de pesos corrientes

31-dic-19

ETAPA: CREDITO

CONCEPTO	ADMINISTRACIÓN PÚBLICA NO FINANCIERA					INSTITUTOS, EMPRESAS Y OTS. ENTES			TOTAL (9)=(5+8)
	ADMINIST. CENTRAL (1)	ORG. DESCENT. (2)	FDOS. FIDUC Y CTAS. ESP (3)	INST. DE SEG. SOCIAL (4)	SUBTOTAL (5)=(1+2+3+4)	Inst. ObraSocial (6)	Empresas y Otros Entes (7)	SUBTOTAL (8)=(6+7)	
<b>VI. INGRESOS TOTALES (I+IV)</b>	114.615,89	5.473,97	0,00	20.044,60	140.134,46	6.540,19	11.140,56	17.680,75	157.815,20
<b>VII. GASTOS TOTALES (II+V)</b>	72.135,25	42.962,55	0,00	33.003,72	148.101,53	6.582,41	10.507,70	17.090,11	165.191,64
<b>VIII. GASTOS PRIMARIOS (VII - Rentas de la Propiedad)</b>	68.562,85	42.902,55	0,00	33.003,72	144.469,12	6.582,41	10.507,70	17.090,11	161.559,24
<b>IX. RESULTADO FINANCIERO PREVIO A FIGURATIV. (VI-VII)</b>	42.480,64	-37.488,58	0,00	-12.959,13	-7.967,07	-42,23	632,86	590,63	-7.376,44
<b>X. CONTRIBUCIONES FIGURATIVAS</b>	821,16	38.268,99	0,00	13.779,73	52.869,89	7,54	0,00	7,54	52.877,42
<b>XI. GASTOS FIGURATIVOS</b>	51.977,60	147,22	0,00	27,31	52.152,13	1,00	724,30	725,30	52.877,42
<b>XII. RESULTADO PRIMARIO (VI-VIII)</b>	46.053,04	-37.428,58	0,00	-12.959,13	-4.334,67	-42,23	632,86	590,63	-3.744,03
<b>XIII. RESULTADO FINANCIERO (IX+X-XI)</b>	-8.675,80	633,19	0,00	793,30	-7.249,31	-35,69	-91,44	-127,13	-7.376,44
<b>XVI. FUENTES FINANCIERAS</b>	14.172,86	1.888,86	0,00	0,00	16.061,72	35,69	96,84	132,53	16.194,24
<b>. Disminución de la Inversión Financiera</b>	1.805,40	1.132,40	0,00	0,00	2.937,79	35,69	96,84	132,53	3.070,32
- Uso del Fondo Anticíclico	0,00	0,00	0,00	0,00	0,00	0,00	0,00	0,00	0,00
- Disminución de Caja y Bancos	1.702,85	903,77	0,00	0,00	2.606,63	35,69	96,84	132,53	2.739,15
- Otros	102,54	228,62	0,00	0,00	331,17	0,00	0,00	0,00	331,17
<b>. Endeudamiento Público e Increm. de Otros Pasivos</b>	12.367,46	756,46	0,00	0,00	13.123,92	0,00	0,00	0,00	13.123,92
- Colocación de Títulos Públicos	0,00	0,00	0,00	0,00	0,00	0,00	0,00	0,00	0,00
- Obtención de Préstamos de Organismos Internacionales	1.727,40	0,00	0,00	0,00	1.727,40	0,00	0,00	0,00	1.727,40
- Obtención de Préstamos	6.240,06	720,00	0,00	0,00	6.960,06	0,00	0,00	0,00	6.960,06
- Aumento Deuda Flotante del Ejercicio	0,00	0,00	0,00	0,00	0,00	0,00	0,00	0,00	0,00
- Otros (1)	4.400,00	36,46	0,00	0,00	4.436,46	0,00	0,00	0,00	4.436,46
<b>. Contribuciones Figurativas para Aplicaciones Financieras</b>	0,00	0,00	0,00	0,00	0,00	0,00	0,00	0,00	0,00
<b>XV. APLICACIONES FINANCIERAS</b>	5.497,06	2.522,05	0,00	793,30	8.812,41	0,00	5,40	5,40	8.817,81
<b>. Inversión Financiera</b>	0,00	36,46	0,00	0,00	36,46	0,00	0,00	0,00	36,46
- Integración del Fondo Anticíclico	0,00	0,00	0,00	0,00	0,00	0,00	0,00	0,00	0,00
- Incremento de Caja y Bancos	0,00	0,00	0,00	0,00	0,00	0,00	0,00	0,00	0,00
- Otros	0,00	36,46	0,00	0,00	36,46	0,00	0,00	0,00	36,46
<b>. Amortiz. Deuda y Disminución Otros Pasivos</b>	5.497,06	2.485,58	0,00	793,30	8.775,94	0,00	5,40	5,40	8.781,34
- Amortización de Títulos Públicos	0,00	0,00	0,00	0,00	0,00	0,00	0,00	0,00	0,00
- Devolución de Préstamos de Organismos Internacionales	260,17	0,00	0,00	0,00	260,17	0,00	0,00	0,00	260,17
- Disminución de otras cuentas a pagar a corto plazo (2)	3.653,00	267,51	0,00	0,00	3.920,51	0,00	0,00	0,00	3.920,51
- Devolución de Otros Préstamos	1.529,67	52,00	0,00	0,00	1.581,67	0,00	5,40	5,40	1.587,07
- Disminución de Deuda Flotante de Ejercicios anteriores	54,22	2.166,08	0,00	793,30	3.013,59	0,00	0,00	0,00	3.013,59
<b>. Gastos Figurativos para Aplicaciones Financieras</b>	0,00	0,00	0,00	0,00	0,00	0,00	0,00	0,00	0,00
<b>XVI. OTROS CONCEPTOS NO INFORMADOS</b>	0,00	0,00	0,00	0,00	0,00	0,00	0,00	0,00	0,00
Negativo corresponde a una aplicación financiera y positivo a una fuente financiera.									
<b>GASTO PRIMARIO CORRIENTE</b>	59.871,72	35.939,95	0,00	33.000,77	128.812,45	6.547,51	10.459,55	17.007,07	145.819,52

SECTOR PÚBLICO NO FINANCIERO  
ESQUEMA AHORRO - INVERSIÓN - FINANCIAMIENTO

Anexo I, Artículo 7° Decreto N° 1731/2004  
Planilla 1.1

en millones de pesos corrientes

ETAPA: DEVENGADO

31-dic-19

CONCEPTO	ADMINISTRACIÓN PÚBLICA NO FINANCIERA					INSTITUTOS, EMPRESAS Y OTS. ENTES			TOTAL (9)=(5+8)
	ADMINIST. CENTRAL (1)	ORG. DESCENT. (2)	FDOS. FIDUC Y CTAS. ESP (3)	INST. DE SEG. SOCIAL (4)	SUBTOTAL (5)=(1+2+3+4)	Inst. ObraSocial (6)	Empresas y Otros Entes (7)	SUBTOTAL (8)=(6+7)	
<b>I. INGRESOS CORRIENTES</b>	<b>104.104,40</b>	<b>2.555,61</b>	<b>0,00</b>	<b>20.044,31</b>	<b>126.704,32</b>	<b>6.437,80</b>	<b>10.846,61</b>	<b>17.284,41</b>	<b>143.988,74</b>
- <b>Tributarios</b>	<b>94.877,21</b>	<b>2.134,47</b>	<b>0,00</b>	<b>765,53</b>	<b>97.777,22</b>	<b>0,00</b>	<b>0,00</b>	<b>0,00</b>	<b>97.777,22</b>
- De Origen Provincial	26.595,74	644,70	0,00	0,00	27.240,44	0,00	0,00	0,00	27.240,44
- Ingresos Brutos	16.513,75	227,85	0,00	0,00	16.741,59	0,00	0,00	0,00	16.741,59
- Inmobiliario	4.624,99	416,85	0,00	0,00	5.041,85	0,00	0,00	0,00	5.041,85
- Sellos	1.603,51	0,00	0,00	0,00	1.603,51	0,00	0,00	0,00	1.603,51
- Automotores	2.605,08	0,00	0,00	0,00	2.605,08	0,00	0,00	0,00	2.605,08
- Otros Recursos Tributarios(Ley 4035)	1.248,42	0,00	0,00	0,00	1.248,42	0,00	0,00	0,00	1.248,42
- De Origen Nacional	68.281,47	1.489,77	0,00	765,53	70.536,77	0,00	0,00	0,00	70.536,77
- Distribución Secundaria Neta de la Ley 26075	60.333,72	0,00	0,00	3,63	60.337,35	0,00	0,00	0,00	60.337,35
- Ley de Financiamiento Educativo N° 26075	6.505,35	0,00	0,00	0,00	6.505,35	0,00	0,00	0,00	6.505,35
- Sub - Total	66.839,07	0,00	0,00	3,63	66.842,70	0,00	0,00	0,00	66.842,70
- Otros de Origen Nacional	1.442,40	1.489,77	0,00	761,90	3.694,07	0,00	0,00	0,00	3.694,07
- Garantía de Coparticipación	0,00	0,00	0,00	0,00	0,00	0,00	0,00	0,00	0,00
- Ley 24049 - Transf. Servicios Educativos	56,40	0,00	0,00	0,00	56,40	0,00	0,00	0,00	56,40
- Ley 24049 - POSOCO - PROSONU	8,20	0,00	0,00	0,00	8,20	0,00	0,00	0,00	8,20
- Ley 24049 - Hospitales y Minoridad y Fila.	2,90	0,00	0,00	0,00	2,90	0,00	0,00	0,00	2,90
- Impuesto a los Activos - Ley 23906	0,00	0,00	0,00	0,00	0,00	0,00	0,00	0,00	0,00
- Impuesto a las Ganancias - Obras Infraestruc. B.Social	0,00	0,00	0,00	0,00	0,00	0,00	0,00	0,00	0,00
- Impuesto a las Ganancias - Exc. Conurbano Bonaerense	0,00	0,00	0,00	0,00	0,00	0,00	0,00	0,00	0,00
- Impuesto a las Ganancias - Suma Fija - Ley 24621	0,00	0,00	0,00	0,00	0,00	0,00	0,00	0,00	0,00
- Impuesto a las Ganancias - Ley 24699	0,00	0,00	0,00	0,00	0,00	0,00	0,00	0,00	0,00
- Impuesto a los Bienes Personales - Ley 24699	793,50	0,00	0,00	0,00	793,50	0,00	0,00	0,00	793,50
- Impuesto a los Bienes Personales- Ley 23966 - Art.30	0,00	0,00	0,00	121,34	121,34	0,00	0,00	0,00	121,34
- IVA - Ley 23966 art 5° Pto.2	0,00	0,00	0,00	640,56	640,56	0,00	0,00	0,00	640,56
- Fondo Sub. Comp. de Tarifas Eléctricas Ley N° 24065	116,71	0,00	0,00	0,00	116,71	0,00	0,00	0,00	116,71
- Fondo Compensador Desequilibrios Fiscales	21,60	0,00	0,00	0,00	21,60	0,00	0,00	0,00	21,60
- Fondo Energía Eléctrica	0,00	0,00	0,00	0,00	0,00	0,00	0,00	0,00	0,00
- Otros	307,47	0,00	0,00	0,00	307,47	0,00	0,00	0,00	307,47
- Regimen Simplificado para Pequeños Contribuyentes	293,30	0,00	0,00	0,00	293,30	0,00	0,00	0,00	293,30
- Fondo Gran Rosario	0,00	0,00	0,00	0,00	0,00	0,00	0,00	0,00	0,00
- Fdo. Educ. y Prom. Cooperativa (Ley N° 23.427)	14,16	0,00	0,00	0,00	14,16	0,00	0,00	0,00	14,16
- Moratoria Dto. 1023/95	0,00	0,00	0,00	0,00	0,00	0,00	0,00	0,00	0,00
- Otros	0,01	0,00	0,00	0,00	0,01	0,00	0,00	0,00	0,01
- Afectados a Obras Públicas	135,62	1.489,77	0,00	0,00	1.625,39	0,00	0,00	0,00	1.625,39
- Obras de Infraestructura - Ley 23966	0,00	219,08	0,00	0,00	219,08	0,00	0,00	0,00	219,08
- Coparticipación Vial - Ley 23966	0,00	394,13	0,00	0,00	394,13	0,00	0,00	0,00	394,13
- F.E.D.E.I. - Ley 23966	135,62	0,00	0,00	0,00	135,62	0,00	0,00	0,00	135,62
- FO.NA.VI. - Ley 23966 y 24464	0,00	876,56	0,00	0,00	876,56	0,00	0,00	0,00	876,56

SECTOR PÚBLICO NO FINANCIERO  
ESQUEMA AHORRO - INVERSIÓN - FINANCIAMIENTO

Anexo I, Artículo 7° Decreto N° 1731/2004  
Planilla 1.1

en millones de pesos corrientes

ETAPA: DEVENGADO

31-dic-19

CONCEPTO	ADMINISTRACIÓN PÚBLICA NO FINANCIERA					INSTITUTOS, EMPRESAS Y OTS. ENTES			TOTAL
	ADMINIST. CENTRAL (1)	ORG. DESCENT. (2)	FDOS. FIDUC Y CTAS. ESP (3)	INST. DE SEG. SOCIAL (4)	SUBTOTAL (5)=(1+2+3+4)	Inst. ObraSocial (6)	Empresas y Otros Entes (7)	SUBTOTAL (8)=(6+7)	
<b>Contribuciones a la Seguridad Social</b>	0,00	0,00	0,00	19.278,61	19.278,61	6.339,64	0,00	6.339,64	25.618,25
- Aportes y Retenc. que perciben Org.de Prev. y Asist.Soc.	0,00	0,00	0,00	19.278,61	19.278,61	6.339,64	0,00	6.339,64	25.618,25
<b>No Tributarios</b>	<b>2.181,36</b>	<b>293,50</b>	<b>0,00</b>	<b>0,00</b>	<b>2.474,86</b>	<b>98,16</b>	<b>47,66</b>	<b>145,82</b>	<b>2.620,68</b>
- Regalías	498,01	0,00	0,00	0,00	498,01	0,00	0,00	0,00	498,01
- de Hidrocarburos	0,00	0,00	0,00	0,00	0,00	0,00	0,00	0,00	0,00
- de Recursos Hídricos y Otros	498,01	0,00	0,00	0,00	498,01	0,00	0,00	0,00	498,01
- Otros No Tributarios	1.683,36	293,50	0,00	0,00	1.976,86	98,16	47,66	145,82	2.122,68
<b>Via Bienes y Serv.de la Adm.Publ.</b>	<b>846,70</b>	<b>4,10</b>	<b>0,00</b>	<b>0,17</b>	<b>850,97</b>	<b>0,00</b>	<b>10.798,95</b>	<b>10.798,95</b>	<b>11.649,92</b>
- Actividades de Prod.Empr.Públ.	846,70	4,10	0,00	0,17	850,97	0,00	10.798,95	10.798,95	11.649,92
<b>Rentas de la Propiedad</b>	<b>989,08</b>	<b>3,84</b>	<b>0,00</b>	<b>0,00</b>	<b>992,92</b>	<b>0,00</b>	<b>0,00</b>	<b>0,00</b>	<b>992,92</b>
- Intereses Cobrados	989,08	3,84	0,00	0,00	992,92	0,00	0,00	0,00	992,92
<b>Transferencias Corrientes</b>	<b>5.210,04</b>	<b>119,70</b>	<b>0,00</b>	<b>0,00</b>	<b>5.329,74</b>	<b>0,00</b>	<b>0,00</b>	<b>0,00</b>	<b>5.329,74</b>
- Aportes No Reinteg. p/Financ.Erogac.Ctcs.	759,79	108,02	0,00	0,00	867,81	0,00	0,00	0,00	867,81
- ATN p/Financ.Erog.Ctcs.	0,00	0,00	0,00	0,00	0,00	0,00	0,00	0,00	0,00
- Fondo de A.T.N.	0,00	0,00	0,00	0,00	0,00	0,00	0,00	0,00	0,00
- Aporte Ministerio de Economía	0,00	0,00	0,00	0,00	0,00	0,00	0,00	0,00	0,00
- Aporte Ministerio del Interior	0,00	0,00	0,00	0,00	0,00	0,00	0,00	0,00	0,00
- Subsidio a los Consumidores de Gas	0,00	0,00	0,00	0,00	0,00	0,00	0,00	0,00	0,00
- Otras Transferencias Corrientes	4.450,25	11,67	0,00	0,00	4.461,93	0,00	0,00	0,00	4.461,93
<b>II. GASTOS CORRIENTES</b>	<b>61.794,35</b>	<b>35.259,28</b>	<b>0,00</b>	<b>32.871,91</b>	<b>129.925,54</b>	<b>6.431,32</b>	<b>10.164,21</b>	<b>16.595,53</b>	<b>146.521,07</b>
<b>Gastos de Consumo</b>	<b>41.921,23</b>	<b>29.817,25</b>	<b>0,00</b>	<b>237,42</b>	<b>71.975,90</b>	<b>6.431,32</b>	<b>10.164,21</b>	<b>16.595,53</b>	<b>88.571,43</b>
- Personal	34.496,53	29.010,97	0,00	229,51	63.737,01	673,97	1.248,10	1.922,07	65.659,08
- Bienes de Consumo	2.448,72	174,05	0,00	0,81	2.623,57	8,07	8,21	16,27	2.639,84
- Servicios	4.855,60	632,23	0,00	7,10	5.494,93	5.749,28	1.295,01	7.044,29	12.539,22
- Otros Egresos	120,39	0,00	0,00	0,00	120,39	0,00	7.612,89	7.612,89	7.733,28
<b>Rentas de la Propiedad</b>	<b>3.572,40</b>	<b>26,70</b>	<b>0,00</b>	<b>0,00</b>	<b>3.599,10</b>	<b>0,00</b>	<b>0,00</b>	<b>0,00</b>	<b>3.599,10</b>
- Intereses y Gtos de la Deuda	3.572,40	26,70	0,00	0,00	3.599,10	0,00	0,00	0,00	3.599,10
<b>Prestaciones de la Seguridad Social</b>	<b>0,00</b>	<b>0,00</b>	<b>0,00</b>	<b>32.634,49</b>	<b>32.634,49</b>	<b>0,00</b>	<b>0,00</b>	<b>0,00</b>	<b>32.634,49</b>
- Prestac. que brindan los Org.de Prev. y Asist.Soc.	0,00	0,00	0,00	32.634,49	32.634,49	0,00	0,00	0,00	32.634,49
<b>Transferencias Corrientes</b>	<b>16.300,72</b>	<b>5.415,33</b>	<b>0,00</b>	<b>0,00</b>	<b>21.716,04</b>	<b>0,00</b>	<b>0,00</b>	<b>0,00</b>	<b>21.716,04</b>
- Al Sector Privado	2.861,10	5.415,33	0,00	0,00	8.276,43	0,00	0,00	0,00	8.276,43
- Enseñanza Privada	0,23	4.834,10	0,00	0,00	4.834,33	0,00	0,00	0,00	4.834,33
- Otros	2.860,87	581,22	0,00	0,00	3.442,09	0,00	0,00	0,00	3.442,09
- Al Sector Público	13.439,62	0,00	0,00	0,00	13.439,62	0,00	0,00	0,00	13.439,62
- Municipios	13.139,97	0,00	0,00	0,00	13.139,97	0,00	0,00	0,00	13.139,97
- Coparticipación a Municipios	13.139,97	0,00	0,00	0,00	13.139,97	0,00	0,00	0,00	13.139,97
- Subsidios a Municipios	0,00	0,00	0,00	0,00	0,00	0,00	0,00	0,00	0,00
- Organismos de Seguridad Social	0,00	0,00	0,00	0,00	0,00	0,00	0,00	0,00	0,00
- Organismos no Consolidados Presup.	0,00	0,00	0,00	0,00	0,00	0,00	0,00	0,00	0,00
- Otros	299,65	0,00	0,00	0,00	299,65	0,00	0,00	0,00	299,65
- Al Sector Externo	0,00	0,00	0,00	0,00	0,00	0,00	0,00	0,00	0,00

SECTOR PÚBLICO NO FINANCIERO  
ESQUEMA AHORRO - INVERSIÓN - FINANCIAMIENTOAnexo I, Artículo 7° Decreto N° 1731/2004  
Planilla 1.1

en millones de pesos corrientes

ETAPA: DEVENGADO

31-dic-19

CONCEPTO	ADMINISTRACIÓN PÚBLICA NO FINANCIERA					INSTITUTOS, EMPRESAS Y OTS. ENTES			TOTAL (9)=(5+8)
	ADMINIST. CENTRAL (1)	ORG. DESCENT. (2)	FDOS. FIDUC Y CTAS. ESP (3)	INST. DE SEG. SOCIAL (4)	SUBTOTAL (5)=(1+2+3+4)	Inst. ObraSocial (6)	Empresas y Otros Entes (7)	SUBTOTAL (8)=(6+7)	
<b>III. RESULTADO ECONOMICO</b>	<b>42.310,05</b>	<b>-32.703,66</b>	<b>0,00</b>	<b>-12.827,60</b>	<b>-3.221,21</b>	<b>6,48</b>	<b>682,41</b>	<b>688,89</b>	<b>-2.532,33</b>
<b>IV. INGRESOS DE CAPITAL</b>	<b>318,49</b>	<b>596,23</b>	<b>0,00</b>	<b>0,00</b>	<b>914,72</b>	<b>0,69</b>	<b>0,00</b>	<b>0,69</b>	<b>915,41</b>
- <b>Recursos Propios de Capital</b>	<b>0,00</b>	<b>0,00</b>	<b>0,00</b>	<b>0,00</b>	<b>0,00</b>	<b>0,00</b>	<b>0,00</b>	<b>0,00</b>	<b>0,00</b>
- Venta de Activo Fijo	0,00	0,00	0,00	0,00	0,00	0,00	0,00	0,00	0,00
- <b>Transferencias de Capital</b>	<b>270,17</b>	<b>257,91</b>	<b>0,00</b>	<b>0,00</b>	<b>528,08</b>	<b>0,00</b>	<b>0,00</b>	<b>0,00</b>	<b>528,08</b>
- Aportes No Reinteg. p/Financ.Erog. de Capital	164,52	45,67	0,00	0,00	210,19	0,00	0,00	0,00	210,19
- Fondo Desarrollo Regional	0,00	0,00	0,00	0,00	0,00	0,00	0,00	0,00	0,00
- AIN p/Financ. Erog. de Capital	0,00	0,00	0,00	0,00	0,00	0,00	0,00	0,00	0,00
- Fondo de A.T.N.	0,00	0,00	0,00	0,00	0,00	0,00	0,00	0,00	0,00
- Aporte Ministerio de Economía	0,00	0,00	0,00	0,00	0,00	0,00	0,00	0,00	0,00
- Aporte Ministerio del Interior	0,00	0,00	0,00	0,00	0,00	0,00	0,00	0,00	0,00
- Otras Transferencias de Capital	105,65	212,24	0,00	0,00	317,89	0,00	0,00	0,00	317,89
- <b>Disminución de la Inversión Financiera</b>	<b>45,57</b>	<b>338,32</b>	<b>0,00</b>	<b>0,00</b>	<b>383,89</b>	<b>0,00</b>	<b>0,00</b>	<b>0,00</b>	<b>383,89</b>
- Venta de Acciones y Participaciones de Capital	0,00	0,00	0,00	0,00	0,00	0,00	0,00	0,00	0,00
- Recupero de Préstamos	45,57	338,32	0,00	0,00	383,89	0,00	0,00	0,00	383,89
- <b>Otros Ingresos de Capital</b>	<b>2,75</b>	<b>0,00</b>	<b>0,00</b>	<b>0,00</b>	<b>2,75</b>	<b>0,69</b>	<b>0,00</b>	<b>0,69</b>	<b>3,43</b>
<b>V. GASTOS DE CAPITAL</b>	<b>3.640,22</b>	<b>3.015,71</b>	<b>0,00</b>	<b>2,78</b>	<b>6.658,71</b>	<b>19,67</b>	<b>15,29</b>	<b>34,97</b>	<b>6.693,68</b>
- <b>Inversión Real Directa</b>	<b>3.060,34</b>	<b>2.187,62</b>	<b>0,00</b>	<b>2,78</b>	<b>5.250,74</b>	<b>19,67</b>	<b>15,29</b>	<b>34,97</b>	<b>5.285,71</b>
- Maquinaria y Equipo	305,93	55,26	0,00	2,78	363,97	7,58	14,12	21,70	385,67
- Construcciones	2.616,31	1.758,29	0,00	0,00	4.374,61	4,08	1,17	5,25	4.379,85
- Con Rentas Generales	1.522,49	1.212,73	0,00	0,00	2.735,22	0,00	0,00	0,00	2.735,22
- Con Recursos Afectados	1.093,83	545,56	0,00	0,00	1.639,39	4,08	1,17	5,25	1.644,64
- Bienes Preexistentes	27,20	41,62	0,00	0,00	68,82	7,90	0,00	7,90	76,72
- Otras	110,90	332,45	0,00	0,00	443,35	0,12	0,01	0,12	443,47
- <b>Transferencias de Capital</b>	<b>538,09</b>	<b>10,79</b>	<b>0,00</b>	<b>0,00</b>	<b>548,89</b>	<b>0,00</b>	<b>0,00</b>	<b>0,00</b>	<b>548,89</b>
- Al Sector Privado	233,21	10,79	0,00	0,00	244,00	0,00	0,00	0,00	244,00
- Enseñanza Privada	233,21	10,79	0,00	0,00	244,00	0,00	0,00	0,00	244,00
- Otros	0,00	0,00	0,00	0,00	0,00	0,00	0,00	0,00	0,00
- Al Sector Público	304,88	0,00	0,00	0,00	304,88	0,00	0,00	0,00	304,88
- Municipios	304,88	0,00	0,00	0,00	304,88	0,00	0,00	0,00	304,88
- Coparticipación a Municipios	0,00	0,00	0,00	0,00	0,00	0,00	0,00	0,00	0,00
- Subsidios a Municipios	304,88	0,00	0,00	0,00	304,88	0,00	0,00	0,00	304,88
- Organismos de Seguridad Social	0,00	0,00	0,00	0,00	0,00	0,00	0,00	0,00	0,00
- Organismos no Consolidados Presup.	0,00	0,00	0,00	0,00	0,00	0,00	0,00	0,00	0,00
- Otros	0,00	0,00	0,00	0,00	0,00	0,00	0,00	0,00	0,00
- Al Sector Externo	0,00	0,00	0,00	0,00	0,00	0,00	0,00	0,00	0,00
- <b>Inversión Financiera</b>	<b>41,78</b>	<b>817,30</b>	<b>0,00</b>	<b>0,00</b>	<b>859,08</b>	<b>0,00</b>	<b>0,00</b>	<b>0,00</b>	<b>859,08</b>
- Aportes de Capital	0,00	0,00	0,00	0,00	0,00	0,00	0,00	0,00	0,00
- Préstamos	41,78	817,30	0,00	0,00	859,08	0,00	0,00	0,00	859,08



SECTOR PÚBLICO NO FINANCIERO  
ESQUEMA AHORRO - INVERSIÓN - FINANCIAMIENTO

Anexo I, Artículo 7° Decreto N° 1731/2004

Planilla 1.1

en millones de pesos corrientes

31-dic-19

ETAPA: DEVENGADO

CONCEPTO	ADMINISTRACIÓN PÚBLICA NO FINANCIERA					INSTITUTOS, EMPRESAS Y OTS. ENTES			TOTAL (9)=(5+8)
	ADMINIST. CENTRAL (1)	ORG. DESCENT. (2)	FDOS. FIDUC Y CTAS. ESP (3)	INST. DE SEG. SOCIAL (4)	SUBTOTAL (5)=(1+2+3+4)	Inst. ObraSocial (6)	Empresas y Otros Entes (7)	SUBTOTAL (8)=(6+7)	
<b>VI. INGRESOS TOTALES (I+IV)</b>	104.422,89	3.151,84	0,00	20.044,31	127.619,05	6.438,49	10.846,61	17.285,10	144.904,15
<b>VII. GASTOS TOTALES (II+V)</b>	65.434,57	38.274,99	0,00	32.874,70	136.584,25	6.450,99	10.179,50	16.630,49	153.214,75
<b>VIII. GASTOS PRIMARIOS (VII - Rentas de la Propiedad)</b>	61.862,17	38.248,29	0,00	32.874,70	132.985,15	6.450,99	10.179,50	16.630,49	149.615,64
<b>IX. RESULTADO FINANCIERO PREVIO A FIGURATIV. (VI-VII)</b>	38.988,32	-35.123,14	0,00	-12.830,38	-8.965,20	-12,51	667,11	654,60	-8.310,60
<b>X. CONTRIBUCIONES FIGURATIVAS</b>	637,90	34.144,78	0,00	12.146,27	46.928,94	7,54	0,00	7,54	46.936,48
<b>XI. GASTOS FIGURATIVOS</b>	46.249,33	31,70	0,00	27,31	46.308,34	0,65	627,50	628,14	46.936,48
<b>XII. RESULTADO PRIMARIO (VI-VIII)</b>	42.560,73	-35.096,45	0,00	-12.830,38	-5.366,10	-12,51	667,11	654,60	-4.711,50
<b>XIII. RESULTADO FINANCIERO (IX+X-XI)</b>	-6.623,11	-1.010,06	0,00	-711,42	-8.344,60	-5,62	39,62	34,00	-8.310,60
<b>XVI. FUENTES FINANCIERAS</b>	16.160,83	4.735,06	0,00	3.128,02	24.023,90	262,74	232,93	495,67	24.519,57
- <b>Disminución de la Inversión Financiera</b>	489,31	161,96	0,00	0,00	651,27	0,00	0,00	0,00	651,27
- Uso del Fondo Anticíclico	0,00	0,00	0,00	0,00	0,00	0,00	0,00	0,00	0,00
- Disminución de Caja y Bancos	386,77	0,00	0,00	0,00	386,77	0,00	0,00	0,00	386,77
- Otros	102,54	161,96	0,00	0,00	264,50	0,00	0,00	0,00	264,50
- <b>Endeudamiento Público e Incred. de Otros Pasivos</b>	15.670,81	4.159,69	0,00	3.127,63	22.958,13	262,74	232,93	495,67	23.453,81
- Colocación de Títulos Públicos	0,00	0,00	0,00	0,00	0,00	0,00	0,00	0,00	0,00
- Obtención de Préstamos de Organismos Internacionales	0,00	0,00	0,00	0,00	0,00	0,00	0,00	0,00	0,00
- Obtención de Préstamos	5.651,10	77,65	0,00	0,00	5.728,76	0,00	0,00	0,00	5.728,76
- Aumento Deuda Flotante del Ejercicio	5.619,71	4.045,58	0,00	3.127,63	12.792,91	262,74	232,93	495,67	13.288,59
- Otros (1)	4.400,00	36,46	0,00	0,00	4.436,46	0,00	0,00	0,00	4.436,46
- <b>Contribuciones Figurativas para Aplicaciones Financieras</b>	0,70	413,40	0,00	0,39	414,49	0,00	0,00	0,00	414,49
<b>XV. APLICACIONES FINANCIERAS</b>	9.537,72	3.724,99	0,00	2.416,60	15.679,30	257,13	272,54	529,67	16.208,97
- <b>Inversión Financiera</b>	0,00	741,50	0,00	438,25	1.179,76	132,10	98,46	230,55	1.410,31
- Integración del Fondo Anticíclico	0,00	0,00	0,00	0,00	0,00	0,00	0,00	0,00	0,00
- Incremento de Caja y Bancos	0,00	705,04	0,00	438,25	1.143,29	132,10	98,46	230,55	1.373,85
- Otros	0,00	36,46	0,00	0,00	36,46	0,00	0,00	0,00	36,46
- <b>Amortiz. Deuda y Disminución Otros Pasivos</b>	9.129,67	2.977,43	0,00	1.978,34	14.085,44	124,73	174,00	298,73	14.384,17
- Amortización de Títulos Públicos	0,00	0,00	0,00	0,00	0,00	0,00	0,00	0,00	0,00
- Devolución de Préstamos de Organismos Internacionales	260,17	0,00	0,00	0,00	260,17	0,00	0,00	0,00	260,17
- Disminución de otras cuentas a pagar a corto plazo (2)	3.653,00	201,50	0,00	0,00	3.854,50	0,00	0,00	0,00	3.854,50
- Devolución de Otros Préstamos	1.529,67	4,74	0,00	0,00	1.534,41	0,00	5,40	5,40	1.539,81
- Disminución de Deuda Flotante de Ejercicios anteriores	3.686,83	2.771,19	0,00	1.978,34	8.436,35	124,73	168,60	293,33	8.729,68
- <b>Gastos Figurativos para Aplicaciones Financieras</b>	408,05	6,06	0,00	0,00	414,11	0,30	0,09	0,39	414,49
<b>XVI. OTROS CONCEPTOS NO INFORMADOS</b>	0,00	0,00	0,00	0,00	0,00	0,00	0,00	0,00	0,00

Negativo corresponde a una aplicación financiera y positivo a una fuente financiera.

<b>GASTO PRIMARIO CORRIENTE</b>	58.221,95	35.232,58	0,00	32.871,91	126.326,44	6.431,32	10.164,21	16.595,53	142.921,96
---------------------------------	-----------	-----------	------	-----------	------------	----------	-----------	-----------	------------

SECTOR PÚBLICO NO FINANCIERO  
ESQUEMA AHORRO - INVERSIÓN - FINANCIAMIENTO

Anexo I, Artículo 7° Decreto N° 1731/2004

Planilla 1.1

en millones de pesos corrientes

31-dic-19

ETAPA: PAGADO

CONCEPTO	ADMINISTRACIÓN PÚBLICA NO FINANCIERA					INSTITUTOS, EMPRESAS Y OTS. ENTES			TOTAL (9)=(5+8)
	ADMINIST. CENTRAL (1)	ORG. DESCENT. (2)	FDOS. FIDUC Y CTAS. ESP (3)	INST. DE SEG. SOCIAL (4)	SUBTOTAL (5)=(1+2+3+4)	Inst. ObraSocial (6)	Empresas y Otros Entes (7)	SUBTOTAL (8)=(6+7)	
<b>I. INGRESOS CORRIENTES</b>	<b>104.104,40</b>	<b>2.555,61</b>	<b>0,00</b>	<b>20.044,31</b>	<b>126.704,32</b>	<b>6.437,80</b>	<b>10.846,61</b>	<b>17.284,41</b>	<b>143.988,74</b>
- <b>Tributarios</b>	<b>94.877,21</b>	<b>2.134,47</b>	<b>0,00</b>	<b>765,53</b>	<b>97.777,22</b>	<b>0,00</b>	<b>0,00</b>	<b>0,00</b>	<b>97.777,22</b>
- <b>De Origen Provincial</b>	<b>26.595,74</b>	<b>644,70</b>	<b>0,00</b>	<b>0,00</b>	<b>27.240,44</b>	<b>0,00</b>	<b>0,00</b>	<b>0,00</b>	<b>27.240,44</b>
- Ingresos Brutos	16.513,75	227,85	0,00	0,00	16.741,59	0,00	0,00	0,00	16.741,59
- Inmobiliario	4.624,99	416,85	0,00	0,00	5.041,85	0,00	0,00	0,00	5.041,85
- Sellos	1.603,51	0,00	0,00	0,00	1.603,51	0,00	0,00	0,00	1.603,51
- Automotores	2.605,08	0,00	0,00	0,00	2.605,08	0,00	0,00	0,00	2.605,08
- Otros Recursos Tributarios(Ley 4035)	1.248,42	0,00	0,00	0,00	1.248,42	0,00	0,00	0,00	1.248,42
- <b>De Origen Nacional</b>	<b>68.281,47</b>	<b>1.489,77</b>	<b>0,00</b>	<b>765,53</b>	<b>70.536,77</b>	<b>0,00</b>	<b>0,00</b>	<b>0,00</b>	<b>70.536,77</b>
- Distribución Secundaria Neta de la Ley 26075	60.333,72	0,00	0,00	3,63	60.337,35	0,00	0,00	0,00	60.337,35
- Ley de Financiamiento Educativo N° 26075	6.505,35	0,00	0,00	0,00	6.505,35	0,00	0,00	0,00	6.505,35
- Sub - Total	66.839,07	0,00	0,00	3,63	66.842,70	0,00	0,00	0,00	66.842,70
- <b>Otros de Origen Nacional</b>	<b>1.442,40</b>	<b>1.489,77</b>	<b>0,00</b>	<b>761,90</b>	<b>3.694,07</b>	<b>0,00</b>	<b>0,00</b>	<b>0,00</b>	<b>3.694,07</b>
- Garantía de Coparticipación	0,00	0,00	0,00	0,00	0,00	0,00	0,00	0,00	0,00
- Ley 24049 - Transf. Servicios Educativos	56,40	0,00	0,00	0,00	56,40	0,00	0,00	0,00	56,40
- Ley 24049 - POSOCO - PROSONU	8,20	0,00	0,00	0,00	8,20	0,00	0,00	0,00	8,20
- Ley 24049 - Hospitales y Minoridad y Fila.	2,90	0,00	0,00	0,00	2,90	0,00	0,00	0,00	2,90
- Impuesto a los Activos - Ley 23906	0,00	0,00	0,00	0,00	0,00	0,00	0,00	0,00	0,00
- Impuesto a las Ganancias - Obras Infraestruc. B.Social	0,00	0,00	0,00	0,00	0,00	0,00	0,00	0,00	0,00
- Impuesto a las Ganancias - Exc. Conurbano Bonaerense	0,00	0,00	0,00	0,00	0,00	0,00	0,00	0,00	0,00
- Impuesto a las Ganancias - Suma Fija - Ley 24621	0,00	0,00	0,00	0,00	0,00	0,00	0,00	0,00	0,00
- Impuesto a las Ganancias - Ley 24699	0,00	0,00	0,00	0,00	0,00	0,00	0,00	0,00	0,00
- Impuesto a los Bienes Personales - Ley 24699	793,50	0,00	0,00	0,00	793,50	0,00	0,00	0,00	793,50
- Impuesto a los Bienes Personales- Ley 23966 - Art.30	0,00	0,00	0,00	121,34	121,34	0,00	0,00	0,00	121,34
- IVA - Ley 23966 art 5° Pto.2	0,00	0,00	0,00	640,56	640,56	0,00	0,00	0,00	640,56
- Fondo Sub. Comp. de Tarifas Eléctricas Ley N° 24065	116,71	0,00	0,00	0,00	116,71	0,00	0,00	0,00	116,71
- Fondo Compensador Desequilibrios Fiscales	21,60	0,00	0,00	0,00	21,60	0,00	0,00	0,00	21,60
- Fondo Energía Eléctrica	0,00	0,00	0,00	0,00	0,00	0,00	0,00	0,00	0,00
- Otros	<b>307,47</b>	<b>0,00</b>	<b>0,00</b>	<b>0,00</b>	<b>307,47</b>	<b>0,00</b>	<b>0,00</b>	<b>0,00</b>	<b>307,47</b>
- Regimen Simplificado para Pequeños Contribuyentes	293,30	0,00	0,00	0,00	293,30	0,00	0,00	0,00	293,30
- Fondo Gran Rosario	0,00	0,00	0,00	0,00	0,00	0,00	0,00	0,00	0,00
- Fdo. Educ. y Prom. Cooperativa (Ley N° 23.427)	14,16	0,00	0,00	0,00	14,16	0,00	0,00	0,00	14,16
- Moratoria Dto. 1023/95	0,00	0,00	0,00	0,00	0,00	0,00	0,00	0,00	0,00
- Otros	0,01	0,00	0,00	0,00	0,01	0,00	0,00	0,00	0,01
- <b>Afectados a Obras Públicas</b>	<b>135,62</b>	<b>1.489,77</b>	<b>0,00</b>	<b>0,00</b>	<b>1.625,39</b>	<b>0,00</b>	<b>0,00</b>	<b>0,00</b>	<b>1.625,39</b>
- Obras de Infraestructura - Ley 23966	0,00	219,08	0,00	0,00	219,08	0,00	0,00	0,00	219,08
- Coparticipación Vial - Ley 23966	0,00	394,13	0,00	0,00	394,13	0,00	0,00	0,00	394,13
- F.E.D.E.I. - Ley 23966	135,62	0,00	0,00	0,00	135,62	0,00	0,00	0,00	135,62
- FO.NA.VI. - Ley 23966 y 24464	0,00	876,56	0,00	0,00	876,56	0,00	0,00	0,00	876,56

SECTOR PÚBLICO NO FINANCIERO  
ESQUEMA AHORRO - INVERSIÓN - FINANCIAMIENTO

Anexo I, Artículo 7° Decreto N° 1731/2004

Planilla 1.1

en millones de pesos corrientes

ETAPA: PAGADO

31-dic-19

CONCEPTO	ADMINISTRACIÓN PÚBLICA NO FINANCIERA					INSTITUTOS, EMPRESAS Y OTS. ENTES			TOTAL (9)=(5+8)
	ADMINIST. CENTRAL (1)	ORG. DESCENT. (2)	FDOS. FIDUC Y CTAS. ESP (3)	INST. DE SEG. SOCIAL (4)	SUBTOTAL (5)=(1+2+3+4)	Inst. ObraSocial (6)	Empresas y Otros Entes (7)	SUBTOTAL (8)=(6+7)	
<b>. Contribuciones a la Seguridad Social</b>	0,00	0,00	0,00	19.278,61	19.278,61	6.339,64	0,00	6.339,64	25.618,25
- Aportes y Retenc. que perciben Org.de Prev. y Asist.Soc.	0,00	0,00	0,00	19.278,61	19.278,61	6.339,64	0,00	6.339,64	25.618,25
<b>. No Tributarios</b>	2.181,36	293,50	0,00	0,00	2.474,86	98,16	47,66	145,82	2.620,68
- Regalias	498,01	0,00	0,00	0,00	498,01	0,00	0,00	0,00	498,01
- de Hidrocarburos	0,00	0,00	0,00	0,00	0,00	0,00	0,00	0,00	0,00
- de Recursos Hídricos y Otros	498,01	0,00	0,00	0,00	498,01	0,00	0,00	0,00	498,01
- Otros No Tributarios	1.683,36	293,50	0,00	0,00	1.976,86	98,16	47,66	145,82	2.122,68
<b>. Via Bienes y Serv.de la Adm.Públ.</b>	846,70	4,10	0,00	0,17	850,97	0,00	10.798,95	10.798,95	11.649,92
- Actividades de Prod.Empr.Públ.	846,70	4,10	0,00	0,17	850,97	0,00	10.798,95	10.798,95	11.649,92
<b>. Rentas de la Propiedad</b>	989,08	3,84	0,00	0,00	992,92	0,00	0,00	0,00	992,92
- Intereses Cobrados	989,08	3,84	0,00	0,00	992,92	0,00	0,00	0,00	992,92
<b>. Transferencias Corrientes</b>	5.210,04	119,70	0,00	0,00	5.329,74	0,00	0,00	0,00	5.329,74
- Aportes No Reinteg. p/Financ.Erogac.Ctcs.	759,79	108,02	0,00	0,00	867,81	0,00	0,00	0,00	867,81
- ATN p/Financ.Erog.Ctcs.	0,00	0,00	0,00	0,00	0,00	0,00	0,00	0,00	0,00
- Fondo de A.T.N.	0,00	0,00	0,00	0,00	0,00	0,00	0,00	0,00	0,00
- Aporte Ministerio de Economía	0,00	0,00	0,00	0,00	0,00	0,00	0,00	0,00	0,00
- Aporte Ministerio del Interior	0,00	0,00	0,00	0,00	0,00	0,00	0,00	0,00	0,00
- Subsidio a los Consumidores de Gas	0,00	0,00	0,00	0,00	0,00	0,00	0,00	0,00	0,00
- Otras Transferencias Corrientes	4.450,25	11,67	0,00	0,00	4.461,93	0,00	0,00	0,00	4.461,93
<b>II. GASTOS CORRIENTES</b>	56.892,55	31.587,80	0,00	29.744,28	118.224,63	6.169,73	9.939,57	16.109,30	134.333,93
<b>. Gastos de Consumo</b>	37.788,69	26.740,81	0,00	208,73	64.738,22	6.169,73	9.939,57	16.109,30	80.847,52
- Personal	31.087,70	26.117,46	0,00	201,90	57.407,06	607,83	1.137,03	1.744,86	59.151,93
- Bienes de Consumo	2.273,43	148,61	0,00	0,68	2.422,72	7,85	7,61	15,45	2.438,18
- Servicios	4.307,17	474,74	0,00	6,14	4.788,05	5.554,04	1.182,05	6.736,09	11.524,14
- Otros Egresos	120,39	0,00	0,00	0,00	120,39	0,00	7.612,89	7.612,89	7.733,28
<b>. Rentas de la Propiedad</b>	3.572,40	26,70	0,00	0,00	3.599,10	0,00	0,00	0,00	3.599,10
- Intereses y Gtos.de la Deuda	3.572,40	26,70	0,00	0,00	3.599,10	0,00	0,00	0,00	3.599,10
<b>. Prestaciones de la Seguridad Social</b>	0,00	0,00	0,00	29.535,56	29.535,56	0,00	0,00	0,00	29.535,56
- Prestac. que brindan los Org.de Prev. y Asist.Soc.	0,00	0,00	0,00	29.535,56	29.535,56	0,00	0,00	0,00	29.535,56
<b>. Transferencias Corrientes</b>	15.531,46	4.820,29	0,00	0,00	20.351,75	0,00	0,00	0,00	20.351,75
- Al Sector Privado	2.629,78	4.820,29	0,00	0,00	7.450,07	0,00	0,00	0,00	7.450,07
- Enseñanza Privada	0,15	4.275,65	0,00	0,00	4.275,80	0,00	0,00	0,00	4.275,80
- Otros	2.629,64	544,64	0,00	0,00	3.174,27	0,00	0,00	0,00	3.174,27
- Al Sector Público	12.901,68	0,00	0,00	0,00	12.901,68	0,00	0,00	0,00	12.901,68
- Municipios	12.622,07	0,00	0,00	0,00	12.622,07	0,00	0,00	0,00	12.622,07
- Coparticipación a Municipios	12.622,07	0,00	0,00	0,00	12.622,07	0,00	0,00	0,00	12.622,07
- Subsidios a Municipios	0,00	0,00	0,00	0,00	0,00	0,00	0,00	0,00	0,00
- Organismos de Seguridad Social	0,00	0,00	0,00	0,00	0,00	0,00	0,00	0,00	0,00
- Organismos no Consolidados Presup.	0,00	0,00	0,00	0,00	0,00	0,00	0,00	0,00	0,00
- Otros	279,60	0,00	0,00	0,00	279,60	0,00	0,00	0,00	279,60
- Al Sector Externo	0,00	0,00	0,00	0,00	0,00	0,00	0,00	0,00	0,00

SECTOR PÚBLICO NO FINANCIERO  
ESQUEMA AHORRO - INVERSIÓN - FINANCIAMIENTO

Anexo I, Artículo 7° Decreto N° 1731/2004  
Planilla 1.1

en millones de pesos corrientes

ETAPA: PAGADO

31-dic-19

CONCEPTO	ADMINISTRACIÓN PÚBLICA NO FINANCIERA					INSTITUTOS, EMPRESAS Y OTS. ENTES			TOTAL
	ADMINIST. CENTRAL (1)	ORG. DESCENT. (2)	FDOS. FIDUC Y CTAS. ESP (3)	INST. DE SEG. SOCIAL (4)	SUBTOTAL (5)=(1+2+3+4)	Inst. ObraSocial (6)	Empresas y Otros Entes (7)	SUBTOTAL (8)=(6+7)	
<b>III. RESULTADO ECONOMICO</b>	47.211,85	-29.032,19	0,00	-9.699,97	8.479,69	268,08	907,04	1.175,12	9.654,81
<b>IV. INGRESOS DE CAPITAL</b>	318,49	596,23	0,00	0,00	914,72	0,69	0,00	0,69	915,41
- <b>Recursos Propios de Capital</b>	0,00	0,00	0,00	0,00	0,00	0,00	0,00	0,00	0,00
- Venta de Activo Fijo	0,00	0,00	0,00	0,00	0,00	0,00	0,00	0,00	0,00
- <b>Transferencias de Capital</b>	270,17	257,91	0,00	0,00	528,08	0,00	0,00	0,00	528,08
- Aportes No Reinteg. p/Financ.Erog. de Capital	164,52	45,67	0,00	0,00	210,19	0,00	0,00	0,00	210,19
- Fondo Desarrollo Regional	0,00	0,00	0,00	0,00	0,00	0,00	0,00	0,00	0,00
- ATN p/Financ. Erog. de Capital	0,00	0,00	0,00	0,00	0,00	0,00	0,00	0,00	0,00
- Fondo de A.T.N.	0,00	0,00	0,00	0,00	0,00	0,00	0,00	0,00	0,00
- Aporte Ministerio de Economía	0,00	0,00	0,00	0,00	0,00	0,00	0,00	0,00	0,00
- Aporte Ministerio del Interior	0,00	0,00	0,00	0,00	0,00	0,00	0,00	0,00	0,00
- Otras Transferencias de Capital	105,65	212,24	0,00	0,00	317,89	0,00	0,00	0,00	317,89
- <b>Disminución de la Inversión Financiera</b>	45,57	338,32	0,00	0,00	383,89	0,00	0,00	0,00	383,89
- Venta de Acciones y Participaciones de Capital	0,00	0,00	0,00	0,00	0,00	0,00	0,00	0,00	0,00
- Recupero de Préstamos	45,57	338,32	0,00	0,00	383,89	0,00	0,00	0,00	383,89
- <b>Otros Ingresos de Capital</b>	2,75	0,00	0,00	0,00	2,75	0,69	0,00	0,69	3,43
<b>V. GASTOS DE CAPITAL</b>	2.922,31	2.641,61	0,00	2,78	5.566,71	18,52	7,00	25,53	5.592,23
- <b>Inversión Real Directa</b>	2.454,73	1.946,05	0,00	2,78	4.403,56	18,52	7,00	25,53	4.429,09
- Maquinaria y Equipo	226,07	47,63	0,00	2,78	276,49	6,71	5,82	12,54	289,02
- Construcciones	2.109,95	1.547,83	0,00	0,00	3.657,78	3,79	1,17	4,96	3.662,75
- Con Rentas Generales	1.273,65	1.034,44	0,00	0,00	2.308,09	0,00	0,00	0,00	2.308,09
- Con Recursos Afectados	836,30	513,39	0,00	0,00	1.349,69	3,79	1,17	4,96	1.354,66
- Bienes Preexistentes	26,53	41,57	0,00	0,00	68,10	7,90	0,00	7,90	76,00
- Otras	92,18	309,01	0,00	0,00	401,19	0,12	0,01	0,12	401,32
- <b>Transferencias de Capital</b>	428,47	10,71	0,00	0,00	439,18	0,00	0,00	0,00	439,18
- Al Sector Privado	137,16	10,71	0,00	0,00	147,87	0,00	0,00	0,00	147,87
- Enseñanza Privada	137,16	10,71	0,00	0,00	147,87	0,00	0,00	0,00	147,87
- Otros	0,00	0,00	0,00	0,00	0,00	0,00	0,00	0,00	0,00
- Al Sector Público	291,31	0,00	0,00	0,00	291,31	0,00	0,00	0,00	291,31
- Municipios	291,31	0,00	0,00	0,00	291,31	0,00	0,00	0,00	291,31
- Coparticipación a Municipios	0,00	0,00	0,00	0,00	0,00	0,00	0,00	0,00	0,00
- Subsidios a Municipios	291,31	0,00	0,00	0,00	291,31	0,00	0,00	0,00	291,31
- Organismos de Seguridad Social	0,00	0,00	0,00	0,00	0,00	0,00	0,00	0,00	0,00
- Organismos no Consolidados Presup.	0,00	0,00	0,00	0,00	0,00	0,00	0,00	0,00	0,00
- Otros	0,00	0,00	0,00	0,00	0,00	0,00	0,00	0,00	0,00
- Al Sector Externo	0,00	0,00	0,00	0,00	0,00	0,00	0,00	0,00	0,00
- <b>Inversión Financiera</b>	39,11	684,85	0,00	0,00	723,96	0,00	0,00	0,00	723,96
- Aportes de Capital	0,00	0,00	0,00	0,00	0,00	0,00	0,00	0,00	0,00
- Préstamos	39,11	684,85	0,00	0,00	723,96	0,00	0,00	0,00	723,96

SECTOR PÚBLICO NO FINANCIERO  
ESQUEMA AHORRO - INVERSIÓN - FINANCIAMIENTO

Anexo I, Artículo 7° Decreto N° 1731/2004

Planilla 1.1

en millones de pesos corrientes

ETAPA: PAGADO

31-dic-19

CONCEPTO	ADMINISTRACIÓN PÚBLICA NO FINANCIERA					INSTITUTOS, EMPRESAS Y OTS. ENTES			TOTAL (9)=(5+8)
	ADMINIST. CENTRAL (1)	ORG. DESCENT. (2)	FDOS. FIDUC Y CTAS. ESP (3)	INST. DE SEG. SOCIAL (4)	SUBTOTAL (5)=(1+2+3+4)	Inst. ObraSocial (6)	Empresas y Otros Entes (7)	SUBTOTAL (8)=(6+7)	
<b>VI. INGRESOS TOTALES (I+IV)</b>	104.422,89	3.151,84	0,00	20.044,31	127.619,05	6.438,49	10.846,61	17.285,10	144.904,15
<b>VII. GASTOS TOTALES (II+V)</b>	59.814,86	34.229,41	0,00	29.747,07	123.791,34	6.188,25	9.946,57	16.134,82	139.926,16
<b>VIII. GASTOS PRIMARIOS (VII - Rentas de la Propiedad)</b>	56.242,46	34.202,71	0,00	29.747,07	120.192,23	6.188,25	9.946,57	16.134,82	136.327,06
<b>IX. RESULTADO FINANCIERO PREVIO A FIGURATIV. (VI-VII)</b>	44.608,03	-31.077,57	0,00	-9.702,75	3.827,71	250,24	900,04	1.150,28	4.977,99
<b>X. CONTRIBUCIONES FIGURATIVAS</b>	637,90	34.144,78	0,00	12.146,27	46.928,94	7,54	0,00	7,54	46.936,48
<b>XI. GASTOS FIGURATIVOS</b>	46.249,33	31,70	0,00	27,31	46.308,34	0,65	627,50	628,14	46.936,48
<b>XII. RESULTADO PRIMARIO (VI-VIII)</b>	48.180,43	-31.050,87	0,00	-9.702,75	7.426,81	250,24	900,04	1.150,28	8.577,09
<b>XIII. RESULTADO FINANCIERO (IX+X-XI)</b>	-1.003,40	3.035,51	0,00	2.416,21	4.448,32	257,13	272,54	529,67	4.977,99
<b>XVI. FUENTES FINANCIERAS</b>	10.541,12	689,48	0,00	0,39	11.230,99	0,00	0,00	0,00	11.230,99
<b>. Disminución de la Inversión Financiera</b>	489,31	161,96	0,00	0,00	651,27	0,00	0,00	0,00	651,27
- Uso del Fondo Anticíclico	0,00	0,00	0,00	0,00	0,00	0,00	0,00	0,00	0,00
- Disminución de Caja y Bancos	386,77	0,00	0,00	0,00	386,77	0,00	0,00	0,00	386,77
- Otros	102,54	161,96	0,00	0,00	264,50	0,00	0,00	0,00	264,50
<b>. Endeudamiento Público e Incrém. de Otros Pasivos</b>	10.051,10	114,12	0,00	0,00	10.165,22	0,00	0,00	0,00	10.165,22
- Colocación de Títulos Públicos	0,00	0,00	0,00	0,00	0,00	0,00	0,00	0,00	0,00
- Obtención de Préstamos de Organismos Internacionales	0,00	0,00	0,00	0,00	0,00	0,00	0,00	0,00	0,00
- Obtención de Préstamos	5.651,10	77,65	0,00	0,00	5.728,76	0,00	0,00	0,00	5.728,76
- Aumento Deuda Flotante del Ejercicio	0,00	0,00	0,00	0,00	0,00	0,00	0,00	0,00	0,00
- Otros (1)	4.400,00	36,46	0,00	0,00	4.436,46	0,00	0,00	0,00	4.436,46
<b>. Contribuciones Figurativas para Aplicaciones Financieras</b>	0,70	413,40	0,00	0,39	414,49	0,00	0,00	0,00	414,49
<b>XV. APLICACIONES FINANCIERAS</b>	9.537,72	3.724,99	0,00	2.416,60	15.679,30	257,13	272,54	529,67	16.208,97
<b>. Inversión Financiera</b>	0,00	741,50	0,00	438,25	1.179,76	132,10	98,46	230,55	1.410,31
- Integración del Fondo Anticíclico	0,00	0,00	0,00	0,00	0,00	0,00	0,00	0,00	0,00
- Incremento de Caja y Bancos	0,00	705,04	0,00	438,25	1.143,29	132,10	98,46	230,55	1.373,85
- Otros	0,00	36,46	0,00	0,00	36,46	0,00	0,00	0,00	36,46
<b>. Amortiz. Deuda y Disminución Otros Pasivos</b>	9.129,67	2.977,43	0,00	1.978,34	14.085,44	124,73	174,00	298,73	14.384,17
- Amortización de Títulos Públicos	0,00	0,00	0,00	0,00	0,00	0,00	0,00	0,00	0,00
- Devolución de Préstamos de Organismos Internacionales	260,17	0,00	0,00	0,00	260,17	0,00	0,00	0,00	260,17
- Disminución de otras cuentas a pagar a corto plazo (2)	3.653,00	201,50	0,00	0,00	3.854,50	0,00	0,00	0,00	3.854,50
- Devolución de Otros Préstamos	1.529,67	4,74	0,00	0,00	1.534,41	0,00	5,40	5,40	1.539,81
- Disminución de Deuda Flotante de Ejercicios anteriores	3.686,83	2.771,19	0,00	1.978,34	8.436,35	124,73	168,60	293,33	8.729,68
<b>. Gastos Figurativos para Aplicaciones Financieras</b>	408,05	6,06	0,00	0,00	414,11	0,30	0,09	0,39	414,49
<b>XVI. OTROS CONCEPTOS NO INFORMADOS</b>	0,00	0,00	0,00	0,00	0,00	0,00	0,00	0,00	0,00
<b>GASTO PRIMARIO CORRIENTE</b>	53.320,15	31.561,10	0,00	29.744,28	114.625,53	6.169,73	9.939,57	16.109,30	130.734,83

Negativo corresponde a una aplicación financiera y positivo a una fuente financiera.

SECTOR PÚBLICO NO FINANCIERO  
ESQUEMA AHORRO - INVERSION - FINANCIAMIENTO

Anexo I, Artículo 7° Decreto N° 1731/2004

Planilla 1.1

en millones de pesos corrientes

ETAPA: PAGADO DE EJERCICIOS ANTERIORES

31-dic-19

CONCEPTO	ADMINISTRACIÓN PÚBLICA NO FINANCIERA					INSTITUTOS, EMPRESAS Y OTS. ENTES			TOTAL (9)=(5+8)
	ADMINIST. CENTRAL (1)	ORG. DESCENT. (2)	FDOS. FIDUC Y CTAS. ESP (3)	INST. DE SEG. SOCIAL (4)	SUBTOTAL (5)=(1+2+3+4)	Inst. ObraSocial (6)	Empresas y Otros Entes (7)	SUBTOTAL (8)=(6+7)	
<b>I. INGRESOS CORRIENTES</b>	0,00	0,00	0,00	0,00	0,00	0,00	0,00	0,00	0,00
- <b>Tributarios</b>	0,00	0,00	0,00	0,00	0,00	0,00	0,00	0,00	0,00
- <b>De Origen Provincial</b>	0,00	0,00	0,00	0,00	0,00	0,00	0,00	0,00	0,00
- Ingresos Brutos	0,00	0,00	0,00	0,00	0,00	0,00	0,00	0,00	0,00
- Inmobiliario	0,00	0,00	0,00	0,00	0,00	0,00	0,00	0,00	0,00
- Sellos	0,00	0,00	0,00	0,00	0,00	0,00	0,00	0,00	0,00
- Automotores	0,00	0,00	0,00	0,00	0,00	0,00	0,00	0,00	0,00
- Otros Recursos Tributarios(Ley 4035)	0,00	0,00	0,00	0,00	0,00	0,00	0,00	0,00	0,00
- <b>De Origen Nacional</b>	0,00	0,00	0,00	0,00	0,00	0,00	0,00	0,00	0,00
- Distribución Secundaria Neta de la Ley 26075	0,00	0,00	0,00	0,00	0,00	0,00	0,00	0,00	0,00
- Ley de Financiamiento Educativo N° 26075	0,00	0,00	0,00	0,00	0,00	0,00	0,00	0,00	0,00
- Sub - Total	0,00	0,00	0,00	0,00	0,00	0,00	0,00	0,00	0,00
- <b>Otros de Origen Nacional</b>	0,00	0,00	0,00	0,00	0,00	0,00	0,00	0,00	0,00
- Garantía de Coparticipación	0,00	0,00	0,00	0,00	0,00	0,00	0,00	0,00	0,00
- Ley 24049 - Transf. Servicios Educativos	0,00	0,00	0,00	0,00	0,00	0,00	0,00	0,00	0,00
- Ley 24049 - POSOCO - PROSONU	0,00	0,00	0,00	0,00	0,00	0,00	0,00	0,00	0,00
- Ley 24049 - Hospitales y Minoridad y Fila.	0,00	0,00	0,00	0,00	0,00	0,00	0,00	0,00	0,00
- Impuesto a los Activos - Ley 23906	0,00	0,00	0,00	0,00	0,00	0,00	0,00	0,00	0,00
- Impuesto a las Ganancias - Obras Infraestruc. B.Social	0,00	0,00	0,00	0,00	0,00	0,00	0,00	0,00	0,00
- Impuesto a las Ganancias - Exc.Conurbano Bonaerense	0,00	0,00	0,00	0,00	0,00	0,00	0,00	0,00	0,00
- Impuesto a las Ganancias - Suma Fija - Ley 24621	0,00	0,00	0,00	0,00	0,00	0,00	0,00	0,00	0,00
- Impuesto a las Ganancias - Ley 24699	0,00	0,00	0,00	0,00	0,00	0,00	0,00	0,00	0,00
- Impuesto a los Bienes Personales - Ley 24699	0,00	0,00	0,00	0,00	0,00	0,00	0,00	0,00	0,00
- Impuesto a los Bienes Personales- Ley 23966 - Art.30	0,00	0,00	0,00	0,00	0,00	0,00	0,00	0,00	0,00
- IVA - Ley 23966 art 5° Pto.2	0,00	0,00	0,00	0,00	0,00	0,00	0,00	0,00	0,00
- Fondo Sub. Comp. de Tarifas Eléctricas Ley N° 24065	0,00	0,00	0,00	0,00	0,00	0,00	0,00	0,00	0,00
- Fondo Compensador Desequilibrios Fiscales	0,00	0,00	0,00	0,00	0,00	0,00	0,00	0,00	0,00
- Fondo Energía Eléctrica	0,00	0,00	0,00	0,00	0,00	0,00	0,00	0,00	0,00
- Otros	0,00	0,00	0,00	0,00	0,00	0,00	0,00	0,00	0,00
- Regimen Simplificado para Pequeños Contribuyentes	0,00	0,00	0,00	0,00	0,00	0,00	0,00	0,00	0,00
- Fondo Gran Rosario	0,00	0,00	0,00	0,00	0,00	0,00	0,00	0,00	0,00
- Fdo. Educ. y Prom. Cooperativa (Ley N° 23.427)	0,00	0,00	0,00	0,00	0,00	0,00	0,00	0,00	0,00
- Moratoria Dto. 1023/95	0,00	0,00	0,00	0,00	0,00	0,00	0,00	0,00	0,00
- Otros	0,00	0,00	0,00	0,00	0,00	0,00	0,00	0,00	0,00
- <b>Afectados a Obras Públicas</b>	0,00	0,00	0,00	0,00	0,00	0,00	0,00	0,00	0,00
- Obras de Infraestructura - Ley 23966	0,00	0,00	0,00	0,00	0,00	0,00	0,00	0,00	0,00
- Coparticipación Vial - Ley 23966	0,00	0,00	0,00	0,00	0,00	0,00	0,00	0,00	0,00
- F.E.D.E.I. - Ley 23966	0,00	0,00	0,00	0,00	0,00	0,00	0,00	0,00	0,00
- FO.NA.VI. - Ley 23966 y 24464	0,00	0,00	0,00	0,00	0,00	0,00	0,00	0,00	0,00

SECTOR PÚBLICO NO FINANCIERO  
ESQUEMA AHORRO - INVERSION - FINANCIAMIENTO

Anexo I, Artículo 7° Decreto N° 1731/2004

Planilla 1.1

en millones de pesos corrientes

ETAPA: PAGADO DE EJERCICIOS ANTERIORES

31-dic-19

CONCEPTO	ADMINISTRACIÓN PÚBLICA NO FINANCIERA					INSTITUTOS, EMPRESAS Y OTS. ENTES			TOTAL (9)=(5+8)
	ADMINIST. CENTRAL (1)	ORG. DESCENT. (2)	FDOS. FIDUC Y CTAS. ESP (3)	INST. DE SEG. SOCIAL (4)	SUBTOTAL (5)=(1+2+3+4)	Inst. ObraSocial (6)	Empresas y Otros Entes (7)	SUBTOTAL (8)=(6+7)	
<b>. Contribuciones a la Seguridad Social</b>	0,00	0,00	0,00	0,00	0,00	0,00	0,00	0,00	0,00
- Aportes y Retenc. que perciben Org.de Prev. y Asist.Soc.	0,00	0,00	0,00	0,00	0,00	0,00	0,00	0,00	0,00
<b>. No Tributarios</b>	0,00	0,00	0,00	0,00	0,00	0,00	0,00	0,00	0,00
- Regalias	0,00	0,00	0,00	0,00	0,00	0,00	0,00	0,00	0,00
- de Hidrocarburos	0,00	0,00	0,00	0,00	0,00	0,00	0,00	0,00	0,00
- de Recursos Hídricos y Otros	0,00	0,00	0,00	0,00	0,00	0,00	0,00	0,00	0,00
- Otros No Tributarios	0,00	0,00	0,00	0,00	0,00	0,00	0,00	0,00	0,00
<b>. Via Bienes y Serv.de la Adm.Públ.</b>	0,00	0,00	0,00	0,00	0,00	0,00	0,00	0,00	0,00
- Actividades de Prod.Empr.Públ.	0,00	0,00	0,00	0,00	0,00	0,00	0,00	0,00	0,00
<b>. Rentas de la Propiedad</b>	0,00	0,00	0,00	0,00	0,00	0,00	0,00	0,00	0,00
- Intereses Cobrados	0,00	0,00	0,00	0,00	0,00	0,00	0,00	0,00	0,00
<b>. Transferencias Corrientes</b>	0,00	0,00	0,00	0,00	0,00	0,00	0,00	0,00	0,00
- Aportes No Reinteg. p/Financ.Erogac.Ctcs.	0,00	0,00	0,00	0,00	0,00	0,00	0,00	0,00	0,00
- ATN p/Financ.Erog.Ctcs.	0,00	0,00	0,00	0,00	0,00	0,00	0,00	0,00	0,00
- Fondo de A.T.N.	0,00	0,00	0,00	0,00	0,00	0,00	0,00	0,00	0,00
- Aporte Ministerio de Economía	0,00	0,00	0,00	0,00	0,00	0,00	0,00	0,00	0,00
- Aporte Ministerio del Interior	0,00	0,00	0,00	0,00	0,00	0,00	0,00	0,00	0,00
- Subsidio a los Consumidores de Gas	0,00	0,00	0,00	0,00	0,00	0,00	0,00	0,00	0,00
- Otras Transferencias Corrientes	0,00	0,00	0,00	0,00	0,00	0,00	0,00	0,00	0,00
<b>II. GASTOS CORRIENTES</b>	<b>3.081,11</b>	<b>2.506,82</b>	<b>0,00</b>	<b>1.978,22</b>	<b>7.566,15</b>	<b>123,88</b>	<b>167,79</b>	<b>291,67</b>	<b>7.857,82</b>
<b>. Gastos de Consumo</b>	<b>2.688,93</b>	<b>2.160,70</b>	<b>0,00</b>	<b>16,75</b>	<b>4.866,38</b>	<b>123,88</b>	<b>167,79</b>	<b>291,67</b>	<b>5.158,05</b>
- Personal	2.264,43	1.962,38	0,00	15,90	4.242,71	36,40	75,02	111,42	4.354,13
- Bienes de Consumo	107,61	18,07	0,00	0,06	125,74	0,43	0,50	0,93	126,67
- Servicios	316,89	180,24	0,00	0,79	497,92	87,06	91,64	178,70	676,63
- Otros Egresos	0,00	0,00	0,00	0,00	0,00	0,00	0,62	0,62	0,62
<b>. Rentas de la Propiedad</b>	<b>0,00</b>	<b>0,00</b>	<b>0,00</b>	<b>0,00</b>	<b>0,00</b>	<b>0,00</b>	<b>0,00</b>	<b>0,00</b>	<b>0,00</b>
- Intereses y Gtos de la Deuda	0,00	0,00	0,00	0,00	0,00	0,00	0,00	0,00	0,00
<b>. Prestaciones de la Seguridad Social</b>	<b>0,00</b>	<b>0,00</b>	<b>0,00</b>	<b>1.961,46</b>	<b>1.961,46</b>	<b>0,00</b>	<b>0,00</b>	<b>0,00</b>	<b>1.961,46</b>
- Prestac. que brindan los Org.de Prev. y Asist.Soc.	0,00	0,00	0,00	1.961,46	1.961,46	0,00	0,00	0,00	1.961,46
<b>. Transferencias Corrientes</b>	<b>392,18</b>	<b>346,13</b>	<b>0,00</b>	<b>0,00</b>	<b>738,31</b>	<b>0,00</b>	<b>0,00</b>	<b>0,00</b>	<b>738,31</b>
- Al Sector Privado	0,00	346,13	0,00	0,00	346,13	0,00	0,00	0,00	346,13
- Enseñanza Privada	0,00	346,13	0,00	0,00	346,13	0,00	0,00	0,00	346,13
- Otros	0,00	0,00	0,00	0,00	0,00	0,00	0,00	0,00	0,00
- Al Sector Público	392,18	0,00	0,00	0,00	392,18	0,00	0,00	0,00	392,18
- Municipios	392,18	0,00	0,00	0,00	392,18	0,00	0,00	0,00	392,18
- Coparticipación a Municipios	392,18	0,00	0,00	0,00	392,18	0,00	0,00	0,00	392,18
- Subsidios a Municipios	0,00	0,00	0,00	0,00	0,00	0,00	0,00	0,00	0,00
- Organismos de Seguridad Social	0,00	0,00	0,00	0,00	0,00	0,00	0,00	0,00	0,00
- Organismos no Consolidados Presup.	0,00	0,00	0,00	0,00	0,00	0,00	0,00	0,00	0,00
- Otros	0,00	0,00	0,00	0,00	0,00	0,00	0,00	0,00	0,00
- Al Sector Externo	0,00	0,00	0,00	0,00	0,00	0,00	0,00	0,00	0,00

SECTOR PÚBLICO NO FINANCIERO  
ESQUEMA AHORRO - INVERSION - FINANCIAMIENTO

Anexo I, Artículo 7° Decreto N° 1731/2004

Planilla 1.1

en millones de pesos corrientes

31-dic-19

ETAPA: PAGADO DE EJERCICIOS ANTERIORES

CONCEPTO	ADMINISTRACIÓN PÚBLICA NO FINANCIERA					INSTITUTOS, EMPRESAS Y OTS. ENTES			TOTAL
	ADMINIST. CENTRAL (1)	ORG. DESCENT. (2)	FDOS. FIDUC Y CTAS. ESP (3)	INST. DE SEG. SOCIAL (4)	SUBTOTAL (5)=(1+2+3+4)	Inst. ObraSocial (6)	Empresas y Otros Entes (7)	SUBTOTAL (8)=(6+7)	
<b>III. RESULTADO ECONOMICO</b>	-3.081,11	-2.506,82	0,00	-1.978,22	-7.566,15	-123,88	-167,79	-291,67	-7.857,82
<b>IV. INGRESOS DE CAPITAL</b>	0,00	0,00	0,00	0,00	0,00	0,00	0,00	0,00	0,00
- <b>Recursos Propios de Capital</b>	0,00	0,00	0,00	0,00	0,00	0,00	0,00	0,00	0,00
- Venta de Activo Fijo	0,00	0,00	0,00	0,00	0,00	0,00	0,00	0,00	0,00
- <b>Transferencias de Capital</b>	0,00	0,00	0,00	0,00	0,00	0,00	0,00	0,00	0,00
- Aportes No Reinteg. p/Financ.Erog. de Capital	0,00	0,00	0,00	0,00	0,00	0,00	0,00	0,00	0,00
- Fondo Desarrollo Regional	0,00	0,00	0,00	0,00	0,00	0,00	0,00	0,00	0,00
- ATN p/Financ. Erog. de Capital	0,00	0,00	0,00	0,00	0,00	0,00	0,00	0,00	0,00
- Fondo de A.T.N.	0,00	0,00	0,00	0,00	0,00	0,00	0,00	0,00	0,00
- Aporte Ministerio de Economía	0,00	0,00	0,00	0,00	0,00	0,00	0,00	0,00	0,00
- Aporte Ministerio del Interior	0,00	0,00	0,00	0,00	0,00	0,00	0,00	0,00	0,00
- Otras Transferencias de Capital	0,00	0,00	0,00	0,00	0,00	0,00	0,00	0,00	0,00
- <b>Disminución de la Inversión Financiera</b>	0,00	0,00	0,00	0,00	0,00	0,00	0,00	0,00	0,00
- Venta de Acciones y Participaciones de Capital	0,00	0,00	0,00	0,00	0,00	0,00	0,00	0,00	0,00
- Recupero de Préstamos	0,00	0,00	0,00	0,00	0,00	0,00	0,00	0,00	0,00
- <b>Otros Ingresos de Capital</b>	0,00	0,00	0,00	0,00	0,00	0,00	0,00	0,00	0,00
<b>V. GASTOS DE CAPITAL</b>	551,50	264,37	0,00	0,12	815,99	0,84	0,78	1,62	817,61
- <b>Inversión Real Directa</b>	443,13	215,63	0,00	0,12	658,88	0,84	0,78	1,62	660,50
- Maquinaria y Equipo	0,00	0,00	0,00	0,00	0,00	0,00	0,00	0,00	0,00
- Construcciones	432,61	184,71	0,00	0,00	617,32	0,00	0,78	0,78	618,10
- Con Rentas Generales	0,00	0,00	0,00	0,00	0,00	0,00	0,00	0,00	0,00
- Con Recursos Afectados	0,00	0,00	0,00	0,00	0,00	0,00	0,00	0,00	0,00
- Bienes Preexistentes	0,00	0,00	0,00	0,00	0,00	0,00	0,00	0,00	0,00
- Otras	10,52	30,92	0,00	0,12	41,56	0,84	0,00	0,84	42,41
- <b>Transferencias de Capital</b>	102,81	0,13	0,00	0,00	102,94	0,00	0,00	0,00	102,94
- Al Sector Privado	0,00	0,13	0,00	0,00	0,13	0,00	0,00	0,00	0,13
- Enseñanza Privada	0,00	0,13	0,00	0,00	0,13	0,00	0,00	0,00	0,13
- Otros	0,00	0,00	0,00	0,00	0,00	0,00	0,00	0,00	0,00
- Al Sector Público	102,81	0,00	0,00	0,00	102,81	0,00	0,00	0,00	102,81
- Municipios	102,81	0,00	0,00	0,00	102,81	0,00	0,00	0,00	102,81
- Coparticipación a Municipios	102,81	0,00	0,00	0,00	102,81	0,00	0,00	0,00	102,81
- Subsidios a Municipios	0,00	0,00	0,00	0,00	0,00	0,00	0,00	0,00	0,00
- Organismos de Seguridad Social	0,00	0,00	0,00	0,00	0,00	0,00	0,00	0,00	0,00
- Organismos no Consolidados Presup.	0,00	0,00	0,00	0,00	0,00	0,00	0,00	0,00	0,00
- Otros	0,00	0,00	0,00	0,00	0,00	0,00	0,00	0,00	0,00
- Al Sector Externo	0,00	0,00	0,00	0,00	0,00	0,00	0,00	0,00	0,00
- <b>Inversión Financiera</b>	5,56	48,61	0,00	0,00	54,17	0,00	0,00	0,00	54,17
- Aportes de Capital	0,00	0,00	0,00	0,00	0,00	0,00	0,00	0,00	0,00
- Préstamos	5,56	48,61	0,00	0,00	54,17	0,00	0,00	0,00	54,17



SECTOR PÚBLICO NO FINANCIERO  
ESQUEMA AHORRO - INVERSION - FINANCIAMIENTO

Anexo I, Artículo 7° Decreto N° 1731/2004

Planilla 1.1

en millones de pesos corrientes

31-dic-19

ETAPA: PAGADO DE EJERCICIOS ANTERIORES

CONCEPTO	ADMINISTRACIÓN PÚBLICA NO FINANCIERA					INSTITUTOS, EMPRESAS Y OTS. ENTES			TOTAL (9)=(5+8)
	ADMINIST. CENTRAL (1)	ORG. DESCENT. (2)	FDOS. FIDUC Y CTAS. ESP (3)	INST. DE SEG. SOCIAL (4)	SUBTOTAL (5)=(1+2+3+4)	Inst. ObraSocial (6)	Empresas y Otros Entes (7)	SUBTOTAL (8)=(6+7)	
<b>VI. INGRESOS TOTALES (I+IV)</b>	0,00	0,00	0,00	0,00	0,00	0,00	0,00	0,00	0,00
<b>VII. GASTOS TOTALES (II+V)</b>	3.632,61	2.771,19	0,00	1.978,34	8.382,14	124,73	168,57	293,29	8.675,43
<b>VIII. GASTOS PRIMARIOS (VII - Rentas de la Propiedad)</b>	3.632,61	2.771,19	0,00	1.978,34	8.382,14	124,73	168,57	293,29	8.675,43
<b>IX. RESULTADO FINANCIERO PREVIO A FIGURATIV. (VI-VII)</b>	-3.632,61	-2.771,19	0,00	-1.978,34	-8.382,14	-124,73	-168,57	-293,29	-8.675,43
<b>X. CONTRIBUCIONES FIGURATIVAS</b>	0,00	0,00	0,00	0,00	0,00	0,00	0,00	0,00	0,00
<b>XI. GASTOS FIGURATIVOS</b>	0,00	0,00	0,00	0,00	0,00	0,00	0,00	0,00	0,00
<b>XII. RESULTADO PRIMARIO (VI-VIII)</b>	-3.632,61	-2.771,19	0,00	-1.978,34	-8.382,14	-124,73	-168,57	-293,29	-8.675,43
<b>XIII. RESULTADO FINANCIERO (IX+X-XI)</b>	-3.632,61	-2.771,19	0,00	-1.978,34	-8.382,14	-124,73	-168,57	-293,29	-8.675,43
<b>XVI. FUENTES FINANCIERAS</b>	0,00	0,00	0,00	0,00	0,00	0,00	0,00	0,00	0,00
<b>. Disminución de la Inversión Financiera</b>	0,00	0,00	0,00	0,00	0,00	0,00	0,00	0,00	0,00
- Uso del Fondo Anticíclico	0,00	0,00	0,00	0,00	0,00	0,00	0,00	0,00	0,00
- Disminución de Caja y Bancos	0,00	0,00	0,00	0,00	0,00	0,00	0,00	0,00	0,00
- Otros	0,00	0,00	0,00	0,00	0,00	0,00	0,00	0,00	0,00
<b>. Endeudamiento Público e Incrém. de Otros Pasivos</b>	0,00	0,00	0,00	0,00	0,00	0,00	0,00	0,00	0,00
- Colocación de Títulos Públicos	0,00	0,00	0,00	0,00	0,00	0,00	0,00	0,00	0,00
- Obtención de Préstamos de Organismos Internacionales	0,00	0,00	0,00	0,00	0,00	0,00	0,00	0,00	0,00
- Obtención de Préstamos	0,00	0,00	0,00	0,00	0,00	0,00	0,00	0,00	0,00
- Aumento Deuda Flotante del Ejercicio	0,00	0,00	0,00	0,00	0,00	0,00	0,00	0,00	0,00
- Otros (1)	0,00	0,00	0,00	0,00	0,00	0,00	0,00	0,00	0,00
<b>. Contribuciones Figurativas para Aplicaciones Financieras</b>	0,00	0,00	0,00	0,00	0,00	0,00	0,00	0,00	0,00
<b>XV. APLICACIONES FINANCIERAS</b>	54,22	0,00	0,00	0,00	54,22	0,00	0,03	0,03	54,25
<b>. Inversión Financiera</b>	0,00	0,00	0,00	0,00	0,00	0,00	0,00	0,00	0,00
- Integración del Fondo Anticíclico	0,00	0,00	0,00	0,00	0,00	0,00	0,00	0,00	0,00
- Incremento de Caja y Bancos	0,00	0,00	0,00	0,00	0,00	0,00	0,00	0,00	0,00
- Otros	0,00	0,00	0,00	0,00	0,00	0,00	0,00	0,00	0,00
<b>. Amortiz. Deuda y Disminución Otros Pasivos</b>	54,22	0,00	0,00	0,00	54,22	0,00	0,03	0,03	54,25
- Amortización de Títulos Públicos	0,00	0,00	0,00	0,00	0,00	0,00	0,00	0,00	0,00
- Devolución de Préstamos de Organismos Internacionales	0,00	0,00	0,00	0,00	0,00	0,00	0,00	0,00	0,00
- Disminución de otras cuentas a pagar a corto plazo (2)	0,00	0,00	0,00	0,00	0,00	0,00	0,00	0,00	0,00
- Devolución de Otros Préstamos	0,00	0,00	0,00	0,00	0,00	0,00	0,03	0,03	0,03
- Disminución de Deuda Flotante de Ejercicios anteriores	54,22	0,00	0,00	0,00	54,22	0,00	0,00	0,00	54,22
<b>. Gastos Figurativos para Aplicaciones Financieras</b>	0,00	0,00	0,00	0,00	0,00	0,00	0,00	0,00	0,00
<b>XVI. OTROS CONCEPTOS NO INFORMADOS</b>	3.686,83	2.771,19	0,00	1.978,34	8.436,35	124,73	168,60	293,33	8.729,68

Negativo corresponde a una aplicación financiera y positivo a una fuente financiera.

<b>GASTO PRIMARIO CORRIENTE</b>	3.081,11	2.506,82	0,00	1.978,22	7.566,15	123,88	167,79	291,67	7.857,82
---------------------------------	----------	----------	------	----------	----------	--------	--------	--------	----------

ADMINISTRACIÓN PÚBLICA NO FINANCIERA  
DEUDA FLOTANTE

en millones de pesos corrientes

	2019	2018
Personal	6.330	4.258
Proveedores y Contratistas	1.755	1.305
Transferencias	4.573	2.830
Otros	135	77
Ejercicios Anteriores	187	138
<b>TOTAL DEUDA FLOTANTE</b>	<b>12.980</b>	<b>8.607</b>
Utilización FUCO	4.400	3.590

# CAPÍTULO I

## DE LA EJECUCIÓN PRESUPUESTARIA

### TÍTULO II

Información Complementaria



# CAPÍTULO I

DE LA EJECUCIÓN PRESUPUESTARIA

## TÍTULO II

Información Complementaria



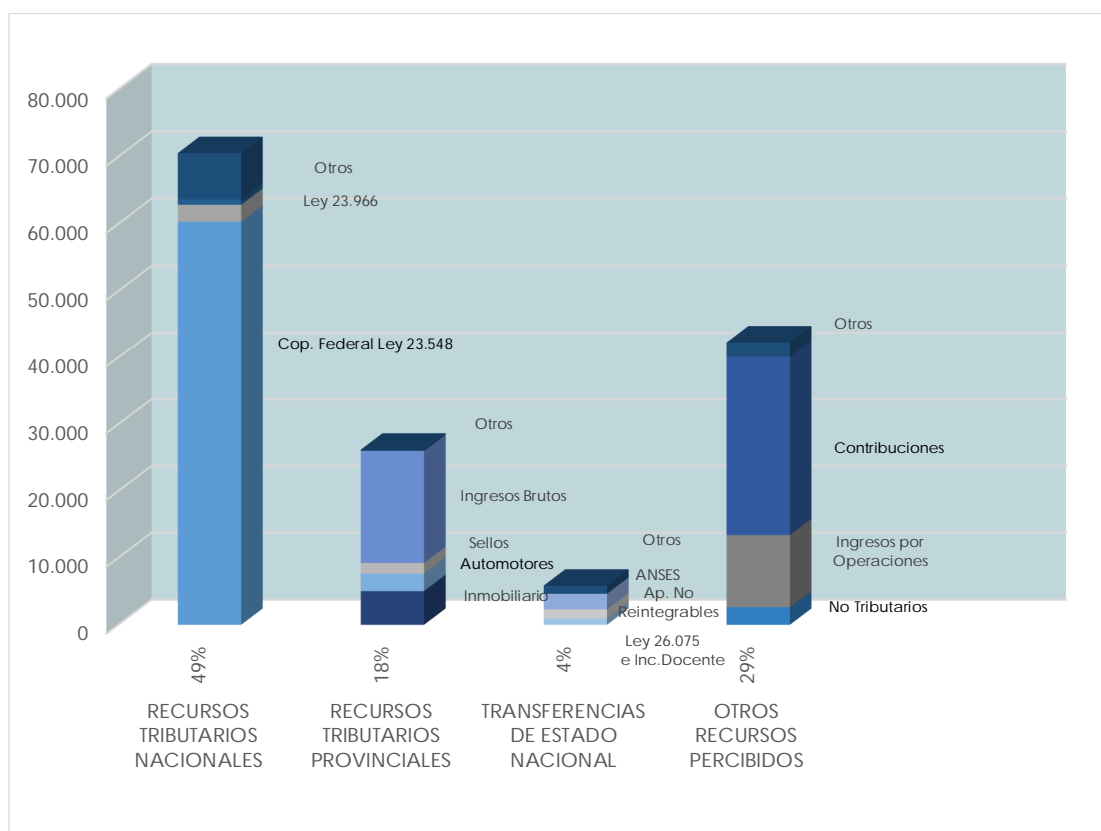
## Información complementaria de Recursos

Como se expresara en apartado referido a la **Evolución Técnica de la Gestión Financiera**, esta información complementaria, integran la aludida evaluación técnica.

Durante el ejercicio financiero que se presenta, se registraron presupuestariamente ingresos por un total de \$ 144.904 millones. De ese importe, el 49 % se originó en los Recursos Tributarios Nacionales, el 18 % en Recursos Tributarios Provinciales y el 4 % en Transferencias del Estado Nacional.

Entre los ingresos coparticipados de tributos de origen nacional, la participación preponderante la tiene la distribución de Coparticipación Federal de Impuestos según la Ley N° 23548.

### Composición del total de Recursos Percibidos en millones de pesos y su distribución porcentual, según su origen.



En lo que respecta a la percepción de recursos de origen provincial, lo recaudado en concepto de impuesto a los Ingresos Brutos, continúa siendo el concepto más significativo de los mismos, seguido del Impuesto Inmobiliario y en menor medida Automotores y Sellos.

El resto de los recursos percibidos que alcanzaron en forma agregada el 29% de la recaudación del período, se encuentran explicados en mayor medida por las

Contribuciones a la Seguridad Social (aportes y contribuciones a la Caja de Jubilaciones y Pensiones y a la Obra Social de la Provincia).

En los Cuadros I-1 y I-2 se puede observar en forma más detallada la composición de los recursos percibidos, de acuerdo a las siguientes clasificaciones:

- ✓ **Clasificación Económica**: se muestra en el análisis horizontal de los recursos y su relación con el origen de los mismos, segregándose en dos grandes grupos: recursos corrientes y recursos de capital.
- ✓ **Clasificación Institucional**: responde a la estructura organizativa del sector público.

Cuadro I- 1

## EJECUCIÓN CÁLCULO DE RECURSOS - EJERCICIO 2019

CONCEPTO	CÁLCULO VIGENTE	RECAUDADO AL 31-12-19	DEVOLUCIONES	RECAUDACIÓN NETA	% DE PART.
<b>TOTAL DE RECURSOS</b>	<b>157.815.204.247</b>	<b>144.904.147.098</b>	<b>0</b>	<b>144.904.147.098</b>	<b>100,0%</b>
<b>RECURSOS CORRIENTES</b>	<b>153.075.555.255</b>	<b>143.988.737.735</b>	<b>0</b>	<b>143.988.737.735</b>	<b>99,4%</b>
1- Tributarios	102.924.160.663	96.717.679.628	0	96.717.679.628	66,7%
1-1 De Jurisdicción Provincial	28.142.780.931	26.180.906.851	0	26.180.906.851	18,1%
Sobre el Patrimonio	7.943.530.809	7.646.926.882	0	7.646.926.882	5,3%
Sobre la Producción, el Consumo y las Transacciones	19.902.092.921	18.345.097.529	0	18.345.097.529	12,7%
Otros Recursos Tributarios	297.157.201	188.882.440	0	188.882.440	0,1%
1-2 De Jurisdicción Nacional	74.781.379.732	70.536.772.776	0	70.536.772.776	48,7%
Régimen de Coparticipación Federal	64.492.175.861	60.337.349.214	0	60.337.349.214	41,6%
Régimen Ley N° 24.130 - Garantía del Acuerdo	0	0	0	0	0,0%
Fondo Desequilibrio Fiscal	21.600.038	21.600.038	0	21.600.038	0,0%
Régimen Ley N° 23.966	2.597.768.195	2.504.001.758	0	2.504.001.758	1,7%
Régimen Ley N° 24.049 - Servicios Nacionales Transferidos	67.500.008	67.500.000	0	67.500.000	0,0%
Régimen Ley N° 24.073 - Fondo Infraestructura Social	0	0	0	0	0,0%
Régimen Ley N° 24.699 - Ganancias y Bienes Personales	793.523.707	793.499.707	0	793.499.707	0,5%
Exedente Conurbano Bonaerense	0	0	0	0	0,0%
Régimen para Pequeños Contribuyentes	293.302.909	293.302.909	0	293.302.909	0,2%
Régimen Ley N° 23.427 - Fdo.Educ.y Prom.Coop.	10.137.000	14.159.243	0	14.159.243	0,0%
Fdo. Fin.Educ. Art.7 Ley N° 26.075	6.505.352.013	6.505.352.013	0	6.505.352.013	4,5%
Otros de Jurisdicción Nacional	20.000	7.893	0	7.893	0,0%
2- No Tributarios	50.151.394.592	47.271.058.108	0	47.271.058.108	32,6%
2.1- Regalías	542.143.653	498.005.957	0	498.005.957	0,3%
2.2- Ingresos Varios de Reparticiones Descentralizadas	844.566.355	752.583.606	0	752.583.606	0,5%
2.3- Contribuciones	26.841.702.427	26.677.792.000	0	26.677.792.000	18,4%
2.4- Ingresos de Operaciones	11.092.898.407	10.798.948.590	0	10.798.948.590	7,5%
2.5- Transferencias Corrientes	6.817.028.996	5.329.739.152	0	5.329.739.152	3,7%
2.6- Otros no Tributarios	4.013.054.754	3.213.988.803	0	3.213.988.803	2,2%
<b>RECURSOS DE CAPITAL</b>	<b>4.739.648.992</b>	<b>915.409.362</b>	<b>0</b>	<b>915.409.362</b>	<b>0,6%</b>
1- Transferencias de Capital	4.321.758.622	528.083.761	0	528.083.761	0,4%
2- Venta de Acciones y Participaciones del Estado	0	0	0	0	0,0%
3- Reembolso Préstamo Corto y Largo Plazo	412.900.870	383.894.393	0	383.894.393	0,3%
5- Otros Recursos de Capital	4.989.500	3.431.208	0	3.431.208	0,0%

EJECUCIÓN CÁLCULO DE RECURSOS - EJERCICIO 2019  
 ADMINISTRACIÓN CENTRAL Y ORGANISMOS DESCENTRALIZADOS  
 (Excluidos IOSPER, IAFAS Y Caja de Jubilaciones)

Cuadro I-2

CONCEPTO	ADMINISTRACIÓN CENTRAL		ORGANISMOS DESCENTRALIZADOS		TOTAL	
	CÁLCULO	RECAUDADO	CÁLCULO	RECAUDADO	CÁLCULO	RECAUDADO
<b>TOTAL DE RECURSOS</b>	<b>114.615.889.937</b>	<b>104.422.891.349</b>	<b>5.473.969.862</b>	<b>3.151.842.313</b>	<b>120.089.859.798</b>	<b>107.574.733.662</b>
<b>RECURSOS CORRIENTES</b>	<b>112.646.086.707</b>	<b>104.104.396.696</b>	<b>2.704.809.100</b>	<b>2.555.612.604</b>	<b>115.350.895.807</b>	<b>106.660.009.299</b>
1- Tributarios	99.972.885.536	93.817.674.021	2.185.740.606	2.134.471.086	102.158.626.142	95.952.145.107
1-1 De Jurisdicción Provincial	27.552.740.325	25.536.205.823	590.040.606	644.701.028	28.142.780.931	26.180.906.851
Sobre el Patrimonio	7.581.960.809	7.230.072.078	361.570.000	416.854.804	7.943.530.809	7.646.926.882
Sobre la Producción Consumo y Transacciones	19.673.622.315	18.117.251.306	228.470.606	227.846.224	19.902.092.921	18.345.097.529
Otros Recursos Tributarios	297.157.201	188.882.440	0	0	297.157.201	188.882.440
1-2 De Jurisdicción Nacional	72.420.145.211	68.281.468.198	1.595.700.000	1.489.770.058	74.015.845.211	69.771.238.256
Régimen de Coparticipación Federal	64.488.542.797	60.333.716.150	0	0	64.488.542.797	60.333.716.150
Régimen Ley N° 24.130 - Garantía del Acuerdo	0	0	0	0	0	0
Fondo Desequilibrio Fiscal	21.600.038	21.600.038	0	0	21.600.038	21.600.038
Régimen Ley N° 23.966	240.166.739	252.330.244	1.595.700.000	1.489.770.058	1.835.866.739	1.742.100.302
Régimen Ley N° 24.049 - Servicios Nacionales Tran	67.500.008	67.500.000	0	0	67.500.008	67.500.000
Régimen Ley N° 24.073 - Fondo Infraestructura Soc	0	0	0	0	0	0
Régimen Ley N° 24.699 - Ganancias y Bienes Pers	793.523.707	793.499.707	0	0	793.523.707	793.499.707
Exedente Conurbano Bonaerense	0	0	0	0	0	0
Régimen para Pequeños Contribuyentes	293.302.909	293.302.909	0	0	293.302.909	293.302.909
Régimen Ley N° 23.427 - Fdo.Educ.y Prom.Coop.	10.137.000	14.159.243	0	0	10.137.000	14.159.243
Fdo. Fin.Educ. Art.7 Ley N° 26.075	6.505.352.013	6.505.352.013	0	0	6.505.352.013	6.505.352.013
Otros de Jurisdicción Nacional	20.000	7.893	0	0	20.000	7.893
2- No Tributarios	12.673.201.170	10.286.722.674	519.068.494	421.141.518	13.192.269.664	10.707.864.192
2.1- Regalias	542.143.653	498.005.957	0	0	542.143.653	498.005.957
2.2- Ingresos Varios de Repart.Descentral.	469.603.869	369.326.868	232.298.392	237.435.413	701.902.261	606.762.282
2.3- Contribuciones	1.118.557.000	1.059.537.790	0	0	1.118.557.000	1.059.537.790
2.4- Ingresos de Operaciones	0	0	0	0	0	0
2.5- Transferencias Corrientes	6.597.308.894	5.210.040.883	219.720.102	119.698.269	6.817.028.996	5.329.739.152
2.6- Otros no Tributarios	3.945.587.754	3.149.811.177	67.050.000	64.007.835	4.012.637.754	3.213.819.012
<b>RECURSOS DE CAPITAL</b>	<b>1.969.803.230</b>	<b>318.494.653</b>	<b>2.769.160.762</b>	<b>596.229.709</b>	<b>4.738.963.992</b>	<b>914.724.362</b>
1- Transferencias de Capital	1.923.440.860	270.173.543	2.398.317.762	257.910.219	4.321.758.622	528.083.761
2- Venta de Acciones y Particip.del Capital	0	0	0	0	0	0
3- Reembolso Préstamo Corto y Largo Plazo	42.057.870	45.574.902	370.843.000	338.319.491	412.900.870	383.894.393
4- Otros Recursos de Capital	4.304.500	2.746.208	0	0	4.304.500	2.746.208



EJECUCIÓN CALCULO DE RECURSOS - 2019  
( OTRAS ENTIDADES)

Cuadro I - 2

CONCEPTO	IOSPER - IAFAS - CAJA DE JUBILACIONES	
	CÁLCULO	RECAUDADO
<b>TOTAL DE RECURSOS</b>	<b>37.725.344.448</b>	<b>37.329.413.436</b>
<b>RECURSOS CORRIENTES</b>	<b>37.724.659.448</b>	<b>37.328.728.436</b>
1- Tributarios	765.534.520	765.534.520
1-1 De Jurisdicción Provincial	0	0
Sobre el Patrimonio	0	0
Sobre la Producción Consumo y Transacciones	0	0
Otros Recursos Tributarios	0	0
1-2 De Jurisdicción Nacional	765.534.520	765.534.520
Régimen de Coparticipación Federal	3.633.064	3.633.064
Régimen Ley N° 24.130 - Garantía del Acuerdo	0	0
Fondo Desequilibrio Fiscal	0	0
Régimen Ley N° 23.966	761.901.456	761.901.456
Régimen Ley N° 24.049 - Servicios Nacionales Transferidos	0	0
Régimen Ley N° 24.073 - Fondo Infraestructura Social	0	0
Régimen Ley N° 24.699 - Ganancias y Bienes Personales	0	0
Exedente Conurbano Bonaerense	0	0
Régimen para Pequeños Contribuyentes	0	0
Régimen Ley N° 23.427 - Fdo.Educ.y Prom.Coop.	0	0
Fdo. Fin.Educ. Art.7 Ley N° 26.075	0	0
Otros de Jurisdicción Nacional	0	0
2- No Tributarios	36.959.124.928	36.563.193.916
2.1- Regalías	0	0
2.2- Ingresos Varios de Repart.Descentral.	142.664.094	145.821.325
2.3- Contribuciones	25.723.145.427	25.618.254.210
2.4- Ingresos de Operaciones	11.092.898.407	10.798.948.590
2.5- Transferencias Corrientes	0	0
2.6- Otros no Tributarios	417.000	169.791
<b>RECURSOS DE CAPITAL</b>	<b>685.000</b>	<b>685.000</b>
1- Transferencias de Capital	0	0
2- Venta de Acciones y Particip.del Estado	0	0
3- Reembolso Préstamo Corto y Largo Plazo	0	0
5- Otros Recursos de Capital	685.000	685.000

## *Notas a la Ejecución del Cálculo de Recursos*

---

**Recursos Tributarios Nacionales:** Los registros efectuados por la Tesorería General de la Provincia, han sido corroborados con la información publicada por la Dirección Nacional de Coordinación Fiscal con Provincias, en el sitio Web del Ministerio de Hacienda de la Nación.

**Recursos Tributarios Provinciales:** la información resultante del registro diario y automático de la Tesorería General de la Provincia ha sido corroborada con los informes de recaudación emitidos por la Administradora Tributaria de Entre Ríos, identificándose las diferencias temporales resultantes.

# CAPÍTULO I

DE LA EJECUCIÓN PRESUPUESTARIA

## TÍTULO II

Información Complementaria

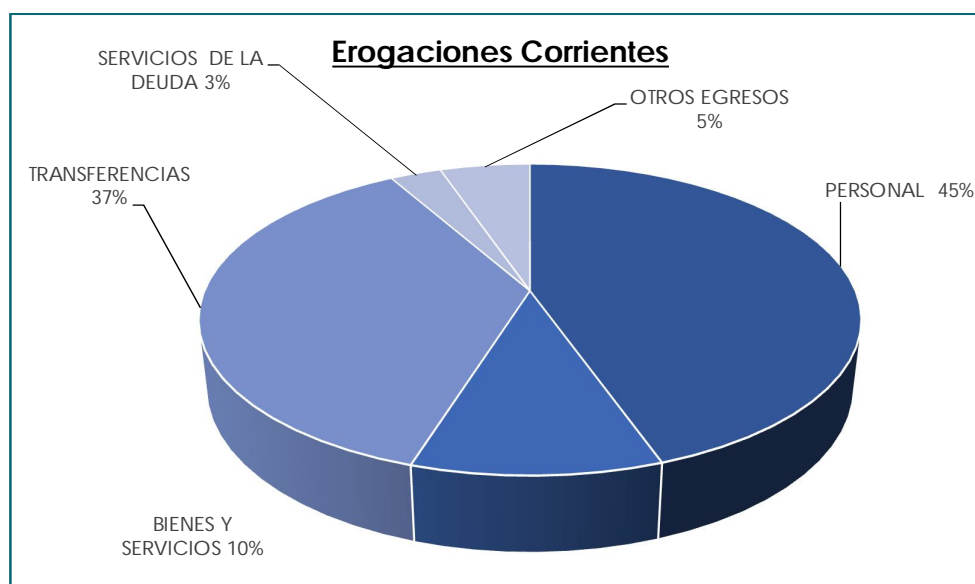


## Información complementaria de los Gastos

Como se expresara en apartado referido a la **Evolución Técnica de la Gestión Financiera**, los presentes informes complementarios, integran la aludida evaluación técnica. En el presente apartado, la ejecución de erogaciones correspondientes al Ejercicio 2019, se presenta a través de cuadros demostrativos, utilizando diferentes clasificaciones presupuestarias, donde cada componente destaca aspectos concretos del presupuesto y suministra información que responde a distintas necesidades.

Los gastos atribuibles al presupuesto 2.019 alcanzaron la suma de \$ 153.215 millones, conformados por erogaciones de corrientes \$146.521 millones y erogaciones de capital \$ 6.694.

### Distribución porcentual de las Erogaciones Corrientes, según su objeto (a nivel de incisos)

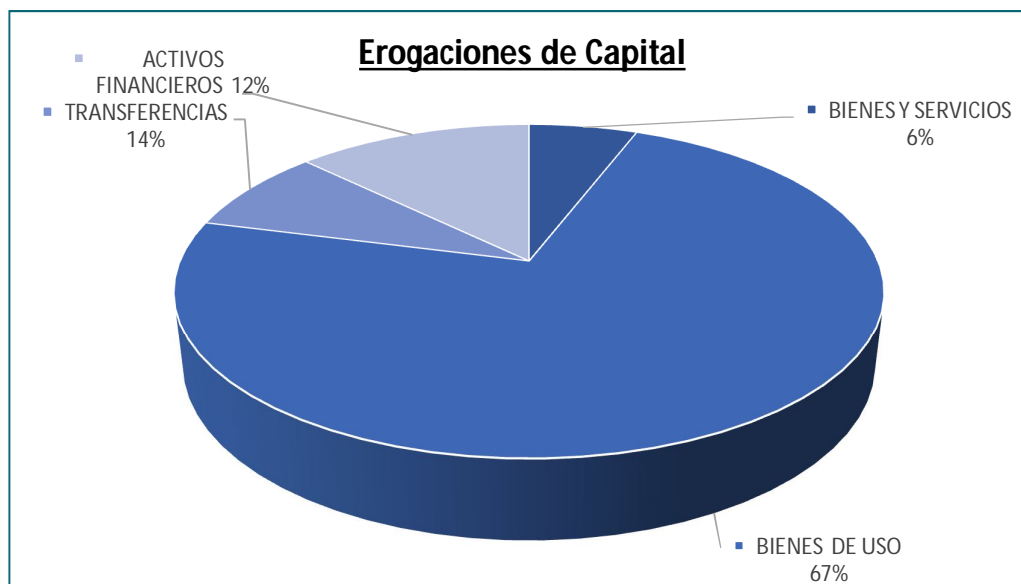


### Erogaciones Corrientes en millones de pesos, según su objeto (a nivel de incisos)

EROGACIONES CORRIENTES	\$ 146.521	%
PERSONAL	\$ 65.659	45%
BIENES Y SERVICIOS	\$ 15.179	10%
TRANSFERENCIAS	\$ 54.351	37%
SERVICIOS DE LA DEUDA	\$ 3.599	3%
OTROS EGRESOS	\$ 7.733	5%

Del total de gastos corrientes devengados durante el período —atendiendo a su clasificación económica— se destacan los conceptos referidos a remuneraciones y gastos en personal (45%) y las transferencias (37%). Estos gastos se encuentran incididos—en forma preponderante—por la coparticipación a los municipios y el pago de jubilaciones y pensiones.

### Distribución porcentual de las Erogaciones de Capital, según su objeto (a nivel de incisos)



### Erogaciones de Capital en millones de pesos, según su objeto (a nivel de incisos)

EROGACIONES DE CAPITAL	\$ 6.694	%
BIENES Y SERVICIOS	\$ 394	6%
BIENES DE USO	\$ 4.891	73%
TRANSFERENCIAS	\$ 549	8%
ACTIVOS FINANCIEROS	\$ 859	13%

Los gastos de capital tuvieron una ejecución en la que se destaca la inversión en bienes de uso (73%). El resto de las erogaciones de capital se compone de activos financieros (13%), transferencia para inversión de capital (8%) y la adquisición de bienes y servicios (6%).

Este esquema de gastos clasificados económicamente y por su objeto se presenta en forma consolidada (Cuadro I-4). Así mismo se expone esta clasificación, combinando la estructura institucional del sector público (Cuadro I-5).

En cuanto a la clasificación por objeto del gasto, combinada con la clasificación institucional, se muestra en Cuadro I-6, segregándose para su análisis por Dirección de Administración, con subtotales por carácter y por inciso, agregándose el total consolidado neto de los gastos figurativos.

Para un análisis con mayor minuciosidad, se exponen cuadros con apertura de los incisos 1- Personal, 4- Bs. de Uso y 5- Transferencias. (Cuadros: I-7 – Personal; I-8 –Bs. de Uso; I-9- Transferencias).

Sintéticamente en el Cuadro I-10 se presentan las erogaciones clasificadas por finalidad y función, conforme la naturaleza de los servicios que brindan las instituciones públicas.

EJECUCION DEL PRESUPUESTO DE GASTOS - EJERCICIO 2019  
CONSOLIDADA

Cuadro I - 4

CONCEPTO	CREDITOS			DEVENGADO	SALDOS NO UTILIZADOS	ORDENES DE PAGO PAGADAS	PASIVOS
	MONTO ORIGINAL	MODIFICA - CIONES	MONTO DEFINITIVO				
<b>EROGACIONES CORRIENTES</b>	<b>119.169.827.000</b>	<b>30.282.091.525</b>	<b>149.451.918.525</b>	<b>146.521.065.061</b>	<b>2.930.853.464</b>	<b>134.333.927.581</b>	<b>12.187.137.480</b>
Personal	54.050.209.000	12.258.318.625	66.308.527.625	65.659.080.753	649.446.872	59.151.927.112	6.507.153.641
Bs. De Consumo	2.781.338.000	224.863.953	3.006.201.953	2.639.844.283	366.357.670	2.438.175.435	201.668.848
Servicios no Personales	10.307.377.000	3.126.679.348	13.434.056.348	12.539.224.924	894.831.424	11.524.139.097	1.015.085.826
Transferencias	41.327.948.000	13.911.671.234	55.239.619.234	54.350.536.429	889.082.805	49.887.307.265	4.463.229.164
Serv. De la Deuda	4.020.010.000	(387.607.824)	3.632.402.176	3.599.101.947	33.300.229	3.599.101.947	0
Otros Egresos	6.682.945.000	1.148.166.189	7.831.111.189	7.733.276.725	97.834.464	7.733.276.725	0
<b>EROGACIONES DE CAPITAL</b>	<b>10.174.170.000</b>	<b>5.565.551.850</b>	<b>15.739.721.850</b>	<b>6.693.680.789</b>	<b>9.046.041.062</b>	<b>5.592.232.337</b>	<b>1.101.448.452</b>
Bs. De Consumo	293.906.000	113.894.429	407.800.429	310.762.573	97.037.856	292.715.693	18.046.880
Servicios no Personales	228.150.000	6.311.011	234.461.011	83.523.414	150.937.597	74.013.899	9.509.515
Bs. De Uso	6.646.378.000	4.210.172.834	10.856.550.834	4.891.426.039	5.965.124.795	4.062.355.685	829.070.355
Transferencias	456.186.000	431.759.951	887.945.951	548.885.860	339.060.091	439.184.399	109.701.461
Activos Financieros	2.549.550.000	803.413.625	3.352.963.625	859.082.902	2.493.880.723	723.962.661	135.120.241
<b>TOTAL</b>	<b>129.343.997.000</b>	<b>35.847.643.375</b>	<b>165.191.640.375</b>	<b>153.214.745.850</b>	<b>11.976.894.526</b>	<b>139.926.159.918</b>	<b>13.288.585.932</b>

EJECUCION DEL PRESUPUESTO DE GASTOS - EJERCICIO 2019  
ADMINISTRACION CENTRAL

Cuadro I - 5

CONCEPTO	CREDITOS			DEVENGADO	SALDOS NO UTILIZADOS	ORDENES DE PAGO PAGADAS	PASIVOS
	MONTO ORIGINAL	MODIFICA - CIONES	MONTO DEFINITIVO				
<b>EROGACIONES CORRIENTES</b>	<b>53.765.637.000</b>	<b>9.678.489.845</b>	<b>63.444.126.845</b>	<b>61.794.348.916</b>	<b>1.649.777.929</b>	<b>56.892.549.061</b>	<b>4.901.799.855</b>
Personal	29.265.182.000	5.549.997.387	34.815.179.387	34.496.526.998	318.652.389	31.087.702.960	3.408.824.039
Bs. De Consumo	2.495.361.000	246.023.964	2.741.384.964	2.448.717.936	292.667.028	2.273.429.785	175.288.151
Servicios no Personales	3.885.927.000	1.497.713.359	5.383.640.359	4.855.598.323	528.042.036	4.307.165.952	548.432.372
Transferencias	14.119.157.000	2.691.975.891	16.811.132.891	16.300.716.415	510.416.476	15.531.461.121	769.255.294
Serv. De la Deuda	4.000.010.000	(427.607.824)	3.572.402.176	3.572.402.176	0	3.572.402.176	0
Otros Egresos	0	120.387.068	120.387.068	120.387.068	0	120.387.068	0
<b>EROGACIONES DE CAPITAL</b>	<b>5.497.189.000</b>	<b>3.193.934.287</b>	<b>8.691.123.287</b>	<b>3.640.219.195</b>	<b>5.050.904.093</b>	<b>2.922.312.508</b>	<b>717.906.686</b>
Bs. De Consumo	23.093.000	(4.441.119)	18.651.881	7.527.805	11.124.076	7.318.986	208.819
Servicios no Personales	143.734.000	14.360.301	158.094.301	55.223.402	102.870.899	50.522.326	4.701.076
Bs. De Uso	4.789.697.000	2.492.039.133	7.281.736.133	2.997.590.092	4.284.146.041	2.396.888.009	600.702.083
Transferencias	438.757.000	426.852.194	865.609.194	538.094.572	327.514.622	428.470.919	109.623.653
Activos Financieros	101.908.000	265.123.779	367.031.779	41.783.324	325.248.455	39.112.268	2.671.056
<b>TOTAL</b>	<b>59.262.826.000</b>	<b>12.872.424.132</b>	<b>72.135.250.132</b>	<b>65.434.568.111</b>	<b>6.700.682.021</b>	<b>59.814.861.570</b>	<b>5.619.706.541</b>

**EJECUCION DEL PRESUPUESTO DE GASTOS - EJERCICIO 2019**  
**ORGANISMOS DESCENTRALIZADOS**

Cuadro I - 5

CONCEPTO	CREDITOS			DEVENGADO	SALDOS NO UTILIZADOS	ORDENES DE PAGO PAGADAS	PASIVOS
	MONTO ORIGINAL	MODIFICA - CIONES	MONTO DEFINITIVO				
<b>EROGACIONES CORRIENTES</b>	<b>28.911.557.000</b>	<b>7.088.394.268</b>	<b>35.999.951.268</b>	<b>35.259.277.216</b>	<b>740.674.052</b>	<b>31.587.798.232</b>	<b>3.671.478.984</b>
Personal	23.217.809.000	5.976.357.983	29.194.166.983	29.010.971.291	183.195.692	26.117.458.793	2.893.512.498
Bs. De Consumo	270.227.000	(25.926.392)	244.300.608	174.046.208	70.254.401	148.606.231	25.439.976
Servicios no Personales	688.871.000	162.362.017	851.233.017	632.233.127	218.999.890	474.743.021	157.490.107
Transferencias	4.714.650.000	935.600.660	5.650.250.660	5.415.326.820	234.923.840	4.820.290.417	595.036.403
Serv. De la Deuda	20.000.000	40.000.000	60.000.000	26.699.771	33.300.229	26.699.771	0
Otros Egresos	0	0	0	0	0	0	0
<b>EROGACIONES DE CAPITAL</b>	<b>4.605.487.000</b>	<b>2.357.114.825</b>	<b>6.962.601.825</b>	<b>3.015.710.020</b>	<b>3.946.891.805</b>	<b>2.641.611.102</b>	<b>374.098.918</b>
Bs. De Consumo	270.813.000	118.335.548	389.148.548	303.234.768	85.913.780	285.396.707	17.838.061
Servicios no Personales	84.416.000	(8.049.290)	76.366.710	28.300.012	48.066.698	23.491.572	4.808.440
Bs. De Uso	1.785.187.000	1.703.630.963	3.488.817.963	1.856.084.373	1.632.733.590	1.637.158.949	218.925.424
Transferencias	17.429.000	4.907.758	22.336.758	10.791.288	11.545.470	10.713.481	77.807
Activos Financieros	2.447.642.000	538.289.846	2.985.931.846	817.299.579	2.168.632.267	684.850.393	132.449.186
<b>TOTAL</b>	<b>33.517.044.000</b>	<b>9.445.509.093</b>	<b>42.962.553.093</b>	<b>38.274.987.236</b>	<b>4.687.565.857</b>	<b>34.229.409.334</b>	<b>4.045.577.902</b>



**EJECUCION DE PRESUPUESTO DE GASTOS - EJERCICIO 2019**  
**OTRAS ENTIDADES -IOSPER, IAFAS Y CAJA DE JUBILACIONES**

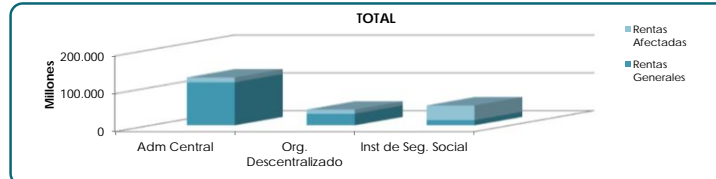
Cuadro I - 5

CONCEPTO	CREDITOS			DEVENGADO	SALDOS NO UTILIZADOS	ORDENES DE PAGO PAGADAS	PASIVOS
	MONTO ORIGINAL	MODIFICA - CIONES	MONTO DEFINITIVO				
<b>EROGACIONES CORRIENTES</b>	<b>36.492.633.000</b>	<b>13.515.207.411</b>	<b>50.007.840.411</b>	<b>49.467.438.928</b>	<b>540.401.483</b>	<b>45.853.580.287</b>	<b>3.613.858.641</b>
Personal	1.567.218.000	731.963.255	2.299.181.255	2.151.582.464	147.598.791	1.946.765.360	204.817.104
Bs. De Consumo	15.750.000	4.766.380	20.516.380	17.080.139	3.436.241	16.139.418	940.721
Servicios no Personales	5.732.579.000	1.466.603.972	7.199.182.972	7.051.393.473	147.789.499	6.742.230.125	309.163.348
Transferencias	22.494.141.000	10.284.094.683	32.778.235.683	32.634.493.195	143.742.489	29.535.555.727	3.098.937.468
Serv. De la Deuda	0	0	0	0	0	0	0
Otros Egresos	6.682.945.000	1.027.779.121	7.710.724.121	7.612.889.657	97.834.464	7.612.889.657	0
<b>EROGACIONES DE CAPITAL</b>	<b>71.494.000</b>	<b>14.502.738</b>	<b>85.996.738</b>	<b>37.751.574</b>	<b>48.245.164</b>	<b>28.308.727</b>	<b>9.442.847</b>
Bs. De Consumo	0	0	0	0	0	0	0
Servicios no Personales	0	0	0	0	0	0	0
Bs. De Uso	71.494.000	14.502.738	85.996.738	37.751.574	48.245.164	28.308.727	9.442.847
Transferencias	0	0	0	0	0	0	0
Activos Financieros	0	0	0	0	0	0	0
<b>TOTAL</b>	<b>36.564.127.000</b>	<b>13.529.710.149</b>	<b>50.093.837.149</b>	<b>49.505.190.502</b>	<b>588.646.647</b>	<b>45.881.889.014</b>	<b>3.623.301.488</b>

EJECUCION PRESUPUESTARIA CLASIFICACION INSTITUCIONAL Y POR OBJETO DEL GASTO - TOTAL

Cuadro 1 - 6

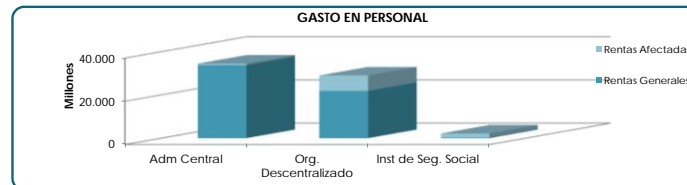
Jurisdicción	Rentas Generales				Rentas Afectadas				Total			
	Crédito	Devengado	% Ejec	Pagado	Crédito	Devengado	% Ejec	Pagado	Crédito	Devengado	% Ejec	Pagado
<b>Carácter 1- Adm. Central</b>												
Cámara Diputados	810.882.117	845.293.564	104%	788.765.060	0	0	0%	0	810.882.117	845.293.564	104%	788.765.060
Cámara Senadores	921.487.840	979.480.666	106%	913.200.403	0	0	0%	0	921.487.840	979.480.666	106%	913.200.403
Poder Judicial	6.141.724.569	6.562.885.834	107%	5.856.307.704	301.377.753	196.689.242	65%	73.040.481	6.443.102.322	6.759.575.076	105%	5.929.348.186
Gobernación	511.753.332	535.268.454	105%	478.881.114	2.854.627	1.008.066	35%	870.514	514.607.959	536.276.520	104%	479.751.628
Ministerio de Gobierno	849.762.403	843.599.463	99%	741.311.675	122.335.287	54.511.770	45%	51.097.613	972.097.690	898.111.233	92%	792.409.288
Policia de Entre Rios	9.865.511.408	10.573.726.224	107%	9.474.146.504	1.084.048.500	842.729.648	78%	835.143.299	10.949.559.908	11.416.455.872	104%	10.309.289.803
Ministerio Economía, H. y Finanzas	224.770.997	240.165.316	107%	219.059.857	22.346.633	19.795.254	89%	18.360.248	247.117.631	259.960.570	105%	237.420.105
Ministerio de Planeamiento, I. y Serv.	2.391.068.812	2.469.717.884	103%	2.246.648.960	1.287.916.361	797.894.248	62%	666.847.394	3.678.985.173	3.267.612.132	89%	2.913.496.354
Ministerio Des.Soc.Emp.Clenc.yTec.	2.158.735.192	2.284.097.615	106%	2.050.610.083	1.483.132.272	1.413.487.416	95%	1.295.038.329	3.641.867.464	3.697.585.031	102%	3.345.648.412
Ministerio de Salud	13.314.878.128	14.070.085.111	106%	12.894.450.533	1.183.658.363	480.726.977	41%	455.577.619	14.498.536.492	14.550.811.908	100%	13.350.028.152
Tribunal de Cuentas	369.395.426	393.709.937	107%	355.781.425	900.000	88.568	10%	88.568	370.295.426	393.798.505	106%	355.869.992
UEP	67.431.927	54.663.788	81%	50.389.849	2.254.771.545	384.179.052	17%	350.879.475	2.322.203.471	438.842.840	19%	401.269.324
Servicio de la Deuda	8.952.244.901	8.952.252.901	100%	8.952.244.901	0	0	0%	0	8.952.244.901	8.952.252.901	100%	8.952.244.901
Obligac.a cargo Tesoro	58.616.084.584	59.066.468.557	101%	54.009.412.904	8.161.138.035	7.787.666.404	95%	6.983.839.018	66.777.222.619	66.854.134.961	100%	60.993.251.923
Ministerio de Producción	270.709.089	251.478.916	93%	231.579.344	297.633.150	106.728.088	36%	99.275.365	568.342.239	358.207.004	63%	330.854.709
Secretaría de Justicia	514.561.339	546.674.470	106%	497.453.089	10.133.495	2.957.203	29%	2.658.998	524.694.834	549.631.673	105%	500.112.088
Secretaría Legal y Técnica	19.492.577	20.776.381	107%	18.995.118	0	0	0%	0	19.492.577	20.776.381	107%	18.995.118
Secretaría de Energía	139.564.285	139.564.285	100%	117.721.051	2.079.332.026	459.100.916	22%	390.286.726	2.218.896.311	598.665.201	27%	508.007.777
ATER	1.107.209.453	1.188.272.933	107%	1.054.909.222	0	0	0%	0	1.107.209.453	1.188.272.933	107%	1.054.909.222
CAFESEG	162.474.039	120.086.676	74%	116.546.156	357.769.384	101.357.241	28%	93.345.703	520.243.424	221.443.917	43%	209.891.859
Fiscalia de Estado	475.439.126	483.863.399	102%	454.724.504	0	0	0%	0	475.439.126	483.863.399	102%	454.724.504
ICAB	40.837.774	43.530.317	107%	39.988.163	9.696.000	8.060.620	83%	7.661.719	50.533.774	51.590.937	102%	47.649.887
Tribunal Electoral	57.710.256	61.268.818	106%	55.465.610	0	0	0%	0	57.710.256	61.268.818	106%	55.465.610
UCEP	36.000	9.185	26%	9.185	73.581.376	67.263.671	91%	67.263.671	73.617.376	67.272.856	91%	67.272.856
Contaduría General de la Pcia	124.749.265	121.052.702	97%	103.761.893	0	0	0%	0	124.749.265	121.052.702	97%	103.761.893
Servicio Penitenciario de Entre Rios	1.333.999.380	1.423.346.263	107%	1.259.126.575	66.259.184	33.027.888	50%	32.770.726	1.400.258.564	1.456.374.151	104%	1.291.897.300
Secretaría de Turismo	0	0	0%	0	0	0	0%	0	0	0	0%	0
Secretaría de Ambiente Sustentable	43.932.568	46.505.022	106%	42.201.268	79.085.364	38.408.793	49%	30.960.253	123.017.932	84.913.815	69%	73.161.521
Secretaría Transporte	0	54.851	>100%	0	1.607.390	0	0%	0	1.607.390	54.851	3%	0
Corp. del Desarrollo de Salto Grande	36.548.475	41.281.918	113%	28.711.179	11.497.057	10.865.831	95%	10.208.384	48.045.532	52.147.749	109%	38.919.563
Digesto Jurídico Pcial. Permanente	0	0	0%	0	0	0	0%	0	0	0	0%	0
At. de Prog. Nac. de Incl. Social	19.293.551	23.030.154	119%	19.701.553	1.020.000	0	0%	0	20.313.551	23.030.154	113%	19.701.553
Secretaría de Comunicación	472.245.614	563.922.902	119%	427.519.186	0	0	0%	0	472.245.614	563.922.902	119%	427.519.186
Secretaría de Trabajo y Seg. Social	118.334.093	128.742.802	108%	114.990.203	67.883.933	53.095.587	78%	48.272.244	186.218.025	181.238.389	97%	163.262.447
Secretaría de Cultura	330.256.690	346.272.473	105%	305.272.590	3.094.625	1.436.700	46%	714.800	333.351.316	347.709.173	104%	305.987.390
Instituto Provincial de Discapacidad	52.281.924	56.212.023	108%	50.443.326	0	409.840	>100%	409.840	52.281.924	56.621.863	108%	50.853.166
Secretaría de Modernización	130.317.297	132.732.529	102%	116.967.092	1.115.000	0	0%	0	131.432.297	132.732.529	101%	116.967.092
<b>Sub-Total</b>	<b>110.645.724.431</b>	<b>113.609.494.334</b>	<b>103%</b>	<b>104.087.297.279</b>	<b>18.964.187.359</b>	<b>12.861.488.844</b>	<b>68%</b>	<b>11.514.610.989</b>	<b>129.609.911.790</b>	<b>126.470.983.178</b>	<b>98%</b>	<b>115.601.908.268</b>
<b>Carácter 2- Org. Descentralizados</b>												
INAUBERPRO	289.547.930	289.274.978	100%	280.790.315	242.037.606	230.118.470	95%	225.251.932	531.585.536	519.393.448	98%	506.042.246
CGE	23.420.358.429	23.445.945.134	100%	21.190.454.958	7.780.172.230	7.599.228.070	98%	6.786.762.847	31.200.530.659	31.045.173.205	100%	27.977.217.805
UADER	2.020.433.695	2.007.418.036	99%	1.809.423.955	141.568.136	67.803.391	48%	62.926.076	2.162.001.831	2.075.221.427	96%	1.872.350.031
Instituto Portuario Pcial	48.175.522	52.792.740	110%	41.055.028	40.000	0	0%	0	48.215.522	52.792.740	109%	41.055.028
DPV	3.338.510.022	3.369.983.750	101%	2.985.546.899	2.544.091.518	1.239.223.840	49%	1.180.511.864	5.882.601.541	4.609.207.590	78%	4.166.058.763
Puerto La Paz	14.582.739	23.321.767	160%	5.588.528	4.927.000	3.032.392	62%	1.329.520	19.509.739	26.354.159	135%	6.918.048
Puerto Uruguay	13.776.000	15.005.846	109%	13.681.602	45.924.588	40.480.776	88%	36.502.026	59.700.588	55.486.622	93%	50.183.628
Puerto Diamante	29.275.506	36.342.759	124%	21.245.017	5.484.000	2.728.491	50%	1.846.755	34.759.506	39.071.250	112%	23.091.772
Puerto Ibicuy	12.225.287	12.305.287	101%	11.725.287	9.010.000	209.511	2%	0	21.235.287	12.514.798	59%	11.725.287
IAPV	0	12.039.491	>100%	12.039.491	4.261.770.566	1.480.979.631	35%	1.297.176.153	4.261.770.566	1.493.019.122	35%	1.309.215.644
EPRE	0	0	0%	0	201.218.392	198.224.757	99%	191.824.815	201.218.392	198.224.757	99%	191.824.815
COPNAF	1.188.706.721	1.265.400.051	106%	1.126.612.306	19.981.000	9.427.081	47%	8.762.781	1.208.687.721	1.274.827.132	105%	1.135.375.087
<b>Sub-Total</b>	<b>30.375.591.851</b>	<b>30.529.829.841</b>	<b>101%</b>	<b>27.488.163.388</b>	<b>15.256.225.036</b>	<b>10.871.456.409</b>	<b>71%</b>	<b>9.792.894.767</b>	<b>45.631.816.887</b>	<b>41.401.286.250</b>	<b>91%</b>	<b>37.281.058.155</b>
<b>Carácter 3 - Inst. de Seg. Social</b>												
IAFAS	0	0	0%	0	11.237.397.764	10.982.284.777	98%	10.748.154.712	11.237.397.764	10.982.284.777	98%	10.748.154.712
Caja de Jubilaciones	13.684.810.852	13.586.425.770	99%	12.083.260.377	20.139.520.947	21.295.516.342	106%	19.669.457.112	33.824.331.799	34.881.942.112	103%	31.752.717.488
IOSPER	7.537.212	7.537.212	100%	7.537.212	6.575.877.561	6.569.330.185	100%	6.306.389.571	6.583.414.773	6.576.867.397	100%	6.313.926.783
<b>Sub-Total</b>	<b>13.692.348.064</b>	<b>13.593.962.982</b>	<b>99%</b>	<b>12.090.797.589</b>	<b>37.952.796.272</b>	<b>38.847.131.305</b>	<b>102%</b>	<b>36.724.001.395</b>	<b>51.645.144.336</b>	<b>52.441.094.286</b>	<b>102%</b>	<b>48.814.798.984</b>
<b>TOTAL</b>	<b>154.713.664.345</b>	<b>157.733.287.156</b>	<b>102%</b>	<b>143.666.258.255</b>	<b>72.173.208.668</b>	<b>62.580.076.558</b>	<b>87%</b>	<b>58.031.507.152</b>	<b>226.886.873.013</b>	<b>220.313.363.714</b>	<b>97%</b>	<b>201.697.765.407</b>



EJECUCION PRESUPUESTARIA CLASIFICACION INSTITUCIONAL Y POR OBJETO DEL GASTO - INCISO 1 GASTO EN PERSONAL

Cuadro 1 - 6

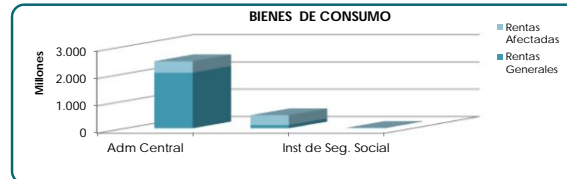
Jurisdicción	Rentas Generales				Rentas Afectadas				Total			
	Crédito	Devengado	% Ejec	Pagado	Crédito	Devengado	% Ejec	Pagado	Crédito	Devengado	% Ejec	Pagado
<b>Carácter 1- Adm. Central</b>												
Cámara Diputados	473.882.117	473.882.117	100%	429.353.612	0	0	0%	0	473.882.117	473.882.117	100%	429.353.612
Cámara Senadores	566.434.344	566.434.344	100%	512.147.188	0	0	0%	0	566.434.344	566.434.344	100%	512.147.188
Poder Judicial	5.852.516.569	5.852.516.569	100%	5.223.627.868	0	0	0%	0	5.852.516.569	5.852.516.569	100%	5.223.627.868
Gobernación	325.104.035	325.104.035	100%	296.636.226	0	0	0%	0	325.104.035	325.104.035	100%	296.636.226
Ministerio de Gobierno	193.320.804	193.320.804	100%	175.320.546	0	0	0%	0	193.320.804	193.320.804	100%	175.320.546
Policía de Entre Ríos	9.370.371.418	9.370.371.418	100%	8.410.583.409	591.140.000	515.736.399	87%	515.736.399	9.961.511.418	9.886.107.816	99%	8.926.319.808
Ministerio Economía, H. y Finanzas	211.635.877	211.635.877	100%	191.829.291	3.603.911	3.469.308	96%	3.143.803	215.239.788	215.105.185	100%	194.973.093
Ministerio de Planeamiento, I. y Serv.	411.838.959	411.838.959	100%	376.164.092	100.000	0	0%	0	411.838.959	411.838.959	100%	376.164.092
Ministerio Des.Soc.Emp.Cienc.yTec.	1.692.100.547	1.692.100.547	100%	1.529.242.732	0	0	0%	0	1.692.100.547	1.692.100.547	100%	1.529.242.732
Ministerio de Salud	10.588.928.030	10.588.928.030	100%	9.544.419.862	275.715.448	93.952.310	34%	93.790.849	10.864.643.478	10.682.880.340	98%	9.638.210.711
Tribunal de Cuentas	363.118.070	363.118.070	100%	325.216.402	0	0	0%	0	363.118.070	363.118.070	100%	325.216.402
UEP	27.184.698	27.184.698	100%	24.471.225	0	0	0%	0	27.184.698	27.184.698	100%	24.471.225
Servicio de la Deuda	0	0	0%	0	0	0	0%	0	0	0	0%	0
Obligac.a cargo Tesoro	0	0	0%	0	0	0	0%	0	0	0	0%	0
Ministerio de Producción	210.244.004	210.244.004	100%	192.672.885	0	0	0%	0	210.244.004	210.244.004	100%	192.672.885
Secretaría de Justicia	464.230.752	464.230.752	100%	422.094.365	2.117.000	1.093.906	52%	1.017.676	466.347.752	465.324.658	100%	423.112.041
Secretaría Legal y Técnica	17.798.238	17.798.238	100%	16.153.820	0	0	0%	0	17.798.238	17.798.238	100%	16.153.820
Secretaría de Energía	0	0	0%	0	51.192.000	49.593.033	97%	45.113.144	51.192.000	49.593.033	97%	45.113.144
ATER	955.244.372	955.244.372	100%	848.290.648	0	0	0%	0	955.244.372	955.244.372	100%	848.290.648
CAFESG	59.871.868	59.871.868	100%	59.792.690	65.000.000	9.469.833	15%	3.903.542	124.871.868	69.341.701	56%	63.696.232
Fiscalía de Estado	113.539.262	113.539.262	100%	102.744.094	0	0	0%	0	113.539.262	113.539.262	100%	102.744.094
ICAB	40.837.774	40.837.774	100%	37.295.619	654.000	0	0%	0	41.491.774	40.837.774	98%	37.295.619
Tribunal Electoral	55.959.396	55.959.396	100%	50.156.188	0	0	0%	0	55.959.396	55.959.396	100%	50.156.188
UCEP	0	0	0%	0	0	0	0%	0	0	0	0%	0
Contaduría General de la Pcia	86.364.266	86.364.266	100%	78.504.203	0	0	0%	0	86.364.266	86.364.266	100%	78.504.203
Servicio Penitenciario de Entre Ríos	1.125.280.374	1.125.280.374	100%	1.017.177.028	6.523.184	4.707.379	72%	4.559.103	1.131.803.558	1.129.987.752	100%	1.021.736.130
Secretaría de Turismo	0	0	0%	0	0	0	0%	0	0	0	0%	0
Secretaría de Ambiente Sustentable	36.391.792	36.391.792	100%	33.456.808	0	0	0%	0	36.391.792	36.391.792	100%	33.456.808
Secretaría Transporte	0	0	0%	0	0	0	0%	0	0	0	0%	0
Corp. del Desarrollo de Salto Grande	4.710.280	4.710.280	100%	4.125.393	0	0	0%	0	4.710.280	4.710.280	100%	4.125.393
Digesto Jurídico Pcial. Permanente	0	0	0%	0	0	0	0%	0	0	0	0%	0
At. de Prog. Nac. de Incl. Social	9.785.247	9.785.247	100%	9.300.041	0	0	0%	0	9.785.247	9.785.247	100%	9.300.041
Secretaría de Comunicación	82.853.350	82.853.350	100%	75.094.807	0	0	0%	0	82.853.350	82.853.350	100%	75.094.807
Secretaría de Trabajo y de Seg. Social	109.882.315	109.882.315	100%	100.218.124	30.559.956	29.930.943	98%	26.631.284	140.442.272	139.813.259	100%	126.849.408
Secretaría de Cultura	199.763.555	199.763.555	100%	181.440.920	0	0	0%	0	199.763.555	199.763.555	100%	181.440.920
Instituto Provincial de Discapacidad	39.539.403	39.539.403	100%	36.076.186	0	0	0%	0	39.539.403	39.539.403	100%	36.076.186
Secretaría de Modernización	99.842.174	99.842.174	100%	90.200.892	0	0	0%	0	99.842.174	99.842.174	100%	90.200.892
<b>Sub-Total</b>	<b>33.788.573.887</b>	<b>33.788.573.887</b>	<b>100%</b>	<b>30.393.807.161</b>	<b>1.026.605.500</b>	<b>707.953.111</b>	<b>69%</b>	<b>693.895.799</b>	<b>34.815.179.387</b>	<b>34.496.526.998</b>	<b>99%</b>	<b>31.087.702.960</b>
<b>Carácter 2- Org. Descentralizados</b>												
INAUBEPRO	33.041.682	33.041.682	100%	30.087.342	17.398.126	16.320.184	94%	14.632.862	50.439.808	49.361.866	98%	44.720.204
CGE	17.001.903.820	16.995.377.944	100%	15.373.447.698	6.645.791.225	6.619.985.899	100%	5.904.349.630	23.647.695.045	23.615.363.843	100%	21.277.797.328
UADER	1.839.118.829	1.839.068.597	100%	1.654.548.505	99.690.116	52.300.730	52%	47.991.668	1.938.808.945	1.891.369.327	98%	1.702.540.172
Instituto Portuario Pcial	44.102.284	44.102.284	100%	40.050.464	0	0	0%	0	44.102.284	44.102.284	100%	40.050.464
DPV	1.930.541.863	1.930.224.296	100%	1.713.691.169	0	0	0%	0	1.930.541.863	1.930.224.296	100%	1.713.691.169
Puerto La Paz	14.409.723	14.409.723	100%	4.623.337	0	0	0%	0	14.409.723	14.409.723	100%	4.623.337
Puerto Uruguay	13.776.000	13.776.000	100%	12.451.756	22.537.000	22.534.244	100%	20.874.113	36.313.000	36.310.244	100%	33.325.869
Puerto Diamante	19.870.919	19.870.919	100%	19.870.919	0	0	0%	0	19.870.919	19.870.919	100%	19.870.919
Puerto Ibicuy	1.725.287	1.725.287	100%	1.725.287	0	0	0%	0	1.725.287	1.725.287	100%	1.725.287
IAPV	0	0	0%	0	382.757.000	286.232.242	75%	257.149.877	382.757.000	286.232.242	75%	257.149.877
EPRE	0	0	0%	0	180.097.392	174.595.542	97%	168.264.035	180.097.392	174.595.542	97%	168.264.035
COPNAF	947.405.717	947.405.717	100%	853.700.131	0	0	0%	0	947.405.717	947.405.717	100%	853.700.131
<b>Sub-Total</b>	<b>21.845.896.125</b>	<b>21.839.002.450</b>	<b>100%</b>	<b>19.704.196.608</b>	<b>7.348.270.859</b>	<b>7.171.968.841</b>	<b>98%</b>	<b>6.413.262.185</b>	<b>29.194.166.983</b>	<b>29.010.971.291</b>	<b>99%</b>	<b>26.117.458.793</b>
<b>Carácter 3 - Inst. de Seg. Social</b>												
IAFAS	0	0	0%	0	1.385.412.000	1.248.101.570	90%	1.137.030.012	1.385.412.000	1.248.101.570	90%	1.137.030.012
Caja de Jubilaciones	229.509.255	229.509.255	100%	201.900.710	0	0	0%	0	229.509.255	229.509.255	100%	201.900.710
IOSPER	0	0	0%	0	684.260.000	673.971.639	98%	607.834.638	684.260.000	673.971.639	98%	607.834.638
<b>Sub-Total</b>	<b>229.509.255</b>	<b>229.509.255</b>	<b>100%</b>	<b>201.900.710</b>	<b>2.069.672.000</b>	<b>1.922.073.209</b>	<b>93%</b>	<b>1.744.864.650</b>	<b>2.299.181.255</b>	<b>2.151.582.464</b>	<b>94%</b>	<b>1.946.765.360</b>
<b>TOTAL</b>	<b>55.863.979.267</b>	<b>55.857.085.593</b>	<b>100%</b>	<b>50.299.904.479</b>	<b>10.444.548.359</b>	<b>9.801.995.161</b>	<b>94%</b>	<b>8.852.022.633</b>	<b>66.308.527.625</b>	<b>65.659.080.753</b>	<b>99%</b>	<b>59.151.927.112</b>



EJECUCION PRESUPUESTARIA CLASIFICACION INSTITUCIONAL Y POR OBJETO DEL GASTO - INCISO 2 BIENES DE CONSUMO

Cuadro 1 - 6

Jurisdicción	Rentas Generales				Rentas Afectadas				Total			
	Crédito	Devengado	% Ejec.	Pagado	Crédito	Devengado	% Ejec.	Pagado	Crédito	Devengado	% Ejec.	Pagado
<b>Carácter 1- Adm. Central</b>												
Cámara Diputados	7.182.395	7.182.395	100%	7.182.395	0	0	0%	0	7.182.395	7.182.395	100%	7.182.395
Cámara Senadores	4.744.098	4.744.098	100%	4.530.107	0	0	0%	0	4.744.098	4.744.098	100%	4.530.107
Poder Judicial	30.246.000	30.246.000	100%	26.482.259	35.970.685	2.157.645	6%	1.760.035	66.216.685	32.403.645	49%	28.242.293
Gobernación	24.367.605	24.367.605	100%	21.788.372	1.210.643	538.922	45%	469.056	25.578.248	24.906.527	97%	22.257.428
Ministerio de Gobierno	4.453.919	4.453.919	100%	3.948.183	3.165.615	132.665	4%	91.984	7.619.534	4.586.584	60%	4.040.167
Policía de Entre Ríos	218.739.796	218.739.796	100%	182.394.884	238.817.000	198.863.240	83%	197.234.209	457.556.796	417.603.036	91%	379.629.093
Ministerio Economía, H. y Finanzas	3.038.989	3.038.989	100%	2.905.883	2.045.319	729.635	36%	593.322	5.084.308	3.768.625	74%	3.499.206
Ministerio de Planeamiento, I. y Serv.	14.993.305	10.302.438	69%	9.766.616	2.435.000	141.850	6%	141.850	17.428.305	10.444.288	60%	9.908.466
Ministerio Des.Soc.Emp.Cienc.yTec.	47.115.582	47.115.582	100%	41.199.033	109.951.000	100.283.283	91%	64.200.932	157.066.582	147.398.865	94%	105.399.964
Ministerio de Salud	1.496.904.680	1.496.904.680	100%	1.456.998.672	219.127.596	75.274.477	34%	72.045.155	1.716.032.276	1.572.179.158	92%	1.529.043.827
Tribunal de Cuentas	747.989	747.989	100%	747.989	0	0	0%	0	747.989	747.989	100%	747.989
UEP	2.850.496	1.624.109	57%	1.567.698	3.931.109	179.453	5%	179.453	6.781.605	1.803.562	27%	1.747.151
Servicio de la Deuda	0	0	0%	0	0	0	0%	0	0	0	0%	0
Obligac.a cargo Tesoro	0	0	0%	0	0	0	0%	0	0	0	0%	0
Ministerio de Producción	105.665	105.665	100%	105.665	32.459.157	11.290.572	35%	10.956.891	32.564.822	11.396.237	35%	11.062.556
Secretaría de Justicia	2.916.247	2.916.247	100%	2.298.698	2.152.310	689.738	32%	589.549	5.068.557	3.605.985	71%	2.888.247
Secretaría Legal y Técnica	199.944	199.944	100%	193.216	0	0	0%	0	199.944	199.944	100%	193.216
Secretaría de Energía	0	0	0%	0	5.966.208	2.871.822	48%	2.491.168	5.966.208	2.871.822	48%	2.491.168
ATER	10.899.344	10.899.344	100%	9.335.104	0	0	0%	0	10.899.344	10.899.344	100%	9.335.104
CAFESG	1.549.855	1.549.855	100%	1.422.843	6.541.000	0	0%	0	8.090.855	1.549.855	19%	1.422.843
Fiscalía de Estado	1.212.287	1.212.287	100%	835.855	0	0	0%	0	1.212.287	1.212.287	100%	835.855
ICAB	0	0	0%	0	1.060.600	1.008.681	95%	1.008.681	1.060.600	1.008.681	95%	1.008.681
Tribunal Electoral	270.999	270.999	100%	270.999	0	0	0%	0	270.999	270.999	100%	270.999
UCEP	18.000	9.185	51%	9.185	0	0	0%	0	18.000	9.185	51%	9.185
Contaduría General de la Pcia	1.183.271	1.183.271	100%	1.153.283	0	0	0%	0	1.183.271	1.183.271	100%	1.153.283
Servicio Penitenciario de Entre Ríos	147.308.253	147.308.253	100%	111.990.510	32.771.000	16.958.213	52%	16.958.213	180.079.253	164.266.467	91%	128.948.723
Secretaría de Turismo	0	0	0%	0	0	0	0%	0	0	0	0%	0
Secretaría de Ambiente Sustentable	387.911	387.911	100%	387.911	8.216.000	3.358.881	41%	3.324.691	8.603.911	3.746.792	44%	3.712.602
Secretaría Transporte	0	0	0%	0	573.390	0	0%	0	573.390	0	0%	0
Corp. del Desarrollo de Salto Grande	330.092	330.092	100%	217.681	3.682.000	3.455.581	94%	3.398.356	4.012.092	3.785.673	94%	3.616.037
Digesto Jurídico Pcial. Permanente	0	0	0%	0	0	0	0%	0	0	0	0%	0
At. de Prog. Nac. de Incl. Social	399.188	399.188	100%	365.766	0	0	0%	0	399.188	399.188	100%	365.766
Secretaría de Comunicación	5.326.808	5.326.808	100%	4.373.115	0	0	0%	0	5.326.808	5.326.808	100%	4.373.115
Secretaría de Trabajo y Seg. Social	250	250	100%	250	7.542.044	2.476.107	33%	2.391.903	7.542.294	2.476.357	33%	2.392.153
Secretaría de Cultura	10.546.990	10.546.990	100%	7.536.552	854.126	196.000	23%	50.000	11.401.116	10.742.990	94%	7.586.552
Instituto Provincial de Discapacidad	2.284.813	2.284.813	100%	1.778.241	0	0	0%	0	2.284.813	2.284.813	100%	1.778.241
Secretaría de Modernización	1.240.274	1.240.274	100%	1.076.360	0	0	0%	0	1.240.274	1.240.274	100%	1.076.360
<b>Sub-Total</b>	<b>2.041.565.044</b>	<b>2.035.638.975</b>	<b>100%</b>	<b>1.902.863.324</b>	<b>718.471.801</b>	<b>420.606.766</b>	<b>59%</b>	<b>377.885.447</b>	<b>2.760.036.845</b>	<b>2.456.245.741</b>	<b>89%</b>	<b>2.280.748.771</b>
<b>Carácter 2- Org. Descentralizados</b>												
INAUBEPRO	554.720	554.720	100%	488.191	1.850.000	1.773.162	96%	1.642.078	2.404.720	2.327.883	97%	2.130.268
CGE	45.850.188	45.850.188	100%	36.006.273	23.929.451	7.674.257	32%	2.380.300	69.779.639	53.524.445	77%	38.386.572
UADEP	3.323.371	3.323.371	100%	2.070.638	5.467.915	1.032.273	19%	1.032.273	8.791.286	4.355.644	50%	3.102.911
Instituto Portuario Pcial	273.025	273.025	100%	232.210	0	0	0%	0	273.025	273.025	100%	232.210
DPV	41.700.370	36.566.387	88%	36.147.778	425.777.178	335.308.766	79%	316.749.841	467.477.548	371.875.153	80%	352.897.619
Puerto La Paz	31.713	31.713	100%	0	1.396.000	750.269	54%	339.495	1.427.713	781.981	55%	339.495
Puerto Uruguay	0	0	0%	0	944.376	931.900	99%	931.900	944.376	931.900	99%	931.900
Puerto Diamante	0	0	0%	0	1.312.000	846.818	65%	735.582	1.312.000	846.818	65%	735.582
Puerto Ibicuy	0	0	0%	0	3.000.000	0	0%	0	3.000.000	0	0%	0
JAPV	0	0	0%	0	43.146.000	9.808.477	23%	6.184.695	43.146.000	9.808.477	23%	6.184.695
EPRE	0	0	0%	0	4.144.000	2.204.785	53%	2.204.785	4.144.000	2.204.785	53%	2.204.785
COPNAF	30.161.850	30.161.850	100%	26.667.885	587.000	189.016	32%	189.016	30.748.850	30.350.866	99%	26.856.901
<b>Sub-Total</b>	<b>121.895.237</b>	<b>116.761.253</b>	<b>96%</b>	<b>101.612.974</b>	<b>511.553.920</b>	<b>360.519.722</b>	<b>70%</b>	<b>332.389.964</b>	<b>633.449.157</b>	<b>477.280.976</b>	<b>75%</b>	<b>434.002.939</b>
<b>Carácter 3 - Inst. de Seg. Social</b>												
AJAFAS	0	0	0%	0	9.880.000	8.208.240	83%	7.607.365	9.880.000	8.208.240	83%	7.607.365
Caja de Jubilaciones	806.380	806.380	100%	684.464	0	0	0%	0	806.380	806.380	100%	684.464
IOSPER	0	0	0%	0	9.830.000	8.065.519	82%	7.847.589	9.830.000	8.065.519	82%	7.847.589
<b>Sub-Total</b>	<b>806.380</b>	<b>806.380</b>	<b>100%</b>	<b>684.464</b>	<b>19.710.000</b>	<b>16.273.759</b>	<b>83%</b>	<b>15.454.954</b>	<b>20.516.380</b>	<b>17.080.139</b>	<b>83%</b>	<b>16.139.418</b>
<b>TOTAL</b>	<b>2.164.266.661</b>	<b>2.153.206.609</b>	<b>99%</b>	<b>2.005.160.763</b>	<b>1.249.735.721</b>	<b>797.400.247</b>	<b>64%</b>	<b>725.730.365</b>	<b>3.414.002.382</b>	<b>2.950.606.857</b>	<b>86%</b>	<b>2.730.891.128</b>



EJECUCION PRESUPUESTARIA CLASIFICACION INSTITUCIONAL Y POR OBJETO DEL GASTO - INCISO 3 SERVICIOS NO PERSONALES

Cuadro 1 - 6

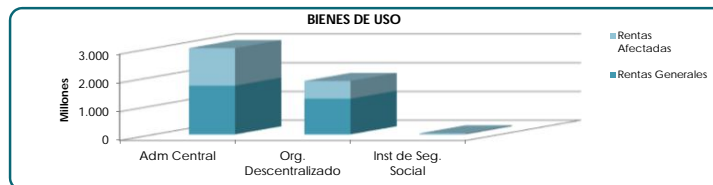
Jurisdicción	Rentas Generales				Rentas Afectadas				Total			
	Crédito	Devengado	% Ejec	Pagado	Crédito	Devengado	% Ejec	Pagado	Crédito	Devengado	% Ejec	Pagado
<b>Carácter 1- Adm. Central</b>												
Cámara Diputados	325.696.605	325.696.605	100%	313.696.605	0	0	0%	0	325.696.605	325.696.605	100%	313.696.605
Cámara Senadores	318.647.720	318.647.720	100%	307.726.660	0	0	0%	0	318.647.720	318.647.720	100%	307.726.660
Poder Judicial	87.777.000	87.777.000	100%	77.981.549	37.538.354	3.563.772	9%	3.540.980	125.315.354	91.340.772	73%	81.522.529
Gobernación	54.880.429	54.880.429	100%	50.528.424	627.984	123.663	20%	123.663	55.508.413	55.004.092	99%	50.652.087
Ministerio de Gobierno	133.248.163	133.248.163	100%	119.902.152	1.028.565	346.594	34%	324.479	134.276.728	133.594.757	99%	120.226.631
Policia de Entre Rios	247.400.194	247.400.194	100%	159.774.877	159.190.000	70.130.458	44%	69.271.970	406.590.194	317.530.652	78%	229.046.847
Ministerio de Economía, H. y Finanzas	9.070.131	9.070.131	100%	8.277.766	15.693.903	10.327.502	66%	9.413.614	24.764.034	19.397.634	78%	17.691.381
Ministerio de Planeamiento, I. y Serv.	56.010.230	50.621.799	90%	45.564.042	2.403.780	5.132	0%	5.132	58.414.010	50.626.931	87%	45.569.173
Ministerio Des.Soc.Emp.Cienc.yTec.	89.773.733	89.773.733	100%	70.891.576	12.806.000	8.052.789	63%	6.362.312	102.579.733	97.826.523	95%	77.253.889
Ministerio de Salud	963.268.578	963.268.578	100%	900.287.847	455.756.074	183.816.666	40%	167.506.000	1.419.024.653	1.147.085.244	81%	1.067.793.847
Tribunal de Cuentas	5.029.367	5.029.367	100%	5.029.367	900.000	88.568	10%	88.568	5.929.367	5.117.935	86%	5.117.935
UEP	18.904.733	13.419.284	71%	12.041.593	80.182.917	9.098.831	11%	8.613.997	99.087.649	22.518.115	23%	20.655.590
Servicio de la Deuda	0	0	0%	0	0	0	0%	0	0	0	0%	0
Obligac.a cargo Tesoro	1.089.164.477	1.089.164.477	100%	1.005.927.632	0	0	0%	0	1.089.164.477	1.089.164.477	100%	1.005.927.632
Ministerio de Producción	23.916.637	23.916.637	100%	21.697.350	97.180.718	60.374.673	62%	56.748.552	121.097.355	84.291.310	70%	78.445.902
Secretaría de Justicia	42.942.875	42.942.875	100%	37.821.960	3.295.185	769.576	23%	711.163	46.238.060	43.712.631	95%	38.533.122
Secretaría Legal y Técnica	1.354.263	1.354.263	100%	1.224.146	0	0	0%	0	1.354.263	1.354.263	100%	1.224.146
Secretaría de Energía	0	0	0%	0	20.906.000	13.478.133	64%	11.458.678	20.906.000	13.478.133	64%	11.458.678
ATER	68.645.737	68.645.737	100%	52.946.177	0	0	0%	0	68.645.737	68.645.737	100%	52.946.177
CAFESG	51.052.316	50.262.529	98%	46.928.199	64.559.000	2.935.950	5%	1.290.958	115.611.316	53.198.480	46%	48.219.157
Fiscalía de Estado	360.002.577	360.002.577	100%	342.046.993	0	0	0%	0	360.002.577	360.002.577	100%	342.046.993
ICAB	0	0	0%	0	5.006.400	4.918.105	98%	4.519.204	5.006.400	4.918.105	98%	4.519.204
Tribunal Electoral	1.134.861	1.134.861	100%	1.134.861	0	0	0%	0	1.134.861	1.134.861	100%	1.134.861
UCEP	18.000	0	0%	0	3.129.370	678.223	22%	678.223	3.147.370	678.223	22%	678.223
Contaduría General de la Pcia	3.301.728	3.301.728	100%	2.906.105	0	0	0%	0	3.301.728	3.301.728	100%	2.906.105
Servicio Penitenciario de Entre Rios	42.209.591	42.209.591	100%	23.007.661	15.800.000	8.550.499	54%	8.550.499	58.009.591	50.760.090	88%	31.558.160
Secretaría de Turismo	0	0	0%	0	0	0	0%	0	0	0	0%	0
Secretaría de Ambiente Sustentable	6.632.865	6.632.865	100%	5.427.858	12.683.364	4.907.793	39%	4.582.925	19.316.229	11.540.658	60%	10.010.783
Secretaría Transporte	0	0	0%	0	709.000	0	0%	0	709.000	0	0%	0
Corp. del Desarrollo de Salto Grande	15.251.943	15.251.943	100%	13.815.947	6.315.057	6.178.227	98%	5.661.310	21.567.000	21.430.170	99%	19.477.257
Digesto Jurídico Pcial. Permanente	0	0	0%	0	0	0	0%	0	0	0	0%	0
At. de Prog. Nac. de Incl. Social	6.964.116	6.964.116	100%	6.119.359	1.000.000	0	0%	0	7.964.116	6.964.116	87%	6.119.359
Secretaría de Comunicación	380.575.456	380.575.456	100%	254.573.099	0	0	0%	0	380.575.456	380.575.456	100%	254.573.099
Secretaría de Trabajo y de Seg. Social	158.027	158.027	100%	70.569	27.781.933	17.747.494	64%	16.325.294	27.939.960	17.905.521	64%	16.395.864
Secretaría de Cultura	83.683.743	83.683.743	100%	70.325.469	1.727.693	897.200	52%	321.300	85.411.436	84.580.943	99%	70.646.769
Instituto Provincial de Discapacidad	9.068.709	9.068.709	100%	7.901.516	0	0	0%	0	9.068.709	9.068.709	100%	7.901.516
Secretaría de Modernización	19.728.558	19.728.558	100%	16.012.097	0	0	0%	0	19.728.558	19.728.558	100%	16.012.097
<b>Sub-Total</b>	<b>4.515.513.364</b>	<b>4.503.831.698</b>	<b>100%</b>	<b>3.981.589.455</b>	<b>1.026.221.296</b>	<b>406.990.028</b>	<b>40%</b>	<b>376.098.823</b>	<b>5.541.734.660</b>	<b>4.910.821.725</b>	<b>89%</b>	<b>4.357.688.278</b>
<b>Carácter 2- Org. Descentralizados</b>												
INAUBEPRO	12.031.028	12.019.049	100%	11.612.540	5.030.000	4.843.082	96%	4.104.984	17.061.028	16.862.131	99%	15.717.525
CGE	284.284.871	284.284.871	100%	164.675.738	145.645.778	66.030.094	45%	60.872.647	429.930.649	350.314.965	81%	225.548.385
UADER	20.997.941	20.949.686	100%	13.627.436	8.384.072	2.434.812	29%	2.095.016	29.382.012	23.384.498	80%	15.722.452
Instituto Portuario Pcial	913.136	913.136	100%	721.840	40.000	0	0%	0	953.136	913.136	96%	721.840
DPV	682.828	111.074	16%	45.074	181.862.882	124.403.061	68%	114.224.749	182.545.710	124.514.135	68%	114.269.823
Puerto La Paz	141.304	141.304	100%	12.100	2.348.000	1.562.108	67%	977.025	2.489.304	1.703.412	68%	989.125
Puerto Uruguay	0	0	0%	0	15.153.212	12.776.509	84%	12.776.509	15.153.212	12.776.509	84%	12.776.509
Puerto Diamante	0	0	0%	0	1.812.000	884.263	49%	709.709	1.812.000	884.263	49%	709.709
Puerto Ibicuy	0	0	0%	0	5.000.000	0	0%	0	5.000.000	0	0%	0
IAPV	0	0	0%	0	165.508.000	58.246.055	35%	52.139.732	165.508.000	58.246.055	35%	52.139.732
EPRE	0	0	0%	0	15.175.000	9.808.810	65%	9.772.212	15.175.000	9.808.810	65%	9.772.212
COPNAF	61.710.076	60.527.626	98%	49.329.681	879.600	597.600	68%	537.600	62.589.676	61.125.226	98%	49.867.281
<b>Sub-Total</b>	<b>380.761.184</b>	<b>378.946.745</b>	<b>100%</b>	<b>240.024.410</b>	<b>546.838.543</b>	<b>281.586.394</b>	<b>51%</b>	<b>258.210.183</b>	<b>927.599.727</b>	<b>660.533.139</b>	<b>71%</b>	<b>498.234.593</b>
<b>Carácter 3 - Inst. de Seg. Social</b>												
IAFAS	0	0	0%	0	1.338.538.380	1.295.007.450	97%	1.182.045.186	1.338.538.380	1.295.007.450	97%	1.182.045.186
Caja de Jubilaciones	7.219.819	7.103.325	98%	6.141.383	0	0	0%	0	7.219.819	7.103.325	98%	6.141.383
IOSPER	7.537.212	7.537.212	100%	7.537.212	5.845.887.561	5.741.745.486	98%	5.546.506.345	5.853.424.773	5.749.282.698	98%	5.554.043.557
<b>Sub-Total</b>	<b>14.757.031</b>	<b>14.640.537</b>	<b>99%</b>	<b>13.678.595</b>	<b>7.184.425.941</b>	<b>7.036.752.936</b>	<b>98%</b>	<b>6.728.551.530</b>	<b>7.199.182.972</b>	<b>7.051.393.473</b>	<b>98%</b>	<b>6.742.230.125</b>
<b>TOTAL</b>	<b>4.911.031.578</b>	<b>4.897.418.980</b>	<b>100%</b>	<b>4.235.292.460</b>	<b>8.757.485.780</b>	<b>7.725.329.358</b>	<b>88%</b>	<b>7.362.860.536</b>	<b>13.668.517.359</b>	<b>12.622.748.338</b>	<b>92%</b>	<b>11.598.152.996</b>



EJECUCION PRESUPUESTARIA CLASIFICACION INSTITUCIONAL Y POR OBJETO DEL GASTO - INCISO 4 BIENES DE USO

Cuadro 1 - 6

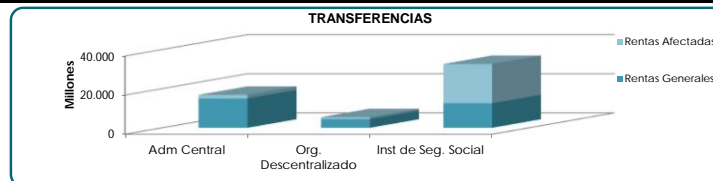
Jurisdicción	Rentas Generales				Rentas Afectadas				Total			
	Crédito	Devengado	% Ejec	Pagado	Crédito	Devengado	% Ejec	Pagado	Crédito	Devengado	% Ejec	Pagado
<b>Carácter 1- Adm. Central</b>												
Cámara Diputados	2.900.000	2.900.000	100%	2.900.000	0	0	0%	0	2.900.000	2.900.000	100%	2.900.000
Cámara Senadores	1.725.000	1.197.314	69%	1.169.134	0	0	0%	0	1.725.000	1.197.314	69%	1.169.134
Poder Judicial	171.185.000	166.062.817	97%	105.912.735	227.868.714	186.272.634	82%	63.842.604	399.053.714	352.335.450	88%	169.755.339
Gobernación	16.667.630	3.779.221	23%	3.489.246	1.016.000	0	0%	0	17.683.630	3.779.221	21%	3.489.246
Ministerio de Gobierno	90.159.149	29.283.860	32%	28.613.960	50.333.750	2.444.726	5%	2.444.726	140.492.899	31.728.586	23%	31.058.686
Policía de Entre Ríos	29.000.000	28.740.667	99%	12.987.833	94.901.500	54.606.379	58%	49.507.549	123.901.500	83.347.045	67%	62.495.382
Ministerio Economía, H. y Finanzas	1.026.000	648.395	63%	446.219	1.003.500	231.635	23%	198.635	2.029.500	880.030	43%	644.854
Ministerio de Planeamiento, I. y Serv.	1.412.863.605	1.299.701.302	92%	1.119.403.075	1.021.543.443	472.615.794	46%	351.061.642	2.434.407.048	1.772.317.096	73%	1.470.464.718
Ministerio Des.Soc.Emp.Cienc.yTec.	1.551.000	822.528	53%	159.177	22.941.691	14.752.368	64%	12.162.452	24.492.691	15.574.896	64%	12.321.629
Ministerio de Salud	40.902.500	34.067.809	83%	24.126.469	99.480.182	21.813.846	22%	18.621.389	140.382.682	55.881.655	40%	42.747.858
Tribunal de Cuentas	500.000	26.800	5%	26.800	0	0	0%	0	500.000	26.800	5%	26.800
UEP	17.117.000	8.780.203	51%	8.653.838	1.991.436.519	310.097.961	16%	277.305.609	2.008.553.519	318.878.164	16%	285.959.447
Servicio de la Deuda	0	0	0%	0	0	0	0%	0	0	0	0%	0
Obligac.a cargo Tesoro	0	0	0%	0	0	0	0%	0	0	0	0%	0
Ministerio de Producción	35.692.783	580.334	2%	514.826	15.938.133	3.006.519	19%	3.006.519	51.630.916	3.586.853	7%	3.521.345
Secretaría Justicia	4.471.465	2.172.130	49%	899.366	2.569.000	207.627	8%	203.427	7.040.465	2.379.757	34%	1.102.792
Secretaría Legal y Técnica	140.132	9.631	7%	9.631	0	0	0%	0	140.132	9.631	7%	9.631
Secretaría de Energía	0	0	0%	0	1.459.156.683	158.634.186	11%	138.328.471	1.459.156.683	158.634.186	11%	138.328.471
ATER	72.420.000	66.781.556	92%	57.734.816	0	0	0%	0	72.420.000	66.781.556	92%	57.734.816
CAFESG	50.000.000	0	0%	0	157.669.384	25.855.119	16%	25.151.203	207.669.384	25.855.119	12%	25.151.203
Fiscalía de Estado	685.000	95.753	14%	84.041	0	0	0%	0	685.000	95.753	14%	84.041
ICAB	0	0	0%	0	2.975.000	2.126.467	71%	2.126.467	2.975.000	2.126.467	71%	2.126.467
Tribunal Electoral	345.000	345.000	100%	345.000	0	0	0%	0	345.000	345.000	100%	345.000
UCEP	0	0	0%	0	70.314.870	34.071.064	48%	34.071.064	70.314.870	34.071.064	48%	34.071.064
Contaduría General de la Pcia	33.900.000	23.506.971	69%	14.504.836	0	0	0%	0	33.900.000	23.506.971	69%	14.504.836
Servicio Penitenciario de Entre Ríos	19.000.000	12.945.071	68%	11.810.558	0	0	0%	0	2.486.129	2.418.087	22%	14.228.645
Secretaría de Turismo	0	0	0%	0	0	0	0%	0	30.165.000	15.431.200	51%	14.728.645
Secretaría de Ambiente Sustentable	520.000	244.271	47%	90.209	18.901.000	11.687.817	62%	11.687.817	19.421.000	11.932.088	61%	11.778.026
Secretaría Transporte	0	0	0%	0	325.000	0	0%	0	325.000	0	0%	0
Corp. del Desarrollo de Salto Grande	0	0	0%	0	1.500.000	1.107.772	74%	1.093.772	1.500.000	1.107.772	74%	1.093.772
Digesto Jurídico Pcial. Permanente	0	0	0%	0	0	0	0%	0	0	0	0%	0
At. de Prog. Nac. de Incl. Social	0	0	0%	0	0	0	0%	0	0	0	0%	0
Secretaría de Comunicación	3.490.000	2.746.125	79%	2.745.432	0	0	0%	0	3.490.000	2.746.125	79%	2.745.432
Secretaría de Trabajo y Seg. Social	2.631.000	2.511.000	95%	2.511.000	2.000.000	119.635	6%	119.635	4.631.000	2.630.635	57%	2.630.635
Secretaría de Cultura	11.626.000	2.994.183	26%	2.584.758	260.000	0	0%	0	11.886.000	2.994.183	25%	2.584.758
Instituto Provincial de Discapacidad	1.389.000	1.078.855	78%	447.140	0	0	0%	0	1.389.000	1.078.855	78%	447.140
Secretaría de Modernización	6.529.500	3.430.621	53%	1.366.843	0	0	0%	0	6.529.500	3.430.621	53%	1.366.843
<b>Sub-Total</b>	<b>2.028.436.764</b>	<b>1.695.452.416</b>	<b>84%</b>	<b>1.403.536.942</b>	<b>5.253.299.369</b>	<b>1.302.137.676</b>	<b>25%</b>	<b>993.351.067</b>	<b>7.281.736.133</b>	<b>2.997.590.092</b>	<b>41%</b>	<b>2.396.888.009</b>
<b>Carácter 2- Org. Descentralizados</b>												
INAUBEPRO	3.700.000	3.694.950	100%	199.175	1.320.000	999.565	76%	221.812	5.020.000	4.694.515	94%	420.987
CGE	20.500.000	19.341.256	94%	18.939.405	19.426.000	4.797.855	25%	4.797.855	39.926.000	24.139.111	60%	23.737.260
UADER	17.526.881	4.795.017	27%	3.012.660	18.820.222	4.509.375	24%	4.421.476	36.347.103	9.304.392	26%	7.434.135
Instituto Portuario Pcial	0	0	0%	0	0	0	0%	0	0	0	0%	0
DPV	1.365.584.961	1.196.586.786	88%	1.029.171.645	1.821.568.407	550.843.577	30%	521.176.264	3.187.153.368	1.747.430.363	55%	1.550.347.909
Puerto La Paz	0	0	0%	0	1.173.000	167.417	14%	13.000	1.173.000	167.417	14%	13.000
Puerto Uruguay	0	0	0%	0	7.280.000	3.187.357	44%	868.738	7.280.000	3.187.357	44%	868.738
Puerto Diamante	8.500.000	0	0%	0	2.350.000	975.081	41%	401.464	10.850.000	975.081	9%	401.464
Puerto Ibicuy	10.500.000	10.480.000	100%	0	1.000.000	0	0%	0	11.500.000	10.480.000	91%	0
JAPV	0	0	0%	0	176.248.000	49.236.640	28%	47.744.095	176.248.000	49.236.640	28%	47.744.095
EPRE	0	0	0%	0	1.802.000	103.757	6%	103.757	1.802.000	103.757	6%	103.757
COPNAF	9.000.000	4.647.976	52%	4.369.839	2.518.492	1.717.765	68%	1.717.765	11.518.492	6.365.740	55%	6.087.603
<b>Sub-Total</b>	<b>1.435.311.842</b>	<b>1.239.545.985</b>	<b>86%</b>	<b>1.055.692.723</b>	<b>2.053.506.121</b>	<b>616.538.388</b>	<b>30%</b>	<b>581.466.226</b>	<b>3.488.817.963</b>	<b>1.856.084.373</b>	<b>53%</b>	<b>1.637.158.949</b>
<b>Carácter 3 - Inst. de Seg. Social</b>												
AFAAS	0	0	0%	0	48.144.000	15.294.698	32%	7.000.671	48.144.000	15.294.698	32%	7.000.671
Caja de Jubilaciones	2.952.738	2.783.375	94%	2.783.375	0	0	0%	0	2.952.738	2.783.375	94%	2.783.375
IOSPER	0	0	0%	0	34.900.000	19.673.502	56%	18.524.681	34.900.000	19.673.502	56%	18.524.681
<b>Sub-Total</b>	<b>2.952.738</b>	<b>2.783.375</b>	<b>94%</b>	<b>2.783.375</b>	<b>83.044.000</b>	<b>34.968.199</b>	<b>42%</b>	<b>25.525.352</b>	<b>85.996.738</b>	<b>37.751.574</b>	<b>44%</b>	<b>28.308.727</b>
<b>TOTAL</b>	<b>3.466.701.344</b>	<b>2.937.781.776</b>	<b>85%</b>	<b>2.462.013.040</b>	<b>7.389.849.490</b>	<b>1.953.644.263</b>	<b>26%</b>	<b>1.600.342.645</b>	<b>10.856.550.834</b>	<b>4.891.426.039</b>	<b>45%</b>	<b>4.062.355.685</b>



EJECUCION PRESUPUESTARIA CLASIFICACION INSTITUCIONAL Y POR OBJETO DEL GASTO - INCISO 5 TRANSFERENCIAS

Cuadro 1 - 6

Jurisdicción	Rentas Generales				Rentas Afectadas				Total			
	Crédito	Devengado	% Ejec	Pagado	Crédito	Devengado	% Ejec	Pagado	Crédito	Devengado	% Ejec	Pagado
<b>Carácter 1- Adm. Central</b>												
Cámara Diputados	1.221.000	1.221.000	100%	1.221.000	0	0	0%	0	1.221.000	1.221.000	100%	1.221.000
Cámara Senadores	29.936.678	29.936.678	100%	29.106.803	0	0	0%	0	29.936.678	29.936.678	100%	29.106.803
Poder Judicial	0	0	0%	0	0	0	0%	0	0	0	0%	0
Gobernación	90.733.633	88.844.592	98%	74.097.737	0	0	0%	0	90.733.633	88.844.592	98%	74.097.737
Ministerio de Gobierno	428.580.368	424.231.343	99%	392.382.169	18.616.854	590.000	3%	240.000	447.197.222	424.821.343	95%	392.622.169
Policia de Entre Rios	0	0	0%	0	0	0	0%	0	0	0	0%	0
Ministerio Economia, H. y Finanzas	0	0	0%	0	0	0	0%	0	0	0	0%	0
Ministerio de Planeamiento, I. y Serv.	495.362.714	490.836.947	99%	490.136.947	261.434.137	247.479.251	95%	239.572.887	756.796.851	738.316.198	98%	729.709.834
Ministerio Des.Soc.Emp.Cienc.yTec.	299.194.330	297.258.286	99%	254.998.507	1.336.153.836	1.159.607.910	87%	1.081.749.867	1.635.348.166	1.456.866.196	89%	1.336.748.374
Ministerio de Salud	224.874.340	224.610.622	100%	207.150.672	130.144.100	34.236.523	26%	32.365.550	355.018.440	258.847.145	73%	239.516.222
Tribunal de Cuentas	0	0	0%	0	0	0	0%	0	0	0	0%	0
UEP	1.375.000	0	0%	0	176.521.000	46.361.040	26%	46.361.040	177.896.000	46.361.040	26%	46.361.040
Servicio de la Deuda	0	0	0%	0	0	0	0%	0	0	0	0%	0
Obligac.a cargo Tesoro	13.311.820.719	13.243.438.516	99%	12.641.540.360	145.500.000	145.500.000	100%	145.500.000	13.457.320.719	13.388.938.516	99%	12.787.040.360
Ministerio de Producción	750.000	531.712	71%	531.712	125.266.182	12.759.384	10%	11.939.384	126.016.182	13.291.096	11%	12.471.096
Secretaria Justicia	0	0	0%	0	0	0	0%	0	0	0	0%	0
Secretaria Legal y Técnica	0	0	0%	0	0	0	0%	0	0	0	0%	0
Secretaria de Energia	139.564.285	139.564.285	100%	117.721.051	367.757.086	191.676.613	52%	152.395.214	507.321.371	331.240.898	65%	270.116.265
ATER	0	0	0%	0	0	0	0%	0	0	0	0%	0
CAFESG	0	0	0%	0	500.000	0	0%	0	500.000	0	0%	0
Fiscalia de Estado	0	0	0%	0	0	0	0%	0	0	0	0%	0
ICAB	0	0	0%	0	0	0	0%	0	0	0	0%	0
Tribunal Electoral	0	0	0%	0	0	0	0%	0	0	0	0%	0
UCEP	0	0	0%	0	0	0	0%	0	0	0	0%	0
Contaduría General de la Pcia	0	0	0%	0	0	0	0%	0	0	0	0%	0
Servicio Penitenciario de Entre Rios	201.163	201.163	100%	116.770	0	0	0%	0	201.163	201.163	100%	116.770
Secretaria de Turismo	0	0	0%	0	0	0	0%	0	0	0	0%	0
Secretaria de Ambiente Sustentable	0	0	0%	0	39.285.000	10.967.902	28%	10.668.420	39.285.000	10.967.902	28%	10.668.420
Secretaria Transporte	0	0	0%	0	0	0	0%	0	0	0	0%	0
Corp. del Desarrollo de Salto Grande	16.256.160	16.256.160	100%	8.000.000	0	0	0%	0	16.256.160	16.256.160	100%	8.000.000
Digesto Jurídico Pcial. Permanente	0	0	0%	0	0	0	0%	0	0	0	0%	0
At. de Prog. Nac. de Incl. Social	2.145.000	2.145.000	100%	380.000	20.000	0	0%	0	2.165.000	2,145.000	99%	380.000
Secretaria de Comunicación	0	0	0%	0	0	0	0%	0	0	0	0%	0
Secretaria de Trabajo y Seg. Social	5.662.500	5.662.500	100%	2.263.500	0	0	0%	0	5.662.500	5.662.500	100%	2.263.500
Secretaria de Cultura	24.636.402	24.636.402	100%	19.415.292	252.807	0	0%	0	24.889.208	24.636.402	99%	19.415.292
Instituto Provincial de Discapacidad	0	0	0%	0	0	0	0%	0	0	0	0%	0
Secretaria de Modernización	2.976.791	257.159	9%	77.159	0	0	0%	0	2.976.791	257.159	9%	77.159
<b>Sub-Total</b>	<b>15.075.291.083</b>	<b>14.989.632.364</b>	<b>99%</b>	<b>14.239.139.678</b>	<b>2.601.451.002</b>	<b>1.849.178.623</b>	<b>71%</b>	<b>1.720.792.362</b>	<b>17.676.742.085</b>	<b>16.838.810.987</b>	<b>95%</b>	<b>15.959.932.040</b>
<b>Carácter 2- Org. Descentralizados</b>												
INAUBEPRO	227.668.528	227.668.528	100%	226.396.748	216.439.480	198.765.663	92%	197.233.382	444.108.008	426.434.191	96%	423.630.130
CGE	4.075.618.588	4.069.201.513	100%	3.595.191.472	803.657.773	764.902.404	95%	680.459.413	4.879.276.361	4.834.103.917	99%	4.275.650.886
UAADER	8.294.493	8.181.493	99%	5.078.070	9.205.812	701.792	8%	672.736	17.500.305	8.883.284	51%	5.750.806
Instituto Portuario Pcial	0	0	0%	0	0	0	0%	0	0	0	0%	0
DPV	0	0	0%	0	0	0	0%	0	0	0	0%	0
Puerto La Paz	0	0	0%	0	0	0	0%	0	0	0	0%	0
Puerto Uruguay	0	0	0%	0	0	0	0%	0	0	0	0%	0
Puerto Diamante	0	0	0%	0	0	0	0%	0	0	0	0%	0
Puerto Ibicuy	0	0	0%	0	0	0	0%	0	0	0	0%	0
IAPV	0	0	0%	0	180.286.758	10.722.238	6%	10.713.481	180.286.758	10.722.238	6%	10.713.481
EPRE	0	0	0%	0	0	0	0%	0	0	0	0%	0
COPNAF	140.429.078	140.429.078	100%	110.317.495	10.986.908	5.545.400	50%	4.941.100	151.415.986	145.974.478	96%	115.258.595
<b>Sub-Total</b>	<b>4.452.010.687</b>	<b>4.445.480.611</b>	<b>100%</b>	<b>3.936.983.786</b>	<b>1.220.576.731</b>	<b>980.637.497</b>	<b>80%</b>	<b>894.020.112</b>	<b>5.672.587.418</b>	<b>5.426.118.108</b>	<b>96%</b>	<b>4.831.003.898</b>
<b>Carácter 3 - Inst. de Seg. Social</b>												
IAFAS	0	0	0%	0	15.000.000	0	0%	0	15.000.000	0	0%	0
Caja de Jubilaciones	12.651.024.586	12.554.282.436	99%	11.080.047.124	20.112.211.098	20.080.210.759	100%	18.455.508.603	32.763.235.683	32.634.493.195	100%	29.535.555.727
IOSPER	0	0	0%	0	0	0	0%	0	0	0	0%	0
<b>Sub-Total</b>	<b>12.651.024.586</b>	<b>12.554.282.436</b>	<b>99%</b>	<b>11.080.047.124</b>	<b>20.127.211.098</b>	<b>20.080.210.759</b>	<b>100%</b>	<b>18.455.508.603</b>	<b>32.778.235.683</b>	<b>32.634.493.195</b>	<b>100%</b>	<b>29.535.555.727</b>
<b>TOTAL</b>	<b>32.178.326.356</b>	<b>31.989.395.411</b>	<b>99%</b>	<b>29.256.170.588</b>	<b>23.949.238.830</b>	<b>22.910.026.878</b>	<b>96%</b>	<b>21.070.321.077</b>	<b>56.127.565.185</b>	<b>54.899.422.289</b>	<b>98%</b>	<b>50.326.491.665</b>



EJECUCION PRESUPUESTARIA CLASIFICACION INSTITUCIONAL Y POR OBJETO DEL GASTO - INCISO 6 ACTIVOS FINANCIEROS

Cuadro 1 - 6

Jurisdicción	Rentas Generales				Rentas Afectadas				Total			
	Crédito	Devengado	% Ejec	Pagado	Crédito	Devengado	% Ejec	Pagado	Crédito	Devengado	% Ejec	Pagado
<b>Carácter 1- Adm. Central</b>												
Cámara Diputados	0	0	0%	0	0	0	0%	0	0	0	0%	0
Cámara Senadores	0	0	0%	0	0	0	0%	0	0	0	0%	0
Poder Judicial	0	0	0%	0	0	0	0%	0	0	0	0%	0
Gobernación	0	0	0%	0	0	0	0%	0	0	0	0%	0
Ministerio de Gobierno	0	0	0%	0	13.942.003	4.454.000	32%	2.454.000	13.942.003	4.454.000	32%	2.454.000
Policía de Entre Ríos	0	0	0%	0	0	0	0%	0	0	0	0%	0
Ministerio Economía, H. y Finanzas	0	0	0%	0	0	0	0%	0	0	0	0%	0
Ministerio de Planeamiento, I. y Serv.	0	0	0%	0	0	0	0%	0	0	0	0%	0
Ministerio Des.Soc.Emp.Cienc.ytec.	29.000.000	28.999.990	100%	28.999.990	1.279.746	999.995	78%	999.995	30.279.746	29.999.985	99%	29.999.985
Ministerio de Salud	0	0	0%	0	0	0	0%	0	0	0	0%	0
Tribunal de Cuentas	0	0	0%	0	0	0	0%	0	0	0	0%	0
UEP	0	0	0%	0	2.700.000	0	0%	0	2.700.000	0	0%	0
Servicio de la Deuda	0	0	0%	0	0	0	0%	0	0	0	0%	0
Obligac. a cargo tesoro	0	0	0%	0	122.332.022	0	0%	0	122.332.022	0	0%	0
Ministerio de Producción	0	0	0%	0	21.808.960	0	0%	0	21.808.960	0	0%	0
Secretaría de Justicia	0	0	0%	0	0	0	0%	0	0	0	0%	0
Secretaría Legal y Técnica	0	0	0%	0	0	0	0%	0	0	0	0%	0
Secretaría de Energía	0	0	0%	0	174.354.048	7.329.339	4%	6.658.283	174.354.048	7.329.339	4%	6.658.283
ATER	0	0	0%	0	0	0	0%	0	0	0	0%	0
CAFESG	0	0	0%	0	500.000	0	0%	0	500.000	0	0%	0
Fiscalía de Estado	0	0	0%	0	0	0	0%	0	0	0	0%	0
ICAB	0	0	0%	0	0	0	0%	0	0	0	0%	0
Tribunal Electoral	0	0	0%	0	0	0	0%	0	0	0	0%	0
UCEP	0	0	0%	0	0	0	0%	0	0	0	0%	0
Contaduría General de la Pcia	0	0	0%	0	0	0	0%	0	0	0	0%	0
Servicio Penitenciario de Entre Ríos	0	0	0%	0	0	0	0%	0	0	0	0%	0
Secretaría de Turismo	0	0	0%	0	0	0	0%	0	0	0	0%	0
Secretaría de Ambiente Sustentable	0	0	0%	0	0	0	0%	0	0	0	0%	0
Secretaría Transporte	0	0	0%	0	0	0	0%	0	0	0	0%	0
Corp. del Desarrollo de Salto Grande	0	0	0%	0	0	0	0%	0	0	0	0%	0
Digesto Jurídico Pcial. Permanente	0	0	0%	0	0	0	0%	0	0	0	0%	0
At. de Prog. Nac. de Incl. Social	0	0	0%	0	0	0	0%	0	0	0	0%	0
Secretaría de Comunicación	0	0	0%	0	0	0	0%	0	0	0	0%	0
Secretaría de Trabajo y Seg. Social	0	0	0%	0	0	0	0%	0	0	0	0%	0
Secretaría de Cultura	0	0	0%	0	0	0	0%	0	0	0	0%	0
Instituto Provincial de Discapacidad	0	0	0%	0	0	0	0%	0	0	0	0%	0
Secretaría de Modernización	0	0	0%	0	1.115.000	0	0%	0	1.115.000	0	0%	0
<b>Sub-Total</b>	<b>29.000.000</b>	<b>28.999.990</b>	<b>100%</b>	<b>28.999.990</b>	<b>338.031.779</b>	<b>12.783.334</b>	<b>4%</b>	<b>10.112.278</b>	<b>367.031.779</b>	<b>41.783.324</b>	<b>11%</b>	<b>39.112.268</b>
<b>Carácter 2- Org. Descentralizados</b>												
INAUBEPRO	0	0	0%	0	0	0	0%	0	0	0	0%	0
CGE	0	0	0%	0	0	0	0%	0	0	0	0%	0
UADER	0	0	0%	0	0	0	0%	0	0	0	0%	0
Instituto Portuario Pcial	0	0	0%	0	0	0	0%	0	0	0	0%	0
DPV	0	0	0%	0	0	0	0%	0	0	0	0%	0
Puerto La Paz	0	0	0%	0	0	0	0%	0	0	0	0%	0
Puerto Uruguay	0	0	0%	0	0	0	0%	0	0	0	0%	0
Puerto Diamante	0	0	0%	0	0	0	0%	0	0	0	0%	0
Puerto Ibicuy	0	0	0%	0	0	0	0%	0	0	0	0%	0
IAPV	0	0	0%	0	3.022.395.346	853.762.983	28%	721.313.798	3.022.395.346	853.762.983	28%	721.313.798
EPRE	0	0	0%	0	0	0	0%	0	0	0	0%	0
COPNAF	0	0	0%	0	0	0	0%	0	0	0	0%	0
<b>Sub-Total</b>	<b>0</b>	<b>0</b>	<b>0%</b>	<b>0</b>	<b>3.022.395.346</b>	<b>853.762.983</b>	<b>28%</b>	<b>721.313.798</b>	<b>3.022.395.346</b>	<b>853.762.983</b>	<b>28%</b>	<b>721.313.798</b>
<b>Carácter 3 - Inst. de Seg. Social</b>												
IAFAS	0	0	0%	0	0	0	0%	0	0	0	0%	0
Caja de Jubilaciones	0	0	0%	0	0	0	0%	0	0	0	0%	0
IOSPER	0	0	0%	0	0	0	0%	0	0	0	0%	0
<b>Sub-Total</b>	<b>0</b>	<b>0</b>	<b>0%</b>	<b>0</b>	<b>0</b>	<b>0</b>	<b>0%</b>	<b>0</b>	<b>0</b>	<b>0</b>	<b>0%</b>	<b>0</b>
<b>TOTAL</b>	<b>29.000.000</b>	<b>28.999.990</b>	<b>100%</b>	<b>28.999.990</b>	<b>3.360.427.125</b>	<b>866.546.317</b>	<b>26%</b>	<b>731.426.076</b>	<b>3.389.427.125</b>	<b>895.546.307</b>	<b>26%</b>	<b>760.426.066</b>





EJECUCION PRESUPUESTARIA CLASIFICACION INSTITUCIONAL Y POR OBJETO DEL GASTO - INCISO 7 SERVICIOS DE LA DEUDA Y DISMINUCION DE OTROS PASIVOS

Cuadro I - 6

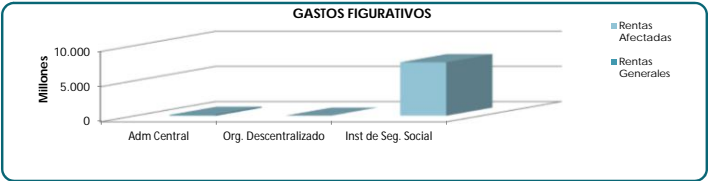
Jurisdicción	Rentas Generales				Rentas Afectadas				Total			
	Crédito	Devengado	% Ejec	Pagado	Crédito	Devengado	% Ejec	Pagado	Crédito	Devengado	% Ejec	Pagado
<b>Carácter 1 - Adm. Central</b>												
Cámara Diputados	0	34.411.447	>100%	34.411.447	0	0	0%	0	0	34.411.447	>100%	34.411.447
Cámara Senadores	0	58.520.512	>100%	58.520.512	0	0	0%	0	0	58.520.512	>100%	58.520.512
Poder Judicial	0	426.283.449	>100%	422.303.294	0	4.695.191	>100%	3.896.863	0	430.978.640	>100%	426.200.156
Gobernación	0	38.292.573	>100%	32.341.109	0	345.480	>100%	277.794	0	38.638.053	>100%	32.618.903
Ministerio de Gobierno	0	59.061.374	>100%	21.144.664	0	11.795.265	>100%	10.793.924	0	70.856.659	>100%	31.938.589
Policia de Entre Rios	0	708.474.149	>100%	708.405.501	0	3.393.172	>100%	3.393.172	0	711.867.322	>100%	711.798.673
Ministerio Economía, H. y Finanzas	0	15.771.149	>100%	15.600.698	0	5.037.173	>100%	5.013.874	0	21.809.097	>100%	20.611.572
Ministerio de Planeamiento, I. y Serv.	0	206.416.939	>100%	205.614.188	0	77.652.222	>100%	76.065.883	0	284.069.060	>100%	281.680.070
Ministerio Des.Soc.Emp.Cienc.yTec.	0	128.026.949	>100%	125.119.068	0	129.791.072	>100%	129.562.772	0	257.818.020	>100%	254.681.840
Ministerio de Salud	0	762.305.391	>100%	761.467.011	0	69.949.314	>100%	69.909.700	0	832.254.705	>100%	831.376.711
Tribunal de Cuentas	0	24.787.711	>100%	24.760.867	0	0	0%	0	0	24.787.711	>100%	24.760.867
UEP	0	3.655.494	>100%	3.655.494	0	18.441.757	>100%	18.419.377	0	22.097.252	>100%	22.074.871
Servicio de la Deuda	8.952.244.901	8.952.252.901	100%	8.952.244.901	0	0	0%	0	8.952.244.901	8.952.252.901	100%	8.952.244.901
Obligac.a cargo Tesoro	54.219.391	470.819.584	868%	432.251.356	0	31.471.484	>100%	31.471.484	0	502.291.068	926%	463.722.840
Ministerio de Producción	0	16.100.565	>100%	16.056.906	0	14.317.217	>100%	11.644.296	0	30.417.782	>100%	27.701.202
Secretaría de Justicia	0	34.412.466	>100%	34.338.701	0	196.176	>100%	137.184	0	34.608.643	>100%	34.475.885
Secretaría Legal y Técnica	0	1.414.306	>100%	1.414.306	0	0	0%	0	0	1.414.306	>100%	1.414.306
Secretaría de Energía	0	0	0%	0	0	35.517.792	>100%	33.841.768	0	35.517.792	>100%	33.841.768
ATER	0	86.701.924	>100%	86.602.478	0	0	0%	0	0	86.701.924	>100%	86.602.478
CAFESG	0	8.402.424	>100%	8.402.424	63.000.000	63.096.339	100%	63.000.000	63.000.000	71.498.763	113%	71.402.424
Fiscalía de Estado	0	9.013.520	>100%	9.013.520	0	0	0%	0	0	9.013.520	>100%	9.013.520
ICAB	0	2.692.544	>100%	2.692.544	0	7.368	>100%	7.368	0	2.699.911	>100%	2.699.911
Tribunal Electoral	0	3.558.562	>100%	3.558.562	0	0	0%	0	0	3.558.562	>100%	3.558.562
UCEP	0	0	0%	0	0	32.377.249	>100%	32.377.249	0	32.377.249	>100%	32.377.249
Contaduría General de la Pcia	0	6.696.466	>100%	6.693.466	0	0	0%	0	0	6.696.466	>100%	6.693.466
Servicio Penitenciario de Entre Rios	0	95.401.811	>100%	95.024.049	0	325.668	>100%	284.824	0	95.727.479	>100%	95.308.872
Secretaría de Turismo	0	0	0%	0	0	0	0%	0	0	0	0%	0
Secretaría de Ambiente Sustentable	0	2.848.183	>100%	2.838.483	0	7.486.400	>100%	696.400	0	10.334.583	>100%	3.534.883
Secretaría Transporte	0	54.851	>100%	0	0	0	0%	0	0	54.851	>100%	0
Corp. del Desarrollo de Salto Grande	0	4.733.443	>100%	2.552.159	0	124.250	>100%	54.946	0	4.857.693	>100%	2.607.104
Digesto Jurídico Pcial. Permanente	0	0	0%	0	0	0	0%	0	0	0	0%	0
At. de Prog. Nac. de Incl. Social	0	3.736.603	>100%	3.536.387	0	0	0%	0	0	3.736.603	>100%	3.536.387
Secretaría de Comunicación	0	92.421.164	>100%	90.732.734	0	0	0%	0	0	92.421.164	>100%	90.732.734
Secretaría de Trabajo y Seg. Social	0	9.928.709	>100%	9.926.759	0	2.821.408	>100%	2.804.128	0	12.750.117	>100%	12.730.887
Secretaría de Cultura	0	24.647.600	>100%	23.969.600	0	343.500	>100%	343.500	0	24.991.100	>100%	24.313.100
Instituto Provincial de Discapacidad	0	4.240.244	>100%	4.240.244	0	409.840	>100%	409.840	0	4.650.084	>100%	4.650.084
Secretaría de Modernización	0	8.233.742	>100%	8.233.742	0	0	0%	0	0	8.233.742	>100%	8.233.742
<b>Sub-Total</b>	<b>9.006.464.292</b>	<b>12.304.319.022</b>	<b>137%</b>	<b>12.207.667.172</b>	<b>63.000.000</b>	<b>509.595.358</b>	<b>809%</b>	<b>494.403.344</b>	<b>9.069.464.292</b>	<b>12.813.914.380</b>	<b>141%</b>	<b>12.702.070.516</b>
<b>Carácter 2 - Org. Descentralizados</b>												
INAUBEPRO	12.551.971	12.296.048	98%	12.006.318	0	7.416.814	>100%	7.416.814	12.551.971	19.712.862	157%	19.423.132
CGE	1.992.200.961	2.031.889.363	102%	2.002.194.373	0	97.385.048	>100%	96.149.320	1.992.200.961	2.129.274.411	107%	2.098.343.693
UADER	131.172.181	131.099.872	100%	131.086.647	0	6.824.411	>100%	6.712.908	131.172.181	137.924.282	105%	137.799.555
Instituto Portuario Pcial	2.887.077	7.504.296	260%	50.514	0	0	0%	0	2.887.077	7.504.296	260%	50.514
DPV	0	206.495.207	>100%	206.491.233	114.883.051	228.668.437	199%	228.361.010	114.883.051	435.163.644	379%	434.852.243
Puerto La Paz	0	8.739.028	>100%	953.091	0	552.598	>100%	0	0	9.291.625	>100%	953.091
Puerto Uruguay	0	1.229.846	>100%	1.229.846	0	1.050.766	>100%	1.050.766	0	2.280.612	>100%	2.280.612
Puerto Diamante	904.587	16.471.840	1821%	1.374.098	0	22.329	>100%	0	904.587	16.494.170	1823%	1.374.098
Puerto Ibicuy	0	100.000	>100%	0	0	209.511	>100%	0	0	309.511	>100%	0
IAPV	0	12.039.491	>100%	12.039.491	290.984.462	212.970.996	73%	201.930.475	290.984.462	225.010.487	77%	213.969.966
EPRE	0	0	0%	0	0	11.511.863	>100%	11.480.026	0	11.511.863	>100%	11.480.026
COPNAF	0	82.227.805	>100%	82.227.275	0	1.377.300	>100%	1.377.300	0	83.605.105	>100%	83.604.575
<b>Sub-Total</b>	<b>2.139.716.777</b>	<b>2.510.092.796</b>	<b>117%</b>	<b>2.449.652.880</b>	<b>405.867.513</b>	<b>567.990.071</b>	<b>140%</b>	<b>554.478.618</b>	<b>2.545.584.290</b>	<b>3.078.082.867</b>	<b>121%</b>	<b>3.004.131.506</b>
<b>Carácter 3 - Inst. de Seg. Social</b>												
IAFAS	0	0	0%	0	5.400.000	175.200.258	3244%	173.998.917	5.400.000	175.200.258	3244%	173.998.917
Caja de Jubilaciones	793.298.074	791.940.999	100%	791.703.320	0	1.187.995.734	>100%	1.186.638.659	793.298.074	1.979.936.733	250%	1.978.341.980
IOSPER	0	0	0%	0	0	124.727.040	>100%	124.727.040	0	124.727.040	>100%	124.727.040
<b>Sub-Total</b>	<b>793.298.074</b>	<b>791.940.999</b>	<b>100%</b>	<b>791.703.320</b>	<b>5.400.000</b>	<b>1.487.923.031</b>	<b>27554%</b>	<b>1.485.364.616</b>	<b>798.698.074</b>	<b>2.279.864.030</b>	<b>285%</b>	<b>2.277.067.936</b>
<b>TOTAL</b>	<b>11.939.479.143</b>	<b>15.606.352.817</b>	<b>131%</b>	<b>15.449.023.380</b>	<b>474.267.513</b>	<b>2.565.508.460</b>	<b>541%</b>	<b>2.534.246.578</b>	<b>12.413.746.656</b>	<b>18.171.861.277</b>	<b>146%</b>	<b>17.983.269.958</b>



EJECUCION PRESUPUESTARIA CLASIFICACION INSTITUCIONAL Y POR OBJETO DEL GASTO - INCISO 8 OTROS GASTOS

Cuadro 1 - 6

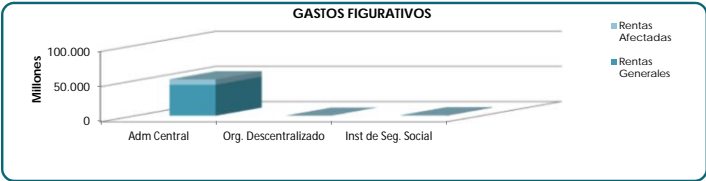
Jurisdicción	Rentas Generales				Rentas Afectadas				Total			
	Crédito	Devengado	% Ejec	Pagado	Crédito	Devengado	% Ejec	Pagado	Crédito	Devengado	% Ejec	Pagado
<b>Carácter 1- Adm. Central</b>												
Cámara Diputados	0	0	0%	0	0	0	0%	0	0	0	0%	0
Cámara Senadores	0	0	0%	0	0	0	0%	0	0	0	0%	0
Poder Judicial	0	0	0%	0	0	0	0%	0	0	0	0%	0
Gobernación	0	0	0%	0	0	0	0%	0	0	0	0%	0
Ministerio de Gobierno	0	0	0%	0	0	0	0%	0	0	0	0%	0
Policia de Entre Rios	0	0	0%	0	0	0	0%	0	0	0	0%	0
Ministerio Economía, H. y Finanzas	0	0	0%	0	0	0	0%	0	0	0	0%	0
Ministerio de Planeamiento, I. y Serv.	0	0	0%	0	0	0	0%	0	0	0	0%	0
Ministerio Des.Soc.Emp.Cienc.yItec.	0	0	0%	0	0	0	0%	0	0	0	0%	0
Ministerio de Salud	0	0	0%	0	0	0	0%	0	0	0	0%	0
Tribunal de Cuentas	0	0	0%	0	0	0	0%	0	0	0	0%	0
UEP	0	0	0%	0	0	0	0%	0	0	0	0%	0
Servicio de la Deuda	0	0	0%	0	0	0	0%	0	0	0	0%	0
Obligac.a cargo Tesoro	120.249.932	120.249.932	100%	120.249.932	0	0	0%	0	120.249.932	120.249.932	100%	120.249.932
Ministerio de Producción	0	0	0%	0	0	0	0%	0	0	0	0%	0
Secretaría de Justicia	0	0	0%	0	0	0	0%	0	0	0	0%	0
Secretaría Legal y Técnica	0	0	0%	0	0	0	0%	0	0	0	0%	0
Secretaría de Energía	0	0	0%	0	0	0	0%	0	0	0	0%	0
ATER	0	0	0%	0	0	0	0%	0	0	0	0%	0
CAFESG	0	0	0%	0	0	0	0%	0	0	0	0%	0
Fiscalía de Estado	0	0	0%	0	0	0	0%	0	0	0	0%	0
ICAB	0	0	0%	0	0	0	0%	0	0	0	0%	0
Tribunal Electoral	0	0	0%	0	0	0	0%	0	0	0	0%	0
UCEP	0	0	0%	0	137.136	137.136	100%	137.136	137.136	137.136	100%	137.136
Contaduría General de la Pcia	0	0	0%	0	0	0	0%	0	0	0	0%	0
Servicio Penitenciario de Entre Rios	0	0	0%	0	0	0	0%	0	0	0	0%	0
Secretaría de Turismo	0	0	0%	0	0	0	0%	0	0	0	0%	0
Secretaría de Ambiente Sustentable	0	0	0%	0	0	0	0%	0	0	0	0%	0
Secretaría Transporte	0	0	0%	0	0	0	0%	0	0	0	0%	0
Corp. del Desarrollo de Salto Grande	0	0	0%	0	0	0	0%	0	0	0	0%	0
Digesto Jurídico Pcial, Permanente	0	0	0%	0	0	0	0%	0	0	0	0%	0
At. de Prog. Nac. de Incl. Social	0	0	0%	0	0	0	0%	0	0	0	0%	0
Secretaría de Comunicación	0	0	0%	0	0	0	0%	0	0	0	0%	0
Secretaría de Trabajo y Seg. Social	0	0	0%	0	0	0	0%	0	0	0	0%	0
Secretaría de Cultura	0	0	0%	0	0	0	0%	0	0	0	0%	0
Instituto Provincial de Discapacidad	0	0	0%	0	0	0	0%	0	0	0	0%	0
Secretaría de Modernización	0	0	0%	0	0	0	0%	0	0	0	0%	0
<b>Sub-Total</b>	<b>120.249.932</b>	<b>120.249.932</b>	<b>100%</b>	<b>120.249.932</b>	<b>137.136</b>	<b>137.136</b>	<b>100%</b>	<b>137.136</b>	<b>120.387.068</b>	<b>120.387.068</b>	<b>100%</b>	<b>120.387.068</b>
<b>Carácter 2- Org. Descentralizados</b>												
INAUBEPRO	0	0	0%	0	0	0	0%	0	0	0	0%	0
CGE	0	0	0%	0	0	0	0%	0	0	0	0%	0
UADER	0	0	0%	0	0	0	0%	0	0	0	0%	0
Instituto Portuario Pcial	0	0	0%	0	0	0	0%	0	0	0	0%	0
DPV	0	0	0%	0	0	0	0%	0	0	0	0%	0
Puerto La Paz	0	0	0%	0	0	0	0%	0	0	0	0%	0
Puerto Uruguay	0	0	0%	0	0	0	0%	0	0	0	0%	0
Puerto Diamante	0	0	0%	0	0	0	0%	0	0	0	0%	0
Puerto Ibicuy	0	0	0%	0	0	0	0%	0	0	0	0%	0
JAPV	0	0	0%	0	0	0	0%	0	0	0	0%	0
EPRE	0	0	0%	0	0	0	0%	0	0	0	0%	0
COPNAF	0	0	0%	0	0	0	0%	0	0	0	0%	0
<b>Sub-Total</b>	<b>0</b>	<b>0</b>	<b>0%</b>	<b>0</b>	<b>0</b>	<b>0</b>	<b>0%</b>	<b>0</b>	<b>0</b>	<b>0</b>	<b>0%</b>	<b>0</b>
<b>Carácter 3 - Inst. de Seg. Social</b>												
IAFAS	0	0	0%	0	7.710.724.121	7.612.889.657	99%	7.612.889.657	7.710.724.121	7.612.889.657	99%	7.612.889.657
Caja de Jubilaciones	0	0	0%	0	0	0	0%	0	0	0	0%	0
IOSPER	0	0	0%	0	0	0	0%	0	0	0	0%	0
<b>Sub-Total</b>	<b>0</b>	<b>0</b>	<b>0%</b>	<b>0</b>	<b>7.710.724.121</b>	<b>7.612.889.657</b>	<b>99%</b>	<b>7.612.889.657</b>	<b>7.710.724.121</b>	<b>7.612.889.657</b>	<b>99%</b>	<b>7.612.889.657</b>
<b>TOTAL</b>	<b>120.249.932</b>	<b>120.249.932</b>	<b>100%</b>	<b>120.249.932</b>	<b>7.710.861.257</b>	<b>7.613.026.793</b>	<b>99%</b>	<b>7.613.026.793</b>	<b>7.831.111.189</b>	<b>7.733.276.725</b>	<b>99%</b>	<b>7.733.276.725</b>



EJECUCION PRESUPUESTARIA CLASIFICACION INSTITUCIONAL Y POR OBJETO DEL GASTO - INCISO 9 GASTOS FIGURATIVOS

Cuadro 1 - 6

Jurisdicción	Rentas Generales				Rentas Afectadas				Total			
	Crédito	Devengado	% Ejec.	Pagado	Crédito	Devengado	% Ejec.	Pagado	Crédito	Devengado	% Ejec.	Pagado
<b>Carácter 1- Adm. Central</b>												
Cámara Diputados	0	0	0%	0	0	0	0%	0	0	0	0%	0
Cámara Senadores	0	0	0%	0	0	0	0%	0	0	0	0%	0
Poder Judicial	0	0	0%	0	0	0	0%	0	0	0	0%	0
Gobernación	0	0	0%	0	0	0	0%	0	0	0	0%	0
Ministerio de Gobierno	0	0	0%	0	35.248.500	34.748.500	99%	34.748.500	35.248.500	34.748.500	99%	34.748.500
Policia de Entre Rios	0	0	0%	0	0	0	0%	0	0	0	0%	0
Ministerio Economía, H. y Finanzas	0	0	0%	0	0	0	0%	0	0	0	0%	0
Ministerio de Planeamiento, I. y Serv.	0	0	0%	0	0	0	0%	0	0	0	0%	0
Ministerio Des.Soc.Emp.Cienc.yfec.	0	0	0%	0	0	0	0%	0	0	0	0%	0
Ministerio de Salud	0	0	0%	0	3.434.963	1.683.660	49%	1.338.976	3.434.963	1.683.660	49%	1.338.976
Tribunal de Cuentas	0	0	0%	0	0	0	0%	0	0	0	0%	0
UEP	0	0	0%	0	0	10	>100%	0	0	10	>100%	0
Servicio de la Deuda	0	0	0%	0	0	0	0%	0	0	0	0%	0
Obligac.a cargo Tesoro	44.040.630.065	44.142.796.049	100%	39.809.443.624	7.893.306.013	7.610.694.920	96%	6.806.867.535	51.933.936.078	51.753.490.969	100%	46.616.311.159
Ministerio de Producción	0	0	0%	0	4.980.000	4.979.723	100%	4.979.723	4.980.000	4.979.723	100%	4.979.723
Secretaría de Justicia	0	0	0%	0	0	0	0%	0	0	0	0%	0
Secretaría Legal y Técnica	0	0	0%	0	0	0	0%	0	0	0	0%	0
Secretaría de Energía	0	0	0%	0	0	0	0%	0	0	0	0%	0
ATER	0	0	0%	0	0	0	0%	0	0	0	0%	0
CAFESG	0	0	0%	0	0	0	0%	0	0	0	0%	0
Fiscalía de Estado	0	0	0%	0	0	0	0%	0	0	0	0%	0
ICAB	0	0	0%	0	0	0	0%	0	0	0	0%	0
Tribunal Electoral	0	0	0%	0	0	0	0%	0	0	0	0%	0
UCEP	0	0	0%	0	0	0	0%	0	0	0	0%	0
Contaduría General de la Pcia	0	0	0%	0	0	0	0%	0	0	0	0%	0
Servicio Penitenciario de Entre Rios	0	0	0%	0	0	0	0%	0	0	0	0%	0
Secretaría de Turismo	0	0	0%	0	0	0	0%	0	0	0	0%	0
Secretaría de Ambiente Sustentable	0	0	0%	0	0	0	0%	0	0	0	0%	0
Secretaría Transporte	0	0	0%	0	0	0	0%	0	0	0	0%	0
Corp. del Desarrollo de Salto Grande	0	0	0%	0	0	0	0%	0	0	0	0%	0
Digesto Jurídico Pcial, Permanente	0	0	0%	0	0	0	0%	0	0	0	0%	0
At. de Prog. Nac. de Incl. Social	0	0	0%	0	0	0	0%	0	0	0	0%	0
Secretaría de Comunicación	0	0	0%	0	0	0	0%	0	0	0	0%	0
Secretaría de Trabajo y Seg. Social	0	0	0%	0	0	0	0%	0	0	0	0%	0
Secretaría de Cultura	0	0	0%	0	0	0	0%	0	0	0	0%	0
Instituto Provincial de Discapacidad	0	0	0%	0	0	0	0%	0	0	0	0%	0
Secretaría de Modernización	0	0	0%	0	0	0	0%	0	0	0	0%	0
<b>Sub-Total</b>	<b>44.040.630.065</b>	<b>44.142.796.049</b>	<b>100%</b>	<b>39.809.443.624</b>	<b>7.936.969.476</b>	<b>7.652.106.813</b>	<b>96%</b>	<b>6.847.934.734</b>	<b>51.977.599.541</b>	<b>51.794.902.862</b>	<b>100%</b>	<b>46.657.378.358</b>
<b>Carácter 2- Org. Descentralizados</b>												
INAUBEPRO	0	0	0%	0	0	0	0%	0	0	0	0%	0
CGE	0	0	0%	0	141.722.004	38.452.512	27%	37.753.680	141.722.004	38.452.512	27%	37.753.680
UADER	0	0	0%	0	0	0	0%	0	0	0	0%	0
Instituto Portuario Pcial	0	0	0%	0	0	0	0%	0	0	0	0%	0
DPV	0	0	0%	0	0	0	0%	0	0	0	0%	0
Puerto La Paz	0	0	0%	0	10.000	0	0%	0	10.000	0	0%	0
Puerto Uruguay	0	0	0%	0	10.000	0	0%	0	10.000	0	0%	0
Puerto Diamante	0	0	0%	0	10.000	0	0%	0	10.000	0	0%	0
Puerto Ibicuy	0	0	0%	0	10.000	0	0%	0	10.000	0	0%	0
JAPV	0	0	0%	0	445.000	0	0%	0	445.000	0	0%	0
EPRE	0	0	0%	0	0	0	0%	0	0	0	0%	0
COPNAF	0	0	0%	0	5.009.000	0	0%	0	5.009.000	0	0%	0
<b>Sub-Total</b>	<b>0</b>	<b>0</b>	<b>0%</b>	<b>0</b>	<b>147.216.004</b>	<b>38.452.512</b>	<b>26%</b>	<b>37.753.680</b>	<b>147.216.004</b>	<b>38.452.512</b>	<b>26%</b>	<b>37.753.680</b>
<b>Carácter 3 - Inst. de Seg. Social</b>												
IAFAS	0	0	0%	0	724.299.263	627.582.905	87%	627.582.905	724.299.263	627.582.905	87%	627.582.905
Caja de Jubilaciones	0	0	0%	0	27.309.850	27.309.850	100%	27.309.850	27.309.850	27.309.850	100%	27.309.850
IOSPER	0	0	0%	0	1.000.000	1.147.000	115%	949.280	1.000.000	1.147.000	115%	949.280
<b>Sub-Total</b>	<b>0</b>	<b>0</b>	<b>0%</b>	<b>0</b>	<b>752.609.113</b>	<b>656.039.755</b>	<b>87%</b>	<b>655.842.034</b>	<b>752.609.113</b>	<b>656.039.755</b>	<b>87%</b>	<b>655.842.034</b>
<b>TOTAL</b>	<b>44.040.630.065</b>	<b>44.142.796.049</b>	<b>100%</b>	<b>39.809.443.624</b>	<b>8.836.794.593</b>	<b>8.346.599.080</b>	<b>94%</b>	<b>7.541.530.448</b>	<b>52.877.424.658</b>	<b>52.489.395.129</b>	<b>99%</b>	<b>47.350.974.073</b>

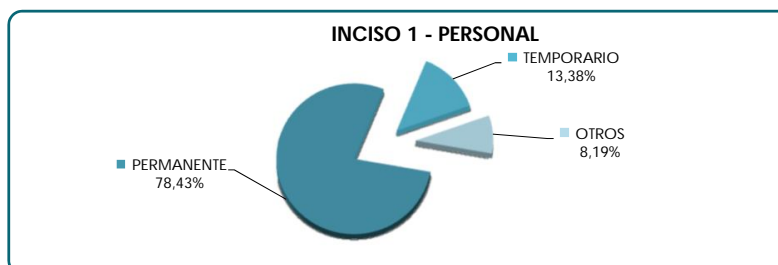


## EJECUCIÓN DEVENGADA POR OBJETO DEL GASTO

Cuadro 1 - 6

## INCISO 1- GASTOS EN PERSONAL


JURISDICCION	PERMANENTE	TEMPORARIO	OTROS	TOTAL
Cámara Diputados	473.153.384	0	728.733	473.882.117
Cámara Senadores	532.181.312	32.924.247	1.328.786	566.434.344
Poder Judicial	5.483.433.055	323.222.641	45.860.872	5.852.516.569
Gobernación	274.796.916	19.467.834	30.839.286	325.104.035
Ministerio de Gobierno	172.139.571	4.457.359	16.723.874	193.320.804
Policia de Entre Rios	9.690.663.192	0	195.444.624	9.886.107.816
Ministerio Economía, H. y Finanzas	186.181.784	9.745.739	19.177.661	215.105.185
Ministerio de Planeamiento, I. y Serv.	325.104.788	33.292.410	53.441.762	411.838.959
Ministerio Des.Soc.Emp.Cienc.yTec.	1.035.578.501	77.904.981	578.617.065	1.692.100.547
Ministerio de Salud	6.986.376.088	979.101.051	2.717.403.201	10.682.880.340
Tribunal de Cuentas	362.467.332	0	650.738	363.118.070
UEP	20.211.277	4.000.931	2.972.490	27.184.698
Servicio de la Deuda	0	0	0	0
Obligac.a cargo Tesoro	0	0	0	0
Ministerio de Producción	164.960.230	32.510.717	12.773.057	210.244.004
Secretaría de Justicia	411.498.719	16.320.060	37.505.878	465.324.658
Secretaría Legal y Técnica	16.666.340	0	1.131.898	17.798.238
Secretaría de Energía	37.708.843	11.360.808	523.382	49.593.033
ATER	808.113.566	15.108.494	132.022.312	955.244.372
CAFESG	18.035.507	50.221.587	1.084.607	69.341.701
Fiscalía de Estado	93.928.504	12.124.261	7.486.496	113.539.262
ICAB	36.578.880	2.575.420	1.683.473	40.837.774
Tribunal Electoral	50.478.693	5.370.476	110.227	55.959.396
UCEP	0	0	0	0
Contaduría General de la Pcia	82.455.842	3.090.958	817.466	86.364.266
Servicio Penitenciario de Entre Rios	1.105.499.413	0	24.488.339	1.129.987.752
Secretaría de Turismo	0	0	0	0
Secretaría de Ambiente Sustentable	31.392.977	3.005.094	1.993.721	36.391.792
Secretaría Transporte	0	0	0	0
Corp. del Desarrollo de Salto Grande	4.710.280	0	0	4.710.280
Digesto Jurídico Pcial. Permanente	0	0	0	0
At. de Prog. Nac. de Incl. Social	8.540.861	442.401	801.986	9.785.247
Secretaría de Comunicación	69.949.483	4.081.039	8.822.827	82.853.350
Secretaría de Trabajo y Seg. Social	112.130.160	22.578.097	5.105.002	139.813.259
Secretaría de Cultura	175.898.272	11.771.640	12.093.643	199.763.555
Instituto Provincial de Discapacidad	34.706.783	3.169.123	1.663.496	39.539.403
Secretaría de Modernización	81.188.917	4.817.601	13.835.657	99.842.174
<b>Sub-Total</b>	<b>28.886.729.470</b>	<b>1.682.664.970</b>	<b>3.927.132.558</b>	<b>34.496.526.998</b>
<b>INAUBEPRO</b>	<b>41.354.918</b>	<b>7.728.859</b>	<b>278.089</b>	<b>49.361.866</b>
<b>CGE</b>	<b>15.829.282.593</b>	<b>6.502.578.123</b>	<b>1.283.503.127</b>	<b>23.615.363.843</b>
<b>UADER</b>	<b>1.650.892.518</b>	<b>210.350.579</b>	<b>30.126.230</b>	<b>1.891.369.327</b>
<b>Instituto Portuario Pcial</b>	<b>42.187.816</b>	<b>429.235</b>	<b>1.485.233</b>	<b>44.102.284</b>
<b>DPV</b>	<b>1.730.948.478</b>	<b>172.633.170</b>	<b>26.642.648</b>	<b>1.930.224.296</b>
<b>Puerto La Paz</b>	<b>13.032.504</b>	<b>1.377.219</b>	<b>0</b>	<b>14.409.723</b>
<b>Puerto Uruguay</b>	<b>30.810.631</b>	<b>3.700.000</b>	<b>1.799.613</b>	<b>36.310.244</b>
<b>Puerto Diamante</b>	<b>16.552.350</b>	<b>3.249.801</b>	<b>68.768</b>	<b>19.870.919</b>
<b>Puerto Ibicuy</b>	<b>1.725.287</b>	<b>0</b>	<b>0</b>	<b>1.725.287</b>
<b>IAPV</b>	<b>258.369.055</b>	<b>23.939.821</b>	<b>3.923.367</b>	<b>286.232.242</b>
<b>EPRE</b>	<b>174.478.699</b>	<b>116.843</b>	<b>0</b>	<b>174.595.542</b>
<b>COPNAF</b>	<b>868.160.623</b>	<b>29.317.870</b>	<b>49.927.224</b>	<b>947.405.717</b>
<b>Sub-Total</b>	<b>20.657.795.472</b>	<b>6.955.421.520</b>	<b>1.397.754.300</b>	<b>29.010.971.291</b>
<b>IAFAS</b>	<b>1.140.538.772</b>	<b>92.041.332</b>	<b>15.521.466</b>	<b>1.248.101.570</b>
<b>Caja de Jubilaciones</b>	<b>196.538.754</b>	<b>6.109.219</b>	<b>26.861.281</b>	<b>229.509.255</b>
<b>IOSPER</b>	<b>615.187.597</b>	<b>48.237.157</b>	<b>10.546.885</b>	<b>673.971.639</b>
<b>Sub-Total</b>	<b>1.952.265.123</b>	<b>146.387.709</b>	<b>52.929.632</b>	<b>2.151.582.464</b>
<b>TOTALES</b>	<b>51.496.790.065</b>	<b>8.784.474.198</b>	<b>5.377.816.490</b>	<b>65.659.080.753</b>



## EJECUCIÓN DEVENGADA POR OBJETO DEL GASTO

Cuadro I - 7

INCISO 4 - BIENES DE USO					
JURISDICCION	BS. PREEXISTENTES	CONSTRUCCIONES	MAQUINARIA Y EQUIPO	OTROS	TOTAL
Cámara Diputados	0	0	2.900.000	0	2.900.000
Cámara Senadores	0	0	1.138.106	59.208	1.197.314
Poder Judicial	0	248.501.871	97.047.926	6.785.653	352.335.450
Gobernación	0	0	3.779.221	0	3.779.221
Ministerio de Gobierno	27.198.900	0	4.492.786	36.900	31.728.586
Policia de Entre Rios	0	13.959.667	57.819.779	11.567.600	83.347.045
Ministerio Economía, H. y Finanzas	0	0	880.030	0	880.030
Ministerio de Planeamiento, I. y Serv.	0	1.771.483.972	833.124	0	1.772.317.096
Ministerio Des.Soc.Emp.Cienc.yTec.	0	0	15.574.896	0	15.574.896
Ministerio de Salud	0	0	55.881.655	0	55.881.655
Tribunal de Cuentas	0	0	26.800	0	26.800
UEP	0	317.795.745	1.082.418	0	318.878.164
Servicio de la Deuda	0	0	0	0	0
Obligac.a cargo Tesoro	0	0	0	0	0
Ministerio de Producción	0	0	3.586.853	0	3.586.853
Secretaría de Justicia	0	0	2.375.557	4.200	2.379.757
Secretaría Legal y Técnica	0	0	9.631	0	9.631
Secretaría de Energía	0	158.117.808	516.378	0	158.634.186
ATER	0	37.925.702	20.939.657	7.916.197	66.781.556
CAFESG	0	25.830.403	24.717	0	25.855.119
Fiscalía de Estado	0	0	65.808	29.945	95.753
ICAB	0	0	2.126.467	0	2.126.467
Tribunal Electoral	0	0	345.000	0	345.000
UCEP	0	34.071.064	0	0	34.071.064
Contaduría General de la Pcia	0	0	2.130.079	21.376.892	23.506.971
Servicio Penitenciario de Entre Rios	0	8.628.266	6.802.934	0	15.431.200
Secretaría de Turismo	0	0	0	0	0
Secretaría de Ambiente Sustentable	0	0	11.932.088	0	11.932.088
Secretaría Transporte	0	0	0	0	0
Corp. del Desarrollo de Salto Grande	0	0	1.107.772	0	1.107.772
Digesto Jurídico Pcial. Permanente	0	0	0	0	0
At. de Prog. Nac. de Incl. Social	0	0	0	0	0
Secretaría de Comunicación	0	0	2.746.125	0	2.746.125
Secretaría de Trabajo y Seg. Social	0	0	2.630.635	0	2.630.635
Secretaría de Cultura	0	0	2.620.323	373.860	2.994.183
Instituto Provincial de Discapacidad	0	0	1.078.855	0	1.078.855
Secretaría de Modernización	0	0	3.430.621	0	3.430.621
<b>Sub-Total</b>	<b>27.198.900</b>	<b>2.616.314.497</b>	<b>305.926.240</b>	<b>48.150.455</b>	<b>2.997.590.092</b>
INAUBPRO	0	0	3.854.515	840.000	4.694.515
CGE	0	11.999.991	12.139.120	0	24.139.111
UADER	0	5.593.636	3.640.342	70.415	9.304.392
Instituto Portuario Pcial	0	0	0	0	0
DPV	47.079	1.725.686.659	21.696.625	0	1.747.430.363
Puerto La Paz	0	0	167.417	0	167.417
Puerto Uruguay	0	2.655.619	531.738	0	3.187.357
Puerto Diamante	0	975.081	0	0	975.081
Puerto Ibicuy	0	10.480.000	0	0	10.480.000
IAPV	41.570.400	902.646	6.763.594	0	49.236.640
EPRE	0	0	103.757	0	103.757
COPNAF	0	0	6.365.740	0	6.365.740
<b>Sub-Total</b>	<b>41.617.479</b>	<b>1.758.293.631</b>	<b>55.262.848</b>	<b>910.415</b>	<b>1.856.084.373</b>
IAFAS	0	1.169.052	14.116.875	8.770	15.294.698
Caja de Jubilaciones	0	0	2.783.375	0	2.783.375
IOSPER	7.900.000	4.077.057	7.580.662	115.782	19.673.502
<b>Sub-Total</b>	<b>7.900.000</b>	<b>5.246.110</b>	<b>24.480.911</b>	<b>124.552</b>	<b>37.751.574</b>
<b>TOTALES</b>	<b>76.716.379</b>	<b>4.379.854.238</b>	<b>385.670.000</b>	<b>49.185.422</b>	<b>4.891.426.039</b>



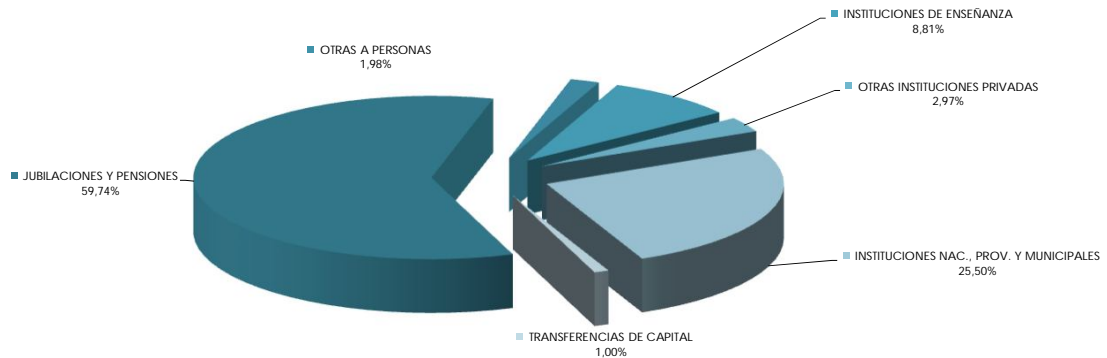
EJECUCIÓN DEVENGADA POR OBJETO DEL GASTO

Cuadro 1 - 8

INCISO 5 - TRANSFERENCIAS

JURISDICCION	TRANSFERENCIAS CORRIENTES					TRANSFERENCIAS DE CAPITAL	TOTAL
	JUBILACIONES Y PENSIONES	OTRAS A PERSONAS	INSTITUCIONES DE ENSEÑANZA	OTRAS INSTITUCIONES PRIVADAS	INSTITUCIONES NAC., PROV. Y MUNICIPALES		
Cámara Diputados	0	1.221.000	0	0	0	0	1.221.000
Cámara Senadores	0	0	0	29.936.678	0	0	29.936.678
Poder Judicial	0	0	0	0	0	0	0
Gobernación	0	6.223.210	0	18.341.066	18.726.857	45.553.459	88.844.592
Ministerio de Gobierno	0	12.883.000	0	36.287.124	333.327.845	42.323.375	424.821.343
Policía de Entre Ríos	0	0	0	0	0	0	0
Ministerio Economía, H. y Finanzas	0	0	0	0	0	0	0
Ministerio de Planeamiento, I. y Serv.	0	0	0	574.027.935	0	164.288.263	738.316.198
Ministerio Des.Soc.Emp.Cienc.yTec.	140.972.615	373.456.897	0	836.010.770	40.664.319	65.761.594	1.456.866.196
Ministerio de Salud	0	218.193.233	0	0	37.124.826	3.529.087	258.847.145
Tribunal de Cuentas	0	0	0	0	0	0	0
UEP	0	0	0	0	0	46.361.040	46.361.040
Servicio de la Deuda	0	0	0	0	0	0	0
Obligac.a cargo Tesoro	21.852.767	0	0	0	13.285.467.952	81.617.797	13.388.938.516
Ministerio de Producción	0	6.627.861	0	1.508.324	5.123.199	31.712	13.291.096
Secretaría de Justicia	0	0	0	0	0	0	0
Secretaría Legal y Técnica	0	0	0	0	0	0	0
Secretaría de Energía	0	0	0	50.105.745	196.306.401	84.828.752	331.240.898
ATER	0	0	0	0	0	0	0
CAFESG	0	0	0	0	0	0	0
Fiscalía de Estado	0	0	0	0	0	0	0
ICAB	0	0	0	0	0	0	0
Tribunal Electoral	0	0	0	0	0	0	0
UCEP	0	0	0	0	0	0	0
Contaduría General de la Pcia	0	0	0	0	0	0	0
Servicio Penitenciario de Entre Ríos	0	201.163	0	0	0	0	201.163
Secretaría de Turismo	0	0	0	0	0	0	0
Secretaría de Ambiente Sustentable	0	203.635	0	8.323.272	365.000	2.075.995	10.967.902
Secretaría Transporte	0	0	0	0	0	0	0
Corp. del Desarrollo de Salto Grande	0	0	0	0	16.256.160	0	16.256.160
Digesto Jurídico Pcial. Permanente	0	0	0	0	0	0	0
At. de Prog. Nac. de Incl. Social	0	0	0	1.307.500	0	837.500	2.145.000
Secretaría de Comunicación	0	0	0	0	0	0	0
Secretaría de Trabajo y Seg. Social	0	2.692.500	0	2.970.000	0	0	5.662.500
Secretaría de Cultura	0	1.955.900	0	3.683.650	18.110.854	885.998	24.636.402
Instituto Provincial de Discapacidad	0	0	0	0	0	0	0
Secretaría de Modernización	0	0	0	177.159	80.000	0	257.159
<b>Sub-Total</b>	<b>162.825.382</b>	<b>623.658.399</b>	<b>0</b>	<b>1.562.679.222</b>	<b>13.951.553.412</b>	<b>538.094.572</b>	<b>16.838.810.987</b>
INAUBEPRO	0	426.434.191	0	0	0	0	426.434.191
CGE	0	0	4.834.103.917	0	0	0	4.834.103.917
UADER	0	7.713.969	0	1.100.265	0	69.050	8.883.284
Instituto Portuario Pcial	0	0	0	0	0	0	0
DPV	0	0	0	0	0	0	0
Puerto La Paz	0	0	0	0	0	0	0
Puerto Uruguay	0	0	0	0	0	0	0
Puerto Diamante	0	0	0	0	0	0	0
Puerto Ibicuy	0	0	0	0	0	0	0
IAPV	0	0	0	0	0	10.722.238	10.722.238
EPRE	0	0	0	0	0	0	0
COPNAF	0	30.710.326	0	68.726.360	46.537.792	0	145.974.478
<b>Sub-Total</b>	<b>0</b>	<b>464.858.486</b>	<b>4.834.103.917</b>	<b>69.826.625</b>	<b>46.537.792</b>	<b>10.791.288</b>	<b>5.426.118.108</b>
IAFAS	0	0	0	0	0	0	0
Caja de Jubilaciones	32.634.493.195	0	0	0	0	0	32.634.493.195
IOSPER	0	0	0	0	0	0	0
<b>Sub-Total</b>	<b>32.634.493.195</b>	<b>0</b>	<b>0</b>	<b>0</b>	<b>0</b>	<b>0</b>	<b>32.634.493.195</b>
<b>TOTALES</b>	<b>32.797.318.576</b>	<b>1.088.516.885</b>	<b>4.834.103.917</b>	<b>1.632.505.847</b>	<b>13.998.091.204</b>	<b>548.885.860</b>	<b>54.899.422.289</b>

INCISO 5 -TRANSFERENCIAS



**EROGACIONES POR FINALIDAD y FUNCIÓN**  
**RESUMEN CONSOLIDADO - EJERCICIO 2019**

Cuadro I - 9

FINALIDAD	FUNCIÓN	CRÉDITO	DEVENGADO	% EJECUCIÓN	% S/ TOTAL
<b>FINALIDAD 1- Administración Gubernamental</b>		<b>29.434.733.431</b>	<b>28.822.645.094</b>	<b>98%</b>	<b>19%</b>
	Legislativa	1.732.369.957	1.731.842.270		
	Judicial	7.025.507.412	6.901.329.723		
	Administración General	4.120.404.275	3.792.068.102		
	Relaciones Interiores	13.672.869.901	13.539.523.442		
	Administración Fiscal	2.328.599.474	2.310.816.781		
	Otras	554.982.412	547.064.776		
<b>FINALIDAD 2- Servicios de Seguridad</b>		<b>12.371.195.764</b>	<b>12.083.028.048</b>	<b>98%</b>	<b>8%</b>
	Seguridad Interior	10.955.035.805	10.707.529.690		
	Sistemas Penales	1.416.159.959	1.375.498.358		
<b>FINALIDAD 3- Servicios Sociales</b>		<b>109.151.554.977</b>	<b>102.597.548.283</b>	<b>94%</b>	<b>67%</b>
	Salud	15.187.310.648	14.110.535.157		
	Promoción y Asistencia Social	14.908.059.217	14.340.836.970		
	Seguridad Social	39.586.138.648	39.325.688.888		
	Educación y Cultura	34.271.132.858	32.672.762.606		
	Ciencia y Técnica	807.618	776.668		
	Trabajo	177.470.652	159.860.899		
	Vivienda y Urbanismo	4.222.750.096	1.410.685.813		
	Agua potable y alcantarillado	773.971.240	573.689.896		
	Otras	23.914.000	2.711.387		
<b>FINALIDAD 4- Servicios Económicos</b>		<b>10.601.754.026</b>	<b>6.112.422.478</b>	<b>58%</b>	<b>4%</b>
	Energía, Combustible y Minería	2.500.076.027	789.491.597		
	Comunicaciones	110.372.300	109.486.768		
	Transporte	6.344.296.455	4.379.500.641		
	Ecología	360.246.054	200.405.836		
	Agricultura, Ganadería y Rec.Nat.	860.986.437	316.364.372		
	Comercio, Turismo y Otros Servicios	155.908.301	145.631.099		
	Administración de los Serv. Econm	269.868.453	171.542.166		
<b>FINALIDAD 5- Deuda Pública</b>		<b>3.632.402.176</b>	<b>3.599.101.947</b>	<b>99%</b>	<b>2%</b>
	Servicios de la Deuda Pública	3.632.402.176	3.599.101.947		
<b>TOTAL</b>		<b>165.191.640.375</b>	<b>153.214.745.850</b>		

## Notas a la Ejecución del Presupuesto de Gastos

1) Cuadro I-6: Inciso 7 - Servicios de la deuda y disminución de otros pasivos: Los gastos con imputación en el Inciso 7 «Servicios de la deuda y disminución de otros pasivos» se desglosan en el cuadro de acuerdo a:

- ✓ Servicios de la deuda: gastos corrientes con asignación presupuestaria;
- ✓ Amortización de la Deuda Pública: aplicación financiera con asignación presupuestaria;
- ✓ Amortización de la Deuda Flotante con respaldo: se informa debajo de la línea de Resultado, sin asignación presupuestaria, por tener tratamiento en el ejercicio de origen.

2) Cuadro I-6: Inciso 9-Gastos Figurativos: Expone la ejecución presupuestaria y financiera de los gastos figurativos. Su comparación con lo expuesto en diversos Estados de Ejecución Presupuestaria debe realizarse a nivel del pagado, dado que, como fuere explicado en la introducción, este es el único concepto que —a fin de no distorsionar la ejecución efectiva del presupuesto— se expone por el pagado.

3) Cuadro I-7: Inciso 1-Gastos en Personal: se expone el gasto por jurisdicción y tipo de planta de personal, totalizándose personal permanente, temporario y otros.

4) Cuadro I-8: Inciso 4-Bienes de Uso: muestra la ejecución de los gastos en bienes de uso, separándose por carácter y Dirección de Administración. Se totalizan, bienes preexistentes, construcciones y maquinarias y equipos, por ser los de mayor magnitud, englobándose en el concepto «Otros» el resto, considerándose dentro del mismo, equipos de seguridad, libros y revistas, activos intangibles (incluye programas de computación), etc.

5) Cuadro I-9: Inciso 5- Transferencias: presenta la ejecución de transferencias corrientes realizadas durante el ejercicio, detallando por Dirección de Administración y totalizando por carácter.



# CAPÍTULO I

DE LA EJECUCIÓN PRESUPUESTARIA

## TÍTULO II

Información Complementaria

# Fuentes y Aplicaciones Financieras



## *Fuentes y Aplicaciones Financieras*

---

Las **Fuentes Financieras** comprenden los diversos conceptos de financiamiento que dispusieron las finanzas provinciales durante el Ejercicio 2019.

Dentro de los conceptos que se destacan están:

- ✓ Obtención de préstamos cuyo detalle analizado en el Capítulo referido a la Deuda Pública;
- ✓ El uso a corto plazo del Fondo Unificado (Ley N° 7390 <sup>(1)</sup>); y
- ✓ Saldos no utilizados del año 2018;

<sup>(1)</sup> Tratándose de financiamiento de corto plazo, sólo se exponen los saldos pendientes de rescate o restitución al 31/12/2019.

En el Cuadro I-10 se exhibe con mayor grado de detalle la información relacionada a las **Fuentes Financieras** del ejercicio.

En lo referente a las **Aplicaciones Financieras**, estas se exponen en Cuadro I-11, totalizando la suma de \$ 8.702,60 millones, descomponiéndose el saldo en:

- ✓ Amortización del déficit de ejercicios anteriores \$ 3.011,65 millones;
- ✓ Devolución de préstamos de organismos internacionales \$ 260,17 millones;
- ✓ Otros conceptos que conforman la deuda pública \$ 1.539,81 millones;
- ✓ Disminución de otras cuentas a pagar a corto plazo \$ 3.854,50 millones; y
- ✓ Incremento de otras cuentas a cobrar \$ 36,46 millones.

EJECUCIÓN DE LAS FUENTES FINANCIERAS - 2019  
ADMINISTRACIÓN CENTRAL, ORGANISMOS DESCENTRALIZADOS y OTRAS ENTIDADES

Cuadro 1 - 10

CONCEPTO	ADMINISTRACIÓN CENTRAL		ORGANISMOS DESCENTRALIZADOS		I.O.S.P.E.R, I.A.F.A.S Y CAJA DE JUB.		TOTAL	
	CÁLCULO	RECAUDADO	CÁLCULO	RECAUDADO	CÁLCULO	RECAUDADO	CÁLCULO	RECAUDADO
<b>FUENTES FINANCIERAS</b>	<b>14.172.857.123</b>	<b>12.115.033.957</b>	<b>1.888.859.161</b>	<b>1.173.462.072</b>	<b>132.527.824</b>	<b>170.265.479</b>	<b>16.194.244.108</b>	<b>13.458.761.508</b>
DISMINUCIÓN DE OTROS ACTIVOS FINANCIEROS	1.805.397.030	2.063.930.564	1.132.395.661	1.059.345.235	132.527.824	170.265.479	3.070.320.515	3.293.541.279
1 Caja y Bancos	1.702.854.420	1.961.387.954	903.771.900	897.386.939	132.527.824	170.265.479	2.739.154.143	3.029.040.372
Remanente de Ejercicios Anteriores	1.702.854.420	1.961.387.954	903.771.900	897.386.939	132.527.824	170.265.479	2.739.154.143	3.029.040.372
2 Otras cuentas a cobrar	102.542.611	102.542.611	228.623.761	161.958.296	0	0	331.166.372	264.500.907
3 Otros documentos a cobrar	0	0	0	0	0	0	0	0
ENDEUDAMIENTO PÚBLICO	3.570.280.000	3.000.000.000	0	0	0	0	3.570.280.000	3.000.000.000
Colocación Deuda Interna a Largo Plazo	3.570.280.000	3.000.000.000	0	0	0	0	3.570.280.000	3.000.000.000
Títulos Públicos	0	0	0	0	0	0	0	0
OBTENCIÓN DE PRÉSTAMOS	4.397.180.093	2.651.103.393	720.000.000	77.653.432	0	0	5.117.180.093	2.728.756.824
1 Del Sector Privado	0	0	0	0	0	0	0	0
Del Sector Privado a Largo Plazo	0	0	0	0	0	0	0	0
2 De la Administración Nacional	2.669.777.000	2.651.103.393	720.000.000	77.653.432	0	0	3.389.777.000	2.728.756.824
De la Administración Central Nacional para Largo Plazo	2.669.777.000	2.651.103.393	720.000.000	77.653.432	0	0	3.389.777.000	2.728.756.824
3 Del Sector Externo	1.727.403.093	0	0	0	0	0	1.727.403.093	0
INCREMENTO DE OTROS PASIVOS	4.400.000.000	4.400.000.000	36.463.500	36.463.405	0	0	4.436.463.500	4.436.463.405
Otras Cuentas a Pagar de Corto Plazo	4.400.000.000	4.400.000.000	36.463.500	36.463.405	0	0	4.436.463.500	4.436.463.405
Otras Cuentas a Pagar de Largo Plazo	0	0	0	0	0	0	0	0

EJECUCIÓN DE LAS APLICACIONES FINANCIERAS - 2019  
ADMINISTRACIÓN CENTRAL, ORGANISMOS DESCENTRALIZADOS y OTRAS ENTIDADES

CONCEPTO	ADMINISTRACIÓN CENTRAL		ORGANISMOS DESCENTRALIZADOS		I.O.S.P.E.R, I.A.F.AS Y CAJA DE JUB.		TOTAL	
	CRÉDITO	EJECUCIÓN	CRÉDITO	EJECUCIÓN	CRÉDITO	EJECUCIÓN	CRÉDITO	EJECUCIÓN
<b>APLICACIONES FINANCIERAS</b>	<b>5.497.062.116</b>	<b>5.497.062.116</b>	<b>2.522.047.790</b>	<b>2.408.201.184</b>	<b>798.698.074</b>	<b>797.340.999</b>	<b>8.817.807.980</b>	<b>8.702.604.299</b>
INVERSIONES FINANCIERAS	0	0	36.463.500	36.463.405	0	0	36.463.500	36.463.405
AMORTIZACIÓN DE LA DEUDA	5.497.062.116	5.497.062.116	2.485.584.290	2.371.737.779	798.698.074	797.340.999	8.781.344.480	8.666.140.895
Deuda Interna	102.323.848	102.323.848	52.000.000	4.743.676	5.400.000	5.400.000	159.723.848	112.467.524
A Corto Plazo	0	0	0	0	5.400.000	5.400.000	5.400.000	5.400.000
A Largo Plazo	102.323.848	102.323.848	52.000.000	4.743.676	0	0	154.323.848	107.067.524
Disminución Préstamo a Largo Plazo	1.687.518.877	1.687.518.877	0	0	0	0	1.687.518.877	1.687.518.877
Del Sector Privado	396.595.220	396.595.220	0	0	0	0	396.595.220	396.595.220
Del Sector Público Nacional	1.030.750.122	1.030.750.122	0	0	0	0	1.030.750.122	1.030.750.122
Del Sector Externo	260.173.536	260.173.536	0	0	0	0	260.173.536	260.173.536
Disminución Ctas.a Pagar	3.707.219.391	3.707.219.391	2.433.584.290	2.366.994.103	793.298.074	791.940.999	6.934.101.755	6.866.154.493
Deuda Interna con Org.	63.000.000	63.000.000	267.508.399	201.500.907	0	0	330.508.399	264.500.907
Deuda Comercial	0	0	0	0	0	0	0	0
Déficit Ejercicio 2018	54.219.391	54.219.391	2.166.075.891	2.165.493.196	793.298.074	791.940.999	3.013.593.356	3.011.653.586
Cancelación Uso FUCO - Ley 7390	3.590.000.000	3.590.000.000	0	0	0	0	3.590.000.000	3.590.000.000

# CAPÍTULO I

DE LA EJECUCIÓN PRESUPUESTARIA

## TÍTULO II

Información Complementaria



# Estado de Situación Saldos No Utilizados Rentas Afectadas



## *Estado de Situación de Saldos no Utilizados de Recursos con Afectación Específica*

---

- ✓ Los Recursos con Afectación Específica constituyen fondos cuya aplicación ha sido dispuesta normativamente para atender instituciones, programas o actividades determinadas.

En el cuadro se expone para cada una de las subfuentes presupuestarias, la relación entre los recursos percibidos y los gastos a los cuales se aplicaron los mismos.

A efectos de exponer los saldos no utilizados por subfuentes, se muestra por columnas la información que a continuación se detalla:

- ✓ Recaudación: se toma el total percibido durante el ejercicio;
- ✓ Devengado: considerando aquellos gastos con obligación de pago cierta al cierre del ejercicio;
- ✓ Pagado: indica el total de compromisos cancelados a fecha de cierre de ejercicio;
- ✓ Remanente Contable: surge como diferencia entre el total recaudado y devengado; y
- ✓ Remanente Financiero: se obtiene como resultado de la diferencia entre lo recaudado y lo pagado.

La suma de los Remanentes Contables asciende a \$ 3.708,03 millones, suma que representa el resultado de la Ejecución Presupuestaria de las Rentas Afectadas, incluida la atención de pasivos de ejercicios anteriores.

El Remanente Financiero totaliza \$ 7.451,53 millones, conformado por los \$ 3.708,03 millones de Remanente Contable y por \$ 3.743,50 millones destinados a atender los pasivos de las Rentas Afectadas, resultantes al cierre del ejercicio.

## Saldo no utilizados - Rentas Afectadas al: 31/12/2019

Ejercicio: 2019

Fuente	Subfuente		Recaudado	Devengado	Pagado	Rem. Contable	Rem. Financiero
<b>12</b>	<b>Recursos Propios</b>						
	<b>0210 Puerto Concepción del Uruguay</b>						
-> DA	304	Ente Autárquico Puerto Concepción del Uruguay	51,667,321.51	40,480,400.01	36,501,650.15	11,186,921.50	15,165,671.36
	TOTAL SUBFUENTE	0210	51,667,321.51	40,480,400.01	36,501,650.15	11,186,921.50	15,165,671.36
	<b>0211 Puerto Diamante</b>						
-> DA	305	Ente Autárquico Puerto Diamante	10,333,911.28	2,728,491.10	1,846,754.61	7,605,420.18	8,487,156.67
	TOTAL SUBFUENTE	0211	10,333,911.28	2,728,491.10	1,846,754.61	7,605,420.18	8,487,156.67
	<b>0212 Puerto Ibicuy</b>						
-> DA	306	Ente Autárquico Puerto Ibicuy	8,221,209.36	209,510.63	0.00	8,011,698.73	8,221,209.36
	TOTAL SUBFUENTE	0212	8,221,209.36	209,510.63	0.00	8,011,698.73	8,221,209.36
	<b>0213 Inspección y Control Anual - Ente Provincial Regulador de la Energía</b>						
-> DA	308	Ente Provincial Regulador de la Energía	223,958,161.52	198,224,757.11	191,824,814.77	25,733,404.41	32,133,346.75
	TOTAL SUBFUENTE	0213	223,958,161.52	198,224,757.11	191,824,814.77	25,733,404.41	32,133,346.75
	<b>0215 Puerto La Paz</b>						
-> DA	303	Ente Autárquico Puerto La Paz	5,393,285.09	3,032,391.83	1,329,520.23	2,360,893.26	4,063,764.86
	TOTAL SUBFUENTE	0215	5,393,285.09	3,032,391.83	1,329,520.23	2,360,893.26	4,063,764.86
	<b>0220 Instituto de Obra Social de la Provincia de Entre Ríos</b>						
-> DA	452	Instituto Obra Social de la Provincia de Entre Ríos	6,466,930,873.98	6,466,048,153.47	6,215,540,926.62	882,720.51	251,389,947.36
	TOTAL SUBFUENTE	0220	6,466,930,873.98	6,466,048,153.47	6,215,540,926.62	882,720.51	251,389,947.36
	<b>0222 Caja de Jubilaciones y Pensiones</b>						
-> DA	451	Caja de Jubilaciones y Pensiones de la Provincia	18,496,117,136.91	18,496,117,136.91	16,984,315,283.35	0.00	1,511,801,853.56
	TOTAL SUBFUENTE	0222	18,496,117,136.91	18,496,117,136.91	16,984,315,283.35	0.00	1,511,801,853.56

## Saldos no utilizados - Rentas Afectadas al: 31/12/2019

Ejercicio: 2019

Fuente	Subfuente	Recaudado	Devengado	Pagado	Rem. Contable	Rem. Financiero
<b>0223 Seguridad Social</b>						
-> DA	451 Caja de Jubilaciones y Pensiones de la Provincia	765,534,520.41	765,534,520.41	765,534,520.41	0.00	0.00
TOTAL SUBFUENTE 0223		765,534,520.41	765,534,520.41	765,534,520.41	0.00	0.00
<b>0224 Ingresos por Retenciones a Prestadores (Resolución N° 388/06 - I.O.S.P.E.R.)</b>						
-> DA	452 Instituto Obra Social de la Provincia de Entre Ríos	131,256,484.36	103,084,311.42	90,848,644.65	28,172,172.94	40,407,839.71
TOTAL SUBFUENTE 0224		131,256,484.36	103,084,311.42	90,848,644.65	28,172,172.94	40,407,839.71
<b>0226 Dirección Provincial de Vialidad - Fondo de Desarrollo Conservación Vial - Ley N° 9602</b>						
-> DA	302 Dirección Provincial de Vialidad	537,025,349.01	317,028,305.19	292,957,983.83	219,997,043.82	244,067,365.18
TOTAL SUBFUENTE 0226		537,025,349.01	317,028,305.19	292,957,983.83	219,997,043.82	244,067,365.18
<b>0227 Dirección Provincial de Vialidad - Recursos Varios</b>						
-> DA	302 Dirección Provincial de Vialidad	23,739,250.38	22,316,700.81	21,206,646.16	1,422,549.57	2,532,604.22
TOTAL SUBFUENTE 0227		23,739,250.38	22,316,700.81	21,206,646.16	1,422,549.57	2,532,604.22
<b>0228 Dirección Provincial de Vialidad - Ley N° 23966</b>						
-> DA	302 Dirección Provincial de Vialidad	444,962,676.98	436,027,100.47	412,347,822.14	8,935,576.51	32,614,854.84
TOTAL SUBFUENTE 0228		444,962,676.98	436,027,100.47	412,347,822.14	8,935,576.51	32,614,854.84
<b>0229 Obras de Infraestructura - Dirección Provincial de Vialidad - Ley N° 23966</b>						
-> DA	302 Dirección Provincial de Vialidad	284,455,074.18	244,504,823.39	234,684,461.36	39,950,250.79	49,770,612.82
TOTAL SUBFUENTE 0229		284,455,074.18	244,504,823.39	234,684,461.36	39,950,250.79	49,770,612.82
<b>0230 Fondo Escolar Permanente - Ley N° 6115</b>						
-> DA	201 Consejo General de Educación	1,122,353.67	800.00	0.00	1,121,553.67	1,122,353.67
TOTAL SUBFUENTE 0230		1,122,353.67	800.00	0.00	1,121,553.67	1,122,353.67
<b>0237 Ingresos Varios - Universidad Autónoma de Entre Ríos</b>						



## Saldos no utilizados - Rentas Afectadas al: 31/12/2019

Ejercicio: 2019

Fuente	Subfuente		Recaudado	Devengado	Pagado	Rem. Contable	Rem. Financiero
-> DA	202	Universidad Autónoma de Entre Ríos	4,445,169.06	1,340,967.88	1,183,971.88	3,104,201.18	3,261,197.18
	TOTAL SUBFUENTE	0237	4,445,169.06	1,340,967.88	1,183,971.88	3,104,201.18	3,261,197.18
	<b>0238</b>	<b>Nuevo Banco de Entre Ríos S.A.- Caja de Jubilaciones y Pensiones</b>					
-> DA	451	Caja de Jubilaciones y Pensiones de la Provincia	53,205,310.00	53,205,310.00	48,763,796.33	0.00	4,441,513.67
	TOTAL SUBFUENTE	0238	53,205,310.00	53,205,310.00	48,763,796.33	0.00	4,441,513.67
	<b>0239</b>	<b>Instituto Autárquico Provincial del Seguro - Caja de Jubilaciones y Pensiones</b>					
-> DA	451	Caja de Jubilaciones y Pensiones de la Provincia	123,093,518.20	123,093,518.20	114,994,405.88	0.00	8,099,112.32
	TOTAL SUBFUENTE	0239	123,093,518.20	123,093,518.20	114,994,405.88	0.00	8,099,112.32
	<b>0240</b>	<b>Tunel Subfluvial - Raul Uranga - Silvestre Begnis - Caja de Jubilaciones y Pensiones</b>					
-> DA	451	Caja de Jubilaciones y Pensiones de la Provincia	43,235,086.04	43,235,086.04	39,486,185.27	0.00	3,748,900.77
	TOTAL SUBFUENTE	0240	43,235,086.04	43,235,086.04	39,486,185.27	0.00	3,748,900.77
	<b>0241</b>	<b>Energía de Entre Ríos S.A. - Caja de Jubilaciones y Pensiones</b>					
-> DA	451	Caja de Jubilaciones y Pensiones de la Provincia	77,408,106.80	77,408,106.80	71,859,913.42	0.00	5,548,193.38
	TOTAL SUBFUENTE	0241	77,408,106.80	77,408,106.80	71,859,913.42	0.00	5,548,193.38
	<b>0242</b>	<b>Municipios - Caja de Jubilaciones y Pensiones</b>					
-> DA	451	Caja de Jubilaciones y Pensiones de la Provincia	1,668,351,172.86	1,668,351,172.86	1,580,676,936.90	0.00	87,674,235.96
	TOTAL SUBFUENTE	0242	1,668,351,172.86	1,668,351,172.86	1,580,676,936.90	0.00	87,674,235.96
	<b>0243</b>	<b>Instituto de Ayuda Financiera a la Acción Social</b>					
-> DA	403	Instituto de Ayuda Financiera a la Acción Social	11,152,092,887.18	10,982,284,776.75	10,748,154,712.12	169,808,110.43	403,938,175.06
	TOTAL SUBFUENTE	0243	11,152,092,887.18	10,982,284,776.75	10,748,154,712.12	169,808,110.43	403,938,175.06
	<b>0244</b>	<b>Recupero Operatoria Instituto Autárquico de Planeamiento y Vivienda</b>					
-> DA	307	Instituto Autárquico de Planeamiento y Vivienda	494,028,034.52	283,047,466.70	252,161,026.65	210,980,567.82	241,867,007.87

## Saldos no utilizados - Rentas Afectadas al: 31/12/2019

Ejercicio: 2019

Fuente	Subfuente	Recaudado	Devengado	Pagado	Rem. Contable	Rem. Financiero
	TOTAL SUBFUENTE 0244	494,028,034.52	283,047,466.70	252,161,026.65	210,980,567.82	241,867,007.87
	<b>0245 Fondo Nacional de la Vivienda (FO.NA.VI.) - Ley N° 23966</b>					
-> DA	307 Instituto Autárquico de Planeamiento y Vivienda	1,491,406,230.97	878,618,241.49	737,636,440.96	612,787,989.48	753,769,790.01
	TOTAL SUBFUENTE 0245	1,491,406,230.97	878,618,241.49	737,636,440.96	612,787,989.48	753,769,790.01
	<b>0246 Recupero Gastos Administrativos - IAPV</b>					
-> DA	307 Instituto Autárquico de Planeamiento y Vivienda	12,384,066.69	12,384,066.60	10,550,732.52	0.09	1,833,334.17
	TOTAL SUBFUENTE 0246	12,384,066.69	12,384,066.60	10,550,732.52	0.09	1,833,334.17
	<b>0247 Ingresos Varios - Instituto Autárquico de Planeamiento y Vivienda</b>					
-> DA	307 Instituto Autárquico de Planeamiento y Vivienda	3,943,331.27	408,016.76	405,015.96	3,535,314.51	3,538,315.31
	TOTAL SUBFUENTE 0247	3,943,331.27	408,016.76	405,015.96	3,535,314.51	3,538,315.31
	<b>0250 Arancelamiento y Comisiones - Instituto Autárquico de Planeamiento y Vivienda</b>					
-> DA	307 Instituto Autárquico de Planeamiento y Vivienda	12,048,775.31	2,475,733.00	2,259,522.00	9,573,042.31	9,789,253.31
	TOTAL SUBFUENTE 0250	12,048,775.31	2,475,733.00	2,259,522.00	9,573,042.31	9,789,253.31
	<b>0255 Ley N° 8336 - Profesiones Liberales</b>					
-> DA	101 Instituto Atarquico Becario Provincial	237,123,911.03	224,555,063.97	219,688,525.77	12,568,847.06	17,435,385.26
	TOTAL SUBFUENTE 0255	237,123,911.03	224,555,063.97	219,688,525.77	12,568,847.06	17,435,385.26
	<b>0258 Ingresos Varios Facultad de la Vida y la Salud</b>					
-> DA	202 Universidad Autónoma de Entre Ríos	187,170.00	187,170.00	187,170.00	0.00	0.00
	TOTAL SUBFUENTE 0258	187,170.00	187,170.00	187,170.00	0.00	0.00
	<b>0259 Ingresos Varios Facultad de Ciencia y Tecnología</b>					
-> DA	202 Universidad Autónoma de Entre Ríos	126,102.00	126,102.00	100,912.00	0.00	25,190.00

## SalDOS no utilizados - Rentas Afectadas al: 31/12/2019

Ejercicio: 2019

Fuente	Subfuente	Recaudado	Devengado	Pagado	Rem. Contable	Rem. Financiero
TOTAL SUBFUENTE	0259	126,102.00	126,102.00	100,912.00	0.00	25,190.00
<b>0261</b>	<b>Ingresos Varios Establecimientos Escuela Normal Rural Almafuerde - Ley N° 6223</b>					
-> DA	202 Universidad Autónoma de Entre Ríos	138,132.15	63,148.00	63,148.00	74,984.15	74,984.15
TOTAL SUBFUENTE	0261	138,132.15	63,148.00	63,148.00	74,984.15	74,984.15
<b>0262</b>	<b>Ingresos Varios Editorial UADER - Producido Por Venta de Libros - Impresiones - Publicaciones y Demás Producciones</b>					
-> DA	202 Universidad Autónoma de Entre Ríos	77,212.50	38,816.29	38,816.29	38,396.21	38,396.21
TOTAL SUBFUENTE	0262	77,212.50	38,816.29	38,816.29	38,396.21	38,396.21
TOTAL FUENTE	12	42,824,011,825.22	41,446,160,166.09	39,077,150,260.23	1,377,851,659.13	3,746,861,564.99
<b>13</b>	<b>Recursos con Afectación Específica</b>					
<b>0311</b>	<b>Fondo Provincial de Aguas - Ley N° 9172</b>					
-> DA	965 Secretaría de Producción	185,059.82	0.00	0.00	185,059.82	185,059.82
TOTAL SUBFUENTE	0311	185,059.82	0.00	0.00	185,059.82	185,059.82
<b>0312</b>	<b>Fondo Especial para el Desarrollo del Plan Ganadero Entrerriano - Ley N° 10161</b>					
-> DA	965 Secretaría de Producción	467,713.23	0.00	0.00	467,713.23	467,713.23
TOTAL SUBFUENTE	0312	467,713.23	0.00	0.00	467,713.23	467,713.23
<b>0313</b>	<b>Fondo Provincial de Carnes - Ley N° 7292</b>					
-> DA	965 Secretaría de Producción	64,149,535.97	40,268,444.10	38,045,443.66	23,881,091.87	26,104,092.31
TOTAL SUBFUENTE	0313	64,149,535.97	40,268,444.10	38,045,443.66	23,881,091.87	26,104,092.31
<b>0314</b>	<b>Ingresos Varios de la Corporación del Desarrollo de Salto Grande</b>					
-> DA	980 Corporación de Desarrollo de Salto Grande (CO.DE.SAL)	10,971,628.72	10,865,831.00	10,208,383.97	105,797.72	763,244.75

## Saldo no utilizados - Rentas Afectadas al: 31/12/2019

Ejercicio: 2019

Fuente	Subfuente	Recaudado	Devengado	Pagado	Rem. Contable	Rem. Financiero
	TOTAL SUBFUENTE 0314	10,971,628.72	10,865,831.00	10,208,383.97	105,797.72	763,244.75
	<b>0315 Fondo Fomento Producción Lechera - Ley N° 4685</b>					
-> DA	965 Secretaría de Producción	73,488.91	4,449.50	44.31	69,039.41	73,444.60
	TOTAL SUBFUENTE 0315	73,488.91	4,449.50	44.31	69,039.41	73,444.60
	<b>0316 Ingresos por Servicios Transporte Ferroviario Interurbano de Pasajeros y Turísticos</b>					
-> DA	979 Secretaría de Transporte	449,367.54	0.00	0.00	449,367.54	449,367.54
	TOTAL SUBFUENTE 0316	449,367.54	0.00	0.00	449,367.54	449,367.54
	<b>0317 Fondo Colonización - Ley N° 7685 Modificada por Ley N° 8658</b>					
-> DA	965 Secretaría de Producción	1,793,317.53	1,147,556.86	1,134,656.86	645,760.67	658,660.67
	TOTAL SUBFUENTE 0317	1,793,317.53	1,147,556.86	1,134,656.86	645,760.67	658,660.67
	<b>0318 Ingresos por Multas - Ley N° 6964 Art. 10°</b>					
-> DA	966 Secretaría de Justicia	2,508,496.93	342,596.99	342,596.99	2,165,899.94	2,165,899.94
	TOTAL SUBFUENTE 0318	2,508,496.93	342,596.99	342,596.99	2,165,899.94	2,165,899.94
	<b>0319 Fondo Provincial del Trabajo - Ley N° 9002</b>					
-> DA	985 Secretaría de Trabajo y Seguridad Social	71,936,900.57	53,095,587.14	48,272,244.09	18,841,313.43	23,664,656.48
	TOTAL SUBFUENTE 0319	71,936,900.57	53,095,587.14	48,272,244.09	18,841,313.43	23,664,656.48
	<b>0320 Fondo de Inversiones de Entre Ríos</b>					
-> DA	965 Secretaría de Producción	197,368.35	0.00	0.00	197,368.35	197,368.35
	TOTAL SUBFUENTE 0320	197,368.35	0.00	0.00	197,368.35	197,368.35
	<b>0321 Ingresos por Alquileres I.O.S.P.E.R.</b>					
-> DA	954 Gobernación	500.00	0.00	0.00	500.00	500.00

## Saldos no utilizados - Rentas Afectadas al: 31/12/2019

Ejercicio: 2019

Fuente	Subfuente	Recaudado	Devengado	Pagado	Rem. Contable	Rem. Financiero
TOTAL SUBFUENTE	0321	500.00	0.00	0.00	500.00	500.00
<b>0322</b>	<b>Fondo de Energía - Ingresos Provinciales</b>					
-> DA	968 Secretaría de Energía	302,505,030.56	205,092,636.66	181,270,975.70	97,412,393.90	121,234,054.86
TOTAL SUBFUENTE	0322	302,505,030.56	205,092,636.66	181,270,975.70	97,412,393.90	121,234,054.86
<b>0323</b>	<b>Fondo de Protección y Control de la Contaminación Residuos Biopatológicos</b>					
-> DA	978 Secretaría de Ambiente	467,142.40	264,600.39	248,389.99	202,542.01	218,752.41
TOTAL SUBFUENTE	0323	467,142.40	264,600.39	248,389.99	202,542.01	218,752.41
<b>0325</b>	<b>Análisis de Agua Efectuados a Terceros por Laboratorio de Agua - Ley N° 6643</b>					
-> DA	978 Secretaría de Ambiente	1,202,793.42	1,126,714.67	1,046,714.67	76,078.75	156,078.75
TOTAL SUBFUENTE	0325	1,202,793.42	1,126,714.67	1,046,714.67	76,078.75	156,078.75
<b>0326</b>	<b>Fondo Protección y Control de la Contaminación por Parte de la Industria - Ley N° 6260</b>					
-> DA	978 Secretaría de Ambiente	1,301,112.50	764,323.86	745,271.23	536,788.64	555,841.27
TOTAL SUBFUENTE	0326	1,301,112.50	764,323.86	745,271.23	536,788.64	555,841.27
<b>0327</b>	<b>Fondo Provincial de Protección Contra las Radiaciones Ionizantes - Ley N° 5763</b>					
-> DA	978 Secretaría de Ambiente	11,342.00	0.00	0.00	11,342.00	11,342.00
TOTAL SUBFUENTE	0327	11,342.00	0.00	0.00	11,342.00	11,342.00
<b>0328</b>	<b>Fondo Especial para Fomento y Contralor Minero</b>					
-> DA	957 Ministerio de Economía Hacienda y Finanzas	7,149,563.76	0.00	0.00	7,149,563.76	7,149,563.76
-> DA	965 Secretaría de Producción	282,437.36	282,437.36	282,437.36	0.00	0.00
TOTAL SUBFUENTE	0328	7,432,001.12	282,437.36	282,437.36	7,149,563.76	7,149,563.76
<b>0330</b>	<b>Fondo Reversión del Comercio Minorista - Ley N° 9393</b>					
-> DA	965 Secretaría de Producción	50,000.00	0.00	0.00	50,000.00	50,000.00

## Saldos no utilizados - Rentas Afectadas al: 31/12/2019

Ejercicio: 2019

Fuente	Subfuente	Recaudado	Devengado	Pagado	Rem. Contable	Rem. Financiero
	TOTAL SUBFUENTE 0330	50,000.00	0.00	0.00	50,000.00	50,000.00
	<b>0331 Ley N° 6902 - Art. 149° - Multas Procesales - Superior Tribunal de Justicia</b>					
-> DA	953 Poder Judicial de la Provincia de Entre Ríos	4,114,759.66	3,945,548.70	2,200,000.00	169,210.96	1,914,759.66
	TOTAL SUBFUENTE 0331	4,114,759.66	3,945,548.70	2,200,000.00	169,210.96	1,914,759.66
	<b>0332 Ley N° 8948 - Superior Tribunal de Justicia</b>					
-> DA	953 Poder Judicial de la Provincia de Entre Ríos	7,084,963.28	3,164,426.10	3,164,426.10	3,920,537.18	3,920,537.18
	TOTAL SUBFUENTE 0332	7,084,963.28	3,164,426.10	3,164,426.10	3,920,537.18	3,920,537.18
	<b>0333 Ley N° 6902 - Art. 131° - Honorarios Peritos Oficiales</b>					
-> DA	953 Poder Judicial de la Provincia de Entre Ríos	17,512,806.21	8,154,745.42	7,578,040.42	9,358,060.79	9,934,765.79
	TOTAL SUBFUENTE 0333	17,512,806.21	8,154,745.42	7,578,040.42	9,358,060.79	9,934,765.79
	<b>0334 Ingresos por Venta de Automotores Secuestrados</b>					
-> DA	953 Poder Judicial de la Provincia de Entre Ríos	268,511.07	0.00	0.00	268,511.07	268,511.07
	TOTAL SUBFUENTE 0334	268,511.07	0.00	0.00	268,511.07	268,511.07
	<b>0335 Ingresos por Explotación Termal</b>					
-> DA	958 Ministerio de Planeamiento Infraestructura y Servicios	3,590,948.81	259,365.63	259,365.63	3,331,583.18	3,331,583.18
	TOTAL SUBFUENTE 0335	3,590,948.81	259,365.63	259,365.63	3,331,583.18	3,331,583.18
	<b>0336 Ingresos Varios de la Comisión Administradora del Fondo Especial Salto Grande</b>					
-> DA	970 Comisión Administradora para el Fondo Especial de Salto Grande	14,500.00	0.00	0.00	14,500.00	14,500.00
	TOTAL SUBFUENTE 0336	14,500.00	0.00	0.00	14,500.00	14,500.00
	<b>0337 Fondo Provincial del Arroz - Ley N° 9228</b>					
-> DA	965 Secretaría de Producción	5,343,257.11	729,045.28	691,645.42	4,614,211.83	4,651,611.69

## Saldo no utilizados - Rentas Afectadas al: 31/12/2019

Ejercicio: 2019

Fuente	Subfuente	Recaudado	Devengado	Pagado	Rem. Contable	Rem. Financiero
	TOTAL SUBFUENTE 0337	5,343,257.11	729,045.28	691,645.42	4,614,211.83	4,651,611.69
	<b>0339 Ingresos Editorial Entre Ríos - Ley N° 7818</b>					
-> DA	986 Secretaría de Turismo y Cultura	77,828.50	0.00	0.00	77,828.50	77,828.50
	TOTAL SUBFUENTE 0339	77,828.50	0.00	0.00	77,828.50	77,828.50
	<b>0340 Ingresos Varios Unidad Ejecutora Provincial</b>					
-> DA	962 Unidad Ejecutora Provincial	723,786.15	136,300.00	136,300.00	587,486.15	587,486.15
	TOTAL SUBFUENTE 0340	723,786.15	136,300.00	136,300.00	587,486.15	587,486.15
	<b>0341 Fondo Especial Para el Desarrollo del Emprendedurismo Joven Entrerriano - Ley N° 10394</b>					
-> DA	959 Ministerio de Desarrollo Social	4,529,306.20	3,973,682.39	3,897,432.39	555,623.81	631,873.81
	TOTAL SUBFUENTE 0341	4,529,306.20	3,973,682.39	3,897,432.39	555,623.81	631,873.81
	<b>0342 Fondo Citrícola - Ley N° 9085</b>					
-> DA	965 Secretaría de Producción	753,093.04	392,373.42	392,373.42	360,719.62	360,719.62
	TOTAL SUBFUENTE 0342	753,093.04	392,373.42	392,373.42	360,719.62	360,719.62
	<b>0343 Fondo Defensa del Consumidor - Ley N° 8973</b>					
-> DA	965 Secretaría de Producción	14,845,123.29	9,953,369.70	8,933,316.43	4,891,753.59	5,911,806.86
	TOTAL SUBFUENTE 0343	14,845,123.29	9,953,369.70	8,933,316.43	4,891,753.59	5,911,806.86
	<b>0344 Ley N° 8703 - Juegos de Azar</b>					
-> DA	959 Ministerio de Desarrollo Social	30,433.86	0.00	0.00	30,433.86	30,433.86
	TOTAL SUBFUENTE 0344	30,433.86	0.00	0.00	30,433.86	30,433.86
	<b>0345 Ingresos Vieja Usina - Ley N° 9795</b>					
-> DA	986 Secretaría de Turismo y Cultura	293,723.60	0.00	0.00	293,723.60	293,723.60

## Saldos no utilizados - Rentas Afectadas al: 31/12/2019

Ejercicio: 2019

Fuente	Subfuente	Recaudado	Devengado	Pagado	Rem. Contable	Rem. Financiero
	TOTAL SUBFUENTE 0345	293,723.60	0.00	0.00	293,723.60	293,723.60
	<b>0346 Ingresos Varios - Obras Sanitarias de Entre Ríos</b>					
-> DA	958 Ministerio de Planeamiento Infraestructura y Servicios	4,314.90	0.00	0.00	4,314.90	4,314.90
	TOTAL SUBFUENTE 0346	4,314.90	0.00	0.00	4,314.90	4,314.90
	<b>0347 Multas Policía</b>					
-> DA	956 Policía de Entre Ríos	271,810,357.68	247,617,351.19	241,936,153.13	24,193,006.49	29,874,204.55
	TOTAL SUBFUENTE 0347	271,810,357.68	247,617,351.19	241,936,153.13	24,193,006.49	29,874,204.55
	<b>0348 Registro Servicios Policiales por Cuenta de Terceros</b>					
-> DA	956 Policía de Entre Ríos	560,821,471.96	547,922,611.07	547,922,611.07	12,898,860.89	12,898,860.89
	TOTAL SUBFUENTE 0348	560,821,471.96	547,922,611.07	547,922,611.07	12,898,860.89	12,898,860.89
	<b>0349 Registros y Verificaciones Policiales</b>					
-> DA	956 Policía de Entre Ríos	7,979,166.85	2,103,175.58	2,103,175.58	5,875,991.27	5,875,991.27
	TOTAL SUBFUENTE 0349	7,979,166.85	2,103,175.58	2,103,175.58	5,875,991.27	5,875,991.27
	<b>0350 Servicios Técnicos Especializados en Seguridad</b>					
-> DA	956 Policía de Entre Ríos	23,911,075.07	13,536,583.68	11,631,433.18	10,374,491.39	12,279,641.89
	TOTAL SUBFUENTE 0350	23,911,075.07	13,536,583.68	11,631,433.18	10,374,491.39	12,279,641.89
	<b>0351 Ingresos por Registro Nacional de las Personas</b>					
-> DA	966 Secretaría de Justicia	1,883,287.89	823,114.16	676,323.46	1,060,173.73	1,206,964.43
	TOTAL SUBFUENTE 0351	1,883,287.89	823,114.16	676,323.46	1,060,173.73	1,206,964.43
	<b>0352 Fondo Protección y Conservación de la Fauna y Flora - Leyes N° 4841 y N° 4892</b>					
-> DA	965 Secretaría de Producción	26,272,104.73	16,155,699.75	15,666,023.43	10,116,404.98	10,606,081.30





## Saldo no utilizados - Rentas Afectadas al: 31/12/2019

Ejercicio: 2019

Fuente	Subfuente	Recaudado	Devengado	Pagado	Rem. Contable	Rem. Financiero
	TOTAL SUBFUENTE 0352	26,272,104.73	16,155,699.75	15,666,023.43	10,116,404.98	10,606,081.30
	<b>0353 Fondo Forestal - Ley N° 3623</b>					
-> DA	965 Secretaría de Producción	577.63	0.00	0.00	577.63	577.63
	TOTAL SUBFUENTE 0353	577.63	0.00	0.00	577.63	577.63
	<b>0354 Bromatología - Leyes N° 5631 y N° 8329</b>					
-> DA	972 Instituto de Control de Alimentación y Bromatología	9,656,889.66	8,060,619.80	7,661,719.20	1,596,269.86	1,995,170.46
	TOTAL SUBFUENTE 0354	9,656,889.66	8,060,619.80	7,661,719.20	1,596,269.86	1,995,170.46
	<b>0355 Sellados por Celebración de Matrimonios Fuera de la Oficina del Registro Civil Ley N° 10205</b>					
-> DA	966 Secretaría de Justicia	7,460,545.40	1,791,492.22	1,640,077.81	5,669,053.18	5,820,467.59
	TOTAL SUBFUENTE 0355	7,460,545.40	1,791,492.22	1,640,077.81	5,669,053.18	5,820,467.59
	<b>0356 Fondo Provincial de Lucha Contra el Narcotráfico - Ley N° 10566</b>					
-> DA	955 Ministerio de Gobierno y Justicia	495,196.65	0.00	0.00	495,196.65	495,196.65
	TOTAL SUBFUENTE 0356	495,196.65	0.00	0.00	495,196.65	495,196.65
	<b>0358 Fondo Permanente de Estadística - Ley N° 8910</b>					
-> DA	957 Ministerio de Economía Hacienda y Finanzas	28,988.46	2,077.00	2,077.00	26,911.46	26,911.46
	TOTAL SUBFUENTE 0358	28,988.46	2,077.00	2,077.00	26,911.46	26,911.46
	<b>0359 Fondo Conservación de Suelos - Ley N° 8318</b>					
-> DA	965 Secretaría de Producción	17,580,349.13	9,150,023.73	8,623,023.73	8,430,325.40	8,957,325.40
	TOTAL SUBFUENTE 0359	17,580,349.13	9,150,023.73	8,623,023.73	8,430,325.40	8,957,325.40
	<b>0360 Fondo Sanidad Vegetal - Ley N° 5596</b>					
-> DA	965 Secretaría de Producción	7,735,098.13	3,531,770.72	3,448,854.93	4,203,327.41	4,286,243.20

## Saldos no utilizados - Rentas Afectadas al: 31/12/2019

Ejercicio: 2019

Fuente	Subfuente	Recaudado	Devengado	Pagado	Rem. Contable	Rem. Financiero
TOTAL SUBFUENTE	0360	7,735,098.13	3,531,770.72	3,448,854.93	4,203,327.41	4,286,243.20
<b>0361</b>	<b>Recupero Fondo para Educación y Promoción Cooperativa - Ley N° 23427 - Ley Pcial. N° 8130</b>					
-> DA	955 Ministerio de Gobierno y Justicia	4,580,182.30	0.00	0.00	4,580,182.30	4,580,182.30
TOTAL SUBFUENTE	0361	4,580,182.30	0.00	0.00	4,580,182.30	4,580,182.30
<b>0362</b>	<b>Ingresos por Ventas Ingenio Azucarero La Victoria - Ley N° 9828</b>					
-> DA	954 Gobernación	82,000.00	0.00	0.00	82,000.00	82,000.00
-> DA	955 Ministerio de Gobierno y Justicia	32,800.00	0.00	0.00	32,800.00	32,800.00
-> DA	972 Instituto de Control de Alimentación y Bromatología	184,500.00	0.00	0.00	184,500.00	184,500.00
-> DA	996 Tesoro Provincial	764,580.90	0.00	0.00	764,580.90	764,580.90
TOTAL SUBFUENTE	0362	1,063,880.90	0.00	0.00	1,063,880.90	1,063,880.90
<b>0363</b>	<b>Otros Ingresos Superior Tribunal de Justicia</b>					
-> DA	953 Poder Judicial de la Provincia de Entre Ríos	6,611,542.88	5,680,525.60	2,380,184.20	931,017.28	4,231,358.68
TOTAL SUBFUENTE	0363	6,611,542.88	5,680,525.60	2,380,184.20	931,017.28	4,231,358.68
<b>0364</b>	<b>Ingresos Varios - Servicio Penitenciario</b>					
-> DA	976 Servicio Penitenciario de Entre Ríos	34,697,983.80	30,421,236.40	30,258,720.46	4,276,747.40	4,439,263.34
TOTAL SUBFUENTE	0364	34,697,983.80	30,421,236.40	30,258,720.46	4,276,747.40	4,439,263.34
<b>0365</b>	<b>Venta Talonarios Psicotrópicos - Leyes N° 19303 y N° 19575</b>					
-> DA	960 Ministerio de Salud	228,436.45	23,849.00	23,849.00	204,587.45	204,587.45
TOTAL SUBFUENTE	0365	228,436.45	23,849.00	23,849.00	204,587.45	204,587.45
<b>0366</b>	<b>Ingresos Laboratorio Genético Forense</b>					
-> DA	953 Poder Judicial de la Provincia de Entre Ríos	3,249,789.84	2,760,293.98	2,325,391.58	489,495.86	924,398.26
TOTAL SUBFUENTE	0366	3,249,789.84	2,760,293.98	2,325,391.58	489,495.86	924,398.26

## SalDOS no utilizados - Rentas Afectadas al: 31/12/2019

Ejercicio: 2019

Fuente	Subfuente	Recaudado	Devengado	Pagado	Rem. Contable	Rem. Financiero
<b>0367 Arancelamientos Hospitalarios</b>						
-> DA	958 Ministerio de Planeamiento Infraestructura y Servicios	1,338,976.32	3,088,457.98	2,413,051.80	(1,749,481.66)	(1,074,075.48)
-> DA	960 Ministerio de Salud	88,454,069.90	37,209,698.79	37,209,698.79	51,244,371.11	51,244,371.11
TOTAL SUBFUENTE 0367		89,793,046.22	40,298,156.77	39,622,750.59	49,494,889.45	50,170,295.63
<b>0368 Servicios Hospitalarios</b>						
-> DA	960 Ministerio de Salud	27,445,485.81	27,429,202.39	27,429,202.39	16,283.42	16,283.42
TOTAL SUBFUENTE 0368		27,445,485.81	27,429,202.39	27,429,202.39	16,283.42	16,283.42
<b>0369 Ingresos por Fuero Civil y Comercial Ley N° 9776</b>						
-> DA	953 Poder Judicial de la Provincia de Entre Ríos	6,228,900.84	2,447,414.49	2,447,414.49	3,781,486.35	3,781,486.35
TOTAL SUBFUENTE 0369		6,228,900.84	2,447,414.49	2,447,414.49	3,781,486.35	3,781,486.35
<b>0370 Fondo Especial para el Fortalecimiento Institucional - Ministerio Público de la Defensa - Ley N° 10407 Art 6° Tercer Párrafo</b>						
-> DA	953 Poder Judicial de la Provincia de Entre Ríos	30,335.21	0.00	0.00	30,335.21	30,335.21
TOTAL SUBFUENTE 0370		30,335.21	0.00	0.00	30,335.21	30,335.21
<b>0372 Ingresos de Tasas por Actuaciones Judiciales - Ley N° 10056</b>						
-> DA	953 Poder Judicial de la Provincia de Entre Ríos	238,059,738.56	167,632,060.70	50,040,797.67	70,427,677.86	188,018,940.89
TOTAL SUBFUENTE 0372		238,059,738.56	167,632,060.70	50,040,797.67	70,427,677.86	188,018,940.89
<b>0374 Aportes y Contribuciones - Ley N° 4035</b>						
-> DA	959 Ministerio de Desarrollo Social	1,153,100,331.74	1,126,719,971.87	1,008,657,474.34	26,380,359.87	144,442,857.40
TOTAL SUBFUENTE 0374		1,153,100,331.74	1,126,719,971.87	1,008,657,474.34	26,380,359.87	144,442,857.40
<b>0375 Imprenta Oficial - Ley N° 7754</b>						
-> DA	954 Gobernación	1,988,096.16	785,125.60	715,259.90	1,202,970.56	1,272,836.26
TOTAL SUBFUENTE 0375		1,988,096.16	785,125.60	715,259.90	1,202,970.56	1,272,836.26

## SalDOS no utilizados - Rentas Afectadas al: 31/12/2019

Ejercicio: 2019

Fuente	Subfuente	Recaudado	Devengado	Pagado	Rem. Contable	Rem. Financiero
<b>0376 Fondo De Fomento De Areas Naturales Protegidas - Ley N° 10479</b>						
-> DA	978 Secretaría de Ambiente	10,204,653.89	481,674.59	481,674.59	9,722,979.30	9,722,979.30
TOTAL SUBFUENTE 0376		10,204,653.89	481,674.59	481,674.59	9,722,979.30	9,722,979.30
<b>0377 Recupero Préstamos FINVER</b>						
-> DA	965 Secretaría de Producción	10,347,265.04	0.00	0.00	10,347,265.04	10,347,265.04
TOTAL SUBFUENTE 0377		10,347,265.04	0.00	0.00	10,347,265.04	10,347,265.04
<b>0379 A Financiar con Ingresos Varios - Tribunal de Cuentas de Entre Ríos</b>						
-> DA	961 Tribunal de Cuentas	513,209.67	44,117.00	44,117.00	469,092.67	469,092.67
TOTAL SUBFUENTE 0379		513,209.67	44,117.00	44,117.00	469,092.67	469,092.67
<b>0380 Arancelamiento Hospital Justo José Urquiza - Concepción del Uruguay</b>						
-> DA	960 Ministerio de Salud	12,929,982.37	1,003,112.23	1,003,112.23	11,926,870.14	11,926,870.14
TOTAL SUBFUENTE 0380		12,929,982.37	1,003,112.23	1,003,112.23	11,926,870.14	11,926,870.14
<b>0381 Arancelamiento Hospital Felipe Heras - Concordia</b>						
-> DA	960 Ministerio de Salud	477,170.11	177,690.86	177,690.86	299,479.25	299,479.25
TOTAL SUBFUENTE 0381		477,170.11	177,690.86	177,690.86	299,479.25	299,479.25
<b>0382 Arancelamiento Hospital Centenario - Gualaguaychú</b>						
-> DA	960 Ministerio de Salud	33,021,012.27	7,074,410.76	7,074,410.76	25,946,601.51	25,946,601.51
TOTAL SUBFUENTE 0382		33,021,012.27	7,074,410.76	7,074,410.76	25,946,601.51	25,946,601.51
<b>0383 Arancelamiento Hospital Delicia Masvernat - Concordia</b>						
-> DA	960 Ministerio de Salud	4,637,913.53	1,953,865.76	1,953,865.76	2,684,047.77	2,684,047.77
TOTAL SUBFUENTE 0383		4,637,913.53	1,953,865.76	1,953,865.76	2,684,047.77	2,684,047.77
<b>0384 Arancelamiento Hospital San Martín - Paraná</b>						

## SalDOS no utilizados - Rentas Afectadas al: 31/12/2019

Ejercicio: 2019

Fuente	Subfuente		Recaudado	Devengado	Pagado	Rem. Contable	Rem. Financiero
-> DA	960	Ministerio de Salud	117,541,551.63	56,424,405.91	56,424,405.91	61,117,145.72	61,117,145.72
	TOTAL SUBFUENTE	0384	117,541,551.63	56,424,405.91	56,424,405.91	61,117,145.72	61,117,145.72
<b>0385 Arancelamiento Hospital San Roque - Paraná</b>							
-> DA	960	Ministerio de Salud	6,046,459.22	4,916,133.84	4,916,133.84	1,130,325.38	1,130,325.38
	TOTAL SUBFUENTE	0385	6,046,459.22	4,916,133.84	4,916,133.84	1,130,325.38	1,130,325.38
<b>0386 Arancelamiento Hospital San Antonio - Gualeguay</b>							
-> DA	960	Ministerio de Salud	17,668,293.91	720,383.79	720,383.79	16,947,910.12	16,947,910.12
	TOTAL SUBFUENTE	0386	17,668,293.91	720,383.79	720,383.79	16,947,910.12	16,947,910.12
<b>0387 Arancelamiento Hospital Santa Rosa - Villaguay</b>							
-> DA	960	Ministerio de Salud	8,390,003.65	1,794,719.78	1,794,719.78	6,595,283.87	6,595,283.87
	TOTAL SUBFUENTE	0387	8,390,003.65	1,794,719.78	1,794,719.78	6,595,283.87	6,595,283.87
<b>0388 Arancelamiento Hospital 9 de Julio - La Paz</b>							
-> DA	960	Ministerio de Salud	1,196,608.23	368,968.29	368,968.29	827,639.94	827,639.94
	TOTAL SUBFUENTE	0388	1,196,608.23	368,968.29	368,968.29	827,639.94	827,639.94
<b>0389 Arancelamiento Hospital San Miguel - San Salvador</b>							
-> DA	960	Ministerio de Salud	4,013,430.89	3,740,213.14	3,740,213.14	273,217.75	273,217.75
	TOTAL SUBFUENTE	0389	4,013,430.89	3,740,213.14	3,740,213.14	273,217.75	273,217.75
<b>0390 Arancelamiento Hospital Santa Rosa - Chajarí</b>							
-> DA	960	Ministerio de Salud	898,714.46	241,037.53	241,037.53	657,676.93	657,676.93
	TOTAL SUBFUENTE	0390	898,714.46	241,037.53	241,037.53	657,676.93	657,676.93
<b>0391 Ingreso por Prestaciones Alta Complejidad Baja Incidencia (B.A.C.B.I.)</b>							
-> DA	960	Ministerio de Salud	242,752.40	0.00	0.00	242,752.40	242,752.40



## Saldos no utilizados - Rentas Afectadas al: 31/12/2019

Ejercicio: 2019

Fuente	Subfuente	Recaudado	Devengado	Pagado	Rem. Contable	Rem. Financiero
	TOTAL SUBFUENTE 0391	242,752.40	0.00	0.00	242,752.40	242,752.40
	<b>0392 Ingreso por Procuración de Organos</b>					
-> DA	960 Ministerio de Salud	1,334,386.44	0.00	0.00	1,334,386.44	1,334,386.44
	TOTAL SUBFUENTE 0392	1,334,386.44	0.00	0.00	1,334,386.44	1,334,386.44
	<b>0393 Servicio de Expedición de Guías de Ganado y Cueros</b>					
-> DA	956 Policía de Entre Ríos	1,022,265.42	599,326.46	599,326.46	422,938.96	422,938.96
	TOTAL SUBFUENTE 0393	1,022,265.42	599,326.46	599,326.46	422,938.96	422,938.96
	<b>0394 Fondo Dirección de Transporte - Ley N° 8897 Modificada por Ley N° 8962</b>					
-> DA	958 Ministerio de Planeamiento Infraestructura y Servicios	172,653.29	8,000.00	8,000.00	164,653.29	164,653.29
	TOTAL SUBFUENTE 0394	172,653.29	8,000.00	8,000.00	164,653.29	164,653.29
	<b>0395 Fondo Para el Manejo y Prevención del Fuego en las Areas Rurales y Forestales - Ley N° 9868</b>					
-> DA	978 Secretaría de Ambiente	72,695,332.73	28,981,479.96	28,438,202.71	43,713,852.77	44,257,130.02
	TOTAL SUBFUENTE 0395	72,695,332.73	28,981,479.96	28,438,202.71	43,713,852.77	44,257,130.02
	<b>0396 Fondo Provincial de Turismo - Ley N° 9946</b>					
-> DA	986 Secretaría de Turismo y Cultura	10,000.00	0.00	0.00	10,000.00	10,000.00
	TOTAL SUBFUENTE 0396	10,000.00	0.00	0.00	10,000.00	10,000.00
	<b>0397 Arancelamientos de Centros de Salud</b>					
-> DA	960 Ministerio de Salud	1,954,768.07	1,936,924.69	1,775,463.01	17,843.38	179,305.06
	TOTAL SUBFUENTE 0397	1,954,768.07	1,936,924.69	1,775,463.01	17,843.38	179,305.06
	<b>0411 Ley N° 24073 - Dirección de Arquitectura</b>					
-> DA	958 Ministerio de Planeamiento Infraestructura y Servicios	73,871,393.80	49,711,625.75	28,637,397.01	24,159,768.05	45,233,996.79

## SalDOS no utilizados - Rentas Afectadas al: 31/12/2019

Ejercicio: 2019

Fuente	Subfuente	Recaudado	Devengado	Pagado	Rem. Contable	Rem. Financiero
TOTAL SUBFUENTE	0411	73,871,393.80	49,711,625.75	28,637,397.01	24,159,768.05	45,233,996.79
<b>0413 Fondo para Educación y Promoción Cooperativa - Ley N° 23427</b>						
-> DA	955 Ministerio de Gobierno y Justicia	37,785,776.97	8,258,789.98	4,844,632.56	29,526,986.99	32,941,144.41
TOTAL SUBFUENTE	0413	37,785,776.97	8,258,789.98	4,844,632.56	29,526,986.99	32,941,144.41
<b>0414 Ley N° 24073 - Dirección Provincial de Vialidad</b>						
-> DA	964 Obligaciones a Cargo del Tesoro	0.00	2,210,335.67	2,210,335.67	(2,210,335.67)	(2,210,335.67)
-> DA	996 Tesoro Provincial	2,210,335.67	0.00	0.00	2,210,335.67	2,210,335.67
TOTAL SUBFUENTE	0414	2,210,335.67	2,210,335.67	2,210,335.67	0.00	0.00
<b>0417 Ley N° 24073 - Dirección de Obras Sanitarias de Entre Ríos</b>						
-> DA	958 Ministerio de Planeamiento Infraestructura y Servicios	38,272,355.53	34,420,353.32	1,051,473.81	3,852,002.21	37,220,881.72
TOTAL SUBFUENTE	0417	38,272,355.53	34,420,353.32	1,051,473.81	3,852,002.21	37,220,881.72
<b>0418 Fondo Permanente de Estadística - Ley N° 8910</b>						
-> DA	957 Ministerio de Economía Hacienda y Finanzas	24,571,946.35	19,793,176.66	18,358,171.08	4,778,769.69	6,213,775.27
TOTAL SUBFUENTE	0418	24,571,946.35	19,793,176.66	18,358,171.08	4,778,769.69	6,213,775.27
<b>0422 Fondo de Energía - Ingresos Nacionales</b>						
-> DA	968 Secretaría de Energía	288,866,277.50	129,325,471.25	110,994,195.01	159,540,806.25	177,872,082.49
TOTAL SUBFUENTE	0422	288,866,277.50	129,325,471.25	110,994,195.01	159,540,806.25	177,872,082.49
<b>0423 Ley N° 23906 - Consejo General de Educación</b>						
-> DA	996 Tesoro Provincial	371,897.00	0.00	0.00	371,897.00	371,897.00
TOTAL SUBFUENTE	0423	371,897.00	0.00	0.00	371,897.00	371,897.00
<b>0425 Ley N° 24073 - Instituto Autárquico de Planeamiento y Vivienda</b>						
-> DA	964 Obligaciones a Cargo del Tesoro	0.00	33,583,917.57	33,583,917.57	(33,583,917.57)	(33,583,917.57)

## SalDOS no utilizados - Rentas Afectadas al: 31/12/2019

Ejercicio: 2019

Fuente	Subfuente	Recaudado	Devengado	Pagado	Rem. Contable	Rem. Financiero
-> DA	996 Tesoro Provincial	134,500,000.00	0.00	0.00	134,500,000.00	134,500,000.00
TOTAL SUBFUENTE 0425		134,500,000.00	33,583,917.57	33,583,917.57	100,916,082.43	100,916,082.43
<b>0426 Fondo de Energía - Ley N° 24065 - F.E.D.E.I.</b>						
-> DA	968 Secretaría de Energía	191,442,991.37	28,479,332.44	26,750,236.46	162,963,658.93	164,692,754.91
TOTAL SUBFUENTE 0426		191,442,991.37	28,479,332.44	26,750,236.46	162,963,658.93	164,692,754.91
<b>0433 Excedente Derivado de la Explotación del Complejo Hidroeléctrico de Salto Grande</b>						
-> DA	970 Comisión Administradora para el Fondo Especial de Salto Grande	294,431,310.99	101,357,241.03	93,345,703.44	193,074,069.96	201,085,607.55
TOTAL SUBFUENTE 0433		294,431,310.99	101,357,241.03	93,345,703.44	193,074,069.96	201,085,607.55
<b>0445 Financiamiento Educativo - Ley N° 26075</b>						
-> DA	964 Obligaciones a Cargo del Tesoro	0.00	5,781,520,276.89	5,781,520,276.89	(5,781,520,276.89)	(5,781,520,276.89)
-> DA	996 Tesoro Provincial	6,505,352,013.48	0.00	0.00	6,505,352,013.48	6,505,352,013.48
TOTAL SUBFUENTE 0445		6,505,352,013.48	5,781,520,276.89	5,781,520,276.89	723,831,736.59	723,831,736.59
<b>0446 Fondo Compensador de Tarifas - Artículo 63° - Ley N° 8916</b>						
-> DA	968 Secretaría de Energía	138,938,303.55	96,203,475.42	71,271,318.96	42,734,828.13	67,666,984.59
TOTAL SUBFUENTE 0446		138,938,303.55	96,203,475.42	71,271,318.96	42,734,828.13	67,666,984.59
<b>0451 Ley N° 24073 - Ministerio de Planeamiento Infraestructura y Servicios</b>						
-> DA	958 Ministerio de Planeamiento Infraestructura y Servicios	53,864,653.57	48,044,791.41	34,785,040.93	5,819,862.16	19,079,612.64
TOTAL SUBFUENTE 0451		53,864,653.57	48,044,791.41	34,785,040.93	5,819,862.16	19,079,612.64
TOTAL FUENTE 13		11,117,400,698.20	9,042,231,642.85	8,631,177,000.83	2,075,169,055.35	2,486,223,697.37
<b>14 Transferencias Internas</b>						
<b>0500 Aporte Nacional Para Programa de Mejoramiento Habitacional e Infraestructura Básica II</b>						
-> DA	958 Ministerio de Planeamiento Infraestructura y Servicios	2,788,827.48	9.17	0.00	2,788,818.31	2,788,827.48



## Saldo no utilizados - Rentas Afectadas al: 31/12/2019

Ejercicio: 2019

Fuente	Subfuente	Recaudado	Devengado	Pagado	Rem. Contable	Rem. Financiero
	TOTAL SUBFUENTE 0500	2,788,827.48	9.17	0.00	2,788,818.31	2,788,827.48
	<b>0503 Aporte Nación para Ejecución Del Componente de Formación - Programa Jefes de Hogar</b>					
-> DA	201 Consejo General de Educación	1,710,989.29	0.00	0.00	1,710,989.29	1,710,989.29
	TOTAL SUBFUENTE 0503	1,710,989.29	0.00	0.00	1,710,989.29	1,710,989.29
	<b>0504 Aporte Servicio Penitenciario Federal para Reconocimiento de Deuda</b>					
-> DA	976 Servicio Penitenciario de Entre Ríos	23,896,438.27	2,382,507.02	2,289,800.13	21,513,931.25	21,606,638.14
	TOTAL SUBFUENTE 0504	23,896,438.27	2,382,507.02	2,289,800.13	21,513,931.25	21,606,638.14
	<b>0505 Aporte Plan Nacional de Seguridad Alimentaria El Hambre más Urgente</b>					
-> DA	959 Ministerio de Desarrollo Social	46,169,770.50	33,357,037.71	33,357,037.71	12,812,732.79	12,812,732.79
	TOTAL SUBFUENTE 0505	46,169,770.50	33,357,037.71	33,357,037.71	12,812,732.79	12,812,732.79
	<b>0506 Ley N° 24073 - Dirección Provincial de Vialidad</b>					
-> DA	302 Dirección Provincial de Vialidad	2,242,285.18	2,242,285.18	2,210,335.67	0.00	31,949.51
	TOTAL SUBFUENTE 0506	2,242,285.18	2,242,285.18	2,210,335.67	0.00	31,949.51
	<b>0508 Aporte I.A.F.A.S. Para Déficit Régimen Jubilación Anticipada</b>					
-> DA	451 Caja de Jubilaciones y Pensiones de la Provincia	87,026.89	87,026.89	87,026.89	0.00	0.00
	TOTAL SUBFUENTE 0508	87,026.89	87,026.89	87,026.89	0.00	0.00
	<b>0510 Aporte Ministerio de la Producción Nación para Productores Entrerrianos</b>					
-> DA	965 Secretaría de Producción	13,410.00	0.00	0.00	13,410.00	13,410.00
	TOTAL SUBFUENTE 0510	13,410.00	0.00	0.00	13,410.00	13,410.00
	<b>0513 Aporte Ministerio de Salud Nación para Programas Diversos de la Secretaría de Salud</b>					
-> DA	960 Ministerio de Salud	17,251.07	0.00	0.00	17,251.07	17,251.07



## Saldo no utilizados - Rentas Afectadas al: 31/12/2019

Ejercicio: 2019

Fuente	Subfuente	Recaudado	Devengado	Pagado	Rem. Contable	Rem. Financiero
	TOTAL SUBFUENTE 0513	17,251.07	0.00	0.00	17,251.07	17,251.07
	<b>0514 Aporte Ministerio de Salud Nación para Epidemiología</b>					
-> DA	960 Ministerio de Salud	1,468,426.38	409,032.74	409,032.74	1,059,393.64	1,059,393.64
	TOTAL SUBFUENTE 0514	1,468,426.38	409,032.74	409,032.74	1,059,393.64	1,059,393.64
	<b>0516 Fondo Nacional Identificación Cuantificación y Tipificación de Minerales Industriales y Ornamentales</b>					
-> DA	965 Secretaría de Producción	93,190.00	0.00	0.00	93,190.00	93,190.00
	TOTAL SUBFUENTE 0516	93,190.00	0.00	0.00	93,190.00	93,190.00
	<b>0517 Programa Federal de Construcción y Mejoramiento de Viviendas</b>					
-> DA	307 Instituto Autárquico de Planeamiento y Vivienda	20,679,962.15	20,095,258.04	16,118,692.80	584,704.11	4,561,269.35
	TOTAL SUBFUENTE 0517	20,679,962.15	20,095,258.04	16,118,692.80	584,704.11	4,561,269.35
	<b>0519 Aporte Nación para La Construcción y Equipamiento Hospital Bicentenario - Ciudad de Gualeguaychú</b>					
-> DA	958 Ministerio de Planeamiento Infraestructura y Servicios	0.31	0.00	0.00	0.31	0.31
	TOTAL SUBFUENTE 0519	0.31	0.00	0.00	0.31	0.31
	<b>0520 Aporte Régimen de Promoción y Fomento de la Economía Social - Ley N° 10151</b>					
-> DA	959 Ministerio de Desarrollo Social	68,556,041.55	61,447,237.32	61,346,377.32	7,108,804.23	7,209,664.23
	TOTAL SUBFUENTE 0520	68,556,041.55	61,447,237.32	61,346,377.32	7,108,804.23	7,209,664.23
	<b>0524 Aporte Tesoro Nacional - Ley N° 23548 - para Hospitales</b>					
-> DA	958 Ministerio de Planeamiento Infraestructura y Servicios	7,604.95	7,604.95	0.00	0.00	7,604.95
-> DA	960 Ministerio de Salud	279,553.86	0.00	0.00	279,553.86	279,553.86
	TOTAL SUBFUENTE 0524	287,158.81	7,604.95	0.00	279,553.86	287,158.81
	<b>0528 Aporte Ente Nacional de Obras Hídricas de Saneamiento</b>					
-> DA	958 Ministerio de Planeamiento Infraestructura y Servicios	45,169,620.74	45,162,741.76	45,162,741.76	6,878.98	6,878.98

## Saldos no utilizados - Rentas Afectadas al: 31/12/2019

Ejercicio: 2019

Fuente	Subfuente	Recaudado	Devengado	Pagado	Rem. Contable	Rem. Financiero
	TOTAL SUBFUENTE 0528	45,169,620.74	45,162,741.76	45,162,741.76	6,878.98	6,878.98
	<b>0531 Fondo Provincial del Deporte - Ley N° 8347</b>					
-> DA	959 Ministerio de Desarrollo Social	100,612,657.13	100,554,559.00	100,370,559.00	58,098.13	242,098.13
	TOTAL SUBFUENTE 0531	100,612,657.13	100,554,559.00	100,370,559.00	58,098.13	242,098.13
	<b>0532 Fondo Promoción y Fomento para la Innovación Tecnológica - Ley N° 23877</b>					
-> DA	990 Secretaría de Modernización del Estado Ciencia y Tecnología	1,114,466.05	0.00	0.00	1,114,466.05	1,114,466.05
	TOTAL SUBFUENTE 0532	1,114,466.05	0.00	0.00	1,114,466.05	1,114,466.05
	<b>0534 Aporte Red Federal de Capacitación Docente</b>					
-> DA	201 Consejo General de Educación	32,175,283.44	30,658,852.46	29,628,371.98	1,516,430.98	2,546,911.46
	TOTAL SUBFUENTE 0534	32,175,283.44	30,658,852.46	29,628,371.98	1,516,430.98	2,546,911.46
	<b>0536 Aporte Nación para Programa de Capacitación de Municipios Entrerrianos</b>					
-> DA	965 Secretaría de Producción	14,105.89	0.00	0.00	14,105.89	14,105.89
	TOTAL SUBFUENTE 0536	14,105.89	0.00	0.00	14,105.89	14,105.89
	<b>0537 Aporte Tesoro Nacional Ley N° 23548 - Viviendas y Obras Complementarias - IAPV</b>					
-> DA	307 Instituto Autárquico de Planeamiento y Vivienda	462,248.49	462,248.49	462,248.49	0.00	0.00
-> DA	964 Obligaciones a Cargo del Tesoro	0.00	462,248.49	462,248.49	(462,248.49)	(462,248.49)
-> DA	996 Tesoro Provincial	1,563,361.62	0.00	0.00	1,563,361.62	1,563,361.62
	TOTAL SUBFUENTE 0537	2,025,610.11	924,496.98	924,496.98	1,101,113.13	1,101,113.13
	<b>0541 Fondo Previsional para Jubilación Amas de Casa - Ley N° 8107</b>					
-> DA	451 Caja de Jubilaciones y Pensiones de la Provincia	67,337,464.25	67,337,464.25	62,789,763.87	0.00	4,547,700.38
	TOTAL SUBFUENTE 0541	67,337,464.25	67,337,464.25	62,789,763.87	0.00	4,547,700.38
	<b>0544 Aporte Banco Interamericano de Desarrollo (BID) para Programa Mejoramiento Barrial</b>					

## SalDOS no utilizados - Rentas Afectadas al: 31/12/2019

Ejercicio: 2019

Fuente	Subfuente	Recaudado	Devengado	Pagado	Rem. Contable	Rem. Financiero
-> DA	962 Unidad Ejecutora Provincial	50,895,816.70	50,894,383.20	50,894,383.20	1,433.50	1,433.50
TOTAL SUBFUENTE 0544		50,895,816.70	50,894,383.20	50,894,383.20	1,433.50	1,433.50
<b>0545 Aporte Fondo Provincial de Seguridad (FOPROSE)</b>						
-> DA	955 Ministerio de Gobierno y Justicia	71,605,544.35	30,974,480.24	30,974,480.24	40,631,064.11	40,631,064.11
-> DA	956 Policía de Entre Ríos	19,470,000.00	15,672,100.00	15,672,100.00	3,797,900.00	3,797,900.00
TOTAL SUBFUENTE 0545		91,075,544.35	46,646,580.24	46,646,580.24	44,428,964.11	44,428,964.11
<b>0546 Aporte I.O.S.P.E.R. para Déficit Jubilaciones Anticipadas</b>						
-> DA	451 Caja de Jubilaciones y Pensiones de la Provincia	949,279.57	1,147,000.08	949,279.57	(197,720.51)	0.00
TOTAL SUBFUENTE 0546		949,279.57	1,147,000.08	949,279.57	(197,720.51)	0.00
<b>0547 Aporte Tesoro Nacional Ley N° 23548 - Diversos Municipios</b>						
-> DA	964 Obligaciones a Cargo del Tesoro	0.00	146,500,000.00	146,500,000.00	(146,500,000.00)	(146,500,000.00)
-> DA	996 Tesoro Provincial	146,500,000.00	0.00	0.00	146,500,000.00	146,500,000.00
TOTAL SUBFUENTE 0547		146,500,000.00	146,500,000.00	146,500,000.00	0.00	0.00
<b>0548 Aporte Nación para Sistema Integrado de Transporte Automotor - SISTAU</b>						
-> DA	958 Ministerio de Planeamiento Infraestructura y Servicios	105,305,433.39	105,268,144.27	97,564,914.35	37,289.12	7,740,519.04
TOTAL SUBFUENTE 0548		105,305,433.39	105,268,144.27	97,564,914.35	37,289.12	7,740,519.04
<b>0549 Aporte Fondo Nacional para Carta Geológica Concordia y Concepción del Uruguay</b>						
-> DA	965 Secretaría de Producción	16,000.00	0.00	0.00	16,000.00	16,000.00
TOTAL SUBFUENTE 0549		16,000.00	0.00	0.00	16,000.00	16,000.00
<b>0551 Aporte Nación para La Implementación de Centros Integradores Comunitarios</b>						
-> DA	962 Unidad Ejecutora Provincial	69,199.22	0.00	0.00	69,199.22	69,199.22
TOTAL SUBFUENTE 0551		69,199.22	0.00	0.00	69,199.22	69,199.22

## Saldo no utilizados - Rentas Afectadas al: 31/12/2019

Ejercicio: 2019

Fuente	Subfuente	Recaudado	Devengado	Pagado	Rem. Contable	Rem. Financiero
<b>0552 Aporte Nación para Programa Nacional de Desarrollo en Asentamientos Humanos Eva Perón</b>						
-> DA	307 Instituto Autárquico de Planeamiento y Vivienda	294,661.87	0.00	0.00	294,661.87	294,661.87
TOTAL SUBFUENTE 0552		294,661.87	0.00	0.00	294,661.87	294,661.87
<b>0557 Fondo Nacional de Incentivo Docente - Ley N° 25053</b>						
-> DA	201 Consejo General de Educación	848,873,243.11	924,495,937.44	847,605,275.76	(75,622,694.33)	1,267,967.35
-> DA	202 Universidad Autónoma de Entre Ríos	51,292,461.85	55,601,523.85	51,285,859.15	(4,309,062.00)	6,602.70
-> DA	964 Obligaciones a Cargo del Tesoro	0.00	898,272,272.36	898,272,272.36	(898,272,272.36)	(898,272,272.36)
-> DA	996 Tesoro Provincial	978,274,884.77	0.00	0.00	978,274,884.77	978,274,884.77
TOTAL SUBFUENTE 0557		1,878,440,589.73	1,878,369,733.65	1,797,163,407.27	70,856.08	81,277,182.46
<b>0559 Aporte Nación para Lucha Contra Incendios Forestales y Seguros</b>						
-> DA	978 Secretaría de Ambiente	68,500.00	0.00	0.00	68,500.00	68,500.00
TOTAL SUBFUENTE 0559		68,500.00	0.00	0.00	68,500.00	68,500.00
<b>0560 Programa Federal de Solidaridad Emergencia Habitacional y Reactivación I y II</b>						
-> DA	307 Instituto Autárquico de Planeamiento y Vivienda	1,187,941.30	0.00	0.00	1,187,941.30	1,187,941.30
TOTAL SUBFUENTE 0560		1,187,941.30	0.00	0.00	1,187,941.30	1,187,941.30
<b>0561 Aporte Instituto Nacional de Cine y Artes Audiovisuales para Secretaría de Cultura</b>						
-> DA	986 Secretaría de Turismo y Cultura	1,352,806.51	401,900.00	0.00	950,906.51	1,352,806.51
TOTAL SUBFUENTE 0561		1,352,806.51	401,900.00	0.00	950,906.51	1,352,806.51
<b>0564 Aporte Nación Para la Secretaría de Deporte de la Provincia de Entre Ríos</b>						
-> DA	959 Ministerio de Desarrollo Social	254,660.00	0.00	0.00	254,660.00	254,660.00
TOTAL SUBFUENTE 0564		254,660.00	0.00	0.00	254,660.00	254,660.00
<b>0565 Aporte Nacional para La Tercera Acción de Capacitación dirigida a Capacitadores de Maestros de Enseñanza Práctica</b>						
-> DA	201 Consejo General de Educación	931.55	0.00	0.00	931.55	931.55

## Saldo no utilizados - Rentas Afectadas al: 31/12/2019

Ejercicio: 2019

Fuente	Subfuente	Recaudado	Devengado	Pagado	Rem. Contable	Rem. Financiero
	TOTAL SUBFUENTE 0565	931.55	0.00	0.00	931.55	931.55
	<b>0570 Programa de Dinamización Productiva Regional</b>					
-> DA	962 Unidad Ejecutora Provincial	2,426,702.60	0.00	0.00	2,426,702.60	2,426,702.60
	TOTAL SUBFUENTE 0570	2,426,702.60	0.00	0.00	2,426,702.60	2,426,702.60
	<b>0574 Aporte Banco Interamericano de Desarrollo para Instituto Autárquico de Planeamiento y Vivienda</b>					
-> DA	307 Instituto Autárquico de Planeamiento y Vivienda	1,518.72	0.00	0.00	1,518.72	1,518.72
	TOTAL SUBFUENTE 0574	1,518.72	0.00	0.00	1,518.72	1,518.72
	<b>0575 Aporte Nación para Programa Mejoramiento Barrial - Ley N° 9231 - Banco Interamericano de Desarrollo</b>					
-> DA	962 Unidad Ejecutora Provincial	52,677.28	52,518.00	52,518.00	159.28	159.28
	TOTAL SUBFUENTE 0575	52,677.28	52,518.00	52,518.00	159.28	159.28
	<b>0582 Aporte Ley N° 8814 - Fondo de Reserva Para la Asistencia de Salud</b>					
-> DA	960 Ministerio de Salud	8,528,402.40	7,946,062.56	7,854,099.08	582,339.84	674,303.32
	TOTAL SUBFUENTE 0582	8,528,402.40	7,946,062.56	7,854,099.08	582,339.84	674,303.32
	<b>0584 Programa Educación para la Salud</b>					
-> DA	960 Ministerio de Salud	80,593.48	80,593.48	80,593.48	0.00	0.00
	TOTAL SUBFUENTE 0584	80,593.48	80,593.48	80,593.48	0.00	0.00
	<b>0585 Aporte Programa Nacional de Infraestructura Para Escuelas</b>					
-> DA	962 Unidad Ejecutora Provincial	77,708,694.51	77,604,682.19	63,664,368.42	104,012.32	14,044,326.09
	TOTAL SUBFUENTE 0585	77,708,694.51	77,604,682.19	63,664,368.42	104,012.32	14,044,326.09
	<b>0586 Aporte Programa Nacional de Infraestructura Para Escuelas Inundadas</b>					
-> DA	962 Unidad Ejecutora Provincial	22,380.40	22,380.40	0.00	0.00	22,380.40



## SalDOS no utilizados - Rentas Afectadas al: 31/12/2019

Ejercicio: 2019

Fuente	Subfuente	Recaudado	Devengado	Pagado	Rem. Contable	Rem. Financiero
TOTAL SUBFUENTE	0586	22,380.40	22,380.40	0.00	0.00	22,380.40
<b>0590 Aporte Convenio Secretaría de Desarrollo Social Nación para Programa Federal de Salud</b>						
-> DA	960 Ministerio de Salud	139,320,408.11	139,056,725.29	127,971,966.81	263,682.82	11,348,441.30
TOTAL SUBFUENTE	0590	139,320,408.11	139,056,725.29	127,971,966.81	263,682.82	11,348,441.30
<b>0592 Aporte Programa de Reforma de la Gestión Administrativa de Los Sistemas Educativos Provinciales (PREGASE)</b>						
-> DA	201 Consejo General de Educación	2,406.80	0.00	0.00	2,406.80	2,406.80
TOTAL SUBFUENTE	0592	2,406.80	0.00	0.00	2,406.80	2,406.80
<b>0597 Aporte Nación para Coordinación de Planes y Programas de Educación</b>						
-> DA	962 Unidad Ejecutora Provincial	9,122.62	0.00	0.00	9,122.62	9,122.62
TOTAL SUBFUENTE	0597	9,122.62	0.00	0.00	9,122.62	9,122.62
<b>0902 Aporte Nación para Compensaciones Salariales - Art. 9º - Ley Nº 26075</b>						
-> DA	201 Consejo General de Educación	35,617.23	35,218.51	0.00	398.72	35,617.23
-> DA	996 Tesoro Provincial	13,248.97	0.00	0.00	13,248.97	13,248.97
TOTAL SUBFUENTE	0902	48,866.20	35,218.51	0.00	13,647.69	48,866.20
<b>0905 Aporte Programa Federal Plurianual de Construcción de Viviendas</b>						
-> DA	307 Instituto Autárquico de Planeamiento y Vivienda	2,465,340.78	0.00	0.00	2,465,340.78	2,465,340.78
TOTAL SUBFUENTE	0905	2,465,340.78	0.00	0.00	2,465,340.78	2,465,340.78
<b>0918 Aporte Tesoro Nacional - Ley Nº 23548 - Plan de Construcción de Viviendas de Interés Social Para Varios Municipios</b>						
-> DA	959 Ministerio de Desarrollo Social	12,500.00	0.00	0.00	12,500.00	12,500.00
TOTAL SUBFUENTE	0918	12,500.00	0.00	0.00	12,500.00	12,500.00
<b>0921 Aporte Ley Nº 26075 - Art. 7º - Financiamiento Educativo</b>						
-> DA	201 Consejo General de Educación	5,781,520,276.89	6,505,352,013.48	5,781,562,388.48	(723,831,736.59)	(42,111.59)

## Saldo no utilizados - Rentas Afectadas al: 31/12/2019

Ejercicio: 2019

Fuente	Subfuente	Recaudado	Devengado	Pagado	Rem. Contable	Rem. Financiero
	TOTAL SUBFUENTE 0921	5,781,520,276.89	6,505,352,013.48	5,781,562,388.48	(723,831,736.59)	(42,111.59)
	<b>0922 Aporte Nación Para Plan Mejoras - INAUBEPRO</b>					
-> DA	201 Consejo General de Educación	5,355,082.00	5,355,082.00	5,355,082.00	0.00	0.00
	TOTAL SUBFUENTE 0922	5,355,082.00	5,355,082.00	5,355,082.00	0.00	0.00
	<b>0923 Aporte Nación Para Plan Mejoras - Unidad Ejecutora Provincial</b>					
-> DA	201 Consejo General de Educación	15,973,116.32	15,973,116.32	15,973,116.32	0.00	0.00
	TOTAL SUBFUENTE 0923	15,973,116.32	15,973,116.32	15,973,116.32	0.00	0.00
	<b>0924 Aporte Nación Para Plan Mejoras - Unidad Ejecutora Jurisdiccional</b>					
-> DA	201 Consejo General de Educación	17,124,314.16	16,425,482.11	16,425,482.11	698,832.05	698,832.05
	TOTAL SUBFUENTE 0924	17,124,314.16	16,425,482.11	16,425,482.11	698,832.05	698,832.05
	<b>0927 Aporte Tesoro Nacional - Ley N° 23548 - para Juntas de Gobierno</b>					
-> DA	955 Ministerio de Gobierno y Justicia	30,100.00	0.00	0.00	30,100.00	30,100.00
	TOTAL SUBFUENTE 0927	30,100.00	0.00	0.00	30,100.00	30,100.00
	<b>0929 Aporte Ministerio de Producción Nación Para Emergencia Agrícola y Ganadera</b>					
-> DA	965 Secretaría de Producción	214.42	214.42	0.00	0.00	214.42
	TOTAL SUBFUENTE 0929	214.42	214.42	0.00	0.00	214.42
	<b>0936 Aporte Nación Para el Consejo Provincial de Complementación de las Fuerzas de Seguridad Provincial y Nacional</b>					
-> DA	966 Secretaría de Justicia	67,310.00	0.00	0.00	67,310.00	67,310.00
	TOTAL SUBFUENTE 0936	67,310.00	0.00	0.00	67,310.00	67,310.00
	<b>0937 Aporte Nación Para Proyecto Plan Social Minero Fabricación de Ladrillos Manufacturados</b>					
-> DA	965 Secretaría de Producción	274,782.55	0.00	0.00	274,782.55	274,782.55





## SalDOS no utilizados - Rentas Afectadas al: 31/12/2019

Ejercicio: 2019

Fuente	Subfuente	Recaudado	Devengado	Pagado	Rem. Contable	Rem. Financiero
	TOTAL SUBFUENTE 0937	274,782.55	0.00	0.00	274,782.55	274,782.55
	<b>0944 Aporte Nación Para Planes de Mejora Institucional - Escuelas Secundarias</b>					
-> DA	201 Consejo General de Educación	170,443.57	170,443.57	0.00	0.00	170,443.57
	TOTAL SUBFUENTE 0944	170,443.57	170,443.57	0.00	0.00	170,443.57
	<b>0946 Aporte Nación Para Asistencia a Pequeños y Medianos Productores de Arandanos</b>					
-> DA	965 Secretaría de Producción	413,332.85	1,897.55	0.00	411,435.30	413,332.85
	TOTAL SUBFUENTE 0946	413,332.85	1,897.55	0.00	411,435.30	413,332.85
	<b>0948 Aporte Tesoro Nacional - Ley N° 23548 - Para Inundaciones</b>					
-> DA	959 Ministerio de Desarrollo Social	224,734.00	0.00	0.00	224,734.00	224,734.00
	TOTAL SUBFUENTE 0948	224,734.00	0.00	0.00	224,734.00	224,734.00
	<b>0954 Aporte Nación para Programa para la Protección de Derechos de Niños y Adolescentes en la Provincia de Entre Ríos</b>					
-> DA	402 Consejo Provincial del Niño el Adolescente y la Familia	9,975,713.51	9,427,080.70	8,762,780.70	548,632.81	1,212,932.81
	TOTAL SUBFUENTE 0954	9,975,713.51	9,427,080.70	8,762,780.70	548,632.81	1,212,932.81
	<b>0955 Aporte Nación Para Centro Formación Docente Superior</b>					
-> DA	201 Consejo General de Educación	3,744,550.92	3,741,072.32	3,622,236.32	3,478.60	122,314.60
	TOTAL SUBFUENTE 0955	3,744,550.92	3,741,072.32	3,622,236.32	3,478.60	122,314.60
	<b>0956 Aporte Nación Para Plan Mejoras</b>					
-> DA	101 Instituto Autárquico Becario Provincial	29,360.00	0.00	0.00	29,360.00	29,360.00
-> DA	201 Consejo General de Educación	28,049,852.09	27,953,583.37	19,318,178.76	96,268.72	8,731,673.33
-> DA	958 Ministerio de Planeamiento Infraestructura y Servicios	240,978.40	240,978.40	240,978.40	0.00	0.00
-> DA	962 Unidad Ejecutora Provincial	19,975.54	0.00	0.00	19,975.54	19,975.54
	TOTAL SUBFUENTE 0956	28,340,166.03	28,194,561.77	19,559,157.16	145,604.26	8,781,008.87

## Saldos no utilizados - Rentas Afectadas al: 31/12/2019

Ejercicio: 2019

Fuente	Subfuente	Recaudado	Devengado	Pagado	Rem. Contable	Rem. Financiero
<b>0957 Aporte Nación Para Proyecto Calidad Educativa</b>						
-> DA	201 Consejo General de Educación	39,556,864.18	36,748,259.89	36,284,260.16	2,808,604.29	3,272,604.02
TOTAL SUBFUENTE 0957		39,556,864.18	36,748,259.89	36,284,260.16	2,808,604.29	3,272,604.02
<b>0958 Aporte Nación Para Inclusión Educativa Todos a Estudiar</b>						
-> DA	201 Consejo General de Educación	4,265.00	4,265.00	0.00	0.00	4,265.00
TOTAL SUBFUENTE 0958		4,265.00	4,265.00	0.00	0.00	4,265.00
<b>0960 Aporte Nación Para Proyecto de Mejoramiento de la Educación Rural</b>						
-> DA	201 Consejo General de Educación	4,843.12	0.00	0.00	4,843.12	4,843.12
TOTAL SUBFUENTE 0960		4,843.12	0.00	0.00	4,843.12	4,843.12
<b>0962 Aporte Nación Para Programa Médicos Comunitarios</b>						
-> DA	960 Ministerio de Salud	29,786,111.64	27,714,452.00	25,576,302.00	2,071,659.64	4,209,809.64
TOTAL SUBFUENTE 0962		29,786,111.64	27,714,452.00	25,576,302.00	2,071,659.64	4,209,809.64
<b>0963 Aporte Tesoro Nacional - Ley N° 23548 - Para Centros de Documentación Rápida</b>						
-> DA	966 Secretaría de Justicia	91,775.68	0.00	0.00	91,775.68	91,775.68
TOTAL SUBFUENTE 0963		91,775.68	0.00	0.00	91,775.68	91,775.68
<b>0965 Aporte Programa Nacional de Funciones Esenciales de Salud Pública - FESP-</b>						
-> DA	960 Ministerio de Salud	4,839,858.65	4,815,460.89	4,536,564.30	24,397.76	303,294.35
TOTAL SUBFUENTE 0965		4,839,858.65	4,815,460.89	4,536,564.30	24,397.76	303,294.35
<b>0969 Aporte Tesoro Nacional - Ley N° 23548 - Para Gobernación</b>						
-> DA	954 Gobernación	103,440.00	0.00	0.00	103,440.00	103,440.00
TOTAL SUBFUENTE 0969		103,440.00	0.00	0.00	103,440.00	103,440.00
<b>0970 Aporte Tesoro Nacional Ley N° 23548 - Para Unidad Ejecutora Ferroviaria de Entre Ríos</b>						

## Saldos no utilizados - Rentas Afectadas al: 31/12/2019

Ejercicio: 2019

Fuente	Subfuente	Recaudado	Devengado	Pagado	Rem. Contable	Rem. Financiero
-> DA	979 Secretaría de Transporte	208,389.71	0.00	0.00	208,389.71	208,389.71
	TOTAL SUBFUENTE 0970	208,389.71	0.00	0.00	208,389.71	208,389.71
<b>0975 Aporte Dirección Nacional de Vialidad Para Recuperación Red Vial Provincial de Caminos</b>						
-> DA	302 Dirección Provincial de Vialidad	247,442.64	0.00	0.00	247,442.64	247,442.64
	TOTAL SUBFUENTE 0975	247,442.64	0.00	0.00	247,442.64	247,442.64
<b>0977 Programa Infraestructura Vial Provincial (P.I.V.P.)</b>						
-> DA	302 Dirección Provincial de Vialidad	0.00	10.14	0.00	(10.14)	0.00
	TOTAL SUBFUENTE 0977	0.00	10.14	0.00	(10.14)	0.00
<b>0984 Aporte Dirección Nacional de Vialidad Para Rehabilitación y Pavimentación R.P. N° 39 - Tramo R.P. N° 6 Hasta R.N. N° 14</b>						
-> DA	302 Dirección Provincial de Vialidad	125,597.05	0.00	0.00	125,597.05	125,597.05
	TOTAL SUBFUENTE 0984	125,597.05	0.00	0.00	125,597.05	125,597.05
<b>0985 Aporte Nación Plan Seguridad Alimentaria</b>						
-> DA	959 Ministerio de Desarrollo Social	90,971,543.11	76,055,606.27	76,033,897.95	14,915,936.84	14,937,645.16
	TOTAL SUBFUENTE 0985	90,971,543.11	76,055,606.27	76,033,897.95	14,915,936.84	14,937,645.16
<b>0986 Aporte Nación Para Programa Plan de Finalización de la Escuela Secundaria - FINES</b>						
-> DA	201 Consejo General de Educación	11,673,456.00	11,303,630.04	11,299,254.68	369,825.96	374,201.32
	TOTAL SUBFUENTE 0986	11,673,456.00	11,303,630.04	11,299,254.68	369,825.96	374,201.32
<b>0989 Aporte Nación Obra Reconstrucción de Calzada Existente - Acceso el Pingo - Tramo Ruta Pcial. N° 32 y Ruta Nacional N° 127</b>						
-> DA	302 Dirección Provincial de Vialidad	0.01	0.00	0.00	0.01	0.01
	TOTAL SUBFUENTE 0989	0.01	0.00	0.00	0.01	0.01
<b>0992 Aporte Nación Para Rehabilitación Ruta A - 03 - Tramo Ruta Nacional N° 12 - Resol. N° 1905/08</b>						
-> DA	302 Dirección Provincial de Vialidad	0.01	0.00	0.00	0.01	0.01

## SalDOS no utilizados - Rentas Afectadas al: 31/12/2019

Ejercicio: 2019

Fuente	Subfuente	Recaudado	Devengado	Pagado	Rem. Contable	Rem. Financiero
	TOTAL SUBFUENTE 0992	0.01	0.00	0.00	0.01	0.01
	<b>0993 Aporte Nación Rehabilitación Acceso A - 03 - Hernandarias Rehabilitación de Calzada Existente y Construcción de Puente - Resol. N° 1.908/08</b>					
-> DA	302 Dirección Provincial de Vialidad	0.04	0.00	0.00	0.04	0.04
	TOTAL SUBFUENTE 0993	0.04	0.00	0.00	0.04	0.04
	<b>0994 Aporte Nación - Bacheo y Rehabilitación Ruta Provincial N° 26 - Victoria- Nogoyá ( Dpto. Victoria y Nogoyá)</b>					
-> DA	302 Dirección Provincial de Vialidad	508.61	0.00	0.00	508.61	508.61
	TOTAL SUBFUENTE 0994	508.61	0.00	0.00	508.61	508.61
	<b>0995 Fondo Federal Solidario</b>					
-> DA	958 Ministerio de Planeamiento Infraestructura y Servicios	519,346.47	519,346.47	0.00	0.00	519,346.47
	TOTAL SUBFUENTE 0995	519,346.47	519,346.47	0.00	0.00	519,346.47
	<b>0997 Aporte Nación Obra Rehabilitación de Calzada Existente Acceso Villa Clara - Tramo Ruta Nacional N° 18</b>					
-> DA	302 Dirección Provincial de Vialidad	79,602.57	77,524.97	77,524.97	2,077.60	2,077.60
	TOTAL SUBFUENTE 0997	79,602.57	77,524.97	77,524.97	2,077.60	2,077.60
	<b>5008 Aporte Nación Para Proyecto Rutas Culturales</b>					
-> DA	986 Secretaría de Turismo y Cultura	83,000.00	0.00	0.00	83,000.00	83,000.00
	TOTAL SUBFUENTE 5008	83,000.00	0.00	0.00	83,000.00	83,000.00
	<b>5009 Aporte Tesoro Nacional Ley N° 23548</b>					
-> DA	986 Secretaría de Turismo y Cultura	80,000.00	0.00	0.00	80,000.00	80,000.00
	TOTAL SUBFUENTE 5009	80,000.00	0.00	0.00	80,000.00	80,000.00
	<b>5011 Aporte Nación Para Ruta Provincial N° 6 - Tramo Empalme Ruta Nacional N° 18 hasta Cabecera Norte del Puente Sobre Arroyo Altamirano - Dpto. Villaguay - Tala - Resol N° 1902/08</b>					
-> DA	302 Dirección Provincial de Vialidad	48,120.09	0.00	0.00	48,120.09	48,120.09



## SalDOS no utilizados - Rentas Afectadas al: 31/12/2019

Ejercicio: 2019

Fuente	Subfuente	Recaudado	Devengado	Pagado	Rem. Contable	Rem. Financiero
	TOTAL SUBFUENTE 5011	48,120.09	0.00	0.00	48,120.09	48,120.09
	<b>5012 Aporte Nación Para Ruta Provincial N° 16 - Tramo Ruta Nacional N° 12 - Ruta Nacional N° 14 - Dpto. Gualeguaychú - Resolución N° 1906/08</b>					
-> DA	302 Dirección Provincial de Vialidad	0.03	0.00	0.00	0.03	0.03
	TOTAL SUBFUENTE 5012	0.03	0.00	0.00	0.03	0.03
	<b>5015 Aporte Nación Para Acceso a San Benito - Tramo Ruta Nacional N° 12 - Ciudad de San Benito - Resolución N° 2323/08</b>					
-> DA	302 Dirección Provincial de Vialidad	1,384,288.34	0.00	0.00	1,384,288.34	1,384,288.34
	TOTAL SUBFUENTE 5015	1,384,288.34	0.00	0.00	1,384,288.34	1,384,288.34
	<b>5016 Aporte Nación Para Acceso Norte a Villaguay desde Ruta Nacional N° 18 - Dpto. Villaguay - Resolución 2316/08</b>					
-> DA	302 Dirección Provincial de Vialidad	403,749.83	0.00	0.00	403,749.83	403,749.83
	TOTAL SUBFUENTE 5016	403,749.83	0.00	0.00	403,749.83	403,749.83
	<b>5017 Aporte Nación Para Construcción del Paquete Estructural Para Pavimento de la Ruta Provincial N° 35 - Tramo Ruta Nacional N° 18 - Villa Seguí - Dpto. Paraná</b>					
-> DA	302 Dirección Provincial de Vialidad	608,418.84	0.00	0.00	608,418.84	608,418.84
	TOTAL SUBFUENTE 5017	608,418.84	0.00	0.00	608,418.84	608,418.84
	<b>5018 Aporte Nación Para Enripiado de la Ex Ruta Nacional N° 131 - Tramo Oro Verde - Gobernador Etchevehere - Dpto. Paraná</b>					
-> DA	302 Dirección Provincial de Vialidad	107,926.20	0.00	0.00	107,926.20	107,926.20
	TOTAL SUBFUENTE 5018	107,926.20	0.00	0.00	107,926.20	107,926.20
	<b>5020 Aporte Nación Para Enripiado del Camino Productivo (ex Ruta Nacional N° 130) - Tramo Colonia La Suiza - Colonias Las Pepas - Ruta Nacional N° 130 - Dpto. Colón</b>					
-> DA	302 Dirección Provincial de Vialidad	0.26	0.00	0.00	0.26	0.26
	TOTAL SUBFUENTE 5020	0.26	0.00	0.00	0.26	0.26
	<b>5022 Fondo Nacional Para Programa Vigilancia Garrapata Bovina</b>					



## Saldo no utilizados - Rentas Afectadas al: 31/12/2019

Ejercicio: 2019

Fuente	Subfuente	Recaudado	Devengado	Pagado	Rem. Contable	Rem. Financiero
-> DA	965 Secretaría de Producción	77,637.13	77,637.13	0.00	0.00	77,637.13
	TOTAL SUBFUENTE 5022	77,637.13	77,637.13	0.00	0.00	77,637.13
<b>5024 Aporte Nación para R. P. N° 35 - Empalme R.N. N° 18 - Seguí</b>						
-> DA	302 Dirección Provincial de Vialidad	0.06	0.00	0.00	0.06	0.06
	TOTAL SUBFUENTE 5024	0.06	0.00	0.00	0.06	0.06
<b>5025 Aporte Nación R.P.N° 16 Cruce R.N. N° 14 Y R.P. N° 130.</b>						
-> DA	302 Dirección Provincial de Vialidad	0.03	0.00	0.00	0.03	0.03
	TOTAL SUBFUENTE 5025	0.03	0.00	0.00	0.03	0.03
<b>5026 Aporte Nación Autovía Acceso Norte - Paraná</b>						
-> DA	302 Dirección Provincial de Vialidad	42,144,678.23	42,054,899.02	42,054,899.02	89,779.21	89,779.21
	TOTAL SUBFUENTE 5026	42,144,678.23	42,054,899.02	42,054,899.02	89,779.21	89,779.21
<b>5028 Aporte Nación - Acceso General Galarza</b>						
-> DA	302 Dirección Provincial de Vialidad	0.01	0.00	0.00	0.01	0.01
	TOTAL SUBFUENTE 5028	0.01	0.00	0.00	0.01	0.01
<b>5031 Aporte Nación Para Acceso a la Localidad de Aranguren</b>						
-> DA	302 Dirección Provincial de Vialidad	365,861.87	365,861.87	365,861.87	0.00	0.00
	TOTAL SUBFUENTE 5031	365,861.87	365,861.87	365,861.87	0.00	0.00
<b>5033 Aporte Nación Para Programas Diversos - Universidad Autónoma de Entre Ríos</b>						
-> DA	202 Universidad Autónoma de Entre Ríos	12,875,818.97	4,516,353.62	4,150,359.02	8,359,465.35	8,725,459.95
	TOTAL SUBFUENTE 5033	12,875,818.97	4,516,353.62	4,150,359.02	8,359,465.35	8,725,459.95
<b>5039 Ley N° 24073 - Instituto Autárquico de Planeamiento y Vivienda</b>						
-> DA	307 Instituto Autárquico de Planeamiento y Vivienda	33,583,917.57	33,583,917.57	33,583,917.57	0.00	0.00



## Saldo no utilizados - Rentas Afectadas al: 31/12/2019

Ejercicio: 2019

Fuente	Subfuente	Recaudado	Devengado	Pagado	Rem. Contable	Rem. Financiero
	TOTAL SUBFUENTE 5039	33,583,917.57	33,583,917.57	33,583,917.57	0.00	0.00
	<b>5041 Aporte Nación Construcción Tramo II - Enripiado Camino Acceso a Colonia San Lorenzo - Resolución N° 561</b>					
-> DA	302 Dirección Provincial de Vialidad	466,254.77	0.00	0.00	466,254.77	466,254.77
	TOTAL SUBFUENTE 5041	466,254.77	0.00	0.00	466,254.77	466,254.77
	<b>5044 Aporte Nación Para Ruta Provincial S/N° - Dpto. - Gualeguaychu - Resol. N° 1859/08</b>					
-> DA	302 Dirección Provincial de Vialidad	832,915.54	0.00	0.00	832,915.54	832,915.54
	TOTAL SUBFUENTE 5044	832,915.54	0.00	0.00	832,915.54	832,915.54
	<b>5047 Aporte Ministerio de la Producción de la Nación Para Emergencia Ganadera por Inundaciones</b>					
-> DA	965 Secretaría de Producción	227,155.84	227,155.84	0.00	0.00	227,155.84
	TOTAL SUBFUENTE 5047	227,155.84	227,155.84	0.00	0.00	227,155.84
	<b>5050 Fondo Nacional Para el Fomento y Desarrollo de la Actividad Ganadera</b>					
-> DA	965 Secretaría de Producción	23,298.00	23,298.00	0.00	0.00	23,298.00
	TOTAL SUBFUENTE 5050	23,298.00	23,298.00	0.00	0.00	23,298.00
	<b>5053 Aporte Nación Para Productores Apícolas</b>					
-> DA	965 Secretaría de Producción	56,633.00	0.00	0.00	56,633.00	56,633.00
	TOTAL SUBFUENTE 5053	56,633.00	0.00	0.00	56,633.00	56,633.00
	<b>5054 Aporte Nación Para Emergencia del Sector Agropecuario</b>					
-> DA	965 Secretaría de Producción	314.07	0.00	0.00	314.07	314.07
	TOTAL SUBFUENTE 5054	314.07	0.00	0.00	314.07	314.07
	<b>5055 Aporte Nación Para Obra Complementaria Ruta Pcial. N° 11 - Puente A° el Ceibo Rotonda Ruta Pcial. N° 26</b>					
-> DA	302 Dirección Provincial de Vialidad	0.07	0.00	0.00	0.07	0.07

## Saldos no utilizados - Rentas Afectadas al: 31/12/2019

Ejercicio: 2019

Fuente	Subfuente	Recaudado	Devengado	Pagado	Rem. Contable	Rem. Financiero
	TOTAL SUBFUENTE 5055	0.07	0.00	0.00	0.07	0.07
	<b>5056 Aporte Nación para Emergencia Hídrica por la Creciente del Río Paraná</b>					
-> DA	958 Ministerio de Planeamiento Infraestructura y Servicios	99,082.73	0.00	0.00	99,082.73	99,082.73
	TOTAL SUBFUENTE 5056	99,082.73	0.00	0.00	99,082.73	99,082.73
	<b>5057 Fondo Nacional Para Programa Desarrollo de las Economías Regionales</b>					
-> DA	965 Secretaría de Producción	105,873.54	5,219.90	0.00	100,653.64	105,873.54
	TOTAL SUBFUENTE 5057	105,873.54	5,219.90	0.00	100,653.64	105,873.54
	<b>5058 Fondo Nacional para Plan Federal del Bicentario de Ganado y Carnes</b>					
-> DA	965 Secretaría de Producción	1,635,000.00	1,635,000.00	0.00	0.00	1,635,000.00
	TOTAL SUBFUENTE 5058	1,635,000.00	1,635,000.00	0.00	0.00	1,635,000.00
	<b>5059 Fondo Nacional Para Promoción del Sector Lechero Provincial</b>					
-> DA	965 Secretaría de Producción	1,379,403.57	52,333.57	0.00	1,327,070.00	1,379,403.57
	TOTAL SUBFUENTE 5059	1,379,403.57	52,333.57	0.00	1,327,070.00	1,379,403.57
	<b>5060 Aporte Nación Para Programa Amplio de Inmunizaciones</b>					
-> DA	960 Ministerio de Salud	460,914.32	0.00	0.00	460,914.32	460,914.32
	TOTAL SUBFUENTE 5060	460,914.32	0.00	0.00	460,914.32	460,914.32
	<b>5062 Aporte Nación Para Mejoramiento Red Vial Troncal y Acceso al Sector de Bajada Grande</b>					
-> DA	302 Dirección Provincial de Vialidad	123,778.88	0.00	0.00	123,778.88	123,778.88
	TOTAL SUBFUENTE 5062	123,778.88	0.00	0.00	123,778.88	123,778.88
	<b>5063 Aporte Nación Para Implementación Programa de Sanidad Escolar</b>					
-> DA	960 Ministerio de Salud	928,550.48	356,015.00	333,035.00	572,535.48	595,515.48



## SalDOS no utilizados - Rentas Afectadas al: 31/12/2019

Ejercicio: 2019

Fuente	Subfuente	Recaudado	Devengado	Pagado	Rem. Contable	Rem. Financiero
	TOTAL SUBFUENTE 5063	928,550.48	356,015.00	333,035.00	572,535.48	595,515.48
	<b>5065 Fondo Nacional para el Fortalecimiento Técnico de la Institucionalidad Rural</b>					
-> DA	965 Secretaría de Producción	2,762.80	0.00	0.00	2,762.80	2,762.80
	TOTAL SUBFUENTE 5065	2,762.80	0.00	0.00	2,762.80	2,762.80
	<b>5066 Fondo Nacional Para Productores Algodoneros</b>					
-> DA	965 Secretaría de Producción	387,484.67	0.00	0.00	387,484.67	387,484.67
	TOTAL SUBFUENTE 5066	387,484.67	0.00	0.00	387,484.67	387,484.67
	<b>5070 Fondo Nacional Para Plan Estrategico Agroalimentario y Agroindustrial Participativo y Federal</b>					
-> DA	965 Secretaría de Producción	4.02	4.02	0.00	0.00	4.02
	TOTAL SUBFUENTE 5070	4.02	4.02	0.00	0.00	4.02
	<b>5072 Aporte Nación Para Congreso Nacional la Educación en el Bicentenario - C.G. E.</b>					
-> DA	201 Consejo General de Educación	66,112.80	66,112.80	0.00	0.00	66,112.80
	TOTAL SUBFUENTE 5072	66,112.80	66,112.80	0.00	0.00	66,112.80
	<b>5073 Aporte Dirección Nacional de Vialidad para Refuerzo Del Pavimento Existente del Acceso a Federación desde Ruta Nº 14</b>					
-> DA	302 Dirección Provincial de Vialidad	29,733.58	0.00	0.00	29,733.58	29,733.58
	TOTAL SUBFUENTE 5073	29,733.58	0.00	0.00	29,733.58	29,733.58
	<b>5076 Aporte Dirección Nacional de Vialidad para Enripiado Ruta Provincial Nº 9 - Tramo Galarza Tres Bocas - Ruta Provincial Nº 11</b>					
-> DA	302 Dirección Provincial de Vialidad	0.65	0.00	0.00	0.65	0.65
	TOTAL SUBFUENTE 5076	0.65	0.00	0.00	0.65	0.65
	<b>5077 Aporte Programa Federal de Construcción de Viviendas Techo Digno</b>					
-> DA	307 Instituto Autárquico de Planeamiento y Vivienda	218,333,079.21	185,999,810.52	180,093,684.00	32,333,268.69	38,239,395.21



## Saldo no utilizados - Rentas Afectadas al: 31/12/2019

Ejercicio: 2019

Fuente	Subfuente	Recaudado	Devengado	Pagado	Rem. Contable	Rem. Financiero
	TOTAL SUBFUENTE 5077	218,333,079.21	185,999,810.52	180,093,684.00	32,333,268.69	38,239,395.21
	<b>5082 Aporte Gobierno Extranjero - Programa Apoyo al Desarrollo de Archivos Iberoamericanos - (ADAI)</b>					
-> DA	986 Secretaría de Turismo y Cultura	53,845.90	0.00	0.00	53,845.90	53,845.90
	TOTAL SUBFUENTE 5082	53,845.90	0.00	0.00	53,845.90	53,845.90
	<b>5085 Aporte Dirección Nacional de Vialidad Para Rehabilitación - Acceso Sur a Paraná- Tr. Av. Almafuerte - Ruta Provincial N° 11 - Resol. N° 2157</b>					
-> DA	302 Dirección Provincial de Vialidad	0.06	0.00	0.00	0.06	0.06
	TOTAL SUBFUENTE 5085	0.06	0.00	0.00	0.06	0.06
	<b>5086 Aporte Dirección Nacional de Vialidad - Tramo I Ruta Nacional N° 12 A° Sagastume - Paraje Roldan - Tramo II Ruta Provincial N° 45 - Puente Zárate Brazo Largo - Paraje Roldan Resol 1456</b>					
-> DA	302 Dirección Provincial de Vialidad	0.36	0.00	0.00	0.36	0.36
	TOTAL SUBFUENTE 5086	0.36	0.00	0.00	0.36	0.36
	<b>5088 Aporte Nación Para Programa de Ingreso Social con Trabajo</b>					
-> DA	955 Ministerio de Gobierno y Justicia	2,268,179.95	0.00	0.00	2,268,179.95	2,268,179.95
	TOTAL SUBFUENTE 5088	2,268,179.95	0.00	0.00	2,268,179.95	2,268,179.95
	<b>5089 Fondo Nacional Para Ejecución Programa de Desarrollo de Areas Rurales</b>					
-> DA	965 Secretaría de Producción	44,273.24	0.00	0.00	44,273.24	44,273.24
	TOTAL SUBFUENTE 5089	44,273.24	0.00	0.00	44,273.24	44,273.24
	<b>5090 Fondo Nacional para Conservación y Manejo de los Bosques Nativos</b>					
-> DA	965 Secretaría de Producción	32,941,861.26	394,977.51	325,977.51	32,546,883.75	32,615,883.75
	TOTAL SUBFUENTE 5090	32,941,861.26	394,977.51	325,977.51	32,546,883.75	32,615,883.75
	<b>5091 Fondo Nacional Para Productores Cítricos</b>					
-> DA	965 Secretaría de Producción	1,504,469.02	2,099.02	0.00	1,502,370.00	1,504,469.02

## Saldo no utilizados - Rentas Afectadas al: 31/12/2019

Ejercicio: 2019

Fuente	Subfuente	Recaudado	Devengado	Pagado	Rem. Contable	Rem. Financiero
TOTAL SUBFUENTE	5091	1,504,469.02	2,099.02	0.00	1,502,370.00	1,504,469.02
<b>5092</b>	<b>Fondo Nacional Para Mitigación de Emergencias y Desastres Agropecuarios - FONEDA -</b>					
-> DA	965 Secretaría de Producción	23,787,634.00	207,320.00	0.00	23,580,314.00	23,787,634.00
TOTAL SUBFUENTE	5092	23,787,634.00	207,320.00	0.00	23,580,314.00	23,787,634.00
<b>5093</b>	<b>Aporte Nación Promhib II</b>					
-> DA	307 Instituto Autárquico de Planeamiento y Vivienda	250,640.98	0.00	0.00	250,640.98	250,640.98
TOTAL SUBFUENTE	5093	250,640.98	0.00	0.00	250,640.98	250,640.98
<b>5094</b>	<b>Aporte Nación para Programa Federal de la Urbanización de Villas y Asentamientos Precarios</b>					
-> DA	307 Instituto Autárquico de Planeamiento y Vivienda	647,590.24	0.00	0.00	647,590.24	647,590.24
TOTAL SUBFUENTE	5094	647,590.24	0.00	0.00	647,590.24	647,590.24
<b>5099</b>	<b>Aporte Ministerio de Salud Nación para Adquisición Equipamiento Tren Sanitario</b>					
-> DA	960 Ministerio de Salud	93,743.50	93,743.50	93,743.50	0.00	0.00
TOTAL SUBFUENTE	5099	93,743.50	93,743.50	93,743.50	0.00	0.00
<b>5100</b>	<b>Aporte Nación para Dragado Puerto Concepción de Uruguay</b>					
-> DA	304 Ente Autárquico Puerto Concepción del Uruguay	375.96	375.96	375.96	0.00	0.00
TOTAL SUBFUENTE	5100	375.96	375.96	375.96	0.00	0.00
<b>5103</b>	<b>Aporte Dirección Nacional de Vialidad Para Proyecto y Construcción de Pavimento Ruta Provincial S/Nº Tramo Tres Bocas- Ruta Provincial Nº 11 - Dpto. Gualeguay</b>					
-> DA	302 Dirección Provincial de Vialidad	0.16	0.00	0.00	0.16	0.16
TOTAL SUBFUENTE	5103	0.16	0.00	0.00	0.16	0.16
<b>5105</b>	<b>Aporte Nacional Proyecto de las Naciones Unidas para el Desarrollo (Bosques Nativos y su Biodiversidad)</b>					
-> DA	965 Secretaría de Producción	14,069.76	0.00	0.00	14,069.76	14,069.76

## SalDOS no utilizados - Rentas Afectadas al: 31/12/2019

Ejercicio: 2019

Fuente	Subfuente	Recaudado	Devengado	Pagado	Rem. Contable	Rem. Financiero
	TOTAL SUBFUENTE 5105	14,069.76	0.00	0.00	14,069.76	14,069.76
	<b>5107 Aporte Dirección Nacional de Vialidad - Obra Básica y Pavimento del Acceso a Colonia Elía -Tr. Ruta Nacional N° 14 - Colonia Elía - Dpto. Uruguay - Res. N° 1350 / 11</b>					
-> DA	302 Dirección Provincial de Vialidad	0.17	0.00	0.00	0.17	0.17
	TOTAL SUBFUENTE 5107	0.17	0.00	0.00	0.17	0.17
	<b>5111 Fondo Nacional Convenio N° 249/11- Proyectos Varios de las Economías Regionales</b>					
-> DA	965 Secretaría de Producción	228,232.09	228,232.09	0.00	0.00	228,232.09
	TOTAL SUBFUENTE 5111	228,232.09	228,232.09	0.00	0.00	228,232.09
	<b>5112 Fondo Nacional Para Proyectos Productivos de Jóvenes Emprendedores Rurales</b>					
-> DA	965 Secretaría de Producción	60,288.00	0.00	0.00	60,288.00	60,288.00
	TOTAL SUBFUENTE 5112	60,288.00	0.00	0.00	60,288.00	60,288.00
	<b>5113 Aporte Seguro Publico de Salud</b>					
-> DA	960 Ministerio de Salud	88,376,339.52	77,365,909.13	70,068,969.50	11,010,430.39	18,307,370.02
	TOTAL SUBFUENTE 5113	88,376,339.52	77,365,909.13	70,068,969.50	11,010,430.39	18,307,370.02
	<b>5117 Aporte Dirección Nacional de Vialidad Acceso La Criolla desde Ruta Nacional N° 14 - Repavimentación</b>					
-> DA	302 Dirección Provincial de Vialidad	0.05	0.00	0.00	0.05	0.05
	TOTAL SUBFUENTE 5117	0.05	0.00	0.00	0.05	0.05
	<b>5118 Aporte Dirección Nacional de Vialidad - Acceso Pavimentado a la Localidad de Aldea San Antonio</b>					
-> DA	302 Dirección Provincial de Vialidad	95,834.87	0.00	0.00	95,834.87	95,834.87
	TOTAL SUBFUENTE 5118	95,834.87	0.00	0.00	95,834.87	95,834.87
	<b>5119 Aporte Dirección Nacional de Vialidad - Ex Ruta Provincial N° 26 - Tramo Ruta Nacional N° 14 San Jose Colón</b>					
-> DA	302 Dirección Provincial de Vialidad	0.09	0.00	0.00	0.09	0.09

## SalDOS no utilizados - Rentas Afectadas al: 31/12/2019

Ejercicio: 2019

Fuente	Subfuente	Recaudado	Devengado	Pagado	Rem. Contable	Rem. Financiero
	TOTAL SUBFUENTE 5119	0.09	0.00	0.00	0.09	0.09
	<b>5120 Aporte Dirección Nacional de Vialidad Ruta Provincial N° 11 Tramo Arroyo Salto - Diamante</b>					
-> DA	302 Dirección Provincial de Vialidad	0.02	0.00	0.00	0.02	0.02
	TOTAL SUBFUENTE 5120	0.02	0.00	0.00	0.02	0.02
	<b>5121 Aporte Dirección Nacional de Vialidad Ruta Provincial N° 1 - Chajarí - San Jaime de la Frontera</b>					
-> DA	302 Dirección Provincial de Vialidad	0.06	0.00	0.00	0.06	0.06
	TOTAL SUBFUENTE 5121	0.06	0.00	0.00	0.06	0.06
	<b>5122 Aporte Dirección Nacional de Vialidad Acceso a Liebitz Desde Ex Ruta Provincial N° 26</b>					
-> DA	302 Dirección Provincial de Vialidad	0.15	0.00	0.00	0.15	0.15
	TOTAL SUBFUENTE 5122	0.15	0.00	0.00	0.15	0.15
	<b>5128 Aporte Nación Para Programa de Protección de los Bosques Nativos</b>					
-> DA	965 Secretaría de Producción	171,975.00	0.00	0.00	171,975.00	171,975.00
	TOTAL SUBFUENTE 5128	171,975.00	0.00	0.00	171,975.00	171,975.00
	<b>5131 Aporte Nación Para Festejos de Carnaval - Diversos Municipios</b>					
-> DA	986 Secretaría de Turismo y Cultura	85,000.00	0.00	0.00	85,000.00	85,000.00
	TOTAL SUBFUENTE 5131	85,000.00	0.00	0.00	85,000.00	85,000.00
	<b>5137 Fondo Nacional para Proyectos Productivos Agroindustriales de Jóvenes Entrerrianos</b>					
-> DA	965 Secretaría de Producción	2,987.62	0.00	0.00	2,987.62	2,987.62
	TOTAL SUBFUENTE 5137	2,987.62	0.00	0.00	2,987.62	2,987.62
	<b>5140 Aporte Tesoro Nacional Ley N° 23548 - Subsecretaría De Deporte</b>					
-> DA	983 Ministerio de Educación Deportes y Prevención de Adicciones	47,030.16	0.00	0.00	47,030.16	47,030.16



## SalDOS no utilizados - Rentas Afectadas al: 31/12/2019

Ejercicio: 2019

Fuente	Subfuente	Recaudado	Devengado	Pagado	Rem. Contable	Rem. Financiero
	TOTAL SUBFUENTE 5140	47,030.16	0.00	0.00	47,030.16	47,030.16
	<b>5141 Aporte para Gastos Operativos - Hospital de Gualeguaychú</b>					
-> DA	958 Ministerio de Planeamiento Infraestructura y Servicios	12,908.17	0.00	0.00	12,908.17	12,908.17
	TOTAL SUBFUENTE 5141	12,908.17	0.00	0.00	12,908.17	12,908.17
	<b>5143 Aporte Nación Para Programa Atención Primaria de la Salud - Remediar + Redes</b>					
-> DA	960 Ministerio de Salud	33,748,081.63	7,166,652.05	6,922,452.05	26,581,429.58	26,825,629.58
	TOTAL SUBFUENTE 5143	33,748,081.63	7,166,652.05	6,922,452.05	26,581,429.58	26,825,629.58
	<b>5144 Aporte Nación Ruta Provincial Nº 6 Tr. Empalme Ruta Nacional Nº 18 - Ruta Nacional Nº 127</b>					
-> DA	302 Dirección Provincial de Vialidad	32,755,964.21	32,755,964.21	32,755,964.21	0.00	0.00
	TOTAL SUBFUENTE 5144	32,755,964.21	32,755,964.21	32,755,964.21	0.00	0.00
	<b>5145 Aporte Nación Ruta Provincial Nº 6 - Tr. Ruta Nacional Nº 127 - Ruta Nacional Nº 12</b>					
-> DA	302 Dirección Provincial de Vialidad	44,063,103.25	27,315,361.52	27,315,361.52	16,747,741.73	16,747,741.73
	TOTAL SUBFUENTE 5145	44,063,103.25	27,315,361.52	27,315,361.52	16,747,741.73	16,747,741.73
	<b>5146 Aporte Nación Acceso Colonia Ayuí</b>					
-> DA	302 Dirección Provincial de Vialidad	0.04	0.00	0.00	0.04	0.04
	TOTAL SUBFUENTE 5146	0.04	0.00	0.00	0.04	0.04
	<b>5147 Aporte para Gastos Operativos- Hospital Bicentenario Paraná</b>					
-> DA	958 Ministerio de Planeamiento Infraestructura y Servicios	326,470.26	0.00	0.00	326,470.26	326,470.26
	TOTAL SUBFUENTE 5147	326,470.26	0.00	0.00	326,470.26	326,470.26
	<b>5162 Aporte Nación para Emergencia Agropecuaria del Sector Citrícola</b>					
-> DA	965 Secretaría de Producción	454,341.82	200,000.00	0.00	254,341.82	454,341.82

## SalDOS no utilizados - Rentas Afectadas al: 31/12/2019

Ejercicio: 2019

Fuente	Subfuente	Recaudado	Devengado	Pagado	Rem. Contable	Rem. Financiero
	TOTAL SUBFUENTE 5162	454,341.82	200,000.00	0.00	254,341.82	454,341.82
	<b>5167 Aporte Nación para Plan Apoyo a Pequeños y Medianos Productores</b>					
-> DA	965 Secretaría de Producción	831,875.51	0.00	0.00	831,875.51	831,875.51
	TOTAL SUBFUENTE 5167	831,875.51	0.00	0.00	831,875.51	831,875.51
	<b>5168 Aporte Nación para Plan Mas Cerca Mas Municipio Mejor País Mas Patria - OSER</b>					
-> DA	958 Ministerio de Planeamiento Infraestructura y Servicios	5,000.00	0.00	0.00	5,000.00	5,000.00
	TOTAL SUBFUENTE 5168	5,000.00	0.00	0.00	5,000.00	5,000.00
	<b>5175 Aporte Nación - Programa Más Cerca - Subsecretaría de Desarrollo Urbano y Vivienda</b>					
-> DA	958 Ministerio de Planeamiento Infraestructura y Servicios	894,997.33	88,655.46	0.00	806,341.87	894,997.33
	TOTAL SUBFUENTE 5175	894,997.33	88,655.46	0.00	806,341.87	894,997.33
	<b>5176 Aporte Nación - Programa Más Cerca - Ente Nacional de Obras Hídricas de Saneamiento (ENOHSA)</b>					
-> DA	958 Ministerio de Planeamiento Infraestructura y Servicios	25,023.93	20,520.66	0.00	4,503.27	25,023.93
	TOTAL SUBFUENTE 5176	25,023.93	20,520.66	0.00	4,503.27	25,023.93
	<b>5179 Aporte Nación para Realización Rondas de Tecno-Negocios</b>					
-> DA	954 Gobernación	16,335.33	0.00	0.00	16,335.33	16,335.33
	TOTAL SUBFUENTE 5179	16,335.33	0.00	0.00	16,335.33	16,335.33
	<b>5180 Aporte INCUCAI - Fondo Solidario de Trasplante - Ley N° 24193</b>					
-> DA	960 Ministerio de Salud	4,751,191.11	0.00	0.00	4,751,191.11	4,751,191.11
	TOTAL SUBFUENTE 5180	4,751,191.11	0.00	0.00	4,751,191.11	4,751,191.11
	<b>5183 Aporte Nación para Hogar de Protección Integral para Mujeres en Situación de Violencia</b>					
-> DA	958 Ministerio de Planeamiento Infraestructura y Servicios	118,090.23	0.00	0.00	118,090.23	118,090.23

## Saldo no utilizados - Rentas Afectadas al: 31/12/2019

Ejercicio: 2019

Fuente	Subfuente	Recaudado	Devengado	Pagado	Rem. Contable	Rem. Financiero
	TOTAL SUBFUENTE 5183	118,090.23	0.00	0.00	118,090.23	118,090.23
	<b>5187 Aporte Dirección Nacional de Vialidad para Señalización Horizontal de Rutas Provinciales</b>					
-> DA	302 Dirección Provincial de Vialidad	71.03	0.00	0.00	71.03	71.03
	TOTAL SUBFUENTE 5187	71.03	0.00	0.00	71.03	71.03
	<b>5188 Aporte Ministerio de Desarrollo Social Nación Programa Proyecto Centros Integradores Comunitarios</b>					
-> DA	959 Ministerio de Desarrollo Social	4,036,414.53	2,291,266.50	2,291,266.50	1,745,148.03	1,745,148.03
	TOTAL SUBFUENTE 5188	4,036,414.53	2,291,266.50	2,291,266.50	1,745,148.03	1,745,148.03
	<b>5190 Aporte Nación Para Plan de Gestión Integral de Residuos Sólidos Urbanos de la Microrregión Tierras de Palmares</b>					
-> DA	978 Secretaría de Ambiente	6,790,000.00	6,790,000.00	0.00	0.00	6,790,000.00
	TOTAL SUBFUENTE 5190	6,790,000.00	6,790,000.00	0.00	0.00	6,790,000.00
	<b>5192 Aporte Nación para Construcción y Obras Complementarias de la Tercera Estación Transformadora 500/132 Kv.</b>					
-> DA	974 Unidad Coordinadora de Ejecución del Programa (UCEP)	21,193,066.18	21,193,066.18	21,193,066.18	0.00	0.00
	TOTAL SUBFUENTE 5192	21,193,066.18	21,193,066.18	21,193,066.18	0.00	0.00
	<b>5200 Aporte Nación para Programa de Desarrollo Rural y Agricultura Familiar (PRODAF)</b>					
-> DA	965 Secretaría de Producción	16,937,826.55	16,714,290.00	16,414,885.00	223,536.55	522,941.55
	TOTAL SUBFUENTE 5200	16,937,826.55	16,714,290.00	16,414,885.00	223,536.55	522,941.55
	<b>5202 Aporte Nación para Políticas de Equidad y de Género en la Provincia de Entre Ríos</b>					
-> DA	959 Ministerio de Desarrollo Social	238,028.00	6,270.65	2,500.00	231,757.35	235,528.00
	TOTAL SUBFUENTE 5202	238,028.00	6,270.65	2,500.00	231,757.35	235,528.00
	<b>5205 Aporte Nación Para Programa Nacional de Formación Permanente</b>					
-> DA	201 Consejo General de Educación	14,017,001.53	13,414,130.98	12,858,080.69	602,870.55	1,158,920.84



## Saldos no utilizados - Rentas Afectadas al: 31/12/2019

Ejercicio: 2019

Fuente	Subfuente	Recaudado	Devengado	Pagado	Rem. Contable	Rem. Financiero
	TOTAL SUBFUENTE 5205	14,017,001.53	13,414,130.98	12,858,080.69	602,870.55	1,158,920.84
	<b>5208 Aporte Nación para Construcción de Playones Deportivos y Jardines Maternales</b>					
-> DA	958 Ministerio de Planeamiento Infraestructura y Servicios	658,178.32	658,178.32	658,178.32	0.00	0.00
	TOTAL SUBFUENTE 5208	658,178.32	658,178.32	658,178.32	0.00	0.00
	<b>5211 Aporte Tesoro Nacional para Juegos Evita - Subsecretaría de Deporte</b>					
-> DA	983 Ministerio de Educación Deportes y Prevención de Adicciones	205,000.00	0.00	0.00	205,000.00	205,000.00
	TOTAL SUBFUENTE 5211	205,000.00	0.00	0.00	205,000.00	205,000.00
	<b>5212 Aporte Fundación Nuevo Banco de Entre Ríos para Jornada de Campamento Científico</b>					
-> DA	954 Gobernación	66.80	0.00	0.00	66.80	66.80
	TOTAL SUBFUENTE 5212	66.80	0.00	0.00	66.80	66.80
	<b>5213 Aporte Plan Nacional de Desarrollo de Seguros Públicos de Salud para Unidad Penal Femenina N° 6 Paraná</b>					
-> DA	976 Servicio Penitenciario de Entre Ríos	1,634,086.93	224,145.00	222,205.00	1,409,941.93	1,411,881.93
	TOTAL SUBFUENTE 5213	1,634,086.93	224,145.00	222,205.00	1,409,941.93	1,411,881.93
	<b>5217 Aporte Nación Programa de Fortalecimiento y Diversificación Productiva de los Pescadores Entrerrianos</b>					
-> DA	965 Secretaría de Producción	4,245,593.00	0.00	0.00	4,245,593.00	4,245,593.00
	TOTAL SUBFUENTE 5217	4,245,593.00	0.00	0.00	4,245,593.00	4,245,593.00
	<b>5218 Aporte Nación Para Programa de Desarrollo Rural Incluyente (PRODERI)</b>					
-> DA	965 Secretaría de Producción	363,948.89	363,515.20	336,960.10	433.69	26,988.79
	TOTAL SUBFUENTE 5218	363,948.89	363,515.20	336,960.10	433.69	26,988.79
	<b>5220 Aporte Nación Programa Universidad y Municipios Argentinos - Secretaría de Políticas Universitarias</b>					
-> DA	202 Universidad Autónoma de Entre Ríos	127,599.46	0.00	0.00	127,599.46	127,599.46

## Saldos no utilizados - Rentas Afectadas al: 31/12/2019

Ejercicio: 2019

Fuente	Subfuente	Recaudado	Devengado	Pagado	Rem. Contable	Rem. Financiero
	TOTAL SUBFUENTE 5220	127,599.46	0.00	0.00	127,599.46	127,599.46
	<b>5223 Aporte Nación Programa Nacional de Formación Permanente - Nuestra Escuela</b>					
-> DA	202 Universidad Autónoma de Entre Ríos	220,292.44	0.00	0.00	220,292.44	220,292.44
	TOTAL SUBFUENTE 5223	220,292.44	0.00	0.00	220,292.44	220,292.44
	<b>5226 Aporte Nación Programa UPAMI - Universidad para Adultos Mayores Integrados</b>					
-> DA	202 Universidad Autónoma de Entre Ríos	979,431.38	725,134.47	725,134.47	254,296.91	254,296.91
	TOTAL SUBFUENTE 5226	979,431.38	725,134.47	725,134.47	254,296.91	254,296.91
	<b>5227 Aporte Nación Programa Jóvenes por Más y Mejor Trabajo</b>					
-> DA	202 Universidad Autónoma de Entre Ríos	165,696.50	0.00	0.00	165,696.50	165,696.50
	TOTAL SUBFUENTE 5227	165,696.50	0.00	0.00	165,696.50	165,696.50
	<b>5228 Aporte Nación Proyecto Infraestructura Básica para Ludotecas Infantiles -Resol N° 3333/SPU</b>					
-> DA	202 Universidad Autónoma de Entre Ríos	4,372,289.64	3,150,957.99	3,150,957.99	1,221,331.65	1,221,331.65
	TOTAL SUBFUENTE 5228	4,372,289.64	3,150,957.99	3,150,957.99	1,221,331.65	1,221,331.65
	<b>5229 Aporte Programa Régimen Fiscal - Convenio Marco Nuevo Banco de Entre Ríos - UADER y FNBER</b>					
-> DA	202 Universidad Autónoma de Entre Ríos	171,931.20	0.00	0.00	171,931.20	171,931.20
	TOTAL SUBFUENTE 5229	171,931.20	0.00	0.00	171,931.20	171,931.20
	<b>5230 Aporte Nación Instituto Nacional Educación Tecnológica - INET</b>					
-> DA	202 Universidad Autónoma de Entre Ríos	684,550.00	338,000.00	338,000.00	346,550.00	346,550.00
	TOTAL SUBFUENTE 5230	684,550.00	338,000.00	338,000.00	346,550.00	346,550.00
	<b>5231 Aporte Nación Programa Formarte</b>					
-> DA	202 Universidad Autónoma de Entre Ríos	311,334.00	0.00	0.00	311,334.00	311,334.00

## SalDOS no utilizados - Rentas Afectadas al: 31/12/2019

Ejercicio: 2019

Fuente	Subfuente	Recaudado	Devengado	Pagado	Rem. Contable	Rem. Financiero
	TOTAL SUBFUENTE 5231	311,334.00	0.00	0.00	311,334.00	311,334.00
	<b>5238 Aporte Nación Para Inundaciones - Ministerio de Salud de la Nación</b>					
-> DA	960 Ministerio de Salud	51,822.17	0.00	0.00	51,822.17	51,822.17
	TOTAL SUBFUENTE 5238	51,822.17	0.00	0.00	51,822.17	51,822.17
	<b>5241 Aporte Nación Emergencia Hídrica - Secretaría de Protección Civil y Abordaje Integral de Emergencias y Catástrofes</b>					
-> DA	958 Ministerio de Planeamiento Infraestructura y Servicios	2,941,745.00	0.00	0.00	2,941,745.00	2,941,745.00
	TOTAL SUBFUENTE 5241	2,941,745.00	0.00	0.00	2,941,745.00	2,941,745.00
	<b>5245 Aporte Nación Para Programa de Mejoramiento de la Educación Rural II (PROMER II)</b>					
-> DA	962 Unidad Ejecutora Provincial	77,242,457.29	76,781,593.51	72,758,722.68	460,863.78	4,483,734.61
	TOTAL SUBFUENTE 5245	77,242,457.29	76,781,593.51	72,758,722.68	460,863.78	4,483,734.61
	<b>5247 Aporte Nación Para Protección de la Población Vulnerable Contra las Enfermedades Crónicas No Transmisibles</b>					
-> DA	960 Ministerio de Salud	108,814,870.47	70,362,850.15	66,877,705.51	38,452,020.32	41,937,164.96
	TOTAL SUBFUENTE 5247	108,814,870.47	70,362,850.15	66,877,705.51	38,452,020.32	41,937,164.96
	<b>5249 Aporte Para Infraestructura y Fortalecimiento Barrio San Roque Nogoyá</b>					
-> DA	962 Unidad Ejecutora Provincial	21,246,102.39	10,415,101.36	10,415,101.36	10,831,001.03	10,831,001.03
	TOTAL SUBFUENTE 5249	21,246,102.39	10,415,101.36	10,415,101.36	10,831,001.03	10,831,001.03
	<b>5251 Aporte Programa Naciones Unidas para el Desarrollo PNUD - Arg/10/G49</b>					
-> DA	978 Secretaría de Ambiente	225,660.89	0.00	0.00	225,660.89	225,660.89
	TOTAL SUBFUENTE 5251	225,660.89	0.00	0.00	225,660.89	225,660.89
	<b>5252 Aporte Nación Programa Voluntariado Universitario</b>					
-> DA	202 Universidad Autónoma de Entre Ríos	269,087.70	221,295.00	207,825.00	47,792.70	61,262.70

## Saldo no utilizados - Rentas Afectadas al: 31/12/2019

Ejercicio: 2019

Fuente	Subfuente	Recaudado	Devengado	Pagado	Rem. Contable	Rem. Financiero
TOTAL SUBFUENTE	5252	269,087.70	221,295.00	207,825.00	47,792.70	61,262.70
<b>5254</b>	<b>Aporte Nación Defensa Casco Urbano - Villa Paranacito</b>					
-> DA	958 Ministerio de Planeamiento Infraestructura y Servicios	18,056,632.62	18,056,632.62	18,056,632.62	0.00	0.00
TOTAL SUBFUENTE	5254	18,056,632.62	18,056,632.62	18,056,632.62	0.00	0.00
<b>5257</b>	<b>Aporte Convenio Interjurisdiccional de Colaboración entre el Ministerio de Seguridad Nacional y la Provincia de Entre Ríos</b>					
-> DA	955 Ministerio de Gobierno y Justicia	15,590,000.00	15,278,500.00	15,278,500.00	311,500.00	311,500.00
-> DA	956 Policía de Entre Ríos	15,278,500.00	15,278,500.00	15,278,500.00	0.00	0.00
TOTAL SUBFUENTE	5257	30,868,500.00	30,557,000.00	30,557,000.00	311,500.00	311,500.00
<b>5258</b>	<b>Aporte Nación para Implementación de Ayuda Económica a Empresas Productivas Críticas – Componente B</b>					
-> DA	965 Secretaría de Producción	4,979,723.00	4,979,723.00	4,979,723.00	0.00	0.00
-> DA	968 Secretaría de Energía	4,979,723.00	0.00	0.00	4,979,723.00	4,979,723.00
TOTAL SUBFUENTE	5258	9,959,446.00	4,979,723.00	4,979,723.00	4,979,723.00	4,979,723.00
<b>5260</b>	<b>Aporte de la Fundación Dr. Sadosky de Investigación y Desarrollo en las Tecnologías de la Información y Comunicación</b>					
-> DA	202 Universidad Autónoma de Entre Ríos	1,804,833.33	125,537.42	125,537.42	1,679,295.91	1,679,295.91
TOTAL SUBFUENTE	5260	1,804,833.33	125,537.42	125,537.42	1,679,295.91	1,679,295.91
<b>5262</b>	<b>Aporte Nación Programa Emprender Turismo</b>					
-> DA	986 Secretaría de Turismo y Cultura	320,000.00	320,000.00	0.00	0.00	320,000.00
TOTAL SUBFUENTE	5262	320,000.00	320,000.00	0.00	0.00	320,000.00
<b>5263</b>	<b>Aporte Nación Plan Nacional Integral de Educación Digital - PLANIED</b>					
-> DA	201 Consejo General de Educación	6,837,734.40	6,831,119.26	6,831,119.26	6,615.14	6,615.14
TOTAL SUBFUENTE	5263	6,837,734.40	6,831,119.26	6,831,119.26	6,615.14	6,615.14

## Saldos no utilizados - Rentas Afectadas al: 31/12/2019

Ejercicio: 2019

Fuente	Subfuente	Recaudado	Devengado	Pagado	Rem. Contable	Rem. Financiero
	<b>5264 Aporte Nación para El Desarrollo y Fortalecimiento de la Educación Física la Recreación y la Infraestructura Deportiva</b>					
-> DA	201 Consejo General de Educación	118.61	118.61	0.00	0.00	118.61
	TOTAL SUBFUENTE 5264	118.61	118.61	0.00	0.00	118.61
	<b>5265 Aporte Nación para Reconocimiento de Certificados de la Obra Reparación Defensa Sur Concordia</b>					
-> DA	958 Ministerio de Planeamiento Infraestructura y Servicios	987,221.27	0.00	0.00	987,221.27	987,221.27
	TOTAL SUBFUENTE 5265	987,221.27	0.00	0.00	987,221.27	987,221.27
	<b>5267 Aporte Nación Programa Mejoramiento Habitacional e Infraestructura Básica II</b>					
-> DA	307 Instituto Autárquico de Planeamiento y Vivienda	204,000.00	0.00	0.00	204,000.00	204,000.00
	TOTAL SUBFUENTE 5267	204,000.00	0.00	0.00	204,000.00	204,000.00
	<b>5269 Aporte Comisión Nacional Asesora de Discapacidad - CONADIS - IPRODI</b>					
-> DA	987 Instituto Provincial de Discapacidad	409,840.00	409,840.00	409,840.00	0.00	0.00
	TOTAL SUBFUENTE 5269	409,840.00	409,840.00	409,840.00	0.00	0.00
	<b>5271 Aporte Nación Convenio para el Desarrollo de los Proyectos Regionales Culturales</b>					
-> DA	986 Secretaría de Turismo y Cultura	719,272.17	714,800.00	714,800.00	4,472.17	4,472.17
	TOTAL SUBFUENTE 5271	719,272.17	714,800.00	714,800.00	4,472.17	4,472.17
	<b>5272 Aporte Nación Plan Nacional de Economía Social CREER Y CREAR</b>					
-> DA	959 Ministerio de Desarrollo Social	9,081,784.23	9,081,784.23	9,081,784.23	0.00	0.00
	TOTAL SUBFUENTE 5272	9,081,784.23	9,081,784.23	9,081,784.23	0.00	0.00
	<b>5277 Aporte Nación Plan Mejoras - INAUBEPRO</b>					
-> DA	101 Instituto Autárquico Becario Provincial	5,563,406.00	5,563,406.00	5,563,406.00	0.00	0.00
	TOTAL SUBFUENTE 5277	5,563,406.00	5,563,406.00	5,563,406.00	0.00	0.00

## SalDOS no utilizados - Rentas Afectadas al: 31/12/2019

Ejercicio: 2019

Fuente	Subfuente	Recaudado	Devengado	Pagado	Rem. Contable	Rem. Financiero
<b>5278 Aporte Nación Plan Mejoras - Unidad Ejecutora Provincial</b>						
-> DA	962 Unidad Ejecutora Provincial	15,973,116.32	15,973,116.32	15,973,116.32	0.00	0.00
TOTAL SUBFUENTE 5278		15,973,116.32	15,973,116.32	15,973,116.32	0.00	0.00
<b>5279 Aporte Nación Plan Mejoras - Unidad Ejecutora Jurisdiccional</b>						
-> DA	958 Ministerio de Planeamiento Infraestructura y Servicios	16,550,797.05	17,249,629.10	16,550,797.05	(698,832.05)	0.00
TOTAL SUBFUENTE 5279		16,550,797.05	17,249,629.10	16,550,797.05	(698,832.05)	0.00
<b>5280 Aporte Nación para Ampliación Edilicia Centro Socioeducativo de Regimén Cerrado Costa del Paraná - SENNAF</b>						
-> DA	402 Consejo Provincial del Niño el Adolescente y la Familia	2,159,832.80	0.00	0.00	2,159,832.80	2,159,832.80
TOTAL SUBFUENTE 5280		2,159,832.80	0.00	0.00	2,159,832.80	2,159,832.80
<b>5281 Aporte Nación Playón Polideportivo - UADER</b>						
-> DA	202 Universidad Autónoma de Entre Ríos	1,199,254.00	0.00	0.00	1,199,254.00	1,199,254.00
TOTAL SUBFUENTE 5281		1,199,254.00	0.00	0.00	1,199,254.00	1,199,254.00
<b>5282 Aporte Consejo Federal de Inversiones - Gastos de Funcionamiento Unidad Operativa CFI Entre Ríos</b>						
-> DA	954 Gobernación	173,134.46	155,254.06	155,254.06	17,880.40	17,880.40
TOTAL SUBFUENTE 5282		173,134.46	155,254.06	155,254.06	17,880.40	17,880.40
<b>5286 Aporte Instituto Nacional de Asociativismo y Economía Social</b>						
-> DA	955 Ministerio de Gobierno y Justicia	200,000.00	0.00	0.00	200,000.00	200,000.00
TOTAL SUBFUENTE 5286		200,000.00	0.00	0.00	200,000.00	200,000.00
<b>5287 Aporte Nación para Proyecto Sistema Automatizado para el Tratamiento del Agua Aplicado a la Gestión de la Cadena de Agregado de Valor Avícola</b>						
-> DA	202 Universidad Autónoma de Entre Ríos	423,436.00	423,436.00	423,436.00	0.00	0.00
TOTAL SUBFUENTE 5287		423,436.00	423,436.00	423,436.00	0.00	0.00

## Saldos no utilizados - Rentas Afectadas al: 31/12/2019

Ejercicio: 2019

Fuente	Subfuente	Recaudado	Devengado	Pagado	Rem. Contable	Rem. Financiero
<b>5289</b>	<b>Aporte Nación Ministerio de Justicia y Derechos Humanos</b>					
-> DA	953 Poder Judicial de la Provincia de Entre Ríos	2,904,226.77	2,904,226.77	2,904,226.77	0.00	0.00
TOTAL SUBFUENTE 5289		2,904,226.77	2,904,226.77	2,904,226.77	0.00	0.00
<b>5294</b>	<b>Aporte Nación Fondo de Compensación al Transporte Público Urbano del Interior del País</b>					
-> DA	958 Ministerio de Planeamiento Infraestructura y Servicios	127,017,851.87	127,017,851.87	126,802,851.87	0.00	215,000.00
TOTAL SUBFUENTE 5294		127,017,851.87	127,017,851.87	126,802,851.87	0.00	215,000.00
<b>5295</b>	<b>Aporte Nación Programa de Accesibilidad a Ambitos Educativos - Agencia Nacional de Discapacidad</b>					
-> DA	201 Consejo General de Educación	6,173,464.00	0.00	0.00	6,173,464.00	6,173,464.00
TOTAL SUBFUENTE 5295		6,173,464.00	0.00	0.00	6,173,464.00	6,173,464.00
<b>5296</b>	<b>Títulos 2017 - Primero Entre Ríos - Primero tu Casa</b>					
-> DA	307 Instituto Autárquico de Planeamiento y Vivienda	63,865,755.89	63,865,755.89	63,865,755.89	0.00	0.00
TOTAL SUBFUENTE 5296		63,865,755.89	63,865,755.89	63,865,755.89	0.00	0.00
<b>5297</b>	<b>Aporte Nación Pacto Federal Educativo - Fondo Provincial Programa 37 - Infraestructura y Equipamiento</b>					
-> DA	962 Unidad Ejecutora Provincial	11,664,459.66	6,644,258.36	6,625,580.95	5,020,201.30	5,038,878.71
TOTAL SUBFUENTE 5297		11,664,459.66	6,644,258.36	6,625,580.95	5,020,201.30	5,038,878.71
<b>5298</b>	<b>Aporte Nación Programa de Incorporación de Docentes Investigadores a las Universidades Nacionales - PRIDIUN</b>					
-> DA	202 Universidad Autónoma de Entre Ríos	948,116.00	944,948.52	944,948.52	3,167.48	3,167.48
TOTAL SUBFUENTE 5298		948,116.00	944,948.52	944,948.52	3,167.48	3,167.48
<b>5299</b>	<b>A Financiar con Aporte Nación Sindicatura General de la Nación - Red Federal de Control Público</b>					
-> DA	961 Tribunal de Cuentas	145,020.57	44,450.80	44,450.80	100,569.77	100,569.77
TOTAL SUBFUENTE 5299		145,020.57	44,450.80	44,450.80	100,569.77	100,569.77

## Saldos no utilizados - Rentas Afectadas al: 31/12/2019

Ejercicio: 2019

Fuente	Subfuente	Recaudado	Devengado	Pagado	Rem. Contable	Rem. Financiero
<b>9952</b>	<b>Fondo Federal Solidario - Subsecretaría de Arquitectura y Construcciones</b>					
-> DA	958 Ministerio de Planeamiento Infraestructura y Servicios	1,658,241.63	986,996.98	506,800.00	671,244.65	1,151,441.63
TOTAL SUBFUENTE 9952		1,658,241.63	986,996.98	506,800.00	671,244.65	1,151,441.63
<b>9953</b>	<b>Fondo Federal Solidario - Dirección de Hidráulica</b>					
-> DA	958 Ministerio de Planeamiento Infraestructura y Servicios	315,800.64	315,800.64	315,800.64	0.00	0.00
TOTAL SUBFUENTE 9953		315,800.64	315,800.64	315,800.64	0.00	0.00
<b>9955</b>	<b>Fondo Federal Solidario - Instituto Autárquico Provincial de la Vivienda</b>					
-> DA	307 Instituto Autárquico de Planeamiento y Vivienda	39,115.84	39,115.84	39,115.84	0.00	0.00
-> DA	964 Obligaciones a Cargo del Tesoro	0.00	39,115.84	39,115.84	(39,115.84)	(39,115.84)
-> DA	996 Tesoro Provincial	39,115.84	0.00	0.00	39,115.84	39,115.84
TOTAL SUBFUENTE 9955		78,231.68	78,231.68	78,231.68	0.00	0.00
<b>9957</b>	<b>Fondo Federal Solidario - Ministerio de Planeamiento Infraestructura y Servicios</b>					
-> DA	958 Ministerio de Planeamiento Infraestructura y Servicios	4,384,445.62	1,085,132.07	779,700.00	3,299,313.55	3,604,745.62
TOTAL SUBFUENTE 9957		4,384,445.62	1,085,132.07	779,700.00	3,299,313.55	3,604,745.62
<b>9970</b>	<b>Programa de Asistencia Financiera a Provincias y Municipios - Municipios de Entre Ríos</b>					
-> DA	964 Obligaciones a Cargo del Tesoro	0.00	30,471,483.73	30,471,483.73	(30,471,483.73)	(30,471,483.73)
-> DA	996 Tesoro Provincial	30,471,483.73	0.00	0.00	30,471,483.73	30,471,483.73
TOTAL SUBFUENTE 9970		30,471,483.73	30,471,483.73	30,471,483.73	0.00	0.00
<b>9972</b>	<b>SUBFUENTE DESCONOCIDA</b>					
-> DA	958 Ministerio de Planeamiento Infraestructura y Servicios	44,399,892.21	44,399,892.21	44,399,892.21	0.00	0.00
TOTAL SUBFUENTE 9972		44,399,892.21	44,399,892.21	44,399,892.21	0.00	0.00
<b>9973</b>	<b>A Financiar con Programa de Asistencia Financiera a Provincias y Municipios - Dirección Provincial de Vialidad</b>					
-> DA	302 Dirección Provincial de Vialidad	26,913,611.93	26,913,611.93	26,913,611.93	0.00	0.00



## Saldo no utilizados - Rentas Afectadas al: 31/12/2019

Ejercicio: 2019

Fuente	Subfuente	Recaudado	Devengado	Pagado	Rem. Contable	Rem. Financiero
-> DA	964 Obligaciones a Cargo del Tesoro	0.00	26,913,611.93	26,913,611.93	(26,913,611.93)	(26,913,611.93)
-> DA	996 Tesoro Provincial	26,913,611.93	0.00	0.00	26,913,611.93	26,913,611.93
TOTAL SUBFUENTE 9973		53,827,223.86	53,827,223.86	53,827,223.86	0.00	0.00
<b>9974 SUBFUENTE DESCONOCIDA</b>						
-> DA	958 Ministerio de Planeamiento Infraestructura y Servicios	5,775,036.56	5,775,036.56	5,775,036.56	0.00	0.00
TOTAL SUBFUENTE 9974		5,775,036.56	5,775,036.56	5,775,036.56	0.00	0.00
<b>9976 Programa de Asistencia Financiera a Provincias y Municipios - Ministerio de Planeamiento, Infraestructura y Servicios</b>						
-> DA	958 Ministerio de Planeamiento Infraestructura y Servicios	17,457,834.85	17,457,834.85	17,457,834.85	0.00	0.00
TOTAL SUBFUENTE 9976		17,457,834.85	17,457,834.85	17,457,834.85	0.00	0.00
TOTAL FUENTE 14		10,331,301,267.39	10,665,285,301.94	9,769,841,848.24	(333,984,034.55)	561,459,419.15
<b>15 Crédito Interno</b>						
<b>0601 Fondo Fiduciario Federal de Infraestructura Regional Para Construcción Avenida Costanera de la Ciudad de Concepción Del Uruguay</b>						
-> DA	302 Dirección Provincial de Vialidad	0.33	0.00	0.00	0.33	0.33
TOTAL SUBFUENTE 0601		0.33	0.00	0.00	0.33	0.33
<b>0602 Préstamo B. N. A. Para Adquisición Equipos y Máquinas Vial - Artículo N° 11 - Ley N° 9948</b>						
-> DA	996 Tesoro Provincial	1,022,178.32	0.00	0.00	1,022,178.32	1,022,178.32
TOTAL SUBFUENTE 0602		1,022,178.32	0.00	0.00	1,022,178.32	1,022,178.32
<b>0607 Fondo Fiduciario de Infraestructura Regional - Ley N° 10090 y Modif.</b>						
-> DA	958 Ministerio de Planeamiento Infraestructura y Servicios	69,699,332.48	69,699,332.48	65,000,640.89	0.00	4,698,691.59
TOTAL SUBFUENTE 0607		69,699,332.48	69,699,332.48	65,000,640.89	0.00	4,698,691.59
<b>0621 Programa Federal Plurianual de Construcción de Viviendas Reconvertido - Fideicomiso</b>						

## SalDOS no utilizados - Rentas Afectadas al: 31/12/2019

Ejercicio: 2019

Fuente	Subfuente	Recaudado	Devengado	Pagado	Rem. Contable	Rem. Financiero
-> DA	307 Instituto Autárquico de Planeamiento y Vivienda	0.03	0.00	0.00	0.03	0.03
	TOTAL SUBFUENTE 0621	0.03	0.00	0.00	0.03	0.03
<b>0629 Fondo Fiduciario Federal de Infraestructura Regional Ley N° 10090 - DPV</b>						
-> DA	302 Dirección Provincial de Vialidad	87,621,437.88	87,621,391.31	87,621,391.31	46.57	46.57
	TOTAL SUBFUENTE 0629	87,621,437.88	87,621,391.31	87,621,391.31	46.57	46.57
<b>0639 Endeudamiento Ley N° 9116</b>						
-> DA	958 Ministerio de Planeamiento Infraestructura y Servicios	463,727.76	0.00	0.00	463,727.76	463,727.76
	TOTAL SUBFUENTE 0639	463,727.76	0.00	0.00	463,727.76	463,727.76
<b>0645 Financiamiento Art. 2° Inc.2 c) de La Ley N° 8975 modificado Por Ley N° 9252</b>						
-> DA	954 Gobernación	408,222.10	67,686.10	0.00	340,536.00	408,222.10
	TOTAL SUBFUENTE 0645	408,222.10	67,686.10	0.00	340,536.00	408,222.10
<b>0659 Préstamo Programa Servicios Agrícolas Provinciales - Secretaría de Energía</b>						
-> DA	968 Secretaría de Energía	0.61	0.61	0.00	0.00	0.61
	TOTAL SUBFUENTE 0659	0.61	0.61	0.00	0.00	0.61
<b>0661 Programa Infraestructura Vial Provincial</b>						
-> DA	962 Unidad Ejecutora Provincial	10.14	0.00	0.00	10.14	10.14
	TOTAL SUBFUENTE 0661	10.14	0.00	0.00	10.14	10.14
<b>0676 Fondo Fiduciario Federal de Infraestructura Regional</b>						
-> DA	958 Ministerio de Planeamiento Infraestructura y Servicios	212,837,173.80	208,351,335.30	160,420,265.06	4,485,838.50	52,416,908.74
-> DA	962 Unidad Ejecutora Provincial	145,654,708.07	145,654,708.07	130,359,384.05	0.00	15,295,324.02
	TOTAL SUBFUENTE 0676	358,491,881.87	354,006,043.37	290,779,649.11	4,485,838.50	67,712,232.76
<b>0684 Títulos de Deuda Publica de Entre Ríos 2017</b>						

## Saldo no utilizados - Rentas Afectadas al: 31/12/2019

Ejercicio: 2019

Fuente	Subfuente	Recaudado	Devengado	Pagado	Rem. Contable	Rem. Financiero
-> DA	964 Obligaciones a Cargo del Tesoro	0.00	63,865,755.89	63,865,755.89	(63,865,755.89)	(63,865,755.89)
-> DA	996 Tesoro Provincial	588,318,447.87	0.00	0.00	588,318,447.87	588,318,447.87
	<b>TOTAL SUBFUENTE 0684</b>	588,318,447.87	63,865,755.89	63,865,755.89	524,452,691.98	524,452,691.98
<b>TOTAL FUENTE</b>	<b>15</b>	1,106,025,239.39	575,260,209.76	507,267,437.20	530,765,029.63	598,757,802.19
<b>22</b>	<b>Crédito Externo</b>					
	<b>0801 Programa Multifase de Desarrollo de la Infraestructura de Apoyo a la Producción de Entre Ríos - Ley N° 9819</b>					
-> DA	974 Unidad Coordinadora de Ejecución del Programa (UCEP)	104,302,846.33	46,070,605.24	46,070,605.24	58,232,241.09	58,232,241.09
	<b>TOTAL SUBFUENTE 0801</b>	104,302,846.33	46,070,605.24	46,070,605.24	58,232,241.09	58,232,241.09
<b>TOTAL FUENTE</b>	<b>22</b>	104,302,846.33	46,070,605.24	46,070,605.24	58,232,241.09	58,232,241.09
<b>TOTAL GENERAL</b>		65,483,041,876.53	61,775,007,925.88	58,031,507,151.74	3,708,033,950.65	7,451,534,724.79

# CAPÍTULO I

## DE LA EJECUCIÓN PRESUPUESTARIA



### TÍTULO III

#### Transferencias a los Municipios



El presente título se ha elaborado con el propósito de exponer las relaciones económico – financieras que el Estado provincial mantiene con los municipios, ya sea por préstamos, coparticipación y/o aportes del tesoro nacional.

Con relación al cuadro de coparticipación de impuestos a municipios, la Ley N° 8492 establece su régimen disponiendo en los art. 4° y 19°, que será la Contaduría General de la Provincia quien deberá confeccionar las liquidaciones de las particiones a cada uno de los municipios entrerrianos. La Ley N° 9638 en su art. 4° establece la distribución de impuestos provinciales ingresos brutos (contribuyentes directos y de convenio multilateral), con las modificaciones introducidas por la Ley N° 10163.

Respecto de la coparticipación diaria establecida por la Constitución Provincial en su artículo 246° y 293°, la provincia dispuso aplicar dicho procedimiento a partir de la vigencia del Decreto N° 4269/09 MEHF, para los impuestos nacionales, impuesto provincial sobre los ingresos brutos (contribuyentes directos y del convenio multilateral), ratificado con la sanción de la Ley N° 10163 del 15/8/12 que modificó los arts.4° de las leyes 8492 y 9638, quedando establecido legalmente la partición diaria de los ingresos originados en los regímenes de coparticipación nacional y provincial (ingresos brutos) respectivamente.

El Decreto N° 1768/10 MEHF, reglamentó en forma provisoria el régimen de garantía de coparticipación a municipios, establecido en el art. 246° inc. a) y b) de la Constitución Provincial, fijando porcentajes de participación sobre los ingresos tributarios nacionales sin afectación específica y la totalidad de los recursos tributarios provinciales, graduales, iguales y anuales, los que al cabo de cinco años alcanzarán el 16% (dieciséis por ciento) para los de origen nacional y 18 % (dieciocho por ciento) para los de origen provincial, aplicándose en el corriente ejercicio financiero los referidos porcentajes de nacionales y provinciales respectivamente. El Decreto N° 1561/12 MEHF determinó períodos bimestrales para su liquidación a partir del tercer bimestre de dicho año, el que continúa vigente para el presente ejercicio financiero.

El importe total transferido a municipios durante el ejercicio 2019, en concepto de coparticipación de impuestos con garantía constitucional, ascendió a la suma de **\$13.139.967.952,38** discriminado de la siguiente manera:

<b>* Coparticipación de Origen Nacional</b>	<b>\$ 8.458.527.662,33</b>
*Régimen de coparticipación federal Ley N° 23.548	\$7.932.780.259,89
*Garantía Constitucional rec. tributarios nacionales sin afectación específica	\$525.747.402,44
<b>* Coparticipación de Origen Provincial</b>	<b>\$4.681.440.290,05</b>
*Ingresos brutos	\$1.977.048.769,45
*Inmobiliario	\$ 586.844.381,64
*Automotor	\$1.520.350.812,52
*Garantía Constitucional rec. tributarios provinciales	\$ 597.196.326,44

Respecto a los aportes del tesoro nacional (ATN) otorgados por el Ministerio del Interior de la Nación durante el ejercicio 2019 destinados a los municipios de la provincia y tramitados por intermedio de Contaduría General, se indica en cada caso las normas legales que autorizan su transferencia, ascendiendo a un total de \$145.500.000,00 según detalle de anexo adjunto.

## COPARTICIPACION DE IMPUESTOS CON GARANTIA CONSTITUCIONAL A MUNICIPIOS - EJERCICIO 2019 (Al 31/12/2019)-

Cuadro I - 12

MUNICIPIOS	De ORIGEN NACIONAL			De ORIGEN PROVINCIAL					TOTAL GENERAL (XI) =(V+X)
	IMP. NACIONALES LEY 23.548 Y FDO. COMPENSADOR (I)	ING.TRIB.NAC.SAE. GTIA. CONST. Dec.1.768/10 (II)	TOTAL (V)	INGRESOS BRUTOS (VI)	INMOBILIARIO (VII)	AUTOMOTOR (VIII)	ING.TRIB.PCIALES TALES GTIA. CONST. Dec.1.768/10 (IX)	TOTAL (X)	
19 DE MAYO	40.516.672,83	2.679.336,22	43.196.009,05	1.430.841,95	1.088.893,47	2.217.677,60	359.777,83	5.097.190,85	48.293.199,90
ALCARAZ	46.739.189,53	3.099.301,28	49.838.490,81	4.660.280,78	429.830,53	1.460.753,95	1.108.807,36	7.659.672,62	57.498.163,43
ALDEA SAN ANTONIO	43.254.529,87	2.820.762,42	46.075.292,29	3.069.566,26	1.499.700,65	3.402.519,37	1.973.242,19	9.945.028,47	56.020.320,76
ARANGUREN	43.755.482,64	2.922.056,36	46.677.539,00	2.889.202,30	1.423.811,03	2.174.771,91	1.611.365,61	8.099.150,85	54.776.689,85
BASAVILBASO	72.630.360,47	4.667.894,55	77.298.255,02	14.443.247,71	3.564.196,85	13.683.012,38	3.765.202,61	35.455.659,55	112.753.914,57
BOVRIL	71.695.142,44	4.729.346,60	76.424.489,04	14.456.409,36	1.796.531,35	9.059.435,18	3.617.251,39	28.929.627,28	105.354.116,32
CASEROS	48.573.981,25	3.233.654,85	51.807.636,10	3.807.893,62	1.502.713,14	5.025.753,19	1.773.665,31	12.110.025,26	63.917.661,36
CEIBAS	44.354.566,82	2.950.595,03	47.305.161,85	3.839.871,12	110.317,98	1.321.319,15	832.631,90	6.104.140,15	53.409.302,00
CERRITO	60.010.557,97	3.892.772,66	63.903.330,63	9.537.458,35	2.858.190,00	12.527.656,68	4.698.032,15	29.621.337,18	93.524.667,81
CHAJARI	208.135.184,06	14.226.820,43	222.362.004,49	63.758.928,65	15.085.403,81	65.409.737,32	18.507.447,61	162.761.517,39	385.123.521,88
COLON	174.081.787,50	12.076.026,85	186.157.814,35	45.183.107,99	22.155.773,50	51.193.802,85	14.456.803,05	132.989.487,39	319.147.301,74
COLONIA AVELLANEDA	56.597.575,21	3.816.612,76	60.414.187,97	4.697.038,11	3.626.100,07	5.374.754,07	1.289.249,88	14.987.142,13	75.401.330,10
COLONIA AYUI	44.687.430,78	2.988.214,56	47.675.645,34	4.656.567,57	498.690,08	1.559.761,41	1.039.539,01	5.645.721,00	49.653.748,74
COLONIA ELIA	41.260.309,02	2.747.718,72	44.008.027,74	2.840.786,26	515.879,20	1.651.578,54	637.477,00	5.645.721,00	49.653.748,74
CONCEP. DEL URUGUAY	361.543.276,11	24.447.254,28	385.990.530,39	118.783.824,37	40.085.481,95	93.994.092,06	31.789.175,68	284.552.574,06	670.543.104,45
CONCORDIA	749.004.327,92	47.770.369,12	796.774.697,04	313.579.029,10	84.178.839,36	142.140.518,78	86.423.246,96	626.321.634,20	1.423.096.331,24
CONSCRIPTO BERNARDI CRESMO	42.230.634,71 137.791.818,58	2.789.878,79 8.898.505,77	45.020.513,50 146.690.324,35	2.513.720,71 41.314.551,50	433.837,28 17.105.559,72	1.247.770,34 48.351.372,29	550.110,77 18.135.768,09	4.745.439,10 124.907.251,60	49.765.952,60 271.597.575,95
DIAMANTE	108.892.617,58	7.023.045,49	115.915.663,07	26.413.918,34	8.178.402,90	25.109.582,90	7.189.284,25	66.891.195,35	182.806.858,42
ENRIQUE CARBO	39.431.847,91	2.615.493,13	42.047.341,04	1.780.553,20	522.892,53	853.570,06	391.768,80	3.548.784,59	45.596.125,63
ESTANCIA GRANDE	45.974.751,58	3.079.633,69	49.054.385,27	8.006.912,21	1.045.954,31	1.535.797,82	1.974.504,33	12.563.168,67	61.617.553,94
FEDERACION	146.384.907,27	9.651.244,21	156.036.151,48	29.087.895,35	6.939.728,34	18.192.538,54	7.110.596,65	61.330.758,88	217.366.910,36
FEDERAL	109.723.778,42	7.352.394,61	117.076.173,03	30.472.324,59	4.351.427,26	19.361.877,79	7.136.029,06	61.321.658,70	178.397.831,73
GENERAL CAMPOS	49.976.667,67	3.283.297,46	53.259.965,13	4.244.635,72	719.596,41	3.139.364,79	1.005.334,24	9.108.931,16	62.368.896,29
GENERAL GALARZA	56.531.008,10	3.798.594,63	60.329.602,73	6.127.173,19	2.324.919,90	8.683.787,41	1.799.642,24	18.935.522,74	79.265.125,47
GENERAL RAMIREZ	81.340.533,47	5.506.553,38	86.847.086,85	14.980.187,03	5.140.235,42	15.530.277,53	6.862.454,41	42.513.154,39	129.360.241,24
GILBERT	40.216.971,22	2.685.526,93	42.902.498,15	1.990.125,95	446.499,91	564.246,83	515.165,68	3.516.038,37	46.418.536,52
GOBERNADOR MACIA	65.807.608,41	4.369.412,10	70.177.020,51	8.545.060,49	2.606.730,40	10.645.407,07	2.329.479,65	24.126.677,61	94.303.698,12
GOBERNADOR MANSILLA	44.847.781,20	2.962.354,70	47.810.135,90	3.024.160,61	943.683,88	4.021.067,45	1.358.096,22	9.347.008,16	57.157.144,06
GUALEGUAY	202.728.014,10	13.518.474,91	216.246.489,01	73.014.174,04	20.868.505,22	59.285.047,22	24.063.880,09	177.231.606,57	393.478.095,58
GUALEGUAYCHU	417.478.734,63	27.931.260,78	445.409.995,41	119.531.923,57	43.987.336,18	107.674.425,47	38.388.727,37	309.582.412,59	754.992.408,00
HASENKAMP	58.228.721,99	3.850.950,05	62.079.672,04	7.182.911,46	1.954.924,08	8.338.508,42	1.998.063,67	19.474.407,63	81.554.079,67
HERNANDEZ	44.690.393,79	2.974.255,42	47.664.649,21	1.834.707,48	1.034.324,24	2.436.037,78	482.515,57	5.787.585,07	53.452.234,28
HERRERA	42.394.732,63	2.831.323,08	45.226.055,71	2.583.176,81	1.117.552,89	2.733.738,43	999.621,03	7.434.089,16	52.660.144,87
IBICUY	57.521.341,89	3.687.101,92	61.208.443,81	7.876.305,72	579.454,54	3.928.179,42	1.669.464,54	14.053.404,22	75.261.848,03
LA CRIOLLA	46.219.815,77	3.071.408,27	49.291.224,04	3.767.413,05	517.636,96	1.859.821,98	865.438,07	7.010.310,06	56.301.534,10
LA PAZ	135.763.906,60	9.036.782,59	144.800.689,19	45.441.634,36	7.233.053,84	23.507.637,86	11.770.960,27	87.953.286,33	232.753.978,52
LARROQUE	62.352.186,54	4.179.208,67	66.531.395,21	8.114.028,66	2.835.587,22	8.654.533,29	2.880.789,99	22.484.939,16	89.016.334,37
LIBERTADOR SAN MARTIN	65.401.168,30	4.478.112,12	69.879.280,42	7.676.325,07	6.574.573,58	11.566.269,73	2.751.192,45	28.568.360,83	98.447.641,25
LOS CHARRUAS	51.521.445,68	3.436.991,96	54.958.437,64	7.711.772,87	1.542.681,57	3.964.032,53	1.927.889,89	15.146.376,86	70.104.814,50
LOS CONQUISTADORES	40.746.482,09	2.683.828,22	43.430.310,31	2.417.577,67	357.269,08	842.739,81	547.344,64	4.164.931,20	47.595.241,51
LUCAS GONZALEZ	54.035.520,32	3.553.519,46	57.589.039,78	5.732.589,67	2.183.330,51	7.172.416,90	1.898.001,31	16.986.338,39	74.575.378,17
MARIA GRANDE	68.140.857,94	4.518.740,59	72.659.598,53	12.452.138,09	4.041.256,88	10.780.983,50	3.604.772,95	30.879.151,42	103.538.749,95
NOGOYA	130.536.396,05	8.823.768,21	139.360.164,26	32.401.084,59	8.584.907,90	33.373.301,73	9.618.113,29	83.977.407,51	223.337.571,77
ORO VERDE	54.700.565,29	3.659.892,11	58.360.457,40	5.539.849,67	4.307.754,46	9.746.106,36	1.741.870,54	21.335.581,03	79.696.038,43
PARANA	1.169.995.452,87	76.973.382,88	1.246.968.835,75	458.338.001,60	149.866.442,34	368.838.097,40	156.461.203,74	1.133.503.745,08	2.380.472.580,83
PIEDRAS BLANCAS	45.351.668,53	3.059.022,85	48.410.691,38	2.579.079,27	483.924,48	812.568,22	596.683,49	4.472.255,46	52.882.946,84
PRONUNCIAMIENTO	41.647.391,21	2.740.424,46	44.387.815,67	2.100.416,20	814.376,94	2.512.786,92	949.597,48	6.377.177,54	50.764.993,21

## COPARTICIPACION DE IMPUESTOS CON GARANTIA CONSTITUCIONAL A MUNICIPIOS - EJERCICIO 2019 (Al 31/12/2019)-

Cuadro I - 12

MUNICIPIOS	De ORIGEN NACIONAL			De ORIGEN PROVINCIAL					TOTAL GENERAL (XI) =(V+X)
	IMP. NACIONALES LEY 23.548 Y FDO. COMPENSADOR (I)	ING.TRIB.NAC.SAE. GTIA. CONST. Dec.1.768/10 (II)	TOTAL (V)	INGRESOS BRUTOS (VI)	INMOBILIARIO (VII)	AUTOMOTOR (VIII)	ING.TRIB.PCIALES TOTALES GTIA. CONST. Dec.1.768/10 (IX)	TOTAL (X)	
PUEBLO GRAL. BELGRANO	47.304.418,73	3.214.983,62	50.519.402,35	3.677.558,40	2.489.714,66	2.718.544,30	1.329.087,43	10.214.904,79	60.734.307,14
PUERTO YERUA	43.183.421,13	2.858.882,47	46.042.303,60	3.860.847,27	1.055.134,34	1.060.721,56	796.543,42	6.773.246,59	52.815.550,19
ROSARIO DEL TALA	89.370.676,75	5.857.965,22	95.228.641,97	19.823.354,81	6.968.098,32	13.469.444,34	5.164.348,61	45.425.246,08	140.653.888,05
SAN BENITO	72.341.377,60	4.895.976,03	77.237.353,63	13.000.044,00	5.334.517,39	5.256.556,68	3.516.331,14	27.107.449,21	104.344.802,84
SAN GUSTAVO	43.848.296,21	2.928.207,60	46.776.503,81	2.602.293,87	523.220,97	1.106.105,32	565.374,08	4.796.994,24	51.573.498,05
SAN JAIME	51.625.830,09	3.399.429,93	55.025.260,02	7.339.587,12	898.051,94	2.381.018,89	1.613.368,18	12.232.026,13	67.257.286,15
SAN JOSE	115.776.003,75	7.744.721,48	123.520.725,23	34.371.086,17	10.432.009,30	21.090.691,42	10.481.702,62	76.375.489,51	199.896.214,74
SAN JOSE DE FELICIANO	79.721.143,89	5.278.600,59	84.999.744,48	21.210.401,30	2.254.808,30	10.824.683,50	4.683.865,85	38.973.758,95	123.973.503,43
SAN JUSTO	42.670.129,64	2.804.606,84	45.474.736,48	2.884.671,57	611.637,69	1.850.263,65	632.182,49	5.978.755,40	51.453.491,88
SAN SALVADOR	96.898.062,31	6.323.042,50	103.221.104,81	22.482.334,97	5.651.815,58	24.366.359,14	6.284.733,82	58.785.243,51	162.006.348,32
SANTA ANA	45.688.862,72	3.044.944,37	48.733.807,09	3.361.943,50	1.085.552,25	2.411.668,96	760.301,35	7.619.466,06	56.353.273,15
SANTA ANITA	42.399.922,66	2.803.294,97	45.203.217,63	1.499.212,70	787.932,99	2.340.580,25	541.740,53	5.169.466,47	50.372.684,10
SANTA ELENA	95.965.186,33	6.413.449,00	102.378.635,33	26.325.913,61	2.064.811,18	7.862.599,01	5.985.517,01	42.238.840,81	144.617.476,14
SAUCE DE LUNA	49.719.346,26	3.274.175,39	52.993.521,65	4.166.037,10	710.431,60	2.587.600,22	1.051.078,61	8.515.147,53	61.508.669,18
SEGUI	56.253.334,44	3.671.950,63	59.925.285,07	5.428.889,50	2.185.492,20	6.888.750,29	1.952.099,69	16.455.231,68	76.380.516,75
TABOSSI	41.664.147,96	2.761.731,07	44.425.879,03	2.052.603,12	1.066.609,15	2.738.972,79	578.251,02	6.436.436,08	50.862.315,11
UBAIJAY	46.245.892,91	3.065.631,65	49.311.524,56	8.515.517,74	907.010,04	2.878.851,29	2.033.383,08	14.334.762,15	63.646.286,71
URDINARRAIN	78.133.018,02	5.319.661,74	83.452.679,76	14.826.906,94	5.038.733,77	16.444.478,26	5.348.113,09	41.658.232,06	125.110.911,82
VALLE MARIA	49.416.521,32	3.385.837,58	52.802.358,90	2.778.736,71	2.292.490,37	7.390.353,71	1.048.060,30	13.509.641,09	66.311.999,99
VIALE	79.453.784,15	5.238.915,76	84.692.699,91	14.411.137,15	4.461.362,50	22.163.576,33	6.509.142,31	47.545.218,29	132.237.918,20
VICTORIA	186.269.424,86	12.198.930,66	198.468.355,52	58.681.379,00	13.170.823,51	38.759.448,90	13.380.607,01	123.992.258,42	322.460.613,94
VILLA CLARA	46.671.143,99	3.106.445,47	49.777.589,46	4.083.320,49	661.940,07	2.214.494,39	896.667,37	7.856.422,32	57.634.011,78
VILLA DEL ROSARIO	52.227.588,61	3.470.124,34	55.697.712,95	7.134.485,27	1.648.978,79	8.210.026,02	2.052.171,13	19.045.661,21	74.743.374,16
VILLA DOMINGUEZ	42.610.185,25	2.824.796,09	45.434.981,34	2.539.971,32	372.478,25	786.156,91	568.042,82	4.266.649,30	49.701.630,64
VILLA ELISA	94.767.796,05	6.296.384,15	101.064.180,20	18.982.605,35	7.310.114,60	26.595.660,13	7.108.435,92	59.996.816,00	161.060.996,20
VILLA HERNANDARIAS	58.620.522,90	3.885.458,90	62.505.981,80	8.741.129,80	1.845.935,11	7.281.336,78	2.535.851,83	20.404.253,52	82.910.235,32
VILLA MANTERO	41.905.712,02	2.795.069,13	44.700.781,15	1.837.311,36	696.654,94	1.084.270,52	472.719,48	4.090.956,30	48.791.737,45
VILLA PARANACITO	54.699.775,37	3.585.401,12	58.285.176,49	11.911.133,13	1.279.357,39	3.964.100,28	2.650.692,83	19.805.283,63	78.090.460,12
VILLA URQUIZA	43.278.663,81	2.927.735,38	46.206.399,19	2.185.482,97	2.732.582,85	2.800.312,54	514.837,06	8.233.215,42	54.439.614,61
VILLAGUAY	178.603.973,40	12.277.928,63	190.881.902,03	49.902.490,97	10.241.360,49	33.462.147,91	12.683.796,05	106.289.795,42	297.171.697,45
<b>TOTAL</b>	<b>7.932.780.259,89</b>	<b>525.747.402,44</b>	<b>8.458.527.662,33</b>	<b>1.977.048.769,45</b>	<b>586.844.381,64</b>	<b>1.520.350.812,52</b>	<b>597.196.326,44</b>	<b>4.681.440.290,05</b>	<b>13.139.967.952,38</b>



**APORTES DEL TESORO NACIONAL TRANSFERIDOS POR  
MINISTERIO DEL INTERIOR DE LA NACION A LA PROVINCIA DE ENTRE RIOS**

Cuadro I - 13

AÑO 2.019

RESOLUCION M.I. Nº	IMPORTE	DESTINO	DECRETO Nº	ORDEN DE PAGO Nº	FECHA
855/18	2.500.000,00	IBICUY	3	1986	22/01/19
845/18	500.000,00	LOS CHARRUAS	4	1985	22/01/19
813/18	2.000.000,00	SANTA ELENA	6	1989	22/01/19
810/18	3.000.000,00	FEDERAL	5	1987	22/01/19
810/18	3.000.000,00	NOGOYÁ	5	1988	22/01/19
858/18	2.000.000,00	ALCARAZ	31	3092	30/01/19
858/18	2.000.000,00	BOVRIL	31	3090	30/01/19
826/18	4.000.000,00	VICTORIA	41	3962	05/02/19
826/18	3.000.000,00	SAN BENITO	41	3963	05/02/19
860/18	3.000.000,00	SAN JOSE DE FELICIANO	42	3967	06/02/19
862/18	500.000,00	VILLA ELISA	43	3964	06/02/19
42/19	5.000.000,00	CONCORDIA	201	7036	28/02/19
68/19	4.000.000,00	BOVRIL	568	10575	01/04/19
69/19	2.000.000,00	CASEROS	702	12242	17/04/19
69/19	2.000.000,00	VILLA PARANACITO	702	12241	17/04/19
138/19	4.000.000,00	DIAMANTE	1228	16721	24/05/19
138/19	2.000.000,00	FEDERAL	1228	16723	24/05/19
138/19	3.000.000,00	GENERAL RAMIREZ	1228	16722	24/05/19
138/19	2.000.000,00	LARROQUE	1228	16724	24/05/19
138/19	1.500.000,00	PUEBLO GENERAL BELGRANO	1228	16725	24/05/19
138/19	4.000.000,00	ROSARIO DEL TALA	1228	16726	24/05/19
138/19	2.000.000,00	SAN SALVADOR	1228	16727	24/05/19
138/19	3.000.000,00	VILLA ALCARAZ	1228	16728	24/05/19
138/19	3.000.000,00	GUALEGUAY	1228	16729	24/05/19
163/19	4.000.000,00	BOVRIL	1450	18485	10/06/19
190/19	2.000.000,00	LOS CONQUISTADORES	1637	19718	19/06/19
196/19	3.000.000,00	VILLA HERNANDARIAS	1636	19717	19/06/19
261/19	4.000.000,00	VICTORIA	2128	2128	30/07/19
127/19	4.000.000,00	NOGOYÁ	2298	25614	07/08/19
131/19	2.000.000,00	VILLA DEL ROSARIO	2299	25615	07/08/19
120/19	3.000.000,00	PIEDRAS BLANCAS	2284	25616	07/08/19
298/19	3.000.000,00	BOVRIL	2344	26289	12/08/19
300/19	3.000.000,00	SAN BENITO	2398	26806	16/08/19
333/19	5.000.000,00	PARANA	2573	28914	04/09/19
353/19	3.000.000,00	LA PAZ	2783	30994	19/09/19
338/19	4.000.000,00	SAN JAIME DE LA FRONTERA	2784	30993	19/09/19
382/19	4.000.000,00	FEDERAL	2885	32420	30/09/19
383/19	2.000.000,00	VILLA ALCARAZ	2886	32502	30/09/19
403/19	2.000.000,00	LARROQUE	2882	32503	30/09/19
405/19	2.000.000,00	BASAVILBASO	2884	32506	30/09/19
409/19	3.000.000,00	UBAJAY	2883	302505	30/09/19
497/19	3.000.000,00	SAUCE DE LUNA	3315	36258	30/10/19
475/19	2.000.000,00	SANTA ANA	3314	36259	30/10/19
566/19	8.000.000,00	PARANA	3854	42025	11/12/19
567/19	2.000.000,00	PUEBLO GENERAL BELGRANO	3856	42027	11/12/19
562/19	6.000.000,00	FEDERACION	3855	42028	11/12/19
617/19	1.000.000,00	PUEBLO GENERAL BELGRANO	3994	42597	18/12/19
616/19	2.000.000,00	VICTORIA	3993	42599	18/12/19
616/19	1.000.000,00	PIEDRAS BLANCAS	3991	42680	18/12/19
613/19	1.500.000,00	VALLE MARIA	3995	42679	18/12/19
616/19	2.000.000,00	FEDERAL	3996	42598	18/12/19
617/19	1.000.000,00	SAN SALVADOR	3992	42759	18/12/19
<b>TOTAL TRANSFERIDOS</b>	<b>145.500.000,00</b>				

# CAPÍTULO II

## SITUACIÓN DEL TESORO Y REGISTROS EXTRAPRESUPUESTARIOS



# CAPÍTULO II

## SITUACIÓN DEL TESORO Y REGISTROS EXTRAPRESUPUESTARIOS

### TÍTULO I

Estado de Movimientos de Fondos,  
Valores y Cuentas  
Extrapresupuestarias



ESTADO DE ORIGEN Y APLICACION DE FONDOS al 31 de DICIEMBRE de 2019

Cuadro II - 1

C U E N T A S	CONSOLIDADO	RENTAS GENERALES	RENTAS AFECTADAS
<b>SALDO CONTABLE DE CAJA Y BANCOS AL 31/12/2018</b>	<b>8.885.433.972</b>	<b>3.614.081.704</b>	<b>5.271.352.268</b>
<b>AJUSTES AL SALDO INICIAL</b>			
<b>Saldos no incorporados</b>	50.224.836	55.359.141	-5.134.305
<b>SALDO AJUSTADO DE CAJA Y BANCOS AL INICIO</b>	<b>8.935.658.808</b>	<b>3.669.440.845</b>	<b>5.266.217.963</b>
<b>FONDOS CLASIFICADOS POR SU ORIGEN</b>	<b>202.684.842.307</b>	<b>142.468.018.393</b>	<b>60.216.823.914</b>
<b>11 - TRIBUTARIOS</b>	<b>96.717.679.628</b>	<b>86.821.489.809</b>	<b>9.896.189.819</b>
<b>11.1 - SOBRE LOS INGRESOS</b>	<b>26.183.615.345</b>	<b>26.183.615.345</b>	<b>0</b>
11.1.1 - Ganancias	26.102.695.163	26.102.695.163	0
11.1.3 - Juegos de Azar y Concursos Deportivos	80.920.182	80.920.182	0
<b>11.2 - SOBRE EL PATRIMONIO</b>	<b>8.561.897.973</b>	<b>7.972.263.457</b>	<b>589.634.516</b>
11.2.1 - Activos	129.145	121.252	7.893
11.2.3 - Inmobiliario	5.041.848.599	4.573.564.215	468.284.384
11.2.4 - Automotores	2.605.078.283	2.605.078.283	0
11.2.5 - Bienes Personales Ley 24.699	914.841.946	793.499.707	121.342.239
<b>11.3 - SOBRE LA PRODUCCION CONSUMO Y TRANSACCIONES</b>	<b>54.491.920.617</b>	<b>51.881.414.874</b>	<b>2.610.505.743</b>
11.3.1 - Valor Agregado	32.159.021.033	31.518.461.815	640.559.217
11.3.2 - Internos Unificados	2.245.701.753	2.245.701.753	0
11.3.3 - Combustibles Líquidos	1.489.770.058	0	1.489.770.058
11.3.4 - Consumo Energía Eléctrica	252.330.244	0	252.330.244
11.3.5 - Sellos	1.603.505.455	1.603.505.455	0
11.3.6 - Ingresos Brutos	16.741.592.075	16.513.745.851	227.846.224
11.3.7 - Ley 23.458 Impuesto al Cheque	0	0	0
<b>11.4 - OTROS TRIBUTARIOS DE ORIGEN NACIONAL</b>	<b>7.202.263.214</b>	<b>679.118.893</b>	<b>6.523.144.321</b>
11.4.1 - Otros Tributarios de Origen Nacional	7.137.881.764	614.737.443	6.523.144.321
11.4.2 - Ganancia Mínima Presunta Ley 25.082	64.381.075	64.381.075	0
11.4.3 - Intereses Pagados y Costo Fin. End. Emp. Ley 25.082	375	375	0
11.4.5 - Cancel.Deuda Gobierno Nacional	0	0	0
<b>11.5 - OTROS TRIB. DE ORIGEN PCIAL.</b>	<b>188.882.440</b>	<b>15.977.201</b>	<b>172.905.238</b>
11.5.1 - Otros Tributarios de Origen Provincial	188.882.440	15.977.201	172.905.238
<b>11.6 - GARANTIAS Y COMPENSACIONES</b>	<b>89.100.038</b>	<b>89.100.038</b>	<b>0</b>
11.6.1 - Cláusula Gta. Reg. Cop. Fed. Impuestos	0	0	0
11.6.2 - Fdo. Desequilibrio Fiscal Ley 24.130	21.600.038	21.600.038	0
11.6.3 - Servicios Nacionales Transferidos	67.500.000	67.500.000	0
11.6.4 - Garantía FO.NA.VI.	0	0	0
<b>12 - NO TRIBUTARIOS</b>	<b>2.620.683.748</b>	<b>1.161.113.688</b>	<b>1.459.570.060</b>
<b>12.1 - TASAS</b>	<b>215.512.788</b>	<b>115.368.358</b>	<b>100.144.430</b>
12.1.1 - Tasas Retributivas de Servicios	115.368.358	115.368.358	0
12.1.9 - Otras	100.144.430	0	100.144.430
<b>12.2 - DERECHOS</b>	<b>114.990.285</b>	<b>9.209.168</b>	<b>105.781.117</b>
12.2.1 - Uso de Puertos, Aeropuertos y Aeródromos	17.895.726	0	17.895.726
12.2.2 - Canon Minero	16.652.103	9.209.168	7.442.935
12.2.3 - De Inscripción	69.802.331	0	69.802.331
12.2.4 - De Defensores Públicos	30.335	0	30.335
12.2.9 - Otros	10.609.789	0	10.609.789
<b>12.3 - PRIMAS</b>	<b>702.553.736</b>	<b>702.553.736</b>	<b>0</b>
12.3.9 - Otras- Título Deuda Publica Internacional ER 2017	702.553.736	702.553.736	0
<b>12.4 - REGALIAS</b>	<b>498.005.957</b>	<b>0</b>	<b>498.005.957</b>
12.4.2 - Hidroeléctricas	498.005.957	0	498.005.957
<b>12.5 - ALQUILERES</b>	<b>35.106.709</b>	<b>0</b>	<b>35.106.709</b>
12.5.1 - Alquiler de Inmuebles	2.889.051	0	2.889.051
12.5.2 - Alquiler de Bienes Muebles	0	0	0
12.5.9 - Otros	32.217.658	0	32.217.658
<b>12.6 - MULTAS</b>	<b>301.930.667</b>	<b>0</b>	<b>301.930.667</b>
12.6.1 - Multas por Infracciones	301.930.667	0	301.930.667

ESTADO DE ORIGEN Y APLICACION DE FONDOS al 31 de DICIEMBRE de 2019

Cuadro II - 1

C U E N T A S	CONSOLIDADO	RENTAS GENERALES	RENTAS AFECTADAS
<b>12.9 - OTROS</b>	<b>752.583.606</b>	<b>333.982.426</b>	<b>418.601.181</b>
12.9.1 - Ingresos Personales	501.176.573	333.982.426	167.194.148
12.9.9 - Otros	251.407.033	0	251.407.033
<b>13 - CONTRIBUCIONES</b>	<b>26.677.792.000</b>	<b>0</b>	<b>26.677.792.000</b>
<b>13.1 - A LA SEGURIDAD SOCIAL</b>	<b>20.338.147.737</b>	<b>0</b>	<b>20.338.147.737</b>
13.1.1 - Aportes Personales	9.654.158.020	0	9.654.158.020
13.1.2 - Contribuciones Personales	9.624.451.927	0	9.624.451.927
13.1.3 - Ley 4.035	1.059.537.790	0	1.059.537.790
<b>13.2 - AL IOSPER</b>	<b>6.339.644.263</b>	<b>0</b>	<b>6.339.644.263</b>
13.2.1 - Contribuciones Personales al IOSPER	2.727.408.629	0	2.727.408.629
13.2.2 - Contribuciones Patronales al IOSPER	3.035.324.012	0	3.035.324.012
13.2.9 - Otras	576.911.623	0	576.911.623
<b>14 - VENTA DE BIENES Y SERVICIOS DE LA ADM. PUBLICA</b>	<b>850.970.784</b>	<b>2.383.106</b>	<b>848.587.677</b>
<b>14.1 - VENTA DE BIENES</b>	<b>28.624.193</b>	<b>0</b>	<b>28.624.193</b>
14.1.1 - Venta de Bienes	28.624.193	0	28.624.193
<b>14.2 - VENTA DE SERVICIOS</b>	<b>822.346.590</b>	<b>2.383.106</b>	<b>819.963.484</b>
14.2.1 - Venta de Servicios	822.346.590	2.383.106	819.963.484
<b>15 - INGRESOS DE OPERACIÓN</b>	<b>10.798.948.590</b>	<b>0</b>	<b>10.798.948.590</b>
<b>15.4 - PRODUCIDOS JUEGOS DE AZAR</b>	<b>10.798.948.590</b>	<b>0</b>	<b>10.798.948.590</b>
15.4.41 - Producido Casinos	764.539.442	0	764.539.442
15.4.42 - Producido Quini 6	313.016.051	0	313.016.051
15.4.43 - Producido Tómbolas y Quinielas	4.283.914.773	0	4.283.914.773
15.4.45 - Producido Máquinas Tragamonedas y Bingo-Fichaje Tragamoneda Sala C	4.714.976.042	0	4.714.976.042
15.4.46 - Producido Juegos Preimpresos	6.678.969	0	6.678.969
15.4.47 - Producido Otros Juegos On Line	45.401.233	0	45.401.233
15.4.48 - Producido Juegos de Resolución Inmediata	1.799.240	0	1.799.240
15.4.49 - Producido Lotería	14.276.143	0	14.276.143
15.4.50 - Producido Canon	620.707.544	0	620.707.544
15.4.51 - Premios Prescriptos	33.639.153	0	33.639.153
<b>16 - RENTAS DE LA PROPIEDAD</b>	<b>992.923.835</b>	<b>930.305.837</b>	<b>62.617.998</b>
<b>16.1 - INTERESES DE PRÉSTAMOS</b>	<b>69.721.782</b>	<b>69.721.782</b>	<b>0</b>
16.1.1 - Intereses de Préstamos Internos	69.721.782	69.721.782	0
<b>16.2 - INTERESES POR DEPOSITO</b>	<b>923.200.591</b>	<b>860.584.055</b>	<b>62.616.536</b>
16.2.1 - Intereses por Depósitos Internos	923.200.591	860.584.055	62.616.536
<b>16.3 INTERESES POR TITULOS Y VALORES</b>	<b>0</b>	<b>0</b>	<b>0</b>
16.3.2 - Intereses por Títulos y Valores Externos	0	0	0
<b>16.5 - ARRENDAMIENTO DE TIERRAS Y TERRENOS</b>	<b>1.462</b>	<b>0</b>	<b>1.462</b>
16.5.1 - Arrendamiento de Tierras y Terrenos	1.462	0	1.462
<b>17 - TRANSFERENCIAS CORRIENTES</b>	<b>5.329.739.152</b>	<b>3.559.540.566</b>	<b>1.770.198.586</b>
<b>17.1 - DEL SECTOR SECTOR PRIVADO</b>	<b>0</b>	<b>0</b>	<b>0</b>
17.1.3 - De Empresas Privadas	0	0	0
<b>17.2 - DEL SECTOR PUBLICO NACIONAL</b>	<b>5.329.739.152</b>	<b>3.559.540.566</b>	<b>1.770.198.586</b>
17.2.1 - De Administración Central Nacional	5.328.928.166	3.559.540.566	1.769.387.600
17.2.2 - De Instituciones Descentralizadas Nacionales	0	0	0
17.2.4 - De Otras Instuciones del Sector Público Nacional	810.986	0	810.986
<b>17.5 - DE PROVINCIAS Y MUNICIPIOS</b>	<b>0</b>	<b>0</b>	<b>0</b>
17.5.3 - De Emp. Pcas. No Financieras Pciales.	0	0	0
<b>17.6 - DEL SECTOR EXTERNO</b>	<b>0</b>	<b>0</b>	<b>0</b>
17.6.1 - De gobiernos Extranjeros	0	0	0
17.6.2-De Organismos Internacionales	0	0	0

ESTADO DE ORIGEN Y APLICACION DE FONDOS al 31 de DICIEMBRE de 2019

Cuadro II - 1

C U E N T A S	CONSOLIDADO	RENTAS GENERALES	RENTAS AFECTADAS
<b>21 - RECURSOS PROPIOS DE CAPITAL</b>	<b>3.431.208</b>	<b>2.732.500</b>	<b>698.708</b>
<b>21.1 - VENTA DE ACTIVOS</b>	<b>3.431.208</b>	<b>2.732.500</b>	<b>698.708</b>
21.1.1 - Venta de Tierras y Terrenos	13.708	0	13.708
21.1.2 - Venta de Edificios e Instalaciones	0	0	0
21.1.3 - Adquisición de Furgones con Ventanilla	0	0	0
21.1.9 - Venta de Otros Bienes	3.417.500	2.732.500	685.000
<b>22 - TRANSFERENCIAS DE CAPITAL</b>	<b>528.083.761</b>	<b>0</b>	<b>528.083.761</b>
<b>22.1 - DEL SECTOR PRIVADO</b>	<b>0</b>	<b>0</b>	<b>0</b>
22.1.3 - De Empresas Privadas	0	0	0
<b>22.2 - DEL SECTOR PUBLICO NACIONAL</b>	<b>528.083.761</b>	<b>0</b>	<b>528.083.761</b>
22.2.1 - De la Administración Central Nacional	485.011.151	0	485.011.151
22.2.2 - De Instituciones Descentralizadas Nacionales	43.072.610	0	43.072.610
<b>32 - VENTA DE ACCIONES Y PARTICIPACIONES DE CAPITAL</b>	<b>0</b>	<b>0</b>	<b>0</b>
<b>32.3 - DE EMPRESAS PUBLICAS NO FINANCIERAS</b>	<b>0</b>	<b>0</b>	<b>0</b>
32.3.1 - Privatizaciones	0	0	0
<b>33 - RECUPERACION DE PRESTAMOS A CORTO PLAZO</b>	<b>1.596.968</b>	<b>0</b>	<b>1.596.968</b>
<b>33.1 - DEL SECTOR PRIVADO</b>	<b>1.596.968</b>	<b>0</b>	<b>1.596.968</b>
33.1.1 - Del Sector Privado	1.596.968	0	1.596.968
<b>33.4 - DE MUNICIPALIDADES</b>	<b>0</b>	<b>0</b>	<b>0</b>
33.4.1 - De la Administración Central Municipal	0	0	0
<b>34 - RECUPERACION DE PRESTAMOS A LARGO PLAZO</b>	<b>382.297.424</b>	<b>16.835.870</b>	<b>365.461.554</b>
<b>34.1 - DEL SECTOR PRIVADO</b>	<b>365.461.554</b>	<b>0</b>	<b>365.461.554</b>
34.1.1 - Del Sector Privado	365.461.554	0	365.461.554
<b>34.4 - DE MUNICIPALIDADES</b>	<b>16.835.870</b>	<b>16.835.870</b>	<b>0</b>
34.4.1 - De la Administración Central Municipal	16.835.870	16.835.870	0
<b>35 - DISMINUCIÓN DE OTROS ACTIVOS FINANCIEROS</b>	<b>264.500.907</b>	<b>102.542.611</b>	<b>161.958.296</b>
<b>35.4 - OTRAS CUENTAS A COBRAR</b>	<b>264.500.907</b>	<b>102.542.611</b>	<b>161.958.296</b>
35.4.1 - Otras Cuentas a Cobrar a Corto Plazo	264.500.907	102.542.611	161.958.296
<b>35.6 - OTROS DOCUMENTOS A COBRAR</b>	<b>0</b>	<b>0</b>	<b>0</b>
35.6.2 - Otros Documentos a Cobrar a Largo Plazo	0	0	0
<b>36 - ENDEUDAMIENTO PUBLICO</b>	<b>3.000.000.000</b>	<b>3.000.000.000</b>	<b>0</b>
<b>36.1 - DEUDA INTERNA</b>	<b>3.000.000.000</b>	<b>3.000.000.000</b>	<b>0</b>
36.1.1 - Colocación Deuda Interna a Corto Plazo	0	0	0
36.1.2 - Colocación Deuda Interna a Largo Plazo	3.000.000.000	3.000.000.000	0
<b>36.2 - DEUDA EXTERNA</b>	<b>0</b>	<b>0</b>	<b>0</b>
36.2.2 - Colocación Deuda Externa a Largo Plazo	0	0	0
<b>37 - OBTENCION DE PRESTAMOS</b>	<b>2.728.756.824</b>	<b>2.242.438.669</b>	<b>486.318.155</b>
<b>37.1 - DEL SECTOR PRIVADO</b>	<b>0</b>	<b>0</b>	<b>0</b>
37.1.1 - Del Sector Privado a Corto Plazo	0	0	0
37.1.2 - Del Sector Privado a Largo Plazo	0	0	0
<b>37.2 - DE LA ADMINISTRACION NACIONAL</b>	<b>2.728.756.824</b>	<b>2.242.438.669</b>	<b>486.318.155</b>
37.2.2 - De la Administración Central Nacional a Largo Plazo	2.728.756.824	2.242.438.669	486.318.155
<b>37.9 - DEL SECTOR EXTERNO</b>	<b>0</b>	<b>0</b>	<b>0</b>
37.9.2 - Del Sector Externo a Largo Plazo	0	0	0
<b>38 - INCREMENTO DE OTROS PASIVOS</b>	<b>4.436.463.405</b>	<b>4.400.000.000</b>	<b>36.463.405</b>
<b>38.2 - OTRAS CUENTAS POR PAGAR</b>	<b>4.436.463.405</b>	<b>4.400.000.000</b>	<b>36.463.405</b>
38.2.1 - Otras Cuentas por Pagar a Corto Plazo	4.436.463.405	4.400.000.000	36.463.405
38.2.2 - Otras Cuentas por Pagar a Corto Plazo	0	0	0

ESTADO DE ORIGEN Y APLICACION DE FONDOS al 31 de DICIEMBRE de 2019

Cuadro II - 1

C U E N T A S	CONSOLIDADO	RENTAS GENERALES	RENTAS AFECTADAS
<b>41 - CONTRIBUCIONES</b>	<b>47.350.974.073</b>	<b>40.228.635.737</b>	<b>7.122.338.336</b>
<b>41.1 - FINANCIACIONES CORRIENTES</b>	<b>42.654.418.937</b>	<b>35.871.771.493</b>	<b>6.782.647.444</b>
41.1.1 - Contribuciones de la Adm. Central para Financiamiento Corriente	42.060.942.783	35.452.579.380	6.608.363.403
41.1.2 - Contribuciones Inst. Descentralizadas para Financiamiento Cte.	566.166.304	391.882.263	174.284.041
41.1.3 - Contribuciones de Inst. de Seguridad Social	27.309.850	27.309.850	0
<b>41.2 - FINANCIACIONES DE CAPITAL</b>	<b>1.354.925.561</b>	<b>1.131.862.688</b>	<b>223.062.872</b>
41.2.1 - Contribuciones de la Adm. Central para Financ. de Capital	1.261.252.838	1.131.862.688	129.390.150
41.2.2 - Contribuciones de Inst. Descentralizadas para Financ. De Capital	93.672.723	0	93.672.723
<b>41.3 - FINANCIAMIENTO APLICACIÓN FINANCIERA</b>	<b>3.341.629.575</b>	<b>3.225.001.555</b>	<b>116.628.019</b>
41.3.1 - Contribuciones de la Adm. Central para Financ. De Aplicaciones Financ.	3.335.182.737	3.225.001.555	110.181.181
41.3.2 - Contribuciones de Inst. Descentralizadas para Financ. De Aplic. Financ.	6.446.838	0	6.446.838
41.3.3 - Contribuciones de Inst. De Seg. Social para Aplic. Financ.	0	0	0
41.3.43 - Contribuciones de Inst. Descentralizadas para Financ. De Aplic. Financ.	0	0	0
<b>APLICACIÓN ECONOMICA DE LOS FONDOS</b>	<b>201.643.546.016</b>	<b>143.612.038.864</b>	<b>58.031.507.152</b>
<b>ADMINISTRACION CENTRAL</b>	<b>115.547.688.877</b>	<b>104.033.077.888</b>	<b>11.514.610.989</b>
INCISO 1 - Personal	31.087.702.960	30.393.807.161	693.895.799
INCISO 2 - Bienes de Consumo	2.280.748.771	1.902.863.324	377.885.447
INCISO 3 - Servicios no Personales	4.357.688.278	3.981.589.455	376.098.823
INCISO 4 - Bienes de Uso	2.396.888.009	1.403.536.942	993.351.067
INCISO 5 - Transferencias	15.959.932.040	14.239.139.678	1.720.792.362
INCISO 6 - Activos Financieros	39.112.268	28.999.990	10.112.278
INCISO 7 - Servicios de la Deuda	12.647.851.125	12.153.447.781	494.403.344
INCISO 8 - Otros Gastos	120.387.068	120.249.932	137.136
INCISO 9 - Gastos Figurativos	46.657.378.358	39.809.443.624	6.847.934.734
<b>D.A. 951 - CAMARA DIPUTADOS</b>	<b>788.765.060</b>	<b>788.765.060</b>	<b>0</b>
INCISO 1 - Personal	429.353.612	429.353.612	0
INCISO 2 - Bienes de Consumo	7.182.395	7.182.395	0
INCISO 3 - Servicios no Personales	313.696.605	313.696.605	0
INCISO 4 - Bienes de Uso	2.900.000	2.900.000	0
INCISO 5 - Transferencias	1.221.000	1.221.000	0
INCISO 6 - Activos Financieros	0	0	0
INCISO 7 - Servicios de la Deuda	34.411.447	34.411.447	0
INCISO 9 - Gastos Figurativos	0	0	0
<b>D.A. 952 - CAMARA SENADORES</b>	<b>913.200.403</b>	<b>913.200.403</b>	<b>0</b>
INCISO 1 - Personal	512.147.188	512.147.188	0
INCISO 2 - Bienes de Consumo	4.530.107	4.530.107	0
INCISO 3 - Servicios no Personales	307.726.660	307.726.660	0
INCISO 4 - Bienes de Uso	1.169.134	1.169.134	0
INCISO 5 - Transferencias	29.106.803	29.106.803	0
INCISO 6 - Activos Financieros	0	0	0
INCISO 7 - Servicios de la Deuda	58.520.512	58.520.512	0
INCISO 9 - Gastos Figurativos	0	0	0
<b>D.A. 953 - PODER JUDICIAL</b>	<b>5.929.348.186</b>	<b>5.856.307.704</b>	<b>73.040.481</b>
INCISO 1 - Personal	5.223.627.868	5.223.627.868	0
INCISO 2 - Bienes de Consumo	28.242.293	26.482.259	1.760.035
INCISO 3 - Servicios no Personales	81.522.529	77.981.549	3.540.980
INCISO 4 - Bienes de Uso	169.755.339	105.912.735	63.842.604
INCISO 5 - Transferencias	0	0	0
INCISO 6 - Activos Financieros	0	0	0
INCISO 7 - Servicios de la Deuda	426.200.156	422.303.294	3.896.863
INCISO 9 - Gastos Figurativos	0	0	0
<b>D.A. 954 - GOBERNACION</b>	<b>479.751.628</b>	<b>478.881.114</b>	<b>870.514</b>
INCISO 1 - Personal	296.636.226	296.636.226	0
INCISO 2 - Bienes de Consumo	22.257.428	21.788.372	469.056
INCISO 3 - Servicios no Personales	50.652.087	50.528.424	123.663
INCISO 4 - Bienes de Uso	3.489.246	3.489.246	0
INCISO 5 - Transferencias	74.097.737	74.097.737	0
INCISO 6 - Activos Financieros	0	0	0
INCISO 7 - Servicios de la Deuda	32.618.903	32.341.109	277.794
INCISO 9 - Gastos Figurativos	0	0	0

ESTADO DE ORIGEN Y APLICACION DE FONDOS al 31 de DICIEMBRE de 2019

Cuadro II - 1

C U E N T A S	CONSOLIDADO	RENTAS GENERALES	RENTAS AFECTADAS
<b>D.A. 955 - MINISTERIO DE GOBIERNO, JUSTICIA Y EDUCACIÓN</b>	<b>792.409.288</b>	<b>741.311.675</b>	<b>51.097.613</b>
INCISO 1 - Personal	175.320.546	175.320.546	0
INCISO 2 - Bienes de Consumo	4.040.167	3.948.183	91.984
INCISO 3 - Servicios no Personales	120.226.631	119.902.152	324.479
INCISO 4 - Bienes de Uso	31.058.686	28.613.960	2.444.726
INCISO 5 - Transferencias	392.622.169	392.382.169	240.000
INCISO 6 - Activos Financieros	2.454.000	0	2.454.000
INCISO 7 - Servicios de la Deuda	31.938.589	21.144.664	10.793.924
INCISO 9 - Gastos Figurativos	34.748.500	0	34.748.500
<b>D.A. 956 - POLICIA</b>	<b>10.309.289.803</b>	<b>9.474.146.504</b>	<b>835.143.299</b>
INCISO 1 - Personal	8.926.319.808	8.410.583.409	515.736.399
INCISO 2 - Bienes de Consumo	379.629.093	182.394.884	197.234.209
INCISO 3 - Servicios no Personales	229.046.847	159.774.877	69.271.970
INCISO 4 - Bienes de Uso	62.495.382	12.987.833	49.507.549
INCISO 5 - Transferencias	0	0	0
INCISO 6 - Activos Financieros	0	0	0
INCISO 7 - Servicios de la Deuda	711.798.673	708.405.501	3.393.172
INCISO 9 - Gastos Figurativos	0	0	0
<b>D.A. 957 - MINISTERIO DE ECONOMIA, HACIENDA Y FINANZAS</b>	<b>237.420.105</b>	<b>219.059.857</b>	<b>18.360.248</b>
INCISO 1 - Personal	194.973.093	191.829.291	3.143.803
INCISO 2 - Bienes de Consumo	3.499.206	2.905.883	593.322
INCISO 3 - Servicios no Personales	17.691.381	8.277.766	9.413.614
INCISO 4 - Bienes de Uso	644.854	446.219	198.635
INCISO 5 - Transferencias	0	0	0
INCISO 6 - Activos Financieros	0	0	0
INCISO 7 - Servicios de la Deuda	20.611.572	15.600.698	5.010.874
INCISO 9 - Gastos Figurativos	0	0	0
<b>D.A. 958 - MINISTERIO DE PLANEAMIENTO, INFRAESTRUCTURA Y SERVICIOS</b>	<b>2.913.496.354</b>	<b>2.246.648.960</b>	<b>666.847.394</b>
INCISO 1 - Personal	376.164.092	376.164.092	0
INCISO 2 - Bienes de Consumo	9.908.466	9.766.616	141.850
INCISO 3 - Servicios no Personales	45.569.173	45.564.042	5.132
INCISO 4 - Bienes de Uso	1.470.464.718	1.119.403.075	351.061.642
INCISO 5 - Transferencias	729.709.834	490.136.947	239.572.887
INCISO 6 - Activos Financieros	0	0	0
INCISO 7 - Servicios de la Deuda	281.680.070	205.614.188	76.065.883
INCISO 9 - Gastos Figurativos	0	0	0
<b>D.A. 959 - MINISTERIO DE DESARROLLO SOCIAL, EMPLEO, CIENCIAS Y TÉCNICAS</b>	<b>3.345.648.412</b>	<b>2.050.610.083</b>	<b>1.295.038.329</b>
INCISO 1 - Personal	1.529.242.732	1.529.242.732	0
INCISO 2 - Bienes de Consumo	105.399.964	41.199.033	64.200.932
INCISO 3 - Servicios no Personales	77.253.889	70.891.576	6.362.312
INCISO 4 - Bienes de Uso	12.321.629	159.177	12.162.452
INCISO 5 - Transferencias	1.336.748.374	254.998.507	1.081.749.867
INCISO 6 - Activos Financieros	29.999.985	28.999.990	999.995
INCISO 7 - Servicios de la Deuda	254.681.840	125.119.068	129.562.772
INCISO 9 - Gastos Figurativos	0	0	0



ESTADO DE ORIGEN Y APLICACION DE FONDOS al 31 de DICIEMBRE de 2019

Cuadro II - 1

C U E N T A S	CONSOLIDADO	RENTAS GENERALES	RENTAS AFECTADAS
<b>D.A. 960 - MINISTERIO DE SALUD</b>	<b>13.350.028.152</b>	<b>12.894.450.533</b>	<b>455.577.619</b>
INCISO 1 - Personal	9.638.210.711	9.544.419.862	93.790.849
INCISO 2 - Bienes de Consumo	1.529.043.827	1.456.998.672	72.045.155
INCISO 3 - Servicios no Personales	1.067.793.847	900.287.847	167.506.000
INCISO 4 - Bienes de Uso	42.747.858	24.126.469	18.621.389
INCISO 5 - Transferencias	239.516.222	207.150.672	32.365.550
INCISO 6 - Activos Financieros	0	0	0
INCISO 7 - Servicios de la Deuda	831.376.711	761.467.011	69.909.700
INCISO 9 - Gastos Figurativos	1.338.976	0	1.338.976
<b>D.A. 961 - TRIBUNAL DE CUENTAS</b>	<b>355.869.992</b>	<b>355.781.425</b>	<b>88.568</b>
INCISO 1 - Personal	325.216.402	325.216.402	0
INCISO 2 - Bienes de Consumo	747.989	747.989	0
INCISO 3 - Servicios no Personales	5.117.935	5.029.367	88.568
INCISO 4 - Bienes de Uso	26.800	26.800	0
INCISO 5 - Transferencias	0	0	0
INCISO 6 - Activos Financieros	0	0	0
INCISO 7 - Servicios de la Deuda	24.760.867	24.760.867	0
INCISO 9 - Gastos Figurativos	0	0	0
<b>D.A. 962 - UNIDAD EJECUTORA PROVINCIAL</b>	<b>401.269.324</b>	<b>50.389.849</b>	<b>350.879.475</b>
INCISO 1 - Personal	24.471.225	24.471.225	0
INCISO 2 - Bienes de Consumo	1.747.151	1.567.698	179.453
INCISO 3 - Servicios no Personales	20.655.590	12.041.593	8.613.997
INCISO 4 - Bienes de Uso	285.959.447	8.653.838	277.305.609
INCISO 5 - Transferencias	46.361.040	0	46.361.040
INCISO 6 - Activos Financieros	0	0	0
INCISO 7 - Servicios de la Deuda	22.074.871	3.655.494	18.419.377
INCISO 9 - Gastos Figurativos	0	0	0
<b>D.A. 963 - SERVICIOS DE LA DEUDA PUBLICA</b>	<b>8.952.244.901</b>	<b>8.952.244.901</b>	<b>0</b>
INCISO 1 - Personal	0	0	0
INCISO 2 - Bienes de Consumo	0	0	0
INCISO 3 - Servicios no Personales	0	0	0
INCISO 4 - Bienes de Uso	0	0	0
INCISO 5 - Transferencias	0	0	0
INCISO 6 - Activos Financieros	0	0	0
INCISO 7 - Servicios de la Deuda	8.952.244.901	8.952.244.901	0
INCISO 9 - Gastos Figurativos	0	0	0
<b>D.A. 964 - OBLIGACIONES A CARGO DEL TESORO</b>	<b>60.939.032.532</b>	<b>53.955.193.513</b>	<b>6.983.839.018</b>
INCISO 1 - Personal	0	0	0
INCISO 2 - Bienes de Consumo	0	0	0
INCISO 3 - Servicios no Personales	1.005.927.632	1.005.927.632	0
INCISO 4 - Bienes de Uso	0	0	0
INCISO 5 - Transferencias	12.787.040.360	12.641.540.360	145.500.000
INCISO 6 - Activos Financieros	0	0	0
INCISO 7 - Servicios de la Deuda	409.503.449	378.031.965	31.471.484
INCISO 8 - Otros Egresos	120.249.932	120.249.932	0
INCISO 9 - Gastos Figurativos	46.616.311.159	39.809.443.624	6.806.867.535
<b>D.A. 965 - MINISTERIO DE PRODUCCION</b>	<b>330.854.709</b>	<b>231.579.344</b>	<b>99.275.365</b>
INCISO 1 - Personal	192.672.885	192.672.885	0
INCISO 2 - Bienes de Consumo	11.062.556	105.665	10.956.891
INCISO 3 - Servicios no Personales	78.445.902	21.697.350	56.748.552
INCISO 4 - Bienes de Uso	3.521.345	514.826	3.006.519
INCISO 5 - Transferencias	12.471.096	531.712	11.939.384
INCISO 6 - Activos Financieros	0	0	0
INCISO 7 - Servicios de la Deuda	27.701.202	16.056.906	11.644.296
INCISO 9 - Gastos Figurativos	4.979.723	0	4.979.723
<b>D.A. 966 - SECRETARIA DE JUSTICIA</b>	<b>500.112.088</b>	<b>497.453.089</b>	<b>2.658.998</b>
INCISO 1 - Personal	423.112.041	422.094.365	1.017.676
INCISO 2 - Bienes de Consumo	2.888.247	2.298.698	589.549
INCISO 3 - Servicios no Personales	38.533.122	37.821.960	711.163
INCISO 4 - Bienes de Uso	1.102.792	899.366	203.427
INCISO 5 - Transferencias	0	0	0
INCISO 6 - Activos Financieros	0	0	0
INCISO 7 - Servicios de la Deuda	34.475.885	34.338.701	137.184
INCISO 9 - Gastos Figurativos	0	0	0

ESTADO DE ORIGEN Y APLICACION DE FONDOS al 31 de DICIEMBRE de 2019

Cuadro II - 1

C U E N T A S	CONSOLIDADO	RENTAS GENERALES	RENTAS AFECTADAS
<b>D.A. 967 - SECRETARIA LEGAL Y TECNICA</b>	<b>18.995.118</b>	<b>18.995.118</b>	<b>0</b>
INCISO 1 - Personal	16.153.820	16.153.820	0
INCISO 2 - Bienes de Consumo	193.216	193.216	0
INCISO 3 - Servicios no Personales	1.224.146	1.224.146	0
INCISO 4 - Bienes de Uso	9.631	9.631	0
INCISO 5 - Transferencias	0	0	0
INCISO 6 - Activos Financieros	0	0	0
INCISO 7 - Servicios de la Deuda	1.414.306	1.414.306	0
INCISO 9 - Gastos Figurativos	0	0	0
<b>D.A. 968 - SECRETARIA DE ENERGIA</b>	<b>508.007.777</b>	<b>117.721.051</b>	<b>390.286.726</b>
INCISO 1 - Personal	45.113.144	0	45.113.144
INCISO 2 - Bienes de Consumo	2.491.168	0	2.491.168
INCISO 3 - Servicios no Personales	11.458.678	0	11.458.678
INCISO 4 - Bienes de Uso	138.328.471	0	138.328.471
INCISO 5 - Transferencias	270.116.265	117.721.051	152.395.214
INCISO 6 - Activos Financieros	6.658.283	0	6.658.283
INCISO 7 - Servicios de la Deuda	33.841.768	0	33.841.768
INCISO 9 - Gastos Figurativos	0	0	0
<b>D.A. 969 - ADMINISTRADORA TRIBUTARIA DE ENTRE RIOS</b>	<b>1.054.909.222</b>	<b>1.054.909.222</b>	<b>0</b>
INCISO 1 - Personal	848.290.648	848.290.648	0
INCISO 2 - Bienes de Consumo	9.335.104	9.335.104	0
INCISO 3 - Servicios no Personales	52.946.177	52.946.177	0
INCISO 4 - Bienes de Uso	57.734.816	57.734.816	0
INCISO 5 - Transferencias	0	0	0
INCISO 6 - Activos Financieros	0	0	0
INCISO 7 - Servicios de la Deuda	86.602.478	86.602.478	0
INCISO 9 - Gastos Figurativos	0	0	0
<b>D.A. 970 - C.A.F.E.S.G.</b>	<b>209.891.859</b>	<b>116.546.156</b>	<b>93.345.703</b>
INCISO 1 - Personal	63.696.232	59.792.690	3.903.542
INCISO 2 - Bienes de Consumo	1.422.843	1.422.843	0
INCISO 3 - Servicios no Personales	48.219.157	46.928.199	1.290.958
INCISO 4 - Bienes de Uso	25.151.203	0	25.151.203
INCISO 5 - Transferencias	0	0	0
INCISO 6 - Activos Financieros	0	0	0
INCISO 7 - Servicios de la Deuda	71.402.424	8.402.424	63.000.000
INCISO 8 - Otros Gastos	0	0	0
INCISO 9 - Gastos Figurativos	0	0	0
<b>D.A. 971 - FISCALIA DE ESTADO</b>	<b>454.724.504</b>	<b>454.724.504</b>	<b>0</b>
INCISO 1 - Personal	102.744.094	102.744.094	0
INCISO 2 - Bienes de Consumo	835.855	835.855	0
INCISO 3 - Servicios no Personales	342.046.993	342.046.993	0
INCISO 4 - Bienes de Uso	84.041	84.041	0
INCISO 5 - Transferencias	0	0	0
INCISO 6 - Activos Financieros	0	0	0
INCISO 7 - Servicios de la Deuda	9.013.520	9.013.520	0
INCISO 9 - Gastos Figurativos	0	0	0
<b>D.A. 972 - INSTITUTO CONTROL ALIM. Y BROMATOLOGIA</b>	<b>47.649.882</b>	<b>39.988.163</b>	<b>7.661.719</b>
INCISO 1 - Personal	37.295.619	37.295.619	0
INCISO 2 - Bienes de Consumo	1.008.681	0	1.008.681
INCISO 3 - Servicios no Personales	4.519.204	0	4.519.204
INCISO 4 - Bienes de Uso	2.126.467	0	2.126.467
INCISO 5 - Transferencias	0	0	0
INCISO 6 - Activos Financieros	0	0	0
INCISO 7 - Servicios de la Deuda	2.699.911	2.692.544	7.368
INCISO 9 - Gastos Figurativos	0	0	0

ESTADO DE ORIGEN Y APLICACION DE FONDOS al 31 de DICIEMBRE de 2019

Cuadro II - 1

C U E N T A S	CONSOLIDADO	RENTAS GENERALES	RENTAS AFECTADAS
<b>D.A. 973 - TRIBUNAL ELECTORAL</b>	<b>55.465.610</b>	<b>55.465.610</b>	<b>0</b>
INCISO 1 - Personal	50.156.188	50.156.188	0
INCISO 2 - Bienes de Consumo	270.999	270.999	0
INCISO 3 - Servicios no Personales	1.134.861	1.134.861	0
INCISO 4 - Bienes de Uso	345.000	345.000	0
INCISO 5 - Transferencias	0	0	0
INCISO 6 - Activos Financieros	0	0	0
INCISO 7 - Servicios de la Deuda	3.558.562	3.558.562	0
INCISO 9 - Gastos Figurativos	0	0	0
<b>D.A. 974 - UCEP</b>	<b>67.272.856</b>	<b>9.185</b>	<b>67.263.671</b>
INCISO 1 - Personal	0	0	0
INCISO 2 - Bienes de Consumo	9.185	9.185	0
INCISO 3 - Servicios no Personales	678.223	0	678.223
INCISO 4 - Bienes de Uso	34.071.064	0	34.071.064
INCISO 5 - Transferencias	0	0	0
INCISO 6 - Activos Financieros	0	0	0
INCISO 7 - Servicios de la Deuda	32.377.249	0	32.377.249
INCISO 8 - Otros Gastos	137.136	0	137.136
INCISO 9 - Gastos Figurativos	0	0	0
<b>D.A. 975 - CONTADURÍA GENERAL DE LA PROVINCIA</b>	<b>103.761.893</b>	<b>103.761.893</b>	<b>0</b>
INCISO 1 - Personal	78.504.203	78.504.203	0
INCISO 2 - Bienes de Consumo	1.153.283	1.153.283	0
INCISO 3 - Servicios no Personales	2.906.105	2.906.105	0
INCISO 4 - Bienes de Uso	14.504.836	14.504.836	0
INCISO 5 - Transferencias	0	0	0
INCISO 6 - Activos Financieros	0	0	0
INCISO 7 - Servicios de la Deuda	6.693.466	6.693.466	0
INCISO 9 - Gastos Figurativos	0	0	0
<b>D.A. 976 - SERVICIO PENITENCIARIO</b>	<b>1.291.897.300</b>	<b>1.259.126.575</b>	<b>32.770.726</b>
INCISO 1 - Personal	1.021.736.130	1.017.177.028	4.559.103
INCISO 2 - Bienes de Consumo	128.948.723	111.990.510	16.958.213
INCISO 3 - Servicios no Personales	31.558.160	23.007.661	8.550.499
INCISO 4 - Bienes de Uso	14.228.645	11.810.558	2.418.087
INCISO 5 - Transferencias	116.770	116.770	0
INCISO 6 - Activos Financieros	0	0	0
INCISO 7 - Servicios de la Deuda	95.308.872	95.024.049	284.824
INCISO 9 - Gastos Figurativos	0	0	0
<b>D.A. 977 - SECRETARIA DE TURISMO</b>	<b>0</b>	<b>0</b>	<b>0</b>
INCISO 1 - Personal	0	0	0
INCISO 2 - Bienes de Consumo	0	0	0
INCISO 3 - Servicios no Personales	0	0	0
INCISO 4 - Bienes de Uso	0	0	0
INCISO 5 - Transferencias	0	0	0
INCISO 6 - Activos Financieros	0	0	0
INCISO 7 - Servicios de la Deuda	0	0	0
INCISO 9 - Gastos Figurativos	0	0	0
<b>D.A. 978 - SECRETARIA DE AMBIENTE SUSTENTABLE</b>	<b>73.161.521</b>	<b>42.201.268</b>	<b>30.960.253</b>
INCISO 1 - Personal	33.456.808	33.456.808	0
INCISO 2 - Bienes de Consumo	3.712.602	387.911	3.324.691
INCISO 3 - Servicios no Personales	10.010.783	5.427.858	4.582.925
INCISO 4 - Bienes de Uso	11.778.026	90.209	11.687.817
INCISO 5 - Transferencias	10.668.420	0	10.668.420
INCISO 6 - Activos Financieros	0	0	0
INCISO 7 - Servicios de la Deuda	3.534.883	2.838.483	696.400
INCISO 9 - Gastos Figurativos	0	0	0

ESTADO DE ORIGEN Y APLICACION DE FONDOS al 31 de DICIEMBRE de 2019

Cuadro II - 1

C U E N T A S	CONSOLIDADO	RENTAS GENERALES	RENTAS AFECTADAS
<b>D.A. 979 - SECRETARIA DE TRANSPORTE</b>	<b>0</b>	<b>0</b>	<b>0</b>
INCISO 1 - Personal	0	0	0
INCISO 2 - Bienes de Consumo	0	0	0
INCISO 3 - Servicios no Personales	0	0	0
INCISO 4 - Bienes de Uso	0	0	0
INCISO 5 - Transferencias	0	0	0
INCISO 6 - Activos Financieros	0	0	0
INCISO 7 - Servicios de la Deuda	0	0	0
INCISO 9 - Gastos Figurativos	0	0	0
<b>D.A. 980 - CORPORACIÓN DEL DESARROLLO DE SALTO GRANDE</b>	<b>38.919.563</b>	<b>28.711.179</b>	<b>10.208.384</b>
INCISO 1 - Personal	4.125.393	4.125.393	0
INCISO 2 - Bienes de Consumo	3.616.037	217.681	3.398.356
INCISO 3 - Servicios no Personales	19.477.257	13.815.947	5.661.310
INCISO 4 - Bienes de Uso	1.093.772	0	1.093.772
INCISO 5 - Transferencias	8.000.000	8.000.000	0
INCISO 6 - Activos Financieros	0	0	0
INCISO 7 - Servicios de la Deuda	2.607.104	2.552.159	54.946
INCISO 9 - Gastos Figurativos	0	0	0
<b>D.A. 982 - COORDINACIÓN DE PROGRAMAS ESPECIALES NACIONALES</b>	<b>19.701.553</b>	<b>19.701.553</b>	<b>0</b>
INCISO 1 - Personal	9.300.041	9.300.041	0
INCISO 2 - Bienes de Consumo	365.766	365.766	0
INCISO 3 - Servicios no Personales	6.119.359	6.119.359	0
INCISO 4 - Bienes de Uso	0	0	0
INCISO 5 - Transferencias	380.000	380.000	0
INCISO 6 - Activos Financieros	0	0	0
INCISO 7 - Servicios de la Deuda	3.536.387	3.536.387	0
INCISO 9 - Gastos Figurativos	0	0	0
<b>D.A. 983 - MINISTERIO DE EDUCACION, DEPORTES Y PREVENCION DE ADICCIONES</b>	<b>0</b>	<b>0</b>	<b>0</b>
INCISO 1 - Personal	0	0	0
INCISO 2 - Bienes de Consumo	0	0	0
INCISO 3 - Servicios no Personales	0	0	0
INCISO 4 - Bienes de Uso	0	0	0
INCISO 5 - Transferencias	0	0	0
INCISO 6 - Activos Financieros	0	0	0
INCISO 7 - Servicios de la Deuda	0	0	0
INCISO 9 - Gastos Figurativos	0	0	0
<b>D.A. 984 - MINISTERIO DE CULTURA Y COMUNICACIÓN</b>	<b>427.519.186</b>	<b>427.519.186</b>	<b>0</b>
INCISO 1 - Personal	75.094.807	75.094.807	0
INCISO 2 - Bienes de Consumo	4.373.115	4.373.115	0
INCISO 3 - Servicios no Personales	254.573.099	254.573.099	0
INCISO 4 - Bienes de Uso	2.745.432	2.745.432	0
INCISO 5 - Transferencias	0	0	0
INCISO 6 - Activos Financieros	0	0	0
INCISO 7 - Servicios de la Deuda	90.732.734	90.732.734	0
INCISO 9 - Gastos Figurativos	0	0	0
<b>D.A. 985 - MINISTERIO DE TRABAJO</b>	<b>163.262.447</b>	<b>114.990.203</b>	<b>48.272.244</b>
INCISO 1 - Personal	126.849.408	100.218.124	26.631.284
INCISO 2 - Bienes de Consumo	2.392.153	250	2.391.903
INCISO 3 - Servicios no Personales	16.395.864	70.569	16.325.294
INCISO 4 - Bienes de Uso	2.630.635	2.511.000	119.635
INCISO 5 - Transferencias	2.263.500	2.263.500	0
INCISO 6 - Activos Financieros	0	0	0
INCISO 7 - Servicios de la Deuda	12.730.887	9.926.759	2.804.128
INCISO 9 - Gastos Figurativos	0	0	0

ESTADO DE ORIGEN Y APLICACION DE FONDOS al 31 de DICIEMBRE de 2019

Cuadro II - 1

C U E N T A S	CONSOLIDADO	RENTAS GENERALES	RENTAS AFECTADAS
<b>D.A. 986 - SECRETARIA DE CULTURA</b>	<b>305.987.390</b>	<b>305.272.590</b>	<b>714.800</b>
INCISO 1 - Personal	181.440.920	181.440.920	0
INCISO 2 - Bienes de Consumo	7.586.552	7.536.552	50.000
INCISO 3 - Servicios no Personales	70.646.769	70.325.469	321.300
INCISO 4 - Bienes de Uso	2.584.758	2.584.758	0
INCISO 5 - Transferencias	19.415.292	19.415.292	0
INCISO 6 - Activos Financieros	0	0	0
INCISO 7 - Servicios de la Deuda	24.313.100	23.969.600	343.500
INCISO 9 - Gastos Figurativos	0	0	0
<b>D.A. 987 - INSTITUTO PROVINCIAL DE DISCAPACIDAD</b>	<b>50.853.166</b>	<b>50.443.326</b>	<b>409.840</b>
INCISO 1 - Personal	36.076.186	36.076.186	0
INCISO 2 - Bienes de Consumo	1.778.241	1.778.241	0
INCISO 3 - Servicios no Personales	7.901.516	7.901.516	0
INCISO 4 - Bienes de Uso	447.140	447.140	0
INCISO 5 - Transferencias	0	0	0
INCISO 6 - Activos Financieros	0	0	0
INCISO 7 - Servicios de la Deuda	4.650.084	4.240.244	409.840
INCISO 9 - Gastos Figurativos	0	0	0
<b>D.A. 990 - SECRETARIA DE MODERNIZACION DEL ESTADO CIENCIA Y TECNOLOGIA</b>	<b>116.967.092</b>	<b>116.967.092</b>	<b>0</b>
INCISO 1 - Personal	90.200.892	90.200.892	0
INCISO 2 - Bienes de Consumo	1.076.360	1.076.360	0
INCISO 3 - Servicios no Personales	16.012.097	16.012.097	0
INCISO 4 - Bienes de Uso	1.366.843	1.366.843	0
INCISO 5 - Transferencias	77.159	77.159	0
INCISO 6 - Activos Financieros	0	0	0
INCISO 7 - Servicios de la Deuda	8.233.742	8.233.742	0
<b>ORGANISMOS DESCENTRALIZADOS</b>	<b>86.095.857.139</b>	<b>39.578.960.976</b>	<b>46.516.896.162</b>
INCISO 1 - Personal	28.064.224.153	19.906.097.318	8.158.126.835
INCISO 2 - Bienes de Consumo	450.142.357	102.297.439	347.844.918
INCISO 3 - Servicios no Personales	7.240.464.718	253.703.005	6.986.761.713
INCISO 4 - Bienes de Uso	1.665.467.675	1.058.476.097	606.991.578
INCISO 5 - Transferencias	34.366.559.625	15.017.030.910	19.349.528.715
INCISO 6 - Activos Financieros	721.313.798	0	721.313.798
INCISO 7 - Servicios de la Deuda	5.281.199.442	3.241.356.208	2.039.843.234
INCISO 8 - Otros Gastos	7.612.889.657	0	7.612.889.657
INCISO 9 - Gastos Figurativos	693.595.714	0	693.595.714
<b>D.A. 101 - INAUBEPRO</b>	<b>506.042.246</b>	<b>280.790.315</b>	<b>225.251.932</b>
INCISO 1 - Personal	44.720.204	30.087.342	14.632.862
INCISO 2 - Bienes de Consumo	2.130.268	488.191	1.642.078
INCISO 3 - Servicios no Personales	15.717.525	11.612.540	4.104.984
INCISO 4 - Bienes de Uso	420.987	199.175	221.812
INCISO 5 - Transferencias	423.630.130	226.396.748	197.233.382
INCISO 6 - Activos Financieros	0	0	0
INCISO 7 - Servicios de la Deuda	19.423.132	12.006.318	7.416.814
INCISO 9 - Gastos Figurativos	0	0	0
<b>D.A. 201 - C.G.E.</b>	<b>27.977.217.805</b>	<b>21.190.454.958</b>	<b>6.786.762.847</b>
INCISO 1 - Personal	21.277.797.328	15.373.447.698	5.904.349.630
INCISO 2 - Bienes de Consumo	38.386.572	36.006.273	2.380.300
INCISO 3 - Servicios no Personales	225.548.385	164.675.738	60.872.647
INCISO 4 - Bienes de Uso	23.737.260	18.939.405	4.797.855
INCISO 5 - Transferencias	4.275.650.886	3.595.191.472	680.459.413
INCISO 6 - Activos Financieros	0	0	0
INCISO 7 - Servicios de la Deuda	2.098.343.693	2.002.194.373	96.149.320
INCISO 9 - Gastos Figurativos	37.753.680	0	37.753.680

ESTADO DE ORIGEN Y APLICACION DE FONDOS al 31 de DICIEMBRE de 2019

Cuadro II - 1

C U E N T A S	CONSOLIDADO	RENTAS GENERALES	RENTAS AFECTADAS
<b>D.A. 202 - UNIVERSIDAD AUTONOMA DE ENTRE RIOS</b>	<b>1.872.350.031</b>	<b>1.809.423.955</b>	<b>62.926.076</b>
INCISO 1 - Personal	1.702.540.172	1.654.548.505	47.991.668
INCISO 2 - Bienes de Consumo	3.102.911	2.070.638	1.032.273
INCISO 3 - Servicios no Personales	15.722.452	13.627.436	2.095.016
INCISO 4 - Bienes de Uso	7.434.135	3.012.660	4.421.476
INCISO 5 - Transferencias	5.750.806	5.078.070	672.736
INCISO 6 - Activos Financieros	0	0	0
INCISO 7 - Servicios de la Deuda	137.799.555	131.086.647	6.712.908
INCISO 9 - Gastos Figurativos	0	0	0
<b>D.A. 301 - INSTITUTO PORTUARIO PROVINCIAL</b>	<b>41.055.028</b>	<b>41.055.028</b>	<b>0</b>
INCISO 1 - Personal	40.050.464	40.050.464	0
INCISO 2 - Bienes de Consumo	232.210	232.210	0
INCISO 3 - Servicios no Personales	721.840	721.840	0
INCISO 4 - Bienes de Uso	0	0	0
INCISO 5 - Transferencias	0	0	0
INCISO 6 - Activos Financieros	0	0	0
INCISO 7 - Servicios de la Deuda	50.514	50.514	0
INCISO 9 - Gastos Figurativos	0	0	0
<b>D.A. 302 - D.P.V.</b>	<b>4.166.058.763</b>	<b>2.985.546.899</b>	<b>1.180.511.864</b>
INCISO 1 - Personal	1.713.691.169	1.713.691.169	0
INCISO 2 - Bienes de Consumo	352.897.619	36.147.778	316.749.841
INCISO 3 - Servicios no Personales	114.269.823	45.074	114.224.749
INCISO 4 - Bienes de Uso	1.550.347.909	1.029.171.645	521.176.264
INCISO 5 - Transferencias	0	0	0
INCISO 6 - Activos Financieros	0	0	0
INCISO 7 - Servicios de la Deuda	434.852.243	206.491.233	228.361.010
INCISO 9 - Gastos Figurativos	0	0	0
<b>D.A. 303 - PUERTO LA PAZ</b>	<b>6.918.048</b>	<b>5.588.528</b>	<b>1.329.520</b>
INCISO 1 - Personal	4.623.337	4.623.337	0
INCISO 2 - Bienes de Consumo	339.495	0	339.495
INCISO 3 - Servicios no Personales	989.125	12.100	977.025
INCISO 4 - Bienes de Uso	13.000	0	13.000
INCISO 5 - Transferencias	0	0	0
INCISO 6 - Activos Financieros	0	0	0
INCISO 7 - Servicios de la Deuda	953.091	953.091	0
INCISO 9 - Gastos Figurativos	0	0	0
<b>D.A. 304 - PUERTO C. DEL URUGUAY</b>	<b>50.183.628</b>	<b>13.681.602</b>	<b>36.502.026</b>
INCISO 1 - Personal	33.325.869	12.451.756	20.874.113
INCISO 2 - Bienes de Consumo	931.900	0	931.900
INCISO 3 - Servicios no Personales	12.776.509	0	12.776.509
INCISO 4 - Bienes de Uso	868.738	0	868.738
INCISO 5 - Transferencias	0	0	0
INCISO 6 - Activos Financieros	0	0	0
INCISO 7 - Servicios de la Deuda	2.280.612	1.229.846	1.050.766
INCISO 9 - Gastos Figurativos	0	0	0
<b>D.A. 305 - PUERTO DIAMANTE</b>	<b>23.091.772</b>	<b>21.245.017</b>	<b>1.846.755</b>
INCISO 1 - Personal	19.870.919	19.870.919	0
INCISO 2 - Bienes de Consumo	735.582	0	735.582
INCISO 3 - Servicios no Personales	709.709	0	709.709
INCISO 4 - Bienes de Uso	401.464	0	401.464
INCISO 5 - Transferencias	0	0	0
INCISO 6 - Activos Financieros	0	0	0
INCISO 7 - Servicios de la Deuda	1.374.098	1.374.098	0
INCISO 9 - Gastos Figurativos	0	0	0

ESTADO DE ORIGEN Y APLICACION DE FONDOS al 31 de DICIEMBRE de 2019

Cuadro II - 1

C U E N T A S	CONSOLIDADO	RENTAS GENERALES	RENTAS AFECTADAS
<b>D.A. 306 - PUERTO IBICUY</b>	<b>1.725.287</b>	<b>1.725.287</b>	<b>0</b>
INCISO 1 - Personal	1.725.287	1.725.287	0
INCISO 2 - Bienes de Consumo	0	0	0
INCISO 3 - Servicios no Personales	0	0	0
INCISO 4 - Bienes de Uso	0	0	0
INCISO 5 - Transferencias	0	0	0
INCISO 6 - Activos Financieros	0	0	0
INCISO 7 - Servicios de la Deuda	0	0	0
INCISO 9 - Gastos Figurativos	0	0	0
<b>D.A. 307 - I.A.P.V.</b>	<b>1.309.215.644</b>	<b>12.039.491</b>	<b>1.297.176.153</b>
INCISO 1 - Personal	257.149.877	0	257.149.877
INCISO 2 - Bienes de Consumo	6.184.695	0	6.184.695
INCISO 3 - Servicios no Personales	52.139.732	0	52.139.732
INCISO 4 - Bienes de Uso	47.744.095	0	47.744.095
INCISO 5 - Transferencias	10.713.481	0	10.713.481
INCISO 6 - Activos Financieros	721.313.798	0	721.313.798
INCISO 7 - Servicios de la Deuda	213.969.966	12.039.491	201.930.475
INCISO 9 - Gastos Figurativos	0	0	0
<b>D.A. 308 - E.P.R.E.</b>	<b>191.824.815</b>	<b>0</b>	<b>191.824.815</b>
INCISO 1 - Personal	168.264.035	0	168.264.035
INCISO 2 - Bienes de Consumo	2.204.785	0	2.204.785
INCISO 3 - Servicios no Personales	9.772.212	0	9.772.212
INCISO 4 - Bienes de Uso	103.757	0	103.757
INCISO 5 - Transferencias	0	0	0
INCISO 6 - Activos Financieros	0	0	0
INCISO 7 - Servicios de la Deuda	11.480.026	0	11.480.026
INCISO 9 - Gastos Figurativos	0	0	0
<b>D.A. 402 - CONSEJO PROVINCIAL DEL NIÑO, EL ADOLESCENTE Y LA FAMILIA</b>	<b>1.135.375.087</b>	<b>1.126.612.306</b>	<b>8.762.781</b>
INCISO 1 - Personal	853.700.131	853.700.131	0
INCISO 2 - Bienes de Consumo	26.856.901	26.667.885	189.016
INCISO 3 - Servicios no Personales	49.867.281	49.329.681	537.600
INCISO 4 - Bienes de Uso	6.087.603	4.369.839	1.717.765
INCISO 5 - Transferencias	115.258.595	110.317.495	4.941.100
INCISO 6 - Activos Financieros	0	0	0
INCISO 7 - Servicios de la Deuda	83.604.575	82.227.275	1.377.300
INCISO 9 - Gastos Figurativos	0	0	0
<b>D.A. 403 - I.A.F.A.S.</b>	<b>10.748.154.712</b>	<b>0</b>	<b>10.748.154.712</b>
INCISO 1 - Personal	1.137.030.012	0	1.137.030.012
INCISO 2 - Bienes de Consumo	7.607.365	0	7.607.365
INCISO 3 - Servicios no Personales	1.182.045.186	0	1.182.045.186
INCISO 4 - Bienes de Uso	7.000.671	0	7.000.671
INCISO 5 - Transferencias	0	0	0
INCISO 6 - Activos Financieros	0	0	0
INCISO 7 - Servicios de la Deuda	173.998.917	0	173.998.917
INCISO 8 - Otros Gastos	7.612.889.657	0	7.612.889.657
INCISO 9 - Gastos Figurativos	627.582.905	0	627.582.905
<b>D.A. 451 - CAJA JUBILACIONES DE LA PROVINCIA</b>	<b>31.752.717.488</b>	<b>12.083.260.377</b>	<b>19.669.457.112</b>
INCISO 1 - Personal	201.900.710	201.900.710	0
INCISO 2 - Bienes de Consumo	684.464	684.464	0
INCISO 3 - Servicios no Personales	6.141.383	6.141.383	0
INCISO 4 - Bienes de Uso	2.783.375	2.783.375	0
INCISO 5 - Transferencias	29.535.555.727	11.080.047.124	18.455.508.603
INCISO 6 - Activos Financieros	0	0	0
INCISO 7 - Servicios de la Deuda	1.978.341.980	791.703.320	1.186.638.659
INCISO 9 - Gastos Figurativos	27.309.850	0	27.309.850

ESTADO DE ORIGEN Y APLICACION DE FONDOS al 31 de DICIEMBRE de 2019

Cuadro II - 1

C U E N T A S	CONSOLIDADO	RENTAS GENERALES	RENTAS AFECTADAS
<b>D.A. 452 - I.O.S.P.E.R</b>	<b>6.313.926.783</b>	<b>7.537.212</b>	<b>6.306.389.571</b>
INCISO 1 - Personal	607.834.638	0	607.834.638
INCISO 2 - Bienes de Consumo	7.847.589	0	7.847.589
INCISO 3 - Servicios no Personales	5.554.043.557	7.537.212	5.546.506.345
INCISO 4 - Bienes de Uso	18.524.681	0	18.524.681
INCISO 5 - Transferencias	0	0	0
INCISO 6 - Activos Financieros	0	0	0
INCISO 7 - Servicios de la Deuda	124.727.040	0	124.727.040
INCISO 9 - Gastos Figurativos	949.280	0	949.280
<b>Saldo Contable de Caja y Bancos al 31/12/2019</b>	<b>9.976.955.099</b>	<b>2.525.420.374</b>	<b>7.451.534.725</b>



## MOVIMIENTOS DE CUENTAS EXTRAPRESUPUESTARIAS DEL TESORO

Cuadro II - 2

CUENTA	DESCRIPCION	SALDO INICIAL	DEBE	HABER	SALDO FINAL
10 000 0000 0021-00	CHEQUERAS DIFERIDAS	(78.741.484)	30	32.161.795	(46.579.719)
10 000 0000 0022-00	INGRESOS POR COLOCACIÓN DE LETRAS DE TESORERÍA	(0)	8.662.000.000	8.662.000.000	(0)
10 000 0000 0312-00	INGRESOS EN TRAMITE DE IMPUTAC	8.297.213	11.294.110	14.263.918	11.267.021
10 000 0000 0593-00	FDO UNIFICADO EJERC.1998	0	54.415.000.000	54.415.000.000	0
10 000 0000 0733-00	USO FDOS T.G - ART. 65 L.5140	(54.219.391)	40.000.000	30.565.973	(63.653.418)
10 000 0000 0739-00	ANTICIPOS TRANSITORIO DE FONDOS DE RENTAS GENERALES S/ ART. 65 - LEY 5140	54.219.391	788.000.000	797.434.027	63.653.418
10 000 0000 1027-00	DEVOLUCIONES DE HABERES Y GASTOS	201.295	0	101.417	302.713
10 000 0000 9999-00	ECONOMIAS	0	0	284.875	284.875
10 000 0319 0000-00	ADICIONAL FONDO DE TRABAJO	0	25.031.043	28.025.395	2.994.351
10 000 0322 0000-00	USO TRANSITORIO DE FONDOS HABERES SECRETARÍA DE ENERGIA - PASIVO	4.354.348	43.244.938	45.152.601	6.262.010
20 000 0000 0001-00	PAGO DE SUELDOS A REGULARIZAR	(15.994)	3.801.178	3.801.178	(15.994)
20 000 0000 0002-00	PAGOS PROVEEDORES A REGULARIZAR	0	1.131.589	1.131.589	0
20 000 0000 0003-00	PAGOS SUBSIDIOS / TRANSFERENCIAS A REGULARIZAR	0	2.000.000	2.000.000	0
20 000 0000 0018-00	OPERACIONES EN TRAMITES DE IMPUTACION	(2.350.705)	160.754.879	162.179.435	(926.150)
20 000 0000 0022-00	GASTOS POR COLOCACIÓN DE LETRAS DE TESORERÍA	0	537.945	537.945	0
20 000 0000 0051-00	ANTICIPO COPARTICIPACION	0	48.375.279	48.375.279	0
20 000 0000 0052-00	ANTICIPO FINANCIERO A SI.DE.CRE.E.R.S.A. - DEC.1429	0	106.000.000	106.000.000	0
20 000 0000 0053-00	ANTICIPO FINANCIERO A MUNICIPALIDAD DE PARANÁ - SISTAU	0	12.000.000	12.000.000	0
20 000 0000 0511-00	B.E.R.S.A PLAZO FLJO	(3.846.249.862)	68.023.765.339	70.083.919.891	(1.786.095.309)
20 000 0000 0607-00	VENCIMIENTO VS CREDITO PUBLICO	(50.735)	0	0	(50.735)
20 000 0000 0710-00	Ejecuc.Judiciales por Amparos	(38.208)	0	0	(38.208)
20 000 0000 0715-00	COMISIONES Y GASTOS BANCARIOS	0	6.431.932	6.431.932	0
20 000 0000 0716-00	GTOS.CONV.AGENTE FINANCIERO	0	827.664.503	827.664.503	0
20 000 0000 0719-00	DEBITOS POR JUICIOS C/BERSA	0	957.259	957.259	0
20 000 0000 0720-00	GTOS.HONORARIOS PROFESIONALES	0	320.402.321	320.402.321	0
20 000 0000 0724-00	RET. AVALES PRESTAMOS Y OTROS	(776.555)	121.000	(869.614)	(1.767.169)
20 000 0000 0781-00	CONTRATO FIDICOMISO C/FINES DE GARANTÍA ENTRE DEUTSCHE BANK Y LA PCIA.	25.470.084	2.901.854	7.257.168	29.825.398
20 000 0000 0793-00	Convenio Secretaría de Energía-BERSA-Proyecto de Inversiones Infraestructura Eléctrica	(45.889)	0	0	(45.889)
20 000 0000 0966-00	Débitos BERSA s/Decreto 293/2010	(69.463)	0	0	(69.463)
20 000 0000 2099-00	Bono Remamente Rescate Anticipado Federal	36.339	0	0	36.339
20 960 0368 0000-00	RECEPCIÓN DE FONDOS P/ ARANCELAMIENTO HOSP. SF 0368 M.S.	(1.485.365)	142.734.560	142.876.229	(1.343.697)
20 968 0322 0000-00	USO TRANSITORIO DE FONDOS HABERES ENERGIA - ACTIVO	(4.354.348)	48.475.204	46.567.542	(6.262.010)
30 000 0000 0017-00	DEPOSITANTES EN GARANTIA	242.907.803	27.293.304	81.207.617	296.822.116
30 000 0000 0018-00	RETENCIÓN R.G. 2682/09 - AFIP	1.153.848	10.304.532	9.824.497	673.813
30 000 0000 0395-00	RETENCIONES A MUNICIPIOS PARA CAJA DE JUBILACIONES	15.120.767	409.606.898	450.825.565	56.339.434
30 000 0000 0396-00	RETENCIÓN POR INCUMPLIMIENTOS DE PRESTAMOS A MUNICIPIOS	0	948.038	948.038	0
30 000 0000 2002-00	LEY 3011 - MUNICIPIOS	18.536	168.541	165.272	15.267
30 000 0000 2005-00	DEPOSITANTE EN GARANTIA	751.201	149.093	287.084	889.192
30 000 0000 2009-00	RETENC.GTIA EJEC.OBRA	9.784.178	20.734.094	23.534.597	12.584.681
30 000 0000 2010-00	IOSPER	1.570.000	28.678.690	29.814.725	2.706.035
30 000 0000 2017-00	RET IMPUESTO GANANCIAS DEC 4298	286.450	45.085	4.268.730	4.510.095
30 000 0000 2070-00	IMPUESTO PROFESIONES LIBERALES LEY 8336	288.980	215.984.207	216.053.496	358.269
30 000 0000 2074-00	RETENCION IMPUESTO A LAS GANANCIAS	813.237	24.086.801	24.695.110	1.421.546
30 000 0000 2078-00	RETENCION II.BB.	554.010	9.627.398	9.830.053	756.664
30 000 0000 2096-00	SIDECREER	187.234	3.071.875	3.152.118	267.476
30 000 0000 2100-00	RETENCION CONTRATISTAS-RESOL. 64/2008 C.G.	3.917.609	399.704	2.230.192	5.748.098
50 000 0000 0002-00	ACTIVO DE RECURSOS	(1.545.634.287)	1.815.926.114	411.175.209	(2.950.385.192)
60 974 0001 0000-00	Fondo Operativo Rtas. Grales. Dec. 5776/08	(10.000)	0	0	(10.000)
61 000 0000 0181-00	FONDO FIJO GOBERNACION SUBJ.01 \$ 50.000	(15.925)	0	0	(15.925)
61 000 0000 0188-00	FONDO FIJO DA 958 SJ 02	(11)	0	0	(11)
61 000 0000 0189-00	Fondo Fijo DGR	621	0	0	621
61 000 0000 0190-00	FONDO FIJO SECRETARIA DE SALUD	82.789	0	0	82.789
61 000 0000 0191-00	FONDO FIJO M.S.A.S	(6.984)	0	0	(6.984)
61 000 0000 0616-00	FDO PERM. FIS. ESTADO 3368/97	(12)	0	0	(12)

## MOVIMIENTOS DE CUENTAS EXTRAPRESUPUESTARIAS DEL TESORO

Cuadro II - 2

CUENTA	DESCRIPCION	SALDO INICIAL	DEBE	HABER	SALDO FINAL
61 000 0000 0713-00	FDO PERM.U.E.P.DEC.3368/97	13.637	0	0	13.637
61 000 0000 0777-00	I.C.A.B.	0	0	0	0
61 000 0000 0797-00	Fondo Rotatorio DA 968	(91)	0	0	(91)
61 000 0448 0000-00	Anticipo de Fondos SF 0448- UCEP (Dec.5776/08)	(10.000)	0	0	(10.000)
61 954 0001 0000-00	Fondo Permanente R-Grales. Gobernación-Resol. 4993/11	(20.000)	0	0	(20.000)
61 955 0001 0000-00	Ret. Fondo Permanente RG MGJE-Res. 511/11	(3.500)	0	0	(3.500)
61 955 0413 0000-00	Fondo Permanente RA-S.Fte. 0413 MGJE-Resol. 511	8.283	0	0	8.283
61 957 0001 0000-00	Ret. Fondo Permanente RG MEHF-Res. 5331/11 MEHF-	(301.868)	0	0	(301.868)
61 958 0001 0000-00	Fondo Permanente R.G. Min.Planeamiento-Res. 418 MPI y S	(200.000)	0	0	(200.000)
61 959 0001 0000-00	Ret. Fondo permanente MDSECT- Res. 4109/11	(37.394)	0	0	(37.394)
61 961 0001 0000-00	Fondo Permanente RG. Tribunal de Cuentas- Res. 152/11	(0)	0	0	(0)
61 962 0001 0000-00	Fondo Permanente - RG - UEP	(4.400)	0	0	(4.400)
61 968 0322 0000-00	Fondo Permanente SF 0322 - Secretaria de Energia	(3.619)	0	0	(3.619)
61 974 0001 0000-00	Fondo Permanente Rtas. Grales. UCEP	19.653	0	0	19.653
61 975 0001 0000-00	Ret. Fondo Permanente RG-Contaduría Gral. Res- 47/11-CG	(182.032)	0	0	(182.032)
61 977 0001 0000-00	Fondo Permanente R.Grales.-Secretaria de Turismo-Resol. 4993/11	(24.581)	0	0	(24.581)
61 980 0001 0000-00	Fondo Permanente - Rentas Generales CODESAL	(115.708)	0	0	(115.708)
61 986 0001 0000-00	Fondo Permanente R.G- Secretaria de Cultura-R 2/11 MCC	(1.224)	0	0	(1.224)
61 986 0561 0000-00	Fondo Permanente Rentas Afectadas SF 0561- I.N.C.A.A.	(5.000)	0	0	(5.000)
62 000 0000 0004-00	Anticipo de Fondos para Viáticos DA 966	5.676	0	0	5.676
62 000 0000 0009-00	Anticipo Fondos Viáticos DA 959	54	0	0	54
62 000 0000 0011-00	Anticipo Fondos p/Viáticos DA 955	30.000	0	0	30.000
62 000 0000 0700-00	Anticipo de Fondos Viáticos SF 411 Arquitectura	36.003	0	0	36.003
62 000 0000 0701-00	Anticipo de Fondos Viáticos SF 417 - Oser - Hidráulica	127.972	0	0	127.972
62 000 0000 0801-00	Anticipo Fdos. Viáticos DA 954	55.812	0	0	55.812
62 000 0000 0807-00	Anticipo Viáticos Secretaria de Turismo	(1.622)	0	0	(1.622)
62 958 0001 0000-00	Anticipo p/Comisión de Servicios R.G. Min.Planeamiento-Res. 418 MPI yS	(18.859)	0	0	(18.859)
62 958 0411 0000-00	Anticipo p/Comisión de Servicios R.A. Min.Planeamiento SF 0411-Res. 418 MPI yS	(56.332)	0	0	(56.332)
62 958 0417 0000-00	Anticipo p/Comisión de Servicios R.A. Min.Planeamiento SF 0417-Res.418 MPI y S	(127.664)	0	0	(127.664)
62 960 0001 0000-00	Anticipo de Fondos R.G. para Comisiones de Servicios	267.607	0	0	267.607
62 971 0001 0000-00	Anticipo Fondos p/Comisión de Servicios-RG-Fiscalía de Estado-Res. 73/11 FE	125	0	0	125
62 975 0001 0000-00	Anticipo de Fondos Comisión de Servicios	(22.062)	0	0	(22.062)
62 979 0001 0000-00	Anticipo para Comisión de Servicios R.G. Secret. de Transporte Res. 5555/11	(20.855)	0	0	(20.855)
62 984 0001 0000-00	Anticipo de Fondos para Comisión de Servicios-R.G. Secretaria de Comunicaciones	(0)	0	0	(0)
63 000 0000 0002-00	Anticipo de Fondos Subsidios - DA 955	(30.000)	0	0	(30.000)
63 000 0000 0008-00	ANTICIPO DE FONDOS AYUDA DIRECTA	0	192.040	192.040	0
63 000 0000 0800-00	Anticipo Fondos Subsidios- DA 954-Gobernación	(3.500)	0	0	(3.500)
63 954 0001 0000-00	Anticipo de Fondos p/Transferencias R.Grales. Gobernación-Res.4993/11	(10.000)	0	0	(10.000)
80 000 0001 0000-00	ANULACIÓN DE PASIVOS	0	94.005.000	94.005.000	0
90 000 0000 0001-00	TRANSFERENCIA ENTRE CUENTAS BANCARIAS	0	447.360.452	447.360.452	0
90 000 0000 0010-00	REGULARIZACIÓN FONDOS ORGANISMOS DESCENTRALIZADOS	20.000	20.000	0	0
90 302 0228 0001-00	USO TRANSITORIO DE FONDOS SUBFUENTE 0228 - DECRETO 1639/2019 MEHF	0	43.718.278	43.718.278	0
90 302 0229 0001-00	USO TRANSITORIO DE FONDOS SUBFUENTE 0229 - DECRETO 1639/2019 MEHF	0	44.171.736	44.171.736	0
90 970 0433 0001-00	USO TRANSITORIO FONDOS DEL TESORO	(987.075)	0	0	(987.075)

# CAPÍTULO II

## SITUACIÓN DEL TESORO Y REGISTROS EXTRAPRESUPUESTARIOS



### TÍTULO II

#### Estado de Situación del Tesoro



## *Notas al Estado de Situación del Tesoro*

---

El presente Estado tiene como objetivo informar la situación económica y financiera a una fecha determinada, exponiendo Valores Activos y Pasivos líquidos y exigibles a corto plazo, depurados de las contingencias y sin incluir proyecciones financieras.

Los Cuadros II - 3 Consolidado Total y Anexos; II - 5 Consolidado Administración Central; II - 7 Consolidado Organismos Descentralizados y II-8 Consolidado Otros Organismos, surgen de la agregación de los Estados de Situación del Tesoro remitidos por cada uno de los Organismos que consolidan en el presupuesto provincial. La Contaduría General ha procedido a realizar las adecuaciones de exposición necesarias a fin de permitir la consolidación y el análisis comparativo. Para aquellos Organismo que no han dado cumplimiento con la presentación del estado respectivo o cuando el mismo, no resulto razonable con las operaciones llevadas adelante durante el presente ejercicio presupuestario, se ha procedido a exponer los saldos conformados en base a información de otros Organismos vinculados, a los que la Contaduría General ha tenido acceso, tal es el caso de las operaciones con la Tesorería General de la Provincia. En estos casos la tarea tiene el objeto de facilitar la conciliación con los Estados de Ejecución Presupuestaria y los saldos Extrapresupuestarios.

Para el caso concreto de la Comisión para el Desarrollo de Salto Grande (CODESAL) la cual no dio cumplimiento a la obligación de presentar su Estado de Situación del Tesoro al Cierre del Ejercicio 2019, la Contaduría General, en el marco de lo establecido en el artículo 51° de la Ley 5140 (T.O. Decreto 404/95 MEOSP) y la Resolución 16/2011 CG, ha procedido con la determinación y exposición de sus saldos, de acuerdo a los registros efectuados por el Organismo en el Sistema Integrado de Administración Financiera, los cuales, en virtud de las tareas de auditoría llevadas adelante por el Órgano Rector de la Contabilidad Gubernamental, se consideran razonables.

La información expuesta en el Estado de Situación del Tesoro correspondiente al Puerto Ibicuy debe ser considerada con reserva, en virtud de que dicho Organismo, al Cierre del Ejercicio 2019, a pesar de haberse cursado expedientes de reclamo, no ha efectuado un adecuado registro de sus operaciones, por lo que no puede considerarse representativa de su realidad económica y financiera. A fin de mejorar la calidad expositiva, la Contaduría General, en el marco de lo establecido en el artículo 51° de la Ley 5140 (T.O. Decreto 404/95 MEOSP) y la Resolución 16/2011 CG, en base a la información contenida en el Sistema Integrado de Administración Financiera y los registros efectuados por la Tesorería General de la Provincia, efectuó el registro de los haberes, dado que los mismos resultan razonables y sin que ello obste que se continúen efectuando los reclamos al Organismo para que lleve adelante las regularizaciones registrales que le corresponden.

SITUACIÓN DEL TESORO  
CONSOLIDADO TOTAL AL: 31/12/2019

Cuadro II - 3 CONSOLIDADO TOTAL

CONCEPTO	TOTAL GENERAL			ADMINISTRACIÓN CENTRAL			ORGANISMOS DESCENTRALIZADOS			OTRAS ENTIDADES		
	TOTAL	REN.GRAL.	REN.AFECT.	TOTAL	REN.GRAL.	REN.AFECT.	TOTAL	REN.GRAL.	REN.AFECT.	TOTAL	REN.GRAL.	REN.AFECT.
<b>1- VALORES ACTIVOS</b>	<b>10.315.487.382</b>	<b>2.704.828.401</b>	<b>7.610.658.982</b>	<b>5.925.298.962</b>	<b>2.397.014.336</b>	<b>3.528.284.626</b>	<b>1.980.037.990</b>	<b>307.814.065</b>	<b>1.672.223.925</b>	<b>2.410.150.430</b>	<b>0</b>	<b>2.410.150.430</b>
AJUSTES POR CONSOLIDACIÓN	(2.634.971.829)	(2.577.564.702)	(57.407.127)	(709.833.461)	(652.426.484)	(57.406.977)	(348.432.708)	(348.432.558)	(150)	(1.576.705.661)	(1.576.705.661)	0
VALORES ACTIVOS S/ ORGANISMO	12.950.459.211	5.282.393.103	7.668.066.109	6.635.132.423	3.049.440.819	3.585.691.603	2.328.470.697	656.246.622	1.672.224.075	3.986.856.091	1.576.705.661	2.410.150.430
a) Caja	4.443.741	178.436	4.265.305	278.351	124.799	153.552	3.969.840	53.637	3.916.203	195.550	0	195.550
b) Bancos	7.942.931.804	2.566.671.501	5.376.260.303	5.541.917.261	2.288.172.527	3.253.744.734	1.838.203.286	278.498.973	1.559.704.312	562.811.257	0	562.811.257
c) Cuentas a Cobrar	2.097.666.109	123.520.963	1.974.145.146	141.011.665	94.986.022	46.025.643	109.639.544	28.534.942	81.104.602	1.847.014.900	0	1.847.014.900
d) Tes. General Pcia.	2.574.455.108	2.517.745.731	56.709.377	669.207.375	612.498.148	56.709.227	330.136.825	330.136.675	150	1.575.110.908	1.575.110.908	0
e) Tes. General Pcia. (de Ejerc. Anteriores)	60.516.721	59.818.971	697.750	40.626.086	39.928.336	697.750	18.295.883	18.295.883	0	1.594.753	1.594.753	0
f) Otros	270.445.728	14.457.500	255.988.227	242.091.685	13.730.988	228.360.697	28.225.320	726.513	27.498.807	128.723	0	128.723
g) Val. Act. De Ejerc. Anteriores	0	0	0	0	0	0	0	0	0	0	0	0
h) Activos Extracontables	0	0	0	0	0	0	0	0	0	0	0	0
i) Fondos de Terceros	0	0	0	0	0	0	0	0	0	0	0	0
<b>2- VALORES PASIVOS</b>	<b>18.380.845.330</b>	<b>14.271.318.261</b>	<b>4.109.527.070</b>	<b>13.639.290.426</b>	<b>12.238.942.134</b>	<b>1.400.348.292</b>	<b>974.845.530</b>	<b>635.426.892</b>	<b>339.418.638</b>	<b>3.766.709.375</b>	<b>1.396.949.235</b>	<b>2.369.760.139</b>
AJUSTES POR CONSOLIDACIÓN	(2.634.971.829)	(2.577.590.970)	(57.380.858)	(2.634.971.829)	(2.577.590.970)	(57.380.858)	0	0	0	0	0	0
VALORES PASIVOS S/ ORGANISMO	21.015.817.159	16.848.909.231	4.166.907.928	16.274.262.254	14.816.533.104	1.457.729.150	974.845.530	635.426.892	339.418.638	3.766.709.375	1.396.949.235	2.369.760.139
a) Remuner. al Pers.	7.038.247.208	6.016.613.099	1.021.634.109	6.620.372.827	5.790.249.921	830.122.905	242.773.065	207.979.084	34.793.982	175.101.316	18.384.094	156.717.222
b) Aportes Prev.Social	36.095.048	16.011.573	20.083.476	6.057	6.057	0	11.896.890	8.820.809	3.076.081	24.192.101	7.184.707	17.007.394
c) Aporte Obra Social	189.037.928	51.945.474	137.092.454	98.450	98.450	0	1.924.487	473.291	1.451.196	187.014.991	51.373.733	135.641.258
d) Proveedores	1.239.440.728	789.548.201	449.892.527	708.145.327	629.386.678	78.758.649	212.950.351	159.077.664	53.872.687	318.345.049	1.083.858	317.261.191
e) Contratistas	791.930.969	456.789.533	335.141.436	587.100.424	284.115.418	302.985.005	203.681.724	172.674.114	31.007.610	1.148.821	0	1.148.821
f) Municip. y Otros Entidades	536.610.558	527.907.706	8.702.852	536.601.815	527.898.963	8.702.852	8.744	8.744	0	0	0	0
g) Empresa Est. Prov.	0	0	0	0	0	0	0	0	0	0	0	0
h) Préstamos	0	0	0	0	0	0	0	0	0	0	0	0
i) Subsidios	375.659.019	253.839.030	121.819.989	342.139.076	222.455.667	119.683.409	33.519.944	31.383.363	2.136.581	0	0	0
j) Pasividades Caja Jub. y Pens.	2.900.873.815	1.229.134.496	1.671.739.319	0	0	0	0	0	0	2.900.873.815	1.229.134.496	1.671.739.319
k) Estado Nacional	0	0	0	0	0	0	0	0	0	0	0	0
l) Organismos Descentralizados	330.136.675	330.136.675	0	330.136.675	330.136.675	0	0	0	0	0	0	0
m) Organismos Descentralizados de Ej. Ant.	18.296.032	18.296.032	0	18.296.032	18.296.032	0	0	0	0	0	0	0
n) Tesorería General de la Pcia.	794.435.919	737.700.850	56.735.068	703.713.426	646.978.358	56.735.068	1.174.554	1.174.554	0	89.547.939	89.547.939	0
ñ) Tesorería General de la Pcia. De Ej. Ant.	41.134.867	40.489.077	645.790	41.134.867	40.489.077	645.790	0	0	0	0	0	0
o) Deuda Tesor. General con Org Seg. Soc.	1.576.705.661	1.576.705.661	0	1.576.705.661	1.576.705.661	0	0	0	0	0	0	0
p) Otros	201.070.290	61.171.104	139.899.186	66.188.824	61.168.374	5.020.451	133.165.419	0	133.165.419	1.716.047	2.730	1.713.317
q) Val. Pas. De Ejerc. Anteriores	142.311.104	112.766.539	29.544.565	82.142.603	67.438.893	14.703.710	57.766.859	45.089.967	12.676.892	2.401.641	237.679	2.163.963
r) Pasivos Extracontables	4.599.782.261	4.531.753.474	68.028.787	4.541.517.245	4.530.608.356	10.908.889	2.086.430	1.145.119	941.311	56.178.587	0	56.178.587
s) Fondos de Terceros	204.049.077	98.100.707	105.948.370	119.962.947	90.500.524	29.462.422	73.897.063	7.600.183	66.296.880	10.189.068	0	10.189.068
DIFERENCIA S/ ORGANISMO	(8.065.357.948)	(11.566.516.128)	3.501.158.181	(9.639.129.832)	(11.767.092.285)	2.127.962.453	1.353.625.167	20.819.731	1.332.805.436	220.146.717	179.756.426	40.390.291
<b>3- DIFERENCIA CONSOLIDADA</b>	<b>(8.065.357.948)</b>	<b>(11.566.489.860)</b>	<b>3.501.131.912</b>	<b>(7.713.991.463)</b>	<b>(9.841.927.778)</b>	<b>2.127.936.335</b>	<b>1.005.192.460</b>	<b>(327.612.827)</b>	<b>1.332.805.286</b>	<b>(1.356.558.944)</b>	<b>(1.396.949.235)</b>	<b>40.390.291</b>

SITUACIÓN DEL TESORO: 31/12/2019

Cuadro II - 4 ANEXO OTROS PASIVOS

DISCRIMINACIÓN DE OTROS		TOTALES
<b>Administración Central</b>		<b>63.218.827</b>
Gobernación	0	
M. de Gobierno, Justicia	0	
M. Planeamiento Infraestructura y Servicios	0	
M. de Economía	0	
Servicio Penitenciario	0	
M. de Des. Social, Empleo, Ciencia y Tecnología	0	
Ministerio de Salud	344.684	
Policía	35.329.717	
Tribunal de Cuentas	0	
Poder Judicial	0	
Legislatura	0	
Ministerio de la Producción	19.484	
Unidad Ejecutora Provincial	1.999	
ATER	560.310	
CAFESG	0	
Fiscalía de Estado	26.961.447	
ICAB	0	
UCEP	0	
Secretaría de Energía	0	
CODESAL	0	
UEPE	1.185	
<b>Organismos Descentralizados</b>		<b>133.165.419</b>
DPV	0	
IAPV	132.449.186	
CGE	698.832	
COPNAF	0	
INAUBEPRO	0	
UADER	0	
EPRE	0	
Puerto Ibicuy	0	
Puerto Diamante	17.401	
Puerto Uruguay	0	
Puerto La Paz	0	
Instituto Portuario Provincial	0	
<b>Otras Entidades</b>		<b>1.716.047</b>
IAFAS	0	
Caja de Jubilaciones	2.730	
IOSPER	1.713.317	
<b>Otros de Tesorería:</b>		<b>2.969.997</b>
Otros Pasivos	2.969.997	
<b>TOTAL</b>		<b>201.070.290</b>

SITUACIÓN DEL TESORO  
ADMINISTRACIÓN CENTRAL AL: 31/12/2019

Cuadro II - 5 CONSOLIDADO ADM. CENTRAL

CONCEPTO	TOTAL GENERAL			TESORERÍA GENERAL			DIRECCIONES DE ADMINISTRACIÓN		
	TOTAL	RENT.GRALES	RENT.AFEC.	TOTAL	RENT.GRALES	RENT.AFEC.	TOTAL	RENT.GRALES	RENT.AFEC.
<b>1- VALORES ACTIVOS CONSOLIDADOS</b>	<b>5.925.298.962</b>	<b>2.397.014.336</b>	<b>3.528.284.626</b>	<b>4.524.367.708</b>	<b>2.132.124.069</b>	<b>2.392.243.639</b>	<b>1.400.931.254</b>	<b>264.890.267</b>	<b>1.136.040.987</b>
AJUSTES POR CONSOLIDACIÓN	(709.833.461)	(652.426.484)	(57.406.977)	0	0	0	(709.833.461)	(652.426.484)	(57.406.977)
VALORES ACTIVOS S/ ORGANISMO	6.635.132.423	3.049.440.819	3.585.691.603	4.524.367.708	2.132.124.069	2.392.243.639	2.110.764.714	917.316.750	1.193.447.964
a) Caja	278.351	124.799	153.552	0	0	0	278.351	124.799	153.552
b) Bancos	5.541.917.261	2.288.172.527	3.253.744.734	4.196.095.866	2.068.880.788	2.127.215.078	1.345.821.395	219.291.739	1.126.529.656
c) Cuentas a Cobrar	141.011.665	94.986.022	46.025.643	90.532.014	52.197.700	38.334.314	50.479.651	42.788.322	7.691.330
d) Tesorería General de la Provincia	669.207.375	612.498.148	56.709.227	0	0	0	669.207.375	612.498.148	56.709.227
e) Tes. Gen. de la Pcia. (de Ejerc. Anteriores)	40.626.086	39.928.336	697.750	0	0	0	40.626.086	39.928.336	697.750
f) Otros	242.091.685	13.730.988	228.360.697	237.739.829	11.045.581	226.694.247	4.351.856	2.685.406	1.666.450
g) Val. Act.. De Ejerc. Anteriores	0	0	0	0	0	0	0	0	0
h) Activos Extracontables	0	0	0	0	0	0	0	0	0
i) Fondos de Terceros	0	0	0	0	0	0	0	0	0
<b>2- VALORES PASIVOS CONSOLIDADOS</b>	<b>13.639.290.426</b>	<b>12.238.942.134</b>	<b>1.400.348.292</b>	<b>12.433.105.942</b>	<b>11.357.058.855</b>	<b>1.076.047.087</b>	<b>1.206.184.484</b>	<b>881.883.279</b>	<b>324.301.205</b>
AJUSTES POR CONSOLIDACIÓN	(2.634.971.829)	(2.577.590.970)	(57.380.858)	(2.634.971.829)	(2.577.590.970)	(57.380.858)	0	0	0
VALORES PASIVOS S/ ORGANISMO	16.274.262.254	14.816.533.104	1.457.729.150	15.068.077.771	13.934.649.826	1.133.427.945	1.206.184.484	881.883.279	324.301.205
a) Remuneraciones al Personal	6.620.372.827	5.790.249.921	830.122.905	6.612.702.783	5.788.837.444	823.865.338	7.670.044	1.412.477	6.257.567
b) Aportes Previsión Social	6.057	6.057	0	0	0	0	6.057	6.057	0
c) Aporte Obra Social	98.450	98.450	0	0	0	0	98.450	98.450	0
d) Proveedores	708.145.327	629.386.678	78.758.649	322.478.770	285.032.583	37.446.187	385.666.557	344.354.096	41.312.461
e) Contratistas	587.100.424	284.115.418	302.985.005	175.900.182	94.929.193	80.970.990	411.200.241	189.186.226	222.014.016
f) Municipios y Otras Entidades	536.601.815	527.898.963	8.702.852	528.156.975	519.454.124	8.702.852	8.444.839	8.444.839	0
g) Empresas del Estado Provincial	0	0	0	0	0	0	0	0	0
h) Préstamos	0	0	0	0	0	0	0	0	0
i) Subsidios	342.139.076	222.455.667	119.683.409	254.650.733	148.368.926	106.281.806	87.488.343	74.086.741	13.401.602
j) Pasividades Caja Jub. y Pens.	0	0	0	0	0	0	0	0	0
k) Estado Nacional	0	0	0	0	0	0	0	0	0
l) Organismos Descentralizados	330.136.675	330.136.675	0	330.136.675	330.136.675	0	0	0	0
m) Organismos Descentralizados de Ej. Ant.	18.296.032	18.296.032	0	18.296.032	18.296.032	0	0	0	0
n) Tesorería General de la Pcia. Ord.de Ent.	703.713.426	646.978.358	56.735.068	669.207.375	612.472.307	56.735.068	34.506.051	34.506.051	0
ñ) Tes.Gen. de la Pcia. Ord.de Ent. De Ej. Ant.	41.134.867	40.489.077	645.790	40.626.086	39.980.296	645.790	508.781	508.781	0
o) Deuda Tesor. General con Org Seg. Soc.	1.576.705.661	1.576.705.661	0	1.576.705.661	1.576.705.661	0	0	0	0
p) Otros	66.188.824	61.168.374	5.020.451	2.969.997	298.942	2.671.056	63.218.827	60.869.432	2.349.395
q) Val. Pas. De Ejerc. Anteriores	82.142.603	67.438.893	14.703.710	69.865.421	60.360.967	9.504.454	12.277.183	7.077.926	5.199.256
r) Pasivos Extracontables	4.541.517.245	4.530.608.356	10.908.889	4.406.663.664	4.400.401.654	6.262.010	134.853.580	130.206.702	4.646.879
s) Fondos de Terceros	119.962.947	90.500.524	29.462.422	59.717.416	59.375.023	342.393	60.245.530	31.125.501	29.120.029
DIFERENCIA SEGUN ORGANISMO	(9.639.129.832)	(11.767.092.285)	2.127.962.453	(10.543.710.062)	(11.802.525.757)	1.258.815.694	904.580.231	35.433.472	869.146.759
<b>3- DIFERENCIA CONSOLIDADA</b>	<b>(7.713.991.463)</b>	<b>(9.841.927.798)</b>	<b>2.127.936.335</b>	<b>(7.908.738.234)</b>	<b>(9.224.934.786)</b>	<b>1.316.196.553</b>	<b>194.746.770</b>	<b>(616.993.012)</b>	<b>811.739.782</b>

**SITUACIÓN DEL TESORO  
CONSOLIDADO ADMINISTRACIÓN CENTRAL  
VALORES ACTIVOS Y PASIVOS EXIGIBLES AL: 31/12/2019**

Cuadro II - 6 TOTAL

CONCEPTO	TOTAL	GOBERNACIÓN	M G J	MPIS	SERVICIO PENITENCIARIO	MEHF Contaduría General	MDSECYT	MINISTERIO DE SALUD	POLICÍA	TRIBUNAL DE CUENTAS	PODER JUDICIAL
<b>1-VALORES ACTIVOS CONSOLIDADOS</b>	<b>1.400.931.254</b>	<b>23.867.468</b>	<b>77.140.567</b>	<b>56.134.295</b>	<b>26.901.071</b>	<b>13.427.843</b>	<b>92.025.921</b>	<b>183.784.071</b>	<b>113.868.817</b>	<b>1.839.853</b>	<b>228.015.356</b>
AJUSTES POR CONSOLIDACIÓN	(709.833.461)	(75.224.266)	(45.631.856)	(177.291.199)	(55.662.873)	(1.534.858)	(36.467.614)	(31.417.934)	(87.922.921)	0	(77.689.429)
<b>VALORES ACTIVOS S/ ORGANISMO</b>	<b>2.110.764.714</b>	<b>99.091.733</b>	<b>122.772.422</b>	<b>233.425.494</b>	<b>82.563.944</b>	<b>14.962.701</b>	<b>128.493.535</b>	<b>215.202.005</b>	<b>201.791.738</b>	<b>1.839.853</b>	<b>305.704.785</b>
a) Caja	278.351	0	11.841	41	0	0	66.121	0	8.896	0	0
b) Bancos	1.345.821.395	23.521.568	77.125.226	48.442.925	26.901.071	13.427.843	91.959.800	138.664.512	113.671.007	1.839.853	228.015.356
c) Cuentas a Cobrar	50.479.651	0	0	7.691.330	0	0	0	42.638.674	0	0	0
d) Tes.General Pcia.	669.207.375	75.224.266	45.631.856	176.645.409	55.662.873	1.534.858	34.109.614	31.417.734	87.922.921	0	73.709.274
e) Tes. Gen. (de Ej. Ant.)	40.626.086	0	0	645.790	0	0	2.358.000	200	0	0	3.980.155
f) Otros	4.351.856	345.900	3.500	0	0	0	0	2.480.885	188.914	0	0
g) Val. Act. De Ejerc. Anteriores	0	0	0	0	0	0	0	0	0	0	0
h) Activos Extracontables	0	0	0	0	0	0	0	0	0	0	0
i) Fondos de Terceros	0	0	0	0	0	0	0	0	0	0	0
<b>2-VALORES PASIVOS CONSOLIDADOS</b>	<b>1.206.184.484</b>	<b>97.849.225</b>	<b>50.982.552</b>	<b>226.203.302</b>	<b>59.256.123</b>	<b>2.988.955</b>	<b>40.635.856</b>	<b>125.445.272</b>	<b>173.715.382</b>	<b>1.233.124</b>	<b>205.488.540</b>
AJUSTES POR CONSOLIDACIÓN	0	0	0	0	0	0	0	0	0	0	0
<b>VALORES PASIVOS S/ ORGANISMO</b>	<b>1.206.184.484</b>	<b>97.849.225</b>	<b>50.982.552</b>	<b>226.203.302</b>	<b>59.256.123</b>	<b>2.988.955</b>	<b>40.635.856</b>	<b>125.445.272</b>	<b>173.715.382</b>	<b>1.233.124</b>	<b>205.488.540</b>
a) Remu. al Personal	7.670.044	0	381.538	88.084	247.176	0	0	252.057	0	0	0
b) Aporte Prev.Social	6.057	0	0	0	0	0	6.057	0	0	0	0
c) Aporte Ob. Social	98.450	0	0	0	0	0	98.450	0	0	0	0
d) Proveedores	385.666.557	80.839.691	14.734.729	5.593.579	54.749.808	2.943.564	24.765.988	46.740.346	64.821.560	0	13.979.594
e) Contratistas	411.200.241	743.158	667.824	189.626.428	1.056.814	0	0	0	0	0	182.580.111
f) Munic. y Otros Ent.	8.444.839	0	0	0	0	0	0	0	188.679	0	0
g) Empresa Est. Pcial.	0	0	0	0	0	0	0	0	0	0	0
h) Préstamos	0	0	0	0	0	0	0	0	0	0	0
i) Subsidios	87.488.343	13.570.631	32.628.174	7.906.364	0	0	10.337.894	19.330.923	0	0	0
j) Pasiv. Caja Jub.y P.	0	0	0	0	0	0	0	0	0	0	0
k) Estado Nacional	0	0	0	0	0	0	0	0	0	0	0
l) Org. Descent.	0	0	0	0	0	0	0	0	0	0	0
m) Org. Descent. De Ej. Ant.	0	0	0	0	0	0	0	0	0	0	0
n) Tes.Gral. Pcia.	34.506.051	873.550	123.756	0	0	0	19.832	0	283.909	0	0
ñ) Tes.Gral. Pcia. De Ej. Ant.	508.781	0	15.181	0	0	0	0	0	0	0	0
o) Otros	63.218.827	0	0	0	0	0	0	344.684	35.329.717	0	0
p)Val. Pas. De Ejerc. Anteriores	12.277.183	0	83.083	914.965	418.607	29.299	2.599.052	126.956	0	0	4.778.484
q)Pasivos Extracontables	134.853.580	1.083.284	2.276.782	1.896.339	2.589.524	0	2.558.446	58.002.510	56.959.750	0	0
r)Fondos de Terceros	60.245.530	738.911	71.486	20.177.544	194.194	16.091	250.137	647.797	16.131.767	1.233.124	4.150.351
<b>3-DIFERENCIA S/ORGANISMO</b>	<b>904.580.231</b>		<b>71.789.870</b>	<b>7.222.192</b>	<b>23.307.821</b>	<b>11.973.746</b>	<b>87.857.679</b>	<b>89.756.733</b>	<b>28.076.356</b>	<b>606.729</b>	<b>100.216.245</b>
<b>3-DIFERENCIA CONSOLIDADA</b>	<b>194.746.770</b>	<b>(73.981.758)</b>	<b>26.158.014</b>	<b>(170.069.007)</b>	<b>(32.355.052)</b>	<b>10.438.888</b>	<b>51.390.066</b>	<b>58.338.799</b>	<b>(59.846.565)</b>	<b>606.729</b>	<b>22.526.816</b>



**SITUACIÓN DEL TESORO  
CONSOLIDADO ADMINISTRACIÓN CENTRAL  
VALORES ACTIVOS Y PASIVOS EXIGIBLES AL: 31/12/2019**

## Cuadro II - 6 RENTAS GENERALES

CONCEPTO	TOTAL	GOBERNACIÓN	M G J	MPIS	SERVICIO PENITENCIARIO	MEHF Contaduría General	MDSECYT	MINISTERIO DE SALUD	POLICIA	TRIBUNAL DE CUENTAS	PODER JUDICIAL
<b>1-VALORES ACTIVOS CONSOLIDADOS</b>	<b>264.890.267</b>	<b>23.054.398</b>	<b>3.826.152</b>	<b>7.524.005</b>	<b>3.285.650</b>	<b>31.202</b>	<b>3.077.957</b>	<b>69.106.734</b>	<b>77.801.797</b>	<b>1.270.191</b>	<b>14.048.866</b>
AJUSTES POR CONSOLIDACIÓN	(652.426.484)	(75.224.266)	(45.239.879)	(131.298.928)	(55.662.873)	(1.534.858)	(33.917.854)	(31.417.934)	(87.922.921)	0	(77.689.429)
VALORES ACTIVOS S/ ORGANISMO	917.316.750	98.278.664	49.066.031	138.822.933	58.948.523	1.566.061	36.995.811	100.524.667	165.724.718	1.270.191	91.738.294
a) Caja	124.799		3.710				66.121		8.896		
b) Bancos	219.291.739	23.054.398	3.818.942	7.524.005	3.285.650	31.202	3.011.836	23.987.174	77.603.987	1.270.191	14.048.866
c) Cuentas a Cobrar	42.788.322							42.638.674			
d) Tes.General Pcia.	612.498.148	75.224.266	45.239.879	131.298.928	55.662.873	1.534.858	31.559.854	31.417.734	87.922.921		73.709.274
e) Tes. Gen. (de Ej. Ant.)	39.928.336						2.358.000	200			3.980.155
f) Otros	2.685.406		3.500					2.480.885	188.914		
g) Val. Act. De Ejerc. Anteriores	0										
h) Activos Extracontables	0										
i) Fondos de Terceros	0										
<b>2-VALORES PASIVOS CONSOLIDADOS</b>	<b>881.883.279</b>	<b>97.377.360</b>	<b>48.333.197</b>	<b>131.882.391</b>	<b>58.998.961</b>	<b>1.547.559</b>	<b>37.111.415</b>	<b>100.103.583</b>	<b>165.978.170</b>	<b>1.233.124</b>	<b>80.973.149</b>
AJUSTES POR CONSOLIDACIÓN											
VALORES PASIVOS S/ ORGANISMO	881.883.279	97.377.360	48.333.197	131.882.391	58.998.961	1.547.559	37.111.415	100.103.583	165.978.170	1.233.124	80.973.149
a) Rem. al Personal	1.412.477			88.084	98.900			90.595			
b) Aporte Prev.Social	6.057						6.057				
c) Aporte Ob. Social	98.450						98.450				
d) Proveedores	344.354.096	80.367.825	13.006.746	5.593.579	54.681.766	1.534.858	24.119.347	24.007.901	59.237.924		13.559.192
e) Contratistas	189.186.226	743.158	663.624	126.198.434	1.056.814						60.150.082
f) Munic. y Otros Ent.	8.444.839								188.679		
g) Empresa Est. Pcial.	0										
h) Préstamos	0										
i) Subsidios	74.086.741	13.570.631	32.278.174				8.183.110	17.459.950			
j) Pasiv. Caja Jub.y P.	0										
k) Estado Nacional	0										
l) Org. Descent.	0										
m) Org. Descent. De Ej. Ant.	0										
n) Tes.Gral. Pcia.	34.506.051	873.550	123.756				19.832		283.909		
ñ) Tes.Gral. Pcia. De Ej. Ant.	508.781		15.181								
o) Otros	60.869.432								33.327.005		
p)Val. Pas. De Ejerc. Anteriores	7.077.926		5.450		377.762	3.000	2.398.252	7.697			3.980.155
q)Pasivos Extracontables	130.206.702	1.083.284	2.202.771	2.083	2.589.524		2.162.726	58.002.510	56.959.750		
r)Fondos de Terceros	31.125.501	738.911	37.497	210	194.194	9.701	123.640	534.930	15.980.903	1.233.124	3.283.721
DIFERENCIA S/ORGANISMO	35.433.472	901.304	732.834	6.940.542	(50.438)	18.501	(115.604)	421.084	(253.452)	37.067	10.765.145
<b>3-DIFERENCIA CONSOLIDADA</b>	<b>(616.993.012)</b>	<b>(74.322.962)</b>	<b>(44.507.045)</b>	<b>(124.358.386)</b>	<b>(55.713.311)</b>	<b>(1.516.357)</b>	<b>(34.033.458)</b>	<b>(30.996.849)</b>	<b>(88.176.373)</b>	<b>37.067</b>	<b>(66.924.284)</b>

**SITUACIÓN DEL TESORO  
CONSOLIDADO ADMINISTRACIÓN CENTRAL  
VALORES ACTIVOS Y PASIVOS EXIGIBLES AL: 31/12/2019**

## Cuadro II - 6 RENTAS AFECTADAS

CONCEPTO	TOTAL	GOBERNACIÓN	M G J	MPIS	SERVICIO PENITENCIARIO	MEHF Contaduría General	MDSECYT	MINISTERIO DE SALUD	POLICÍA	TRIBUNAL DE CUENTAS	PODER JUDICIAL
<b>1-VALORES ACTIVOS CONSOLIDADOS</b>	<b>1.136.040.987</b>	<b>813.070</b>	<b>73.314.415</b>	<b>48.610.291</b>	<b>23.615.422</b>	<b>13.396.641</b>	<b>88.947.964</b>	<b>114.677.338</b>	<b>36.067.020</b>	<b>569.662</b>	<b>213.966.491</b>
AJUSTES POR CONSOLIDACIÓN	(57.406.977)	0	(391.977)	(45.992.270)	0	0	(2.549.760)	0	0	0	0
VALORES ACTIVOS S/ ORGANISMO	1.193.447.964	813.070	73.706.391	94.602.561	23.615.422	13.396.641	91.497.724	114.677.338	36.067.020	569.662	213.966.491
a) Caja	153.552		8.131	41							
b) Bancos	1.126.529.656	467.170	73.306.284	40.918.920	23.615.422	13.396.641	88.947.964	114.677.338	36.067.020	569.662	213.966.491
c) Cuentas a Cobrar	7.691.330			7.691.330							
d) Tes.General Pcia.	56.709.227		391.977	45.346.480			2.549.760				
e) Tes. Gen. (de Ej. Ant.)	697.750			645.790							
f) Otros	1.666.450	345.900									
g) Val. Act. De Ejerc. Anteriores	0										
h) Activos Extracontables	0										
i) Fondos de Terceros	0										
<b>2-VALORES PASIVOS CONSOLIDADOS</b>	<b>324.301.205</b>	<b>471.866</b>	<b>2.649.355</b>	<b>94.320.911</b>	<b>257.163</b>	<b>1.441.396</b>	<b>3.524.441</b>	<b>25.341.689</b>	<b>7.737.212</b>	<b>0</b>	<b>124.515.391</b>
AJUSTES POR CONSOLIDACIÓN	0										
VALORES PASIVOS S/ ORGANISMO	324.301.205	471.866	2.649.355	94.320.911	257.163	1.441.396	3.524.441	25.341.689	7.737.212	0	124.515.391
a) Rem. al Personal	6.257.567		381.538		148.276			161.462			
b) Aporte Prev.Social	0										
c) Aporte Ob. Social	0										
d) Proveedores	41.312.461	471.866	1.727.983		68.042	1.408.706	646.641	22.732.445	5.583.636		420.402
e) Contratistas	222.014.016		4.200	63.427.993							122.430.029
f) Munic. y Otros Ent.	0										
g) Empresa Est. Pcial.	0										
h) Préstamos	0										
i) Subsidios	13.401.602		350.000	7.906.364			2.154.783	1.870.973			
j) Pasiv. Caja Jub.y P.	0										
k) Estado Nacional	0										
l) Org. Descent.	0										
m) Org. Descent. De Ej. Ant.	0										
n) Tes.Gral. Pcia.	0										
ñ) Tes.Gral. Pcia. De Ej. Ant.	0										
o) Otros	2.349.395							344.684	2.002.712		
p) Val. Pas. De Ejerc. Anteriores	5.199.256		77.633	914.965	40.844	26.299	200.800	119.259			798.329
q) Pasivos Extracontables	4.646.879		74.012	1.894.256			395.720				
r) Fondos de Terceros	29.120.029		33.989	20.177.333		6.390	126.497	112.866	150.863		866.630
DIFERENCIA S/ORGANISMO	869.146.759	341.204	71.057.036	281.650	23.358.259	11.955.245	87.973.283	89.335.649	28.329.808	569.662	89.451.100
<b>3-DIFERENCIA CONSOLIDADA</b>	<b>811.739.782</b>	<b>341.204</b>	<b>70.665.060</b>	<b>(45.710.621)</b>	<b>23.358.259</b>	<b>11.955.245</b>	<b>85.423.523</b>	<b>89.335.649</b>	<b>28.329.808</b>	<b>569.662</b>	<b>89.451.100</b>

**SITUACIÓN DEL TESORO  
CONSOLIDADO ADMINISTRACIÓN CENTRAL  
VALORES ACTIVOS Y PASIVOS EXIGIBLES AL: 31/12/2019**

Cuadro II - 6 TOTAL

CONCEPTO	LEGISLATURA	MINISTERIO DE PRODUCCIÓN	UNIDAD EJECUTORA PROVINCIAL	ATER	CAFESG	FISCALÍA DE ESTADO	CODESAL	ICAB	UEPE	UCEP	SECRETARÍA DE ENERGIA
<b>1-VALORES ACTIVOS CONSOLIDADOS</b>	<b>47.245.721</b>	<b>197.562.138</b>	<b>60.303.128</b>	<b>2.201.514</b>	<b>205.205.373</b>	<b>9.908.451</b>	<b>144.000</b>	<b>2.022.899</b>	<b>264.682</b>	<b>58.232.241</b>	<b>835.845</b>
AJUSTES POR CONSOLIDACIÓN	(35.016.496)	(4.445.621)	(1.560.466)	(16.015.212)	(2.992.738)	(40.293.385)	(10.060.446)	0	(2.643.179)	0	(7.962.970)
<b>VALORES ACTIVOS S/ ORGANISMO</b>	<b>82.262.216</b>	<b>202.007.759</b>	<b>61.863.594</b>	<b>18.216.726</b>	<b>208.198.111</b>	<b>50.201.836</b>	<b>10.204.446</b>	<b>2.022.899</b>	<b>2.907.860</b>	<b>58.232.241</b>	<b>8.798.815</b>
a) Caja	11.928	0	0	0	1.380	32.728	144.000	0	1.415	0	0
b) Bancos	47.221.686	197.412.490	60.303.128	2.201.514	203.883.443	9.875.723	0	2.022.899	263.266	58.232.241	835.845
c) Cuentas a Cobrar	0	149.648	0	0	0	0	0	0	0	0	0
d) Tes.General Pcia.	27.498.684	4.445.621	1.560.466	16.015.212	2.992.738	14.471.297	9.810.364	0	2.643.179	0	7.911.010
e) Tes. Gen. (de Ej. Ant.)	7.517.811	0	0	0	0	25.822.088	250.081	0	0	0	51.960
f) Otros	12.107	0	0	0	1.320.550	0	0	0	0	0	0
g) Val. Act. De Ejerc. Anteriores	0	0	0	0	0	0	0	0	0	0	0
h) Activos Extracontables	0	0	0	0	0	0	0	0	0	0	0
i) Fondos de Terceros	0	0	0	0	0	0	0	0	0	0	0
<b>2-VALORES PASIVOS CONSOLIDADOS</b>	<b>66.213.435</b>	<b>13.395.940</b>	<b>42.311.056</b>	<b>18.388.603</b>	<b>14.122.466</b>	<b>50.201.836</b>	<b>10.586.385</b>	<b>426.629</b>	<b>2.879.783</b>	<b>0</b>	<b>3.860.018</b>
AJUSTES POR CONSOLIDACIÓN	0	0	0	0	0	0	0	0	0	0	0
<b>VALORES PASIVOS S/ ORGANISMO</b>	<b>66.213.435</b>	<b>13.395.940</b>	<b>42.311.056</b>	<b>18.388.603</b>	<b>14.122.466</b>	<b>50.201.836</b>	<b>10.586.385</b>	<b>426.629</b>	<b>2.879.783</b>	<b>0</b>	<b>3.860.018</b>
a) Remu. al Personal	868.492	187.228	0	0	5.645.469	0	0	0	0	0	0
b) Aporte Prev.Social	0	0	0	0	0	0	0	0	0	0	0
c) Aporte Ob. Social	0	0	0	0	0	0	0	0	0	0	0
d) Proveedores	23.135.052	7.743.154	1.918.936	16.019.854	3.461.343	18.343.728	2.198.443	398.901	878.179	0	2.400.108
e) Contratistas	28.179	219.570	32.918.716	0	2.348.908	0	0	0	0	0	1.010.533
f) Munic. y Otros Ent.	0	0	0	0	0	0	8.256.160	0	0	0	0
g) Empresa Est. Pcial.	0	0	0	0	0	0	0	0	0	0	0
h) Préstamos	0	0	0	0	0	0	0	0	0	0	0
i) Subsidios	829.875	1.119.482	0	0	0	0	0	0	1.765.000	0	0
j) Pasiv. Caja Jub.y P.	0	0	0	0	0	0	0	0	0	0	0
k) Estado Nacional	0	0	0	0	0	0	0	0	0	0	0
l) Org. Descent.	0	0	0	0	0	0	0	0	0	0	0
m) Org. Descent. De Ej. Ant.	0	0	0	0	0	0	0	0	0	0	0
n) Tes.Gral. Pcia.	32.744.321	14.151	0	0	56.963	355.790	0	0	33.779	0	0
ñ) Tes.Gral. Pcia. De Ej. Ant.	493.600	0	0	0	0	0	0	0	0	0	0
o) Otros	0	19.484	1.999	560.310	0	26.961.447	0	0	1.185	0	0
p)Val. Pas. De Ejerc. Anteriores	0	2.726.121	10	128.040	96.339	0	131.781	0	0	0	244.446
q)Pasivos Extracontables	0	1.323.983	293.079	860.787	2.087.934	4.525.989	0	1.616	200.216	0	193.341
r)Fondos de Terceros	8.113.916	42.766	7.178.316	819.612	425.510	14.881	0	26.112	1.424	0	11.590
<b>DIFERENCIA S/ORGANISMO</b>	<b>16.048.781</b>	<b>188.611.819</b>	<b>19.552.538</b>	<b>(171.877)</b>	<b>194.075.645</b>	<b>(0)</b>	<b>(381.939)</b>	<b>1.596.270</b>	<b>28.077</b>	<b>58.232.241</b>	<b>4.938.797</b>
<b>3-DIFERENCIA CONSOLIDADA</b>	<b>(18.967.715)</b>	<b>184.166.198</b>	<b>17.992.072</b>	<b>(16.187.089)</b>	<b>191.082.907</b>	<b>(40.293.385)</b>	<b>(10.442.385)</b>	<b>1.596.270</b>	<b>(2.615.101)</b>	<b>58.232.241</b>	<b>(3.024.173)</b>

**SITUACIÓN DEL TESORO  
CONSOLIDADO ADMINISTRACIÓN CENTRAL  
VALORES ACTIVOS Y PASIVOS EXIGIBLES AL: 31/12/2019**

Cuadro II - 6 RENTAS GENERALES

CONCEPTO	LEGISLATURA	MINISTERIO DE PRODUCCIÓN	UNIDAD EJECUTORA PROVINCIAL	ATER	CAFESG	FISCALÍA DE ESTADO	CODESAL	ICAB	UEPE	UCEP	SECRETARÍA DE ENERGIA
<b>1-VALORES ACTIVOS CONSOLIDADOS</b>	<b>47.245.721</b>	<b>1.320.593</b>	<b>293.079</b>	<b>2.201.514</b>	<b>604.746</b>	<b>9.908.451</b>	<b>0</b>	<b>24.531</b>	<b>264.682</b>	<b>0</b>	<b>0</b>
AJUSTES POR CONSOLIDACIÓN	(35.016.496)	(3.935.621)	(1.560.466)	(16.015.212)	(2.992.738)	(40.293.385)	(10.060.446)	0	(2.643.179)	0	0
VALORES ACTIVOS S/ ORGANISMO	82.262.216	5.256.214	1.853.545	18.216.726	3.597.484	50.201.836	10.060.446	24.531	2.907.860	0	0
a) Caja	11.928					32.728			1.415		
b) Bancos	47.221.686	1.170.945	293.079	2.201.514	604.746	9.875.723		24.531	263.266		
c) Cuentas a Cobrar		149.648									
d) Tes.General Pcia.	27.498.684	3.935.621	1.560.466	16.015.212	2.992.738	14.471.297	9.810.364		2.643.179		
e) Tes. Gen. (de Ej. Ant.)	7.517.811					25.822.088	250.081				
f) Otros	12.107										
g) Val. Act. De Ejerc. Anteriores											
h) Activos Extracontables											
i) Fondos de Terceros											
<b>2-VALORES PASIVOS CONSOLIDADOS</b>	<b>66.213.435</b>	<b>5.256.214</b>	<b>1.853.545</b>	<b>18.388.603</b>	<b>3.597.484</b>	<b>50.201.836</b>	<b>9.928.938</b>	<b>24.531</b>	<b>2.879.783</b>	<b>0</b>	<b>0</b>
AJUSTES POR CONSOLIDACIÓN											
VALORES PASIVOS S/ ORGANISMO	66.213.435	5.256.214	1.853.545	18.388.603	3.597.484	50.201.836	9.928.938	24.531	2.879.783	0	0
a) Rem. al Personal	868.492	187.228			79.178						
b) Aporte Prev.Social											
c) Aporte Ob. Social											
d) Proveedores	23.135.052	3.424.294	1.434.101	16.019.854	3.461.343	18.343.728	1.548.407		878.179		
e) Contratistas	28.179	219.570	126.365								
f) Munic. y Otros Ent.							8.256.160				
g) Empresa Est. Pcial.											
h) Préstamos											
i) Subsidios	829.875								1.765.000		
j) Pasiv. Caja Jub.y P.											
k) Estado Nacional											
l) Org. Descent.											
m) Org. Descent. De Ej. Ant.											
n) Tes.Gral. Pcia.	32.744.321	14.151			56.963	355.790			33.779		
ñ) Tes.Gral. Pcia. De Ej. Ant.	493.600										
o) Otros		19.484	0	560.310		26.961.447			1.185		
p)Val. Pas. De Ejerc. Anteriores		53.200		128.040			124.371				
q)Pasivos Extracontables		1.323.983	293.079	860.787		4.525.989			200.216		
r)Fondos de Terceros	8.113.916	14.304		819.612		14.881		24.531	1.424		
DIFERENCIA S/ORGANISMO	16.048.781	0	0	(171.877)	0	(0)	131.508	0	28.077	0	0
<b>3-DIFERENCIA CONSOLIDADA</b>	<b>(18.967.715)</b>	<b>(3.935.621)</b>	<b>(1.560.466)</b>	<b>(16.187.089)</b>	<b>(2.992.738)</b>	<b>(40.293.385)</b>	<b>(9.928.938)</b>	<b>0</b>	<b>(2.615.101)</b>	<b>0</b>	<b>0</b>

SITUACIÓN DEL TESORO  
CONSOLIDADO ADMINISTRACIÓN CENTRAL  
VALORES ACTIVOS Y PASIVOS EXIGIBLES AL: 31/12/2019

## Cuadro II - 6 RENTAS AFECTADAS

CONCEPTO	LEGISLATURA	MINISTERIO DE PRODUCCIÓN	UNIDAD EJECUTORA PROVINCIAL	ATER	CAFESG	FISCALÍA DE ESTADO	CODESAL	ICAB	UEPE	UCEP	SECRETARÍA DE ENERGÍA
<b>1-VALORES ACTIVOS CONSOLIDADOS</b>	<b>0</b>	<b>196.241.545</b>	<b>60.010.049</b>	<b>0</b>	<b>204.600.627</b>	<b>0</b>	<b>144.000</b>	<b>1.998.368</b>	<b>0</b>	<b>58.232.241</b>	<b>835.845</b>
AJUSTES POR CONSOLIDACIÓN	0	(510.000)	0	0	0	0	0	0	0	0	(7.962.970)
VALORES ACTIVOS S/ ORGANISMO	0	196.751.545	60.010.049	0	204.600.627	0	144.000	1.998.368	0	58.232.241	8.798.815
a) Caja					1.380		144.000				
b) Bancos		196.241.545	60.010.049		203.278.697			1.998.368	0	58.232.241	835.845
c) Cuentas a Cobrar											
d) Tes.General Pcia.		510.000									7.911.010
e) Tes. Gen. (de Ej. Ant.)											51.960
f) Otros					1.320.550						
g) Val. Act. De Ejerc. Anteriores											
h) Activos Extracontables											
i) Fondos de Terceros											
<b>2-VALORES PASIVOS CONSOLIDADOS</b>	<b>0</b>	<b>8.139.725</b>	<b>40.457.512</b>	<b>0</b>	<b>10.524.982</b>	<b>0</b>	<b>657.447</b>	<b>402.098</b>	<b>0</b>	<b>0</b>	<b>3.860.018</b>
AJUSTES POR CONSOLIDACIÓN											
VALORES PASIVOS S/ ORGANISMO	0	8.139.725	40.457.512	0	10.524.982	0	657.447	402.098	0	0	3.860.018
a) Rem. al Personal					5.566.291						
b) Aporte Prev.Social											
c) Aporte Ob. Social											
d) Proveedores		4.318.860	484.834				650.036	398.901			2.400.108
e) Contratistas			32.792.352		2.348.908						1.010.533
f) Munic. y Otros Ent.											
g) Empresa Est. Pcial.											
h) Préstamos											
i) Subsidios		1.119.482									
j) Pasiv. Caja Jub.y P.											
k) Estado Nacional											
l) Org. Descent.											
m) Org. Descent. De Ej. Ant.											
n) Tes.Gral. Pcia.											
ñ) Tes.Gral. Pcia. De Ej. Ant.											
o) Otros			1.999								
p) Val. Pas. De Ejerc. Anteriores		2.672.921	10		96.339		7.411				244.446
q) Pasivos Extracontables					2.087.934			1.616			193.341
r) Fondos de Terceros		28.462	7.178.316		425.510			1.582			11.590
DIFERENCIA S/ORGANISMO	0	188.611.819	19.552.538	0	194.075.645	0	(513.447)	1.596.270	0	58.232.241	4.938.797
<b>3-DIFERENCIA CONSOLIDADA</b>	<b>0</b>	<b>188.101.819</b>	<b>19.552.538</b>	<b>0</b>	<b>194.075.645</b>	<b>0</b>	<b>(513.447)</b>	<b>1.596.270</b>	<b>0</b>	<b>58.232.241</b>	<b>(3.024.173)</b>

**SITUACIÓN DEL TESORO  
CONSOLIDADO DE ORGANISMOS DESCENTRALIZADOS  
VALORES ACTIVOS Y PASIVOS EXIGIBLES AL: 31/12/2019**

Cuadro II - 7 TOTAL

CONCEPTO	TOTAL	DPV	IAPV	CGE	COPNAF	INAUBEPRO	UNIVERSIDAD AUTONOMA	EPRE	PUERTO IBICUY	PUERTO DIAMANTE	PUERTO CONC. DEL URUGUAY	PUERTO LA PAZ	INST. PORTUARIO PROVINCIAL
<b>1-VALORES ACTIVOS CONSOLIDADOS</b>	<b>1.980.037.990</b>	<b>450.139.862</b>	<b>1.147.748.445</b>	<b>227.266.847</b>	<b>16.771.965</b>	<b>20.700.001</b>	<b>29.210.706</b>	<b>46.668.493</b>	<b>10.579.851</b>	<b>11.816.053</b>	<b>16.333.508</b>	<b>647.636</b>	<b>2.154.623</b>
AJUSTES POR CONSOLIDACIÓN	(348.432.708)	(140.445.015)	0	(132.097.341)	(40.576.174)	(6.241.145)	(13.728.848)	0	0	(15.116.544)	0	0	(227.640)
<b>VALORES ACTIVOS S/ ORGANISMO</b>	<b>2.328.470.697</b>	<b>590.584.878</b>	<b>1.147.748.445</b>	<b>359.364.188</b>	<b>57.348.139</b>	<b>26.941.146</b>	<b>42.939.555</b>	<b>46.668.493</b>	<b>10.579.851</b>	<b>26.932.597</b>	<b>16.333.508</b>	<b>647.636</b>	<b>2.382.263</b>
a) Caja	3.969.840	3.910.882	2.059	29.637	0	0	0	0	7.000	0	3.263	0	17.000
b) Bancos	1.838.203.286	408.574.549	1.087.025.705	227.237.209	13.691.670	17.104.150	23.461.412	32.194.718	4.716.927	6.222.328	15.189.359	647.636	2.137.623
c) Cuentas a Cobrar	109.639.544	11.626.162	60.708.922	0	2.753.783	3.595.850	5.749.294	14.155.884	5.455.923	5.593.726	0	0	0
d) Tesorería Gral.Prov.	330.136.825	140.445.015	0	129.445.696	40.566.274	5.728.145	13.728.848	0	0	(0)	0	0	222.846
e) Tes.Gen.Prov.(de Ej. Ant.)	18.295.883	0	0	2.651.645	9.900	513.000	0	0	0	15.116.544	0	0	4.794
f) Otros	28.225.320	26.028.270	11.760	326.513	0	0	0	317.891	400.000	0	1.140.886	0	0
g) Val. Act. De Ejerc. Anteriores	0	0	0	0	0	0	0	0	0	0	0	0	0
h) Activos Extracontables	0	0	0	0	0	0	0	0	0	0	0	0	0
i) Fondos de Terceros	0	0	0	0	0	0	0	0	0	0	0	0	0
<b>2-VALORES PASIVOS CONSOLIDADOS</b>	<b>974.845.530</b>	<b>270.800.147</b>	<b>217.786.074</b>	<b>353.477.963</b>	<b>54.129.729</b>	<b>14.445.462</b>	<b>25.344.361</b>	<b>6.443.471</b>	<b>12.199.840</b>	<b>15.311.972</b>	<b>4.005.700</b>	<b>55.812</b>	<b>844.999</b>
AJUSTES POR CONSOLIDACIÓN	0	0	0	0	0	0	0	0	0	0	0	0	0
<b>VALORES PASIVOS S/ ORGANISMO</b>	<b>974.845.530</b>	<b>270.800.147</b>	<b>217.786.074</b>	<b>353.477.963</b>	<b>54.129.729</b>	<b>14.445.462</b>	<b>25.344.361</b>	<b>6.443.471</b>	<b>12.199.840</b>	<b>15.311.972</b>	<b>4.005.700</b>	<b>55.812</b>	<b>844.999</b>
a) Remunerac. al Personal	242.773.065	11.621.601	29.082.365	177.896.364	4.793.569	4.641.662	10.920.270	3.267.526	352.873	0	196.836	0	0
b) Aportes Prev.Social	11.896.890	0	0	0	2.753.783	0	0	1.612.786	6.067.026	0	1.463.296	0	0
c) Aportes Obra Social	1.924.487	0	0	0	0	0	0	1.451.196	320.661	0	0	0	152.630
d) Proveedores	212.950.351	29.221.845	10.669.263	139.904.453	15.030.046	1.342.221	14.048.765	36.598	69.138	155.558	2.318.619	0	153.846
e) Contratistas	203.681.724	197.082.454	562.545	401.851	0	4.273.528	0	0	1.361.347	0	0	0	0
f) Municip. y otros Entes	8.744	0	0	0	8.744	0	0	0	0	0	0	0	0
g) Empresas Estado Prov.	0	0	0	0	0	0	0	0	0	0	0	0	0
h) Préstamos	0	0	0	0	0	0	0	0	0	0	0	0	0
i) Subsidios	33.519.944	0	0	0	30.715.883	2.804.061	0	0	0	0	0	0	0
j) Pasividades C.J.y Pens.	0	0	0	0	0	0	0	0	0	0	0	0	0
k) Estado Nacional	0	0	0	0	0	0	0	0	0	0	0	0	0
l) Org. Descentr.	0	0	0	0	0	0	0	0	0	0	0	0	0
m) Org. Descentr. De Ej. Ant.	0	0	0	0	0	0	0	0	0	0	0	0	0
n) Tesor.Gral.Pcia.	1.174.554	0	0	0	808.927	0	350.896	0	0	14.730	0	0	0
h) Tesor.Gral.Pcia. De Ej. Ant.	0	0	0	0	0	0	0	0	0	0	0	0	0
o) Otros	133.165.419	0	132.449.186	698.832	0	0	0	0	0	17.401	0	0	0
p) Val. Pas. De Ejerc. Anteriores	57.766.859	831.670	10.581.631	30.930.718	530	293.930	0	31.837	0	15.096.544	0	0	0
q) Pasivos Extracontables	2.086.430	0	886.750	0	0	641.510	0	0	457.137	27.611	26.950	0	46.472
r) Fondos de Terceros	73.897.063	32.042.577	33.554.336	3.645.746	18.247	448.550	24.430	43.529	3.571.658	127	0	55.812	492.051
<b>DIFFERENCIA S/ORGANISMO</b>	<b>1.353.625.167</b>	<b>319.784.731</b>	<b>929.962.371</b>	<b>5.886.224</b>	<b>3.218.411</b>	<b>12.495.683</b>	<b>17.595.193</b>	<b>40.225.022</b>	<b>(1.619.989)</b>	<b>11.620.626</b>	<b>12.327.808</b>	<b>591.824</b>	<b>1.537.264</b>
<b>3-DIFERENCIA CONSOLIDADA</b>	<b>1.005.192.460</b>	<b>179.339.716</b>	<b>929.962.371</b>	<b>(126.211.117)</b>	<b>(37.357.764)</b>	<b>6.254.538</b>	<b>3.866.345</b>	<b>40.225.022</b>	<b>(1.619.989)</b>	<b>(3.495.918)</b>	<b>12.327.808</b>	<b>591.824</b>	<b>1.309.624</b>

**SITUACIÓN DEL TESORO  
CONSOLIDADO DE ORGANISMOS DESCENTRALIZADOS  
VALORES ACTIVOS Y PASIVOS EXIGIBLES AL: 31/12/2019**

Cuadro II - 7 RENTAS GENERALES

CONCEPTO	TOTAL	DPV	IAPV	CGE	COPNAF	INAUBEPRO	UNIVERSIDAD AUTONOMA	EPRE	PUERTO IBICUY	PUERTO DIAMANTE	PUERTO CONC. DEL URUGUAY	PUERTO LA PAZ	INST. PORTUARIO PROVINCIAL
<b>1-VALORES ACTIVOS CONSOLIDADOS</b>	<b>307.814.065</b>	<b>67.756.588</b>	<b>0</b>	<b>200.210.964</b>	<b>13.399.199</b>	<b>2.954.340</b>	<b>11.029.078</b>	<b>0</b>	<b>10.579.851</b>	<b>14.730</b>	<b>0</b>	<b>0</b>	<b>1.869.315</b>
AJUSTES POR CONSOLIDACIÓN	(348.432.558)	(140.444.865)	0	(132.097.341)	(40.576.174)	(6.241.145)	(13.728.848)	0	0	(15.116.544)	0	0	(227.640)
<b>VALORES ACTIVOS S/ ORGANISMO</b>	<b>656.246.622</b>	<b>208.201.453</b>	<b>0</b>	<b>332.308.305</b>	<b>53.975.374</b>	<b>9.195.485</b>	<b>24.757.926</b>	<b>0</b>	<b>10.579.851</b>	<b>15.131.274</b>	<b>0</b>	<b>0</b>	<b>2.096.954</b>
a) Caja	53.637			29.637					7.000				17.000
b) Bancos	278.498.973	56.134.986		200.181.327	10.318.904		5.279.783		4.716.927	14.730			1.852.315
c) Cuentas a Cobrar	28.534.942	11.621.601			2.753.783	2.954.340	5.749.294		5.455.923				
d) Tesorería Gral.Prov.	330.136.675	140.444.865		129.445.696	40.566.274	5.728.145	13.728.848			(0)			222.846
e) Tes.Gen.Prov.(de Ej. Ant.)	18.295.883			2.651.645	9.900	513.000				15.116.544			4.794
f) Otros	726.513				326.513				400.000				
g) Val. Act. De Ejerc. Anteriores	0												
h) Activos Extracontables	0												
i) Fondos de Terceros	0												
<b>2-VALORES PASIVOS CONSOLIDADOS</b>	<b>635.426.892</b>	<b>179.525.326</b>	<b>0</b>	<b>340.532.065</b>	<b>53.465.429</b>	<b>9.130.374</b>	<b>24.756.596</b>	<b>0</b>	<b>12.199.840</b>	<b>15.111.274</b>	<b>0</b>	<b>0</b>	<b>705.989</b>
AJUSTES POR CONSOLIDACIÓN	0												
<b>VALORES PASIVOS S/ ORGANISMO</b>	<b>635.426.892</b>	<b>179.525.326</b>	<b>0</b>	<b>340.532.065</b>	<b>53.465.429</b>	<b>9.130.374</b>	<b>24.756.596</b>	<b>0</b>	<b>12.199.840</b>	<b>15.111.274</b>	<b>0</b>	<b>0</b>	<b>705.989</b>
a) Remunerac. al Personal	207.979.084	11.621.601		177.336.430	4.793.569	2.954.340	10.920.270		352.873	0			0
b) Aportes Prev.Social	8.820.809				2.753.783				6.067.026	0			0
c) Aportes Obra Social	473.291								320.661	0			152.630
d) Proveedores	159.077.664	484.609		129.453.049	14.970.046	473.038	13.473.939		69.138				153.846
e) Contratistas	172.674.114	167.415.141		401.851		3.495.775			1.361.347				
f) Municip. y otros Entes	8.744				8.744								
g) Empresas Estado Prov.	0												
h) Préstamos	0												
i) Subsidios	31.383.363				30.111.583	1.271.780							
j) Pasividades C.J.y Pens.	0												
k) Estado Nacional	0												
l) Org. Descentr.	0												
m) Org. Descentr. De Ej. Ant.	0												
n) Tesor.Gral.Pcia.	1.174.554				808.927		350.896			14.730			
o) Otros	0												
p) Val. Pas. De Ejerc. Anteriores	45.089.967	3.974		29.694.989	530	293.930				15.096.544			
q) Pasivos Extracontables	1.145.119					641.510			457.137	0			46.472
r) Fondos de Terceros	7.600.183			3.645.746	18.247		11.491		3.571.658	0			353.041
<b>DIFERENCIA S/ORGANISMO</b>	<b>20.819.731</b>	<b>28.676.128</b>	<b>0</b>	<b>(8.223.760)</b>	<b>509.945</b>	<b>65.111</b>	<b>1.330</b>	<b>0</b>	<b>(1.619.989)</b>	<b>20.000</b>	<b>0</b>	<b>0</b>	<b>1.390.966</b>
<b>3-DIFERENCIA CONSOLIDADA</b>	<b>(327.612.827)</b>	<b>(111.768.738)</b>	<b>0</b>	<b>(140.321.101)</b>	<b>(40.066.229)</b>	<b>(6.176.034)</b>	<b>(13.727.518)</b>	<b>0</b>	<b>(1.619.989)</b>	<b>(15.096.544)</b>	<b>0</b>	<b>0</b>	<b>1.163.326</b>

**SITUACIÓN DEL TESORO  
CONSOLIDADO DE ORGANISMOS DESCENTRALIZADOS  
VALORES ACTIVOS Y PASIVOS EXIGIBLES AL: 31/12/2019**

Cuadro II - 7 RENTAS AFECTADAS

CONCEPTO	TOTAL	DPV	IAPV	CGE	COPNAF	INAUBPRO	UNIVERSIDAD AUTONOMA	EPRE	PUERTO IBICUY	PUERTO DIAMANTE	PUERTO CONC. DEL URUGUAY	PUERTO LA PAZ	INST. PORTUARIO PROVINCIAL
<b>1-VALORES ACTIVOS CONSOLIDADOS</b>	<b>1.672.223.925</b>	<b>382.383.275</b>	<b>1.147.748.445</b>	<b>27.055.882</b>	<b>3.372.766</b>	<b>17.745.661</b>	<b>18.181.628</b>	<b>46.668.493</b>	<b>0</b>	<b>11.801.323</b>	<b>16.333.508</b>	<b>647.636</b>	<b>285.309</b>
AJUSTES POR CONSOLIDACIÓN	(150)	(150)	0	0	0	0	0	0	0	0	0	0	0
<b>VALORES ACTIVOS S/ ORGANISMO</b>	<b>1.672.224.075</b>	<b>382.383.425</b>	<b>1.147.748.445</b>	<b>27.055.882</b>	<b>3.372.766</b>	<b>17.745.661</b>	<b>18.181.628</b>	<b>46.668.493</b>	<b>0</b>	<b>11.801.323</b>	<b>16.333.508</b>	<b>647.636</b>	<b>285.309</b>
a) Caja	3.916.203	3.910.882	2.059								3.263		
b) Bancos	1.559.704.312	352.439.563	1.087.025.705	27.055.882	3.372.766	17.104.150	18.181.628	32.194.718		6.207.597	15.189.359	647.636	285.309
c) Cuentas a Cobrar	81.104.602	4.560	60.708.922			641.510		14.155.884		5.593.726			
d) Tesorería Gral.Prov.	150	150											
e) Tes.Gen.Prov.(de Ej. Ant.)	0												
f) Otros	27.498.807	26.028.270	11.760					317.891			1.140.886		
g) Val. Act. De Ejerc. Anteriores	0												
h) Activos Extracontables	0												
i) Fondos de Terceros	0												
<b>2-VALORES PASIVOS CONSOLIDADOS</b>	<b>339.418.638</b>	<b>91.274.821</b>	<b>217.786.074</b>	<b>12.945.898</b>	<b>664.300</b>	<b>5.315.088</b>	<b>587.765</b>	<b>6.443.471</b>	<b>0</b>	<b>200.698</b>	<b>4.005.700</b>	<b>55.812</b>	<b>139.011</b>
AJUSTES POR CONSOLIDACIÓN	0		0										
<b>VALORES PASIVOS S/ ORGANISMO</b>	<b>339.418.638</b>	<b>91.274.821</b>	<b>217.786.074</b>	<b>12.945.898</b>	<b>664.300</b>	<b>5.315.088</b>	<b>587.765</b>	<b>6.443.471</b>	<b>0</b>	<b>200.698</b>	<b>4.005.700</b>	<b>55.812</b>	<b>139.011</b>
a) Remunerac. al Personal	34.793.982		29.082.365	559.933		1.687.322		3.267.526			196.836		
b) Aportes Prev.Social	3.076.081							1.612.786			1.463.296		
c) Aportes Obra Social	1.451.196							1.451.196					
d) Proveedores	53.872.687	28.737.236	10.669.263	10.451.404	60.000	869.183	574.826	36.598		155.558	2.318.619		
e) Contratistas	31.007.610	29.667.312	562.545			777.753							
f) Municip. y otros Entes	0												
g) Empresas Estado Prov.	0												
h) Préstamos	0												
i) Subsidios	2.136.581				604.300	1.532.281							
j) Pasividades C.J.y Pens.	0												
k) Estado Nacional	0												
l) Org. Descentr.	0												
m) Org. Descentr. De Ej. Ant.	0												
n) Tesor.Gral.Pcia.	0												
o) Tesor.Gral.Pcia. De Ej. Ant.	0												
p) Otros	133.165.419		132.449.186	698.832						17.401			
q) Val. Pas. De Ejerc. Anteriores	12.676.892	827.696	10.581.631	1.235.728				31.837					
r) Pasivos Extracontables	941.311		886.750							27.611	26.950		
s) Fondos de Terceros	66.296.880	32.042.577	33.554.336			448.550	12.939	43.529		127		55.812	139.011
<b>DIFERENCIA S/ORGANISMO</b>	<b>1.332.805.436</b>	<b>291.108.603</b>	<b>929.962.371</b>	<b>14.109.984</b>	<b>2.708.466</b>	<b>12.430.572</b>	<b>17.593.863</b>	<b>40.225.022</b>	<b>0</b>	<b>11.600.626</b>	<b>12.327.808</b>	<b>591.824</b>	<b>146.298</b>
<b>3-DIFERENCIA CONSOLIDADA</b>	<b>1.332.805.286</b>	<b>291.108.453</b>	<b>929.962.371</b>	<b>14.109.984</b>	<b>2.708.466</b>	<b>12.430.572</b>	<b>17.593.863</b>	<b>40.225.022</b>	<b>0</b>	<b>11.600.626</b>	<b>12.327.808</b>	<b>591.824</b>	<b>146.298</b>



**SITUACIÓN DEL TESORO  
CONSOLIDADO DE OTRAS ENTIDADES  
VALORES ACTIVOS Y PASIVOS EXIGIBLES AL: 31/12/2019**

Cuadro II - 8 TOTAL

CONCEPTO	TOTAL	IAFAS	CAJA DE JUBILAC. Y PENS.	IOSPER
<b>1-VALORES ACTIVOS CONSOLIDADOS</b>	<b>2.410.150.430</b>	<b>491.339.765</b>	<b>1.625.497.282</b>	<b>293.313.383</b>
AJUSTES POR CONSOLIDACIÓN	(1.576.705.661)	0	(1.576.705.661)	0
VALORES ACTIVOS S/ ORGANISMO	3.986.856.091	491.339.765	3.202.202.943	293.313.383
a) Caja	195.550	0	37.200	158.350
b) Bancos	562.811.257	437.571.653	57.318.758	67.920.846
c) Cuentas a Cobrar	1.847.014.900	53.768.112	1.568.141.324	225.105.464
d) Tesorería Gral.Prov.	1.575.110.908	0	1.575.110.908	0
e) Tesorería Gral.Prov.(de Ej. Ant)	1.594.753	0	1.594.753	0
f) Otros	128.723	0	0	128.723
g) Val. Act. De Ejerc. Anteriores	0	0	0	0
h) Activos Extracontables	0	0	0	0
i) Fondos de Terceros	0	0	0	0
<b>2-VALORES PASIVOS CONSOLIDADOS</b>	<b>3.766.709.375</b>	<b>300.050.220</b>	<b>3.202.202.943</b>	<b>264.456.211</b>
AJUSTES POR CONSOLIDACIÓN	0	0	0	0
VALORES PASIVOS S/ ORGANISMO	3.766.709.375	300.050.220	3.202.202.943	264.456.211
a) Remunerac. al Personal	175.101.316	90.580.221	18.384.094	66.137.001
b) Aportes Prev.Social	24.192.101	17.007.394	7.184.707	0
c) Aportes Obra Social	187.014.991	3.483.943	183.531.048	0
d) Proveedores	318.345.049	121.804.119	1.083.858	195.457.072
e) Contratistas	1.148.821	0	0	1.148.821
f) Municip. y otros Entes	0	0	0	0
g) Empresas Estado Prov.	0	0	0	0
h) Préstamos	0	0	0	0
i) Subsidios	0	0	0	0
j) Pasividades C.J.y Pens.	2.900.873.815	0	2.900.873.815	0
k) Estado Nacional	0	0	0	0
l) Org. Descentr.	0	0	0	0
m) Org. Descentr. De Ej. Ant.	0	0	0	0
n) Tesor.Gral.Pcia.	89.547.939	0	89.547.939	0
ñ) Tesor.Gral.Pcia. De Ej. Ant.	0	0	0	0
o) Otros	1.716.047	0	2.730	1.713.317
p) Val. Pas. De Ejerc. Anteriores	2.401.641	806.889	1.594.753	0
q) Pasivos Extracontables	56.178.587	56.178.587	0	0
r) Fondos de Terceros	10.189.068	10.189.068	0	0
DIFERENCIA S/ORGANISMO	220.146.717	191.289.545	0	28.857.172
<b>3-D I F E R E N C I A CONSOLIDADA</b>	<b>(1.356.558.944)</b>	<b>191.289.545</b>	<b>(1.576.705.661)</b>	<b>28.857.172</b>

**SITUACIÓN DEL TESORO**  
**CONSOLIDADO DE OTRAS ENTIDADES**  
**VALORES ACTIVOS Y PASIVOS EXIGIBLES AL: 31/12/2019**

## Cuadro II - 8 RENTAS GENERALES

CONCEPTO	TOTAL	IAFAS	CAJA DE JUBILAC. Y PENS.	IOSPER
<b>1-VALORES ACTIVOS CONSOLIDADOS</b>	<b>0</b>	<b>0</b>	<b>0</b>	<b>0</b>
AJUSTES POR CONSOLIDACION	(1.576.705.661)		(1.576.705.661)	
VALORES ACTIVOS S/ ORGANISMO	1.576.705.661	0	1.576.705.661	0
a) Caja	0			
b) Bancos	0			
c) Cuentas a Cobrar	0			
d) Tesorería Gral.Prov.	1.575.110.908		1.575.110.908	
e) Tesorería Gral.Prov.(de Ej. Ant)	1.594.753		1.594.753	
f) Otros	0			
g) Val. Act. De Ejerc. Anteriores	0			
h) Activos Extracontables	0			
i) Fondos de Terceros	0			
<b>2-VALORES PASIVOS CONSOLIDADOS</b>	<b>1.396.949.235</b>	<b>0</b>	<b>1.396.949.235</b>	<b>0</b>
AJUSTES POR CONSOLIDACION	0			
VALORES PASIVOS S/ ORGANISMO	1.396.949.235	0	1.396.949.235	0
a) Remunerac. al Personal	18.384.094		18.384.094	
b) Aportes Prev.Social	7.184.707		7.184.707	
c) Aportes Obra Social	51.373.733		51.373.733	
d) Proveedores	1.083.858		1.083.858	
e) Contratistas	0			
f) Municip. y otros Entes	0			
g) Empresas Estado Prov.	0			
h) Préstamos	0			
i) Subsidios	0			
j) Pasividades C.J.y Pens.	1.229.134.496		1.229.134.496	
k) Estado Nacional	0			
l) Org. Descentr.	0			
m) Org. Descentr. De Ej. Ant.	0			
n) Tesor.Gral.Pcia.	89.547.939		89.547.939	
ñ) Tesor.Gral.Pcia. De Ej. Ant.	0			
o) Otros	2.730		2.730	
p) Val. Pas. De Ejerc. Anteriores	237.679		237.679	
q) Pasivos Extracontables	0			
r) Fondos de Terceros	0			
DIFERENCIA S/ORGANISMO	179.756.426	0	179.756.426	0
<b>3-D I F E R E N C I A CONSOLIDADA</b>	<b>(1.396.949.235)</b>	<b>0</b>	<b>(1.396.949.235)</b>	<b>0</b>

**SITUACIÓN DEL TESORO**  
**CONSOLIDADO DE OTRAS ENTIDADES**  
**VALORES ACTIVOS Y PASIVOS EXIGIBLES AL: 31/12/2019**

## Cuadro II - 8 RENTAS AFECTADAS

CONCEPTO	TOTAL	IAFAS	CAJA DE JUBILAC. Y PENS.	IOSPER
<b>1-VALORES ACTIVOS CONSOLIDADOS</b>	<b>2.410.150.430</b>	<b>491.339.765</b>	<b>1.625.497.282</b>	<b>293.313.383</b>
AJUSTES POR CONSOLIDACIÓN	0		0	
VALORES ACTIVOS S/ ORGANISMO	2.410.150.430	491.339.765	1.625.497.282	293.313.383
a) Caja	195.550		37.200	158.350
b) Bancos	562.811.257	437.571.653	57.318.758	67.920.846
c) Cuentas a Cobrar	1.847.014.900	53.768.112	1.568.141.324	225.105.464
d) Tesorería Gral.Prov.	0			
e) Tesorería Gral.Prov.(de Ej. Ant)	0			
f) Otros	128.723			128.723
g) Val. Act. De Ejerc. Anteriores	0			
h) Activos Extracontables	0			
i) Fondos de Terceros	0			
<b>2-VALORES PASIVOS CONSOLIDADOS</b>	<b>2.369.760.139</b>	<b>300.050.220</b>	<b>1.805.253.708</b>	<b>264.456.211</b>
AJUSTES POR CONSOLIDACIÓN	0	0		0
VALORES PASIVOS S/ ORGANISMO	2.369.760.139	300.050.220	1.805.253.708	264.456.211
a) Remunerac. al Personal	156.717.222	90.580.221		66.137.001
b) Aportes Prev.Social	17.007.394	17.007.394		
c) Aportes Obra Social	135.641.258	3.483.943	132.157.315	
d) Proveedores	317.261.191	121.804.119		195.457.072
e) Contratistas	1.148.821			1.148.821
f) Municip. y otros Entes	0			
g) Empresas Estado Prov.	0			
h) Préstamos	0			
i) Subsidios	0			
j) Pasividades C.J.y Pens.	1.671.739.319		1.671.739.319	
k) Estado Nacional	0			
l) Org. Descentr.	0			
m) Org. Descentr. De Ej. Ant.	0			
n) Tesor.Gral.Pcia.	0			
ñ) Tesor.Gral.Pcia. De Ej. Ant.	0			
o) Otros	1.713.317			1.713.317
p) Val. Pas. De Ejerc. Anteriores	2.163.963	806.889	1.357.074	
q) Pasivos Extracontables	56.178.587	56.178.587		
r) Fondos de Terceros	10.189.068	10.189.068		
DIFERENCIA S/ORGANISMO	40.390.291	191.289.545	(179.756.426)	28.857.172
<b>3-D I F E R E N C I A CONSOLIDADA</b>	<b>40.390.291</b>	<b>191.289.545</b>	<b>(179.756.426)</b>	<b>28.857.172</b>

# CAPÍTULO III

## SITUACIÓN DE BIENES Y ACREENCIAS



*La información expuesta en el presente capítulo refiere a los bienes inventariados en poder de los Organismos que conforman el Sector Público No Financiero, así como las acreencias en titularidad de cada uno de estos.*

---

La información del presente Capítulo, surge de la base de datos administrada por la Contaduría General, la cual es actualizada por el registro de los Organismos ejecutores del presupuesto, de conformidad a las nuevas reglamentaciones y directivas dispuestas por el administrador.

En diciembre del 2018 fue presentado el Nuevo Sistema de Gestión de Bienes, desarrollado y administrado por la Contaduría General para su aplicación a partir del Ejercicio Financiero 2019. El mencionado aplicativo se encuentra incorporado como un nuevo módulo dentro del Sistema Integrado de Administración Financiera (SIAF) y corresponde a un desarrollo realizado desde las áreas de análisis y desarrollo funcional e informático para dotar a los usuarios de los bienes del Estado Provincial así como a los usuarios de la información contable, de un sistema ágil y moderno de administración e información que permite cumplir con las exigencias normativas, constituyéndose, a su vez, en una importante herramienta de gestión. Su aprobación fue realizada por Resolución N°87 CG, junto con el «Procedimiento para el Registro en el Módulo Gestión de Bienes», detallado en el Anexo I y el nuevo «Nomenclador de Cuentas» presentado en el Anexo II de la mencionada Resolución.

La información de base en el nuevo aplicativo ha surgido de un proceso de validación y depuración de la información disponible en la base de datos del Sistema de Inventario Provincial, actualizado al Cierre del Ejercicio 2018, luego de lo cual, se procedió a migrar los datos al nuevo Módulo de Gestión de Inventario en el SIAF.

Dichas validaciones dieron como resultado una diferencia de \$ 3.167.155 en los bienes muebles migrados, originadas, por un lado, por la presentación duplicada en la Memoria 2018 del inventario de la Secretaría de Ambiente por parte de la Gobernación y del Ministerio de Producción, por un monto de \$ 3.051.827. Por otro lado, la diferencia restante de \$ 115.328 corresponde a validaciones y/o adecuaciones de datos incongruentes, registrados en el sistema anterior, constituyendo el 0,8% sobre el total del inventario.

En lo que respecta a vehículos y medios de transporte, las validaciones realizadas no arrojaron diferencias en la cantidad de unidades, por lo que, la variación nominal de \$ 123.494, surge de ajustes monetarios de Ejercicios Anteriores.

Los Organismos y reparticiones que no han procedido a realizar movimientos de Altas, Baja y Modificaciones en el nuevo módulo durante el periodo 2019, son expuesto con el inventario conocido al cierre de 2018. No obstante, lo cual,

se ha precedido a identificar y analizar indicios de variaciones que ameriten registro y a notificar a cada Organismo, la presunta omisión.

La presentación de la información tanto para bienes muebles como para automotores, se ha realizado teniendo en consideración a los Organismos que cuentan con apertura programática por Dirección de Administración, para lo cual se han elaborado los cuadros respectivos que visualizan y esclarecen las situaciones planteadas. Los mismos se presentan al final de este Capítulo.

Los Organismos que no han cumplimentado con la implementación del nuevo Módulo de Gestión de Bienes, incorporado al SIAF y por ende no han gestionado permisos para realizar registros en el mismo, son: Poder Judicial, Tribunal Electoral, CODESAL, Instituto Portuario, Puerto La Paz, Puerto Ibicuy y Puerto Concepción del Uruguay.

Otra situación a remarcar es la observable en Organismos como el Consejo General de Educación, la Dirección Provincial de Vialidad, el Ministerio de Desarrollo Social y el Ministerio de Salud que, por la implementación del nuevo módulo de Gestión de Bienes y por su estructura interna desagregada en dependencias y reparticiones dispersas por toda la Provincia, han podido cumplimentar parcialmente con la actualización de registros.

### *Estado de Evolución de los Bienes Muebles*

---

El Cuadro III - 1 Estado de Evolución de Bienes Muebles presenta en forma comparativa con el ejercicio anterior los bienes muebles inventariados en el Módulo Gestión de Bienes, exponiendo la variación del inventario según la causa que le dio origen (altas, bajas, ajustes y/o actualizaciones producidas en el Ejercicio).

La información se presenta considerando la apertura programática por Dirección de Administración, para lo cual se han adecuado también los datos presentados en el 2018, de modo de poder mostrar su evolución.

Los cambios de dependencia funcional y/o jerárquica también se han tenido en cuenta, destacándose las situaciones que a continuación se presentan.

Dejó de estar bajo la órbita de la Gobernación la Secretaría de Modernización del Estado para conformar su propia unidad programática. Además, la Secretaría de Turismo dejó de funcionar como tal, para fusionarse y conformar la Secretaría de Turismo y Cultura.

En Anexos se presenta el Cuadro Situación de los Bienes Muebles - Analítico por Dirección de Administración, clasificados por cuentas conforme el Sistema de

Inventario de Bienes Muebles, exponiendo la cantidad de unidades físicas y su valuación.

### *Estado de Evolución de los vehículos y medios de transporte*

---

El Cuadro III – 2 Estado de Evolución de los Vehículos y Medios de Transporte, expone en forma comparativa con el Ejercicio Anterior, las unidades físicas y valor monetario para cada uno de los Organismos del Sector Público no Financiero.

Las tareas realizadas sobre la base del nuevo Módulo de Gestión de Bienes han permitido identificar las causas que dieron origen a las variaciones interanuales identificadas en altas, bajas, ajustes y/o actualizaciones producidas en el Ejercicio, así como los movimientos de las unidades dentro del Estado Provincial a través de transferencias internas.

El parque de vehículos y medios de transporte del Estado Provincial durante el 2019 ha ascendido a 7.305 unidades vehiculares. Se ha reflejado una inversión en el ejercicio de \$ 138.904.269, visualizándose preponderantemente en la Policía de Entre Ríos, la Secretaría de Ambiente, la Dirección Provincial de Vialidad y en Desarrollo Social.

En el Anexo III - 2.1.1- se presentan los Vehículos y Medios de Transporte por Dirección de Administración, exponiendo, en resumen, el inventario físico de los distintos grupos de Vehículos y Medios de Transporte, conforme Clasificador vigente.

El Anexo III – 2.1.2 Cuadro de Evolución de los Vehículos y Medios de Transporte al 31/12/2019 se expone, por Dirección de Administración, la antigüedad del parque vehicular de la Provincia.

La Información Analítica de los Vehículos y Medios de Transporte del Estado Provincial por Dirección de Administración, considerando año de patentamiento se expone en el Anexo III - 2.2.

Durante el presente Ejercicio se mantiene el ámbito de incidencia al Sector Público no Financiero, por lo cual los vehículos del Superior Gobierno en posesión de ENERSA siguen informándose como nota al pie.

## *Estado de Evolución de los Bienes Inmuebles*

---

En el Cuadro III – 3 se expone el Estado de Situación de Bienes Inmuebles, valuados a valor histórico al momento de incorporación al patrimonio, exponiendo cantidad física por Organismo.

La información ha sido extraída de la Base de Datos administrada por esta Contaduría General, considerando las novedades que aportan los Organismos Provinciales. El IOSPER presentó como novedad la adquisición de un inmueble en Gualeguay para el funcionamiento de una de sus delegaciones. Además, se dio de baja un inmueble por registro erróneo.

## *Acreencias e Inversiones del Estado Provincial*

---

La información expuesta en el Cuadro III – 4 corresponde a las Acreencias Líquidas no incluidas en la Situación del Tesoro al 31/12/2019 y se conforma por Cuentas a Cobrar a Terceros y a distintos Organismos del Estado Provincial.

Respecto a la información expuesta, se hacen las siguientes consideraciones:

- El Instituto Autárquico de Planeamiento y Vivienda (IAPV) informó que las Cuentas a Cobrar vencidas y exigibles por planes de viviendas al 31/12/2019 fueron de \$ 207.286.087, correspondiendo \$ 103.589.442 a cuotas devengadas en el Ejercicio. El total a recuperar por planes vigentes, incluyendo saldos exigibles y saldos a vencer, es de \$ 4.471.976.802. La información fue presentada por Expediente Único N° 2.395.273.
- La Caja de Jubilaciones y Pensiones de Entre Ríos informó que las Cuentas a Cobrar no incluidas en la Situación del Tesoro en concepto de Aportes y Contribuciones ascienden a \$ 617.486.236.
- La deuda que presentan los Municipios con el Superior Gobierno de la Provincia de Entre Ríos conforme operatoria autorizada por la Ley N° 10480, el Decreto Reglamentario N° 2244/17MEHF —que faculta al Ministerio de Economía a instrumentar su operatoria— y la Resolución N° 98MEHF, asciende a U\$S 20.185.838,20, los cuales han sido valuados — para su exposición— conforme la Resolución N° 08/17 CG.
- En su Balance General cerrado al 30/04/2019 el Hotel Internacional S.A. expone en el rubro Préstamos a Pagar la suma de \$ 1.072.815 originado en el préstamo que fuera otorgado por la Provincia en el año 2000 mediante la firma del contrato de Mutuo N° 508 Decreto N° 4.881/00



MEOSP—. Esta acreencia se encuentra vencida y estaría sujeta a renegociación con el Estado Provincial.

- Con respecto al Fideicomiso Financiero «Desarrollo Gasífero de la Provincia de Entre Ríos», se está tramitando por Expediente Único N° 1.437.292 el «Acuerdo Extinción Fideicomiso Financiero Desarrollo Gasífero de la Provincia de Entre Ríos». Ante requerimiento de la Contaduría General al Cierre de Ejercicio, la Secretaría Ministerial de Energía de la Provincia por Expediente N° 2.411.125 informa que el mencionado acuerdo continúa estando a consideración de la Fiscalía de Estado.

SECTOR PÚBLICO NO FINANCIERO  
ESTADO DE EVOLUCION DE BIENES MUEBLES AL 31-12-2019  
(VALUACION HISTORICA AL MONTO DE INCORPORACION AL PATRIMONIO)

Cuadro III - 1

Jurisdicción	Total AL 31-12-2018	Ajustes y Actualizaciones	Novedades del Ejercicio									Total AL 31-12-2019
			Altas				Bajas			Transferencias		
			Compras	Donación	Comodato	Otras	Venta	Comodato	Desuso/Otras	Recibidas	Realizadas	
<b>Carácter 1 - Administración Central</b>												
Cámara de Diputados	5.945.097	1.555.076										7.500.173
Cámara de Senadores	7.627.799		1.167.439							414		8.794.824
Poder Judicial	167.017.027	2.382										167.019.409
Gobernación	33.662.594	(22.928.673)	3.717.037									14.450.958
Ministerio de Gobierno	20.200.382	5.600	2.705.701								1.054.138	21.857.545
Policía de Entre Ríos	140.691.682		27.057.238	125.960							10.724	167.885.604
Ministerio de Economía, Hacienda y Finanzas	4.546.920	97.319	833.787				1.053		58.415		140	5.418.558
Ministerio de Planeamiento, Infraestructura y Servicios	17.614.605	1.124.831	807.475						76.856		175.744	19.294.310
Ministerio de Desarrollo Social	13.933.702	0	7.212.636									21.146.338
Ministerio de Salud	251.712.673	1.691.088	52.140.467	105.377	127.790	10.000			465.828		285.217	305.321.568
Tribunal de Cuentas	2.567.031											2.567.031
UEP	1.539.686		42.935									1.582.620
Ministerio de Producción	6.775.093	(97.319)	673.453						16.541		68.976	7.334.687
Secretaría de Justicia	9.199.952		1.320.678								2.974	10.523.603
Secretaría Legal Y Técnica	458.531		2.500									461.031
Secretaría de Energía	1.524.195		515.534									2.039.729
ATER	58.877.920	70.829	28.371.143	1.156.813				300	38.849		234.226	88.386.274
CAFESG	3.850.132	3.980	24.717								175.414	4.054.242
Fiscalía de Estado	2.510.642		84.041									2.594.683
ICAB	436.951		416.467									853.418
Tribunal Electoral	0											0
UCEP	34.127											34.127
Contaduría General de la Provincia	7.770.002		22.461.071								54.290	30.223.696
Servicio Penitenciario	14.724.889	196.934	1.943.599									16.865.422
Secretaría de Turismo	1.869.894	(1.869.894)										
Secretaría de Ambiente	3.425.697		630.177									4.055.874
Secretaría de Transporte	492.961											492.961
CODESAL	0											0
At. de Prog. Nac. de Incl. Social	535.402										10.724	524.678
Secretaría De Comunicación	5.350.066	(1.877.906)	735.796						12.546			4.195.410
Secretaría de Trabajo y Seg. Social	3.915.990		119.635									4.035.625
Secretaría De Cultura	13.025.214	1.869.894	1.175.517	4.500	74.900				73.686		41.830	16.034.509
Instituto Provincial de Discapacidad	3.229.435		1.078.855									4.308.290
Secretaría De Modernización Del Estado	0	24.878.016	1.431.060								1.054.138	27.363.214
<b>Total Carácter 1</b>	<b>805.066.293</b>	<b>4.722.157</b>	<b>156.668.956</b>	<b>1.392.650</b>	<b>202.690</b>	<b>10.000</b>	<b>1.353</b>	<b>73.686</b>	<b>711.277</b>	<b>1.886.099</b>	<b>1.942.114</b>	<b>967.220.413</b>
<b>Carácter 2 - Organismos Descentralizados</b>												
INAUBEPRO	1.210.699		4.939.887									6.150.587
CGE	503.407.127		5.835.207								49.178	509.291.512
UADER	8.505.177		785.455									9.290.631
Instituto Portuario Provincial	130.344											130.344
DPV	25.373.611	47.308	2.666.195						6.776		4.770	28.080.337
Puerto La Paz	148.739											148.739
Puerto Uruguay	139.513											139.513
Puerto Diamante	74.449	118.645	166.232									359.326
Puerto Ibicuy	55.495											55.495
JAPV	6.359.686	1.282.151	62.092									7.703.929
EPRE	1.510.145		103.757									1.613.902
COPNAF	11.989.904		5.404.483	2.000							6.837	17.403.224
<b>Total Carácter 2</b>	<b>558.904.887</b>	<b>1.448.104</b>	<b>19.963.307</b>	<b>2.000</b>	<b>0</b>	<b>0</b>	<b>0</b>	<b>0</b>	<b>6.776</b>	<b>60.785</b>	<b>4.770</b>	<b>580.367.537</b>
<b>Carácter 3 - Instituciones de Seguridad Social</b>												
JAFAS	26.267.073		14.068.374									40.335.446
Caja de Jubilaciones	4.319.194		2.300.561							2.674		6.617.080
IOSPER	43.253.494	64.952	7.732.721					92.030	5.649.690	123.581	79.467	45.185.867
<b>Total Carácter 3</b>	<b>73.839.761</b>	<b>64.952</b>	<b>24.101.655</b>	<b>0</b>	<b>0</b>	<b>0</b>	<b>92.030</b>	<b>5.649.690</b>	<b>126.254</b>	<b>79.467</b>	<b>79.467</b>	<b>92.138.393</b>
<b>TOTAL</b>	<b>1.437.810.941</b>	<b>6.235.214</b>	<b>200.733.918</b>	<b>1.394.650</b>	<b>202.690</b>	<b>10.000</b>	<b>93.383</b>	<b>5.723.376</b>	<b>844.308</b>	<b>2.026.351</b>	<b>2.026.351</b>	<b>1.639.726.344</b>



**SECTOR PÚBLICO NO FINANCIERO**  
**ESTADO DE SITUACION DE BIENES INMUEBLES AL 31-12-2019 - COMPARATIVO CON EJERCICIO ANTERIOR**  
**(VALUACION HISTORICA AL MONTO DE INCORPORACION AL PATRIMONIO)**

Cuadro III - 3

Jurisdicción	Ejercicio 2018		Ejercicio 2019			
	Cantidad	Avalúo Total	Cantidad	Avalúo Total	Avalúo Terreno	Avalúo Mejoras
<b>Carácter 1 - Administración Central</b>						
Honorable Cámara de Diputados	4	771.045	4	771.045	259.532	511.513
Honorable Cámara de Senadores	13	3.172.523	13	3.172.523	253.153	2.919.370
Poder Judicial	8	3.658.123	8	3.658.123	797.073	2.861.050
Gobernación	63	11.191.043	63	11.191.043	4.097.549	7.093.494
Ministerio de Gobierno y Justicia	303	13.768.861	303	13.768.861	2.815.706	10.953.155
Policia de Entre Rios	4	899.388	4	899.388	56.335	843.053
Ministerio de Economía, Hacienda y Finanzas	7	520.405	7	520.405	488.348	32.057
Ministerio de Planeam., Infraestructura y Servicios	2	130.910	2	130.910	21.236	109.674
Ministerio de Desarrollo Social	139	32.841.490	139	32.841.490	4.220.468	28.621.022
Ministerio de Salud						
Tribunal de Cuentas						
Unidad Ejecutora Provincial	11	1.297.990	11	1.297.990	1.297.990	
Ministerio de Producción	650	12.739.686	650	12.739.686	12.620.710	118.976
Secretaría de Energía						
ATER	4	4.099.868	4	4.099.868	190.524	3.909.344
CAFESG						
Fiscalía de Estado						
ICAB						
Servicio Penitenciario	6	3.387.898	6	3.387.898	644.569	2.743.329
Superior Gobierno sin especificar	907	33.194.597	906	33.164.996	16.391.980	16.773.016
<b>Total Carácter 1</b>	<b>2.121</b>	<b>121.673.827</b>	<b>2.120</b>	<b>121.644.226</b>	<b>44.155.173</b>	<b>77.489.053</b>
<b>Carácter 2 - Organismos Descentralizados</b>						
INAUBEPRO						
CGE	1.267	79.772.765	1.267	79.772.765	19.456.547	60.316.218
UADER	6	6.670.899	6	6.670.899	4.769.928	1.900.971
DPV	404	7.592.909	404	7.592.909	3.945.115	3.647.794
Puerto Concepción del Uruguay	5	1.282.415	5	1.282.415	169.498	1.112.917
Puerto Diamante	6	223.091	6	223.091	16.085	207.006
Puerto Ibicuy						
IAPV	7.751	36.603.021	7.751	36.603.021	28.100.688	8.502.333
COPNAF	32	1.948.374	32	1.948.374	598.663	1.349.711
<b>Total Carácter 2</b>	<b>9.471</b>	<b>134.093.474</b>	<b>9.471</b>	<b>134.093.474</b>	<b>57.056.524</b>	<b>77.036.950</b>
<b>Carácter 3 - Instituciones de Seguridad Social</b>						
IAFAS	27	1.703.351	27	1.703.351	412.421	1.290.930
Caja de Jubilaciones y Pensiones de Entre Rios	5	1.026.417	5	1.026.417	88.783	937.634
IOSPER	10	4.276.613	10	11.726.055	8.514.660	3.211.395
<b>Total Carácter 3</b>	<b>42</b>	<b>7.006.381</b>	<b>42</b>	<b>14.455.823</b>	<b>9.015.864</b>	<b>5.439.959</b>
<b>TOTAL</b>	<b>11.634</b>	<b>262.773.682</b>	<b>11.633</b>	<b>270.193.523</b>	<b>110.227.561</b>	<b>159.965.962</b>

Nota: ENERSA ejerce la posesión sobre bienes inmuebles por un monto de \$ 3.048.286 en nombre y representación del Estado provincial, acorde lo establecido en el Art. 10° del Dto. N°2154/05 MGJEOSP.

En IAPV se incluyen 7743 registros correspondientes a Planes de Viviendas pendientes de escriturar.

SECTOR PÚBLICO NO FINANCIERO  
ACREENCIAS LÍQUIDAS NO INCLUIDAS EN SITUACIÓN DEL TESORO AL 31-12-2019

Cuadro III - 4

Organismos		Deuda Exigible en \$	Observaciones
Acreedor	Deudor		
Instituto Autárquico de Planeamiento y Vivienda (IAPV)	Adjudicatarios Barrios	207.286.087	Cuotas vencidas a cobrar acumuladas al 31/12/2019. Informado por Expte N°2395273
Instituto Obra Social de la Provincia de Entre Ríos (IOSPER)	Administración Central - Otros Conceptos	14.647.709	Cuentas a cobrar no incluidas en Sit. del Tesoro, al 31/12/2019 informada en Expte. N° 2406862
Comision Administradora p/el Fondo Especial de Salto Grande (CAFESG)	Secretaría de Energía de la Nación	81.108.833	Deudas por Excedentes no remitidas por Nación a
Caja de Jubilaciones y Pensiones de Entre Ríos	Aportes y Contribuciones de Empresas, Municipios y Organismos Varios de la Provincia	617.486.236	Créditos al 31/12/2019 Informados por el Organismo según Expte N°2395270,-
Secretaría de Energía	Tesoro Provincial	19.185.423	Utilización de fondos - Dto. 5682/09MEHyF.-
Superior Gobierno	Préstamos a los Municipios Ley 10480		Operatoria de Préstamos a Municipios autorizado por Ley 10480, Decreto Reglamentario N°2244/17MEHF - Res.N°98/17MEHF
	- capital adeudado	1.208.929.850	
	- intereses devengados no exigibles	42.606.382	
	SIDECREER	16.070.821	
	Hotel Internacional SA	1.072.815	
	Cia Entrerriana de Gas SA	2.379.338	Crédito corriente s/Estados Contables al 31/03/2019.-
<b>TOTAL</b>		<b>2.210.973.495</b>	

Nota:

- La Información expuesta ha sido proporcionada por los Organismos involucrados, en respuesta a los requerimientos formulados desde esta Contaduría General.

- CAFESG ha informado por Expte. N° 2.395.857 que al cierre del Ejercicio 2019 no se ha firmado formalmente Convenio de Reconocimiento de deuda con la Secretaría de Energía de la Nación. No obstante, por información que recibieron desde CAMMESA la composición de la deuda por Excedentes generados por el Complejo Hidroeléctrico de Salto Grande corresponde a Octubre 2019 \$ 33.630.017; Noviembre 2019 \$ 14.712.622 y Diciembre \$ 32.766.194.

- Respecto de la operatoria de préstamos a los Municipios, su deuda original es en dólares, tomándose como criterio de valuación al cierre del ejercicio la Resolución N° 8/2017 C.G.

- La Empresa SIDECREER aún no ha concretado la capitalización dispuesta en el art. 30 de la Ley Provincial N° 10403, de la deuda que posee con el Superior Gobierno de Entre Ríos, originada en los respectivos contratos de mutuos celebrados en el 2000 y 2001.

- No fueron informadas por la Fiscalía de Estado las acreencias de acciones judiciales y extrajudiciales en que el Estado es actor.

# CAPÍTULO IV

## ESTADO DE DEUDA PÚBLICA CONSOLIDADA



## El presente capítulo informa sobre los estados referentes al Crédito Público y a la ejecución de la Deuda Pública Consolidada. estado de la deuda

---

La Deuda Pública Consolidada al inicio del Ejercicio 2019, ascendió a la suma de \$33.872,14 millones y contiene como parámetro 1 U\$S = \$37,70 correspondiente a la cotización del 28/12/18.

La Ley de Presupuesto de la Administración Provincial N° 10660, facultó a través del artículo 5°, al Poder Ejecutivo a concretar operaciones de crédito público, con el Gobierno Nacional, Entes del Sector Público Nacional o Entidades Financieras u otras entidades nacionales o internacionales, mediante la obtención de préstamos, colocación de títulos o bajo cualquier otra modalidad de financiación, en pesos o su equivalente en moneda extranjera, con destino a la refinanciación y/o reestructuración de los servicios de la Deuda Pública, y/o al financiamiento del déficit acumulado y consolidado de las Rentas Generales por hasta la suma de \$3.570,28 millones.

Cabe señalar que se celebró el Convenio Programa de Convergencia Fiscal – Línea de Reperfilamiento de Deudas Provinciales entre el Fondo Fiduciario para el Desarrollo Provincial y la Provincia de Entre Ríos, en fecha 21 de Noviembre de 2019 aprobado por Decreto N° 3741 M.E.H.F del 26/11/2019.

El mismo contiene los saldos de deudas de los Convenios de Asistencia Financiera – Programa de Convergencia Fiscal celebrados oportunamente por las suma de \$900 millones ratificado por Decreto N° 3540/17 MEHF y sus respectivas adendas mediante Decretos N° 1289/18, N° 3117/18, y N° 4406/18 M.E.H.F. y el de \$600 millones, aprobado por Decreto N° 3116/18 M.E.H.F. y su adenda aprobado mediante Decreto N° 4406/18 M.E.H.F.; lo que representa un stock total de deuda de \$1.000 millones, modificándose las condiciones financieras.

Se ha determinado un plazo de gracia de 30 meses para el pago de la amortización de capital cuyo pago se efectuará en 18 cuotas mensuales iguales y consecutivas, venciendo la primera de ellas el 31 de mayo de 2022.

Los intereses se capitalizarán mensualmente durante 18 meses y serán pagaderos mensualmente, siendo la tasa de interés aplicable del 25% nominal anual. El primer vencimiento ocurrirá el 31 de mayo de 2021. Esta capitalización de intereses implicó un aumento del stock de deuda de \$41,52 millones.

Por otra parte conforme a lo establecido en el Acuerdo Nación-Provincias del 18/05/16, ratificado por Ley Provincial N° 10433, se celebró un Acuerdo entre el Ministerio del Interior, Obras Públicas y Vivienda, el Ministerio de Hacienda y Finanzas Públicas, Anses y la Provincia de Entre Ríos para el otorgamiento de préstamos con recursos del Fondo de Garantía de Sustentabilidad del S.I.P.A. El 07/01/19 ingresó la suma de \$2.242,44 previéndose una periodicidad semestral para el pago de los intereses, con una T.N.A. del 12%, y devolución del capital en un único pago a los cuatro años.

Oportunamente a través de las leyes N° 10090 y 10408 se facultó al P.E.P. a celebrar convenios para la obtención de préstamos para la ejecución de obras que se incluyan en el Programa de Desarrollo Regional, con financiamiento del Fondo

Fiduciario Federal de Infraestructura Regional, desembolsándose en el período la suma de \$492,68 millones para los siguientes Proyecto F.F.I.R:

- ✓ E 106/14, \$84,73 millones.
- ✓ E 114/16, \$77,49 millones.
- ✓ E 115/16, \$65,35 millones.
- ✓ E 116/17, \$60,49 millones.
- ✓ E 117/17, \$58,97 millones.
- ✓ E 118/18-A, \$120,00 millones.
- ✓ E 118/18-B, \$ 25,65 millones.

Contrato de Préstamo Sindicado:

A través del Decreto N° 3797/19 M.E.H.y.F. se aprobó el Documento de Contrato de Préstamo con sus Anexos (celebrado el día 29/11/19) y el Documento de Contrato de Cesión de Derechos en Garantía suscriptos entre la Provincia de Entre Ríos y el Nuevo Banco de Entre Ríos S.A., conjuntamente con el Banco Macro S.A por la suma de \$2.000 millones ampliables por hasta la suma de \$6.000 millones.

Cabe señalar que en primera instancia se desembolsó la suma de \$2.000 millones como capital original conforme a lo establecido en el Contrato de Préstamo y luego acuerdan un Préstamo en iguales términos y condiciones, con un desembolso de \$1.000 millones según «Acuerdo de Adhesión», (de fecha 27/12/19), totalizando la suma de \$3.000 millones y cuyas condiciones en síntesis se establecen a continuación:

- ✓ Plazo de operación: hasta tres (3) años de efectivizarse el desembolso.
- ✓ Plazo de gracia: un año desde desembolso solo para capital.
- ✓ Amortización de capital: 9 cuotas trimestrales iguales y consecutivas, comenzando la 1° de ellas a los 12 meses contados a partir de la fecha de desembolso.
- ✓ Intereses: cuotas trimestrales vencidas. Tasa de Referencia (badlar corregida) más 4.5% anual nominal.
- ✓ Garantía: Cesión de Derechos sobre sumas a percibir provenientes del Régimen de Coparticipación Federal de Impuestos Nacionales Ley N° 23548.

Cabe destacar que en los presentes cuadros no se exponen los montos correspondientes a Comisiones, Honorarios u otros gastos generados por los contratos de Préstamo independientemente de la codificación presupuestaria de su registración contable.

La disminución de la deuda por pagos de amortizaciones de capital para el período 2019 ascendió a la suma de \$1.799,99 millones.

La variación del dólar, y aplicación del ajuste por I.C.C. durante el ejercicio en cuestión, significó en conjunto un incremento del Stock de \$16.480,94 millones alcanzando el dólar una cotización de cierre de U\$1= \$58,89 (30/12/19) ascendiendo finalmente la deuda en concepto de capital a la suma de \$54.341,79 millones al 31/12/19.

Los intereses devengados y no exigibles, desde el último vencimiento de cada operatoria hasta el 31/12/19 ascendieron a la suma de \$2.009,70 millones, totalizando una deuda de \$ 56.351,50 millones.



ESTADO DE EJECUCIÓN DE LA DEUDA CONSOLIDADA AÑO 2.019

Cuadro IV - 1

PRESTAMISTA	MONTO	AL 31/12/2018						AJUSTES	
		CAPITAL		US\$	CAPITAL		ACCES.	TOTAL	SALDOS INICIO (en MO)
		(En Moneda Origen)	ICC	37,7000	(en \$)	DEVENG.	ADEUDADO		
		ICC TOPEADO	2369,59	ICC:		2.945,92			
<b>I-GOBIERNO NACIONAL</b>									
<b>I - GOBIERNO NACIONAL-CONVENIOS</b>									
FFDP- Convenio de Asistencia Financiera 2018 ( \$600MM)	\$ 600.000.000,00	600.000.000,00	1,00	1,00	600.000.000,00	14.147.260,27	614.147.260,27		
PREST.AC.M.I.O.P.V., M.H.F.P.ANSES (FGS) \$1.109MM	\$ 1.109.575.974,00	1.109.575.974,00	1,00	1,00	1.109.575.974,00	60.920.280,87	1.170.496.254,87		
PREST.AC.M.I.O.P.V., M.H.F.P.ANSES (FGS) \$2.242 MM	\$ 2.242.438.669,00	-	1,00	1,00	-	-	-		
CONV NAC PROV 2017 (SALDO POST CANCELACION REC. DEUDAS 209 MM)	\$ 209.772.929,52	167.959.232,19	1,00	1,00	167.959.232,19	-	167.959.232,19		
PREST.AC.M.I.O.P.V., M.H.F.P.ANSES (FGS) \$920MM	\$ 920.449.333,00	920.449.333,00	1,00	1,00	920.449.333,00	59.766.162,17	980.215.495,17		
PREST.AC.M.I.O.P.V., M.H.F.P.ANSES (FGS) \$1.380MM	\$ 1.380.000.000,00	1.380.000.000,00	1,00	1,00	1.380.000.000,00	73.158.904,11	1.453.158.904,11		
FFDP-Convenio de Asistencia Financiera 2017 (\$900MM)	\$ 900.000.000,00	900.000.000,00	1,00	1,00	900.000.000,00	3.569.178,08	903.569.178,08		
<b>SUBTOTAL I-GOBIERNO NACIONAL-CONVENIOS</b>	<b>\$</b>	<b>5.077.984.539,19</b>			<b>5.077.984.539,19</b>	<b>211.561.785,50</b>	<b>5.289.546.324,69</b>		
<b>II - OTROS FONDOS FIDUCIARIOS</b>									
Ley 10408 - (FFIR 0115-CUENCA BAJA-ARROYO MANZORES.CONCORDIA)	\$i 65.199.940,00	11.819.740,73	2.369,59	1,00	12.092.533,86	16.813,57	12.109.347,43		
Ley 10090 (FFIR E-0106-06-A - REHAB. Y MEJORAMIENTO VIAL RUTA 11)	\$i 300.000.000,00	194.706.600,69	2.945,92	1,00	281.488.524,08	402.052,20	281.890.576,28		
Ley 10408- (FFIR E-0117-17)obras hídricas y saneamiento -planta potabilizadora-La Paz)	\$i 135.317.942,82	-	2.369,59	1,00	-	-	-		
Ley 10408. - (FFIR E00118-18 Ampliacion- Obras hídricas y saneamiento-acceso puerto ruiz -Guaaleguay)	\$i 30.000.000,00	-	2.945,92	1,00	-	-	-		
Ley 9879 - (FFIR E0083-08 A Av. Costanera C del Uruguay.)	\$i 100.000.000,00	25.067.018,93	2.945,92	1,00	111.135.008,94	155.066,49	111.290.075,43		
Ley 9879 - (FFIR E0084-08 Ensanche y rehab. RPN*11. Arroyo Doll-Victoria)	\$i 20.000.000,00	1.495.470,50	2.945,92	1,00	11.900.427,22	16.741,61	11.917.168,83		
Ley 10408 - (FFIR 0116-PROGRAMA CONST. de OBRAS HÍDRICAS y de SANEAM. en el ámbito provincial) - UNIFICACIÓN COLECTORES CLOACALES y TRASLADO de LAGUNAS - 1era ETAPA-FEDERAL	\$i 47.199.451,00	6.511.285,07	2.369,59	1,00	6.559.703,27	12.000,34	6.571.703,61		
Ley 10408. - (FFIR E00118-18A- ORIGINAL \$120MM- Obras hídricas - acceso puerto ruiz -Guaaleguay)	\$i 120.000.000,00	-	2.369,59	1,00	-	-	-		
Ley 10408 - (FFIR 0114-16-A Programa de Obras Hídricas y Saneamiento)	\$i 143.113.336,00	46.815.751,16	2.369,59	1,00	49.648.150,42	69.261,67	49.717.412,09		
Ley 1101 - (FFIR E-0101-12- Pavimentacion av. en CONCORDIA.)	\$i 30.000.000,00	13.421.052,69	2.945,92	1,00	44.651.703,59	58.772,46	44.710.476,05		
<b>SUBTOTAL II - OTROS FONDOS FIDUCIARIOS</b>		<b>299.836.919,77</b>			<b>517.476.051,38</b>	<b>730.708,34</b>	<b>518.206.759,72</b>		
<b>III- FINANCIAMIENTO CONV. BILATERALES INTERNAC.</b>									
<b>BID</b>									
BID - 2573- OC-AR (Gasoducto y Lote C)	US\$ 45.482.562,34	39.643.131,25	1,00	37,70	1.494.546.048,20	27.916.625,70	1.522.462.673,90		
BID - 1914/OC - AR (MULTIFASE 1º)	US\$ 100.000.000,00	74.762.510,27	1,00	37,70	2.818.546.637,12	18.996.232,13	2.837.542.869,25		
BID - 940/OC-AR Prog.Mejoram.Barrios (PROMEBA)/BID 1134	US\$ 6.582.998,00	1.737.287,47	1,00	37,70	65.495.737,46	974.644,84	66.470.382,30		
BID - 1956/OC-AR PROSAP - Z.VII Lote AyB US\$34.500.820 V.Rosario US\$ 5.657.915	US\$ 52.317.942,88	36.813.177,94	1,00	37,70	1.387.856.808,43	8.983.045,78	1.396.839.854,21		
BID - 899-1/899-2 OC -Z.VI US\$23.086.738.-RAMIREZ ARANGUREN US\$4000.000.-	US\$ 27.086.737,75	1.360.285,68	1,00	37,70	51.282.770,25	1.160.527,34	52.443.297,59	0,02	
<b>BIRF</b>									
BIRF 7597/OC-AR PROSAP EL REDOMON	US\$ 17.623.431,40	13.877.680,59	1,00	37,70	523.188.558,24	5.578.223,58	528.766.781,82		
BIRF - 7833 INFRAESTRUCT.VIAL	US\$ 73.000.000,00	63.724.439,73	1,00	37,70	2.402.411.377,87	10.142.783,38	2.412.554.161,25	195.456,50	
BIRF 7382 Prog. Prev.Inundaciones Drenajes Urbanos LP.9838-Dto.2208/09	US\$ 13.361.994,29	177.917,43	1,00	37,70	6.707.487,02	22.001,26	6.729.488,28	(16.125,73)	
<b>OTROS</b>									
JEXIM - SUPCE - AR L-9080 (Proy. Protec. c/Inundac)	US\$ 22.291.648,00	6.680.604,49	1,00	37,70	251.858.789,27	-	251.858.789,27		
FIDA 713- AR (PRODEAR)	US\$ 704.140,00	317.550,68	1,00	37,70	11.971.660,64	71.633,17	12.043.293,81		
MECFINT Equipamiento Hospitalario Ley 8720	US\$ 8.151.551,42	2.397.515,18	1,00	37,70	90.386.322,29	-	90.386.322,29		
<b>SUBTOTAL III- FINANCIAMIENTO CONV. BILATERALES INTERNAC.</b>		<b>241.492.100,71</b>			<b>9.104.252.196,79</b>	<b>73.845.717,18</b>	<b>9.178.097.913,97</b>		
<b>TOTAL I- GOBIERNO NACIONAL</b>		<b>5.619.313.559,67</b>			<b>14.699.712.787,36</b>	<b>286.138.211,02</b>	<b>14.985.850.998,38</b>		

## ESTADO DE EJECUCIÓN DE LA DEUDA CONSOLIDADA AÑO 2.019

Cuadro IV - 1

PRESTAMISTA	MONTO	AL 31/12/2018						AJUSTES SALDOS INICIO (en MO)
		CAPITAL (En Moneda Origen)		US\$ 37,700	CAPITAL (en \$)		TOTAL ADEUDADO	
		ICC	ICC TOPEADO	ICC:	ACCES. DEVENG.			
<b>II - ENTIDADES BANCARIAS Y FINANCIERAS</b>								
Fideicomiso BNA Ds Agrop. Ley 9941-9992.	\$ 9.092.903,74	2.100.567,37	1,00	1,00	2.100.567,37	70.143,00	2.170.710,37	
Fideicomiso Profedess/ Decreto 2089/15 (FONDEP)	\$ 28.131.547,40	13.404.747,52	1,00	1,00	13.404.747,52	295.835,88	13.700.583,40	
Anticipo Transitorio NBERSA	\$ -	-	1,00	1,00	-	-	-	
PRESTAMO SINDICADO III	\$ 3.000.000.000,00	0,00	1,00	1,00	-	-	-	
PRESTAMO SINDICADO I	\$ 1.000.000.000,00	222.222.222,23	1,00	1,00	222.222.222,23	2.285.251,14	224.507.473,37	
<b>TOTAL II - ENTIDADES BANCARIAS Y FINANCIERAS</b>		<b>237.727.537,12</b>			<b>237.727.537,12</b>	<b>2.651.230,02</b>	<b>240.378.767,14</b>	
<b>III - DEUDA CONSOLIDADA</b>								
Secretaria Energia - Utilización Fondos	\$ 54.000.000,00	19.185.423,01	1,00	1,00	19.185.423,01	-	19.185.423,01	
Gas NEA SA Ley N° 9295 Dto.1045/01 - Esc.353/01 (y Dec5185/04)	\$ -	4.629.851,23	1,00	1,00	4.629.851,23	-	4.629.851,23	
Fideicomiso I.A.P.V.	\$ 60.000.000,00	60.886.265,56	1,00	1,00	60.886.265,56	-	60.886.265,56	
<b>TOTAL III - DEUDA CONSOLIDADA</b>		<b>84.701.539,80</b>			<b>84.701.539,80</b>	<b>-</b>	<b>84.701.539,80</b>	
<b>IV - TITULOS PUBLICOS PROVINCIALES</b>								
<b>TITULOS PUBLICOS</b>								
Letras E.R.2019	\$ -	-	1,00	1,00	-	-	-	
Titulos de la Deuda Pública ER 2017-350MM	US\$ 350.000.000,00	350.000.000,00	1,00	37,70	13.195.000.000,00	477.640.924,66	13.672.640.924,66	
Titulos de la Deuda Pública ER 2017- segunda emision 150MM	US\$ 150.000.000,00	150.000.000,00	1,00	37,70	5.655.000.000,00	204.703.253,42	5.859.703.253,42	
<b>TOTAL IV - TITULOS PUBLICOS PROVINCIALES</b>		<b>500.000.000,00</b>			<b>18.850.000.000,00</b>	<b>682.344.178,08</b>	<b>19.532.344.178,08</b>	
<b>V - GARANTIAS Y/O AVALES</b>								
<b>VI - OTROS</b>								
<b>I - EN TRAMITE DE CONSOLIDACION</b>								
<b>II - CONTINGENTES</b>								
I.A.P.V. (D.A. 307)	\$ -	-	1,00	1,00	-	-	-	
I.A.F.A.S. (D.A. 403)	\$ -	-	1,00	1,00	-	-	-	
<b>TOTAL VI - OTROS</b>								
<b>TOTAL GENERAL</b>		<b>6.441.742.636,59</b>			<b>33.872.141.864,28</b>	<b>971.133.619,12</b>	<b>34.843.275.483,40</b>	<b>179.330,79</b>

## ESTADO DE EJECUCIÓN DE LA DEUDA CONSOLIDADA AÑO 2019

Cuadro IV - 2

PRESTAMISTA	EJECUCIÓN AÑO 2019: ACUMULADA AL MES DE							
	DICIEMBRE							
	INGRESO / INCREM. (MO)	INGRESO / INCREM. (\$)	PAGOS					Tot Acc
		CAP. (MO)	CAP. (\$)	INTS. (\$)	ACCES.(\$)			
<b>I- GOBIERNO NACIONAL</b>								
<b>I - GOBIERNO NACIONAL-CONVENIOS</b>								
FFDP -Convenio de Asistencia Financiera 2018 ( \$600MM)	16.607.055,73	16.607.055,73	200.000.000,00	200.000.000,00	245.668.150,69	0,00	245.668.150,69	445.668.150,69
PREST.AC.M.I.O.P.V., M.H.F.P.ANSES (FGS) \$1.109MM	0,00	0,00	0,00	0,00	133.149.116,88	0,00	133.149.116,88	133.149.116,88
PREST.AC.M.I.O.P.V., M.H.F.P.ANSES (FGS) \$2.242 MM	2.242.438.669,00	2.242.438.669,00	0,00	0,00	134.546.320,14	0,00	134.546.320,14	134.546.320,14
CONV NAC PROV 2017 (SALDO POST CANCELACION REC. DEUDAS 209 MM)	0,00	0,00	83.627.394,84	83.627.394,84	18.181.698,00	0,00	18.181.698,00	101.809.092,84
PREST.AC.M.I.O.P.V., M.H.F.P.ANSES (FGS) \$920MM	0,00	0,00	0,00	0,00	138.067.399,96	0,00	138.067.399,96	138.067.399,96
PREST.AC.M.I.O.P.V., M.H.F.P.ANSES (FGS) \$1.380MM	0,00	0,00	0,00	0,00	207.000.000,00	0,00	207.000.000,00	207.000.000,00
FFDP-Convenio de Asistencia Financiera 2017 (\$900MM)	24.910.583,60	24.910.583,60	300.000.000,00	300.000.000,00	351.184.931,51	0,00	351.184.931,51	651.184.931,51
<b>SUBTOTAL I - GOBIERNO NACIONAL-CONVENIOS</b>	<b>2.283.956.308,33</b>	<b>2.283.956.308,33</b>	<b>583.627.394,84</b>	<b>583.627.394,84</b>	<b>1.227.797.617,18</b>	<b>0,00</b>	<b>1.227.797.617,18</b>	<b>1.811.425.012,02</b>
<b>II - OTROS FONDOS FIDUCIARIOS</b>								
Ley 10408 - (FFIR 0115-CUENCA BAJA-ARROYO MANZORES.CONCORDIA)	65.350.036,17	65.350.036,17	4.791.054,39	5.171.606,05	2.565.587,22	0,00	2.565.587,22	7.737.193,27
Ley 10090 - (FFIR E-0106-06-A - REHAB. Y MEJORAMIENTO VIAL RUTA 11)	84.733.269,80	84.733.269,80	31.846.539,61	50.407.868,57	23.640.035,81	0,00	23.640.035,81	74.047.904,38
Ley 10408 - (FFIR E-0117-17)obras hidricas y saneamiento -planta potabilizadora-La Paz)	58.965.488,34	58.965.488,34	2.696.220,62	2.839.812,13	1.223.668,01	0,00	1.223.668,01	4.063.480,14
Ley 10408 - (FFIR E0018-18 Ampliacion- Obras hidricas y saneamiento-acceso puerto ruiz -Guaaleguy)	25.654.708,07	25.654.708,07	260.614,91	265.040,38	96.910,65	0,00	96.910,65	361.951,03
Ley 9879 - (FFIR E0083-08-A Av. Costanera C.del Uruguay.)	0,00	0,00	25.067.019,01	122.577.800,82	2.961.624,42	0,00	2.961.624,42	125.539.425,24
Ley 9879 - (FFIR E0084-08 Sananche y rehab. RPN°11. Arroyo Doll-Victoria)	0,00	0,00	1.495.470,53	13.125.730,65	318.232,22	0,00	318.232,22	13.443.962,87
Ley 10408 - (FFIR 0116-PROGRAMA CONST. de OBRAS HIDRICAS y de SANEAM. en el ámbito	60.486.596,34	60.486.596,34	3.441.986,14	3.658.663,05	1.684.000,21	0,00	1.684.000,21	5.342.663,26
Ley 10408 - (FFIR E0018-18A- ORIGINAL \$120MM- Obras hidricas -acceso puerto ruiz -Guaaleguy)	120.000.000,00	120.000.000,00	0,00	0,00	4.888.007,60	0,00	4.888.007,60	4.888.007,60
Ley 10408 - (FFIR 0114-16-A Programa de Obras Hidricas y Saneamiento)	77.492.727,20	77.492.727,20	7.150.276,82	8.106.418,60	4.531.784,40	0,00	4.531.784,40	12.638.203,00
Ley 1101 - (FFIR E-0101-12- Pavimentacion av. en CONCORDIA.)	0,00	0,00	4.736.842,10	18.719.681,25	2.579.787,73	0,00	2.579.787,73	21.299.468,98
<b>SUBTOTAL II - OTROS FONDOS FIDUCIARIOS</b>	<b>492.682.825,92</b>	<b>492.682.825,92</b>	<b>81.486.024,13</b>	<b>224.872.621,50</b>	<b>44.489.638,28</b>	<b>0,00</b>	<b>44.489.638,28</b>	<b>269.362.259,79</b>
<b>III- FINANCIAMIENTO CONV. BILATERALES INTERNAC.</b>								
<b>BID</b>								
BID - 2573- OC-AR (Gasoducto y Lote C)	0,00	0,00	2.142.871,97	86.175.596,40	54.813.496,68	0,00	54.813.496,68	140.989.093,08
BID - 1914/OC - AR (MULTIFASE 1°)	0,00	0,00	5.156.035,19	260.173.535,72	126.162.173,21	0,00	126.162.173,21	386.335.708,93
BID - 940/OC-AR Prog.Mejoram.Barrios (PROMEBA)/BID 1134	0,00	0,00	340.432,73	16.148.251,78	4.278.222,27	0,00	4.278.222,27	20.426.474,05
BID - 1956/OC-AR PROSAP - Z.VII Lote AyB USS\$3.500.820 V.Rosario USS 5.657.915	0,00	0,00	2.538.839,82	127.891.517,20	55.631.687,01	0,00	55.631.687,01	183.523.204,20
BID - 899-1/899-2 OC z.VI USS\$23.086.738.-RAMIREZ ARANGUREN USS4000.000.-	0,00	0,00	1.360.285,70	51.051.522,25	1.160.527,34	0,00	1.160.527,34	52.212.049,59
<b>BIRF</b>								
BIRF 7597/OC-AR PROSAP EL REDOMON	4.546,69	0,00	695.591,80	34.034.391,07	22.677.661,42	0,00	22.677.661,42	56.712.052,49
BIRF - 7833 INFRASTRUCT.VIAL	0,00	0,00	3.277.943,40	171.649.505,97	122.068.945,92	0,00	122.068.945,92	293.718.451,89
BIRF 7382 Prog. Prev.Inundaciones Drenajes Urbanos LP.9838-Dto.2208/09	0,00	0,00	64.716,68	3.396.654,95	187.067,19	0,00	187.067,19	3.583.722,14
<b>OTROS</b>								
JEXIM - SUPCE - AR L-9080 (Proy. Protec. c/Inundac)	0,00	0,00	0,00	0,00	0,00	0,00	0,00	0,00
FIDA 713- AR (PRODEAR)	0,00	0,00	52.755,28	2.723.491,33	320.802,74	0,00	320.802,74	3.044.294,07
MECFINT Equipamiento Hospitalario Ley 8720	0,00	0,00	0,00	0,00	0,00	0,00	0,00	0,00
<b>SUBTOTAL III- FINANCIAMIENTO CONV. BILATERALES INTERNAC.</b>	<b>4.546,69</b>	<b>0,00</b>	<b>15.629.472,57</b>	<b>753.244.466,68</b>	<b>387.300.583,77</b>	<b>0,00</b>	<b>387.300.583,77</b>	<b>1.140.545.050,45</b>
<b>TOTAL I-GOBIERNO NACIONAL</b>	<b>2.776.643.680,94</b>	<b>2.776.639.134,25</b>	<b>680.742.891,54</b>	<b>1.561.744.483,02</b>	<b>1.659.587.839,24</b>	<b>0,00</b>	<b>1.659.587.839,24</b>	<b>3.221.332.322,26</b>

PRESTAMISTA	EJECUCIÓN AÑO 2019: ACUMULADA AL MES DE							
	DICIEMBRE							
	INGRESO / INCREM. (MO)	INGRESO / INCREM. (\$)	PAGOS					
		CAP. (MO)	CAP. (\$)	INTS. (\$)	ACCES.(\$)	Tot Acc	TOTAL (\$)	
<b>II - ENTIDADES BANCARIAS Y FINANCIERAS</b>								
Fidelcomiso BNA Ds Agrop. Ley 9941-9992.	-573.082,09	-573.082,09	-4.612,42	0,00	890.912,76	0,00	890.912,76	890.912,76
Fidelcomiso Profedess/ Decreto 2089/15 (FONDEP)	0,00	0,00	5.876.019,92	5.876.019,92	4.829.671,21	0,00	4.829.671,21	10.705.691,13
Anticipo Transitorio NBERSA	0,00	0,00	0,00	0,00	12.794.108,14	0,00	12.794.108,14	12.794.108,14
PRESTAMO SINDICADO III	3.000.000.000,00	3.000.000.000,00	0,00	0,00	0,00	0,00	0,00	0,00
PRESTAMO SINDICADO I	0,00	0,00	222.222.222,22	222.222.222,22	65.054.053,58	0,00	65.054.053,58	287.276.275,80
<b>TOTAL II - ENTIDADES BANCARIAS Y FINANCIERAS</b>	<b>2.999.426.917,91</b>	<b>2.999.426.917,91</b>	<b>228.093.629,72</b>	<b>228.098.242,14</b>	<b>83.568.745,69</b>	<b>0,00</b>	<b>83.568.745,69</b>	<b>311.666.987,83</b>
<b>III - DEUDA CONSOLIDADA</b>								
Secretaria Energia - Utilización Fondos	0,00	0,00	0,00	0,00	0,00	0,00	0,00	0,00
Gas NEA SA Ley N° 9295 Dto.1045/01 - Esc.353/01 (y Dec5185/04)	0,00	0,00	0,00	0,00	0,00	0,00	0,00	0,00
Fidelcomiso I.A.P.V.	-4.265.742,21	-4.265.742,21	0,00	0,00	0,00	0,00	0,00	0,00
<b>TOTAL III - DEUDA CONSOLIDADA</b>	<b>-4.265.742,21</b>	<b>-4.265.742,21</b>	<b>0,00</b>	<b>0,00</b>	<b>0,00</b>	<b>0,00</b>	<b>0,00</b>	<b>0,00</b>
<b>IV - TITULOS PUBLICOS PROVINCIALES</b>								
Letras E.R.2019	0,00	0,00	0,00	0,00	0,00	0,00	0,00	0,00
Titulos de la Deuda Publica ER 2017-350MM	0,00	0,00	0,00	0,00	1.248.428.125,00	0,00	1.248.428.125,00	1.248.428.125,00
Titulos de la Deuda Publica ER 2017- segunda emision 150MM	0,00	0,00	0,00	0,00	535.040.625,00	0,00	535.040.625,00	535.040.625,00
<b>TOTAL IV - TITULOS PUBLICOS PROVINCIALES</b>	<b>0,00</b>	<b>0,00</b>	<b>0,00</b>	<b>0,00</b>	<b>1.783.468.750,00</b>	<b>0,00</b>	<b>1.783.468.750,00</b>	<b>1.783.468.750,00</b>
<b>V - GARANTIAS Y/O AVALES</b>								
<b>TOTAL V - GARANTIAS Y/O AVALES</b>	<b>0,00</b>	<b>0,00</b>	<b>0,00</b>	<b>0,00</b>	<b>0,00</b>	<b>0,00</b>	<b>0,00</b>	<b>0,00</b>
<b>VI - OTROS</b>								
<b>I - EN TRAMITE DE CONSOLIDACION</b>								
<b>II - CONTINGENTES</b>								
I.A.P.V. (D.A. 307)	4.743.676,23	4.743.676,23	4.743.676,23	4.743.676,23	26.699.770,71	0,00	26.699.770,71	31.443.446,94
I.A.F.A.S. (D.A. 403)	5.400.000,00	5.400.000,00	5.400.000,00	5.400.000,00	0,00	0,00	0,00	5.400.000,00
<b>TOTAL VI - OTROS</b>	<b>10.143.676,23</b>	<b>10.143.676,23</b>	<b>10.143.676,23</b>	<b>10.143.676,23</b>	<b>26.699.770,71</b>	<b>0,00</b>	<b>26.699.770,71</b>	<b>36.843.446,94</b>
<b>TOTAL GENERAL</b>	<b>5.781.948.532,87</b>	<b>5.781.943.986,18</b>	<b>918.980.197,50</b>	<b>1.799.986.401,39</b>	<b>3.553.325.105,64</b>	<b>0,00</b>	<b>3.553.325.105,64</b>	<b>5.353.311.507,03</b>

## ESTADO DE EJECUCIÓN DE LA DEUDA CONSOLIDADA AÑO 2.019

Cuadro IV - 3

PRESTAMISTA	SALDO ADEUDADO						Última Tasa Aplicada
	AL 31/12/2019						
	CAPITAL (en Moneda de Origen)		U\$S 59,8900	CAPITAL (en \$)	ACCES. DEVENG.	TOTAL ADEUDADO	
		ICC C/TOPE	2.772,42	ICC:	4337,13		
<b>I-GOBIERNO NACIONAL</b>							
<b>I - GOBIERNO NACIONAL-CONVENIOS</b>							
FFDP -Convenio de Asistencia Financiera 2018 ( \$600MM)	416.607.055,73	1,00	1,00	416.607.055,73	285.347,30	416.892.403,03	25,00%
PREST.AC.M.I.O.P.V., M.H.F.P.ANSE (FGS) \$1.109MM	1.109.575.974,00	1,00	1,00	1.109.575.974,00	60.920.280,87	1.170.496.254,87	12,00%
PREST.AC.M.I.O.P.V., M.H.F.P.ANSE (FGS) \$2.242 MM	2.242.438.669,00	1,00	1,00	2.242.438.669,00	117.958.417,66	2.360.397.086,66	12,00%
CONV NAC PROV 2017 (SALDO POST CANCELACION REC. DEUDAS 209 MM)	84.331.837,35	1,00	1,00	84.331.837,35	34.656,92	84.366.494,27	15,00%
PREST.AC.M.I.O.P.V., M.H.F.P.ANSE (FGS) \$920MM	920.449.333,00	1,00	1,00	920.449.333,00	59.766.162,17	980.215.495,17	15,00%
PREST.AC.M.I.O.P.V., M.H.F.P.ANSE (FGS) \$1.380MM	1.380.000.000,00	1,00	1,00	1.380.000.000,00	73.158.904,11	1.453.158.904,11	15,00%
FFDP-Convenio de Asistencia Financiera 2017 (\$900MM)	624.910.583,60	1,00	1,00	624.910.583,60	428.020,95	625.338.604,55	25,00%
<b>SUBTOTAL I - GOBIERNO NACIONAL-CONVENIOS</b>	<b>6.778.313.452,68</b>			<b>6.778.313.452,68</b>	<b>312.551.789,98</b>	<b>7.090.865.242,66</b>	
<b>II - OTROS FONDOS FIDUCIARIOS</b>							
Ley 10408 - (FFIR 0115-CUENCA BAJA-ARROYO MANZORES CONCORDIA)	70.167.359,04	2.772,42	1,00	78.627.753,11	98.097,28	78.725.850,39	5,69%
Ley 10090 (FFIR E-0106-06-A - REHAB. Y MEJORAMIENTO VIAL RUTA 11)	247.593.330,88	4.337,13	1,00	456.426.008,91	569.444,59	456.995.453,50	5,69%
Ley 10408 - (FFIR E-0117-17)obras hidricas y saneamiento -planta potabilizadora-La Paz)	56.269.267,72	2.772,42	1,00	59.079.537,22	73.708,60	59.153.245,82	5,69%
Ley 10408 - (FFIR E00118-18 Ampliacion- Obras hidricas y saneamiento-acceso puerto ruiz -Gualeguay)	25.394.093,16	2.772,42	1,00	25.629.427,46	31.975,70	25.661.403,16	5,69%
Ley 9879 - (FFIR E0083-08-A Av. Costanera C.del Uruguay.)	-	4.337,13	1,00	-	-	-	5,69%
Ley 9879 - (FFIR E0084-08 Ensanche y rehab. RPN°11. Arroyo Doll-Victoria)	-	4.337,13	1,00	-	-	-	5,69%
Ley 10408 - (FFIR 0116-PROGRAMA CONST. de OBRAS HÍDRICAS y de SANEAM. en el ámbito provincial)	63.555.895,27	2.772,42	1,00	67.421.631,15	84.116,34	67.505.747,49	5,69%
Ley 10408 - (FFIR E00118-18A- ORIGINAL \$120MM- Obras hidricas - acceso puerto ruiz -Gualeguay)	120.000.000,00	2.772,42	1,00	132.140.205,26	164.860,29	132.305.065,55	5,69%
Ley 10408 - (FFIR 0114-16-A Programa de Obras Hídricas y Saneamiento)	117.158.201,54	2.772,42	1,00	130.141.236,13	162.366,35	130.303.602,48	5,69%
Ley 1101 - (FFIR E-0101-12- Pavimentacion av. en CONCORDIA)	8.684.210,59	4.337,13	1,00	41.602.324,33	47.971,47	41.650.295,80	5,26%
<b>SUBTOTAL II - OTROS FONDOS FIDUCIARIOS</b>	<b>708.822.358,20</b>			<b>991.068.123,57</b>	<b>1.232.540,61</b>	<b>992.300.664,18</b>	
<b>III- FINANCIAMIENTO CONV. BILATERALES INTERNAC.</b>							
<b>BID</b>							
BID - 2573- OC-AR (Gasoducto y Lote C)	37.500.259,28	1,00	59,89	2.245.890.528,28	37.686.658,38	2.283.577.186,66	3,52%
BID - 1914/OC - AR (MULTIFASE 1°)	69.606.475,08	1,00	59,89	4.168.731.792,40	27.753.474,67	4.196.485.267,07	3,24%
BID - 940/OC-AR Prog.Mejoram.Barrios (PROMEBA)/BID 1134	1.396.854,73	1,00	59,89	83.657.629,86	1.179.122,07	84.836.751,93	5,39%
BID - 1956/OC-AR PROSAP - Z.VII Lote AyB U\$S34.500.820 V.Rosario U\$S 5.657.915	34.274.338,12	1,00	59,89	2.052.690.110,03	456.508.720,00	2.509.198.830,03	2,93% y 3,32%
BID - 899-1/899-2 OC z.VI U\$S23.086.738,-RAMIREZ ARANGUREN U\$S4000.000,-	-	1,00	59,89	-	-	-	
<b>BIRF</b>							
BIRF 7597/OC-AR PROSAP EL REDOMON	13.186.635,48	1,00	59,89	789.747.598,90	7.940.966,20	797.688.565,10	3,43%
BIRF - 7833 INFRAESTRUCT.VIAL	60.641.952,83	1,00	59,89	3.631.846.555,27	16.203.010,77	3.648.049.566,04	3,54%
BIRF 7382 Prog. Prev.Inundaciones Drenajes Urbanos LP.9838-Dto.2208/09	97.075,02	1,00	59,89	5.813.823,09	22.640,46	5.836.463,55	3,09%
<b>OTROS</b>							
JEXIM - SUPCE - AR L-9080 (Proy. Protecc. c/Inundac)	6.680.604,49	1,00	59,89	400.101.402,91	-	400.101.402,91	
FIDA 713- AR (PRODEAR)	264.795,40	1,00	59,89	15.858.596,51	90.541,72	15.949.138,23	2,29%
MECFINT Equipamiento Hospitalario Ley 8720	2.397.515,18	1,00	59,89	143.587.184,13	-	143.587.184,13	
<b>SUBTOTAL III- FINANCIAMIENTO CONV. BILATERALES INTERNAC.</b>	<b>226.046.505,62</b>			<b>13.537.925.221,38</b>	<b>547.385.134,27</b>	<b>14.085.310.355,65</b>	
<b>TOTAL I- GOBIERNO NACIONAL</b>	<b>7.713.182.316,50</b>			<b>21.307.306.797,63</b>	<b>861.169.464,85</b>	<b>22.168.476.262,48</b>	

## ESTADO DE EJECUCIÓN DE LA DEUDA CONSOLIDADA AÑO 2.019

Cuadro IV - 3

PRESTAMISTA	SALDO ADEUDADO						Última Tasa Aplicada
	AL 31/12/2019						
	CAPITAL (en Moneda de Origen)		U\$S 59,8900	CAPITAL (en \$)	ACCES. DEVENG.	TOTAL ADEUDADO	
		ICC C/TOPE	2.772,42	ICC:	4337,13		
<b>II - ENTIDADES BANCARIAS Y FINANCIERAS</b>							
Fideicomiso BNA Ds Agrop. Ley 9941-9992.	1.527.485,28	1,00	1,00	1.527.485,28	42.063,39	1.569.548,67	45,69%
Fideicomiso Profedess/ Decreto 2089/15 (FONDEP)	7.528.727,60	1,00	1,00	7.528.727,60	177.288,94	7.706.016,54	41,68%/40,87%
Anticipo Transitorio NBERSA	-	1,00	1,00	-	-	-	-
PRESTAMO SINDICADO III	3.000.000.000,00	1,00	1,00	3.000.000.000,00	107.416.438,36	3.107.416.438,36	70,00%
PRESTAMO SINDICADO I	0,00	1,00	1,00	-	-	-	-
<b>TOTAL II - ENTIDADES BANCARIAS Y FINANCIERAS</b>	<b>3.009.056.212,89</b>			<b>3.009.056.212,88</b>	<b>107.635.790,69</b>	<b>3.116.692.003,57</b>	
<b>III - DEUDA CONSOLIDADA</b>							
Secretaria Energia - Utilización Fondos	19.185.423,01	1,00	1,00	19.185.423,01	-	19.185.423,01	-
Gas NEA SA Ley N° 9295 Dto.1045/01 - Esc.353/01 (y Dec5185/04)	4.629.851,23	1,00	1,00	4.629.851,23	-	4.629.851,23	-
Fideicomiso I.A.P.V.	56.620.523,35	1,00	1,00	56.620.523,35	-	56.620.523,35	-
<b>TOTAL III - DEUDA CONSOLIDADA</b>	<b>80.435.797,73</b>			<b>80.435.797,59</b>	<b>-</b>	<b>80.435.797,59</b>	
<b>IV - TITULOS PUBLICOS PROVINCIALES</b>							
Letras E.R.2019	-	1,00	1,00	-	-	-	-
Titulos de la Deuda Pública ER 2017-350MM	350.000.000,00	1,00	59,89	20.961.500.000,00	728.627.482,88	21.690.127.482,88	8,75%
Titulos de la Deuda Pública ER 2017- segunda emision 150MM	150.000.000,00	1,00	59,89	8.983.500.000,00	312.268.921,23	9.295.768.921,23	8,75%
<b>TOTAL IV - TITULOS PUBLICOS PROVINCIALES</b>	<b>500.000.000,00</b>			<b>29.945.000.000,00</b>	<b>1.040.896.404,11</b>	<b>30.985.896.404,11</b>	
<b>V - GARANTIAS Y/O AVALES</b>							
<b>TOTAL V - GARANTIAS Y/O AVALES</b>	<b>-</b>			<b>-</b>	<b>-</b>	<b>-</b>	
<b>VI - OTROS</b>							
<b>I - EN TRAMITE DE CONSOLIDACION</b>							
<b>II - CONTINGENTES</b>							
I.A.P.V. ( D.A. 307 )	-	1,00	1,00	-	-	-	-
I.A.F.A.S. (D.A. 403)	-	1,00	1,00	-	-	-	-
<b>TOTAL VI - OTROS</b>	<b>-</b>			<b>-</b>	<b>-</b>	<b>-</b>	
<b>TOTAL GENERAL</b>	<b>11.302.674.327,12</b>			<b>54.341.798.808,10</b>	<b>2.009.701.659,65</b>	<b>56.351.500.467,75</b>	

## Estado de la Deuda Consolidada

### **Referencias: Estado de la Deuda Consolidada 2019.**

**Ajustes al Inicio:** Se deben a ajustes de las porciones de Comisión Inicial que corresponden a la Provincia de Entre Ríos y que forman parte del Capital a amortizar.

**Préstamo s/Acuerdo Ministerio Interior, Obras Públicas y Vivienda, Min. de Hacienda y Finanzas, Anses,** con recursos del Fondo de Garantía de Sustentabilidad del S.I.P.A.: el día 07/01/19 ingresó la suma de \$2.242,44 millones.

**FFDP-Convenio de Asistencia Financiera (2017 Y 2018) - Programa de Convergencia Fiscal:** Se suscribió el Convenio Programa de Convergencia Fiscal – Línea de Reperfilamiento de Deudas Provinciales, por el cual los saldos al 31/10/2019 (600 millones del CAF 2017 y 400 millones del CAF 2018) se reperfilan provocando capitalización mensual de intereses, que se plasman como ingreso para generar el aumento del saldo de dichas deudas.

### **Operatorias 2019 con F.F.F.I.R.:**

Cabe aclarar que por los Decretos 3147/19, 3504/19 y 3742/19 se disponen variaciones internas entre las distintas Obras de los Programas de Obras Hídricas y Saneamiento ETAPA I Y ETAPA II y ampliaciones de los montos originales de los Créditos.

### **BIRF 7597**

Los \$4.546,69 que se observan como ingreso en Moneda de Origen representan un ajuste de Tipo de Cambio, que no configura un desembolso en el ejercicio.

**JEXIM 3830 PRI:** No registra movimientos desde el ejercicio 2003. La exigibilidad de dicha deuda fue puesta a consideración de la Fiscalía de Estado.

**MECFINT Equipamiento Hospitalario:** No registra movimientos desde el ejercicio 2001. La exigibilidad de la deuda fue puesta a consideración de la Fiscalía de Estado.

**CONTINGENTES:** Se expone la información registradas por las D.A 307(IAPV) y 403 (IAFAS) en la cuenta Servicio de la Deuda y Disminución de Otros Pasivos-Servicio de la Deuda Interna.

ESTADO DE VARIACIÓN DE LA DEUDA CONSOLIDADA al 31/12/19		Cuadro IV - 4
<b>Saldo de Capital Adeudado al 31/12/2018</b>		33.872.141.864,28
<b>Ajustes al saldo de Inicio</b>		6.760.778,41
<b>Uso del Crédito (Operaciones Concretadas)</b>		5.735.121.494,92
PRESTAMO SINDICADO III	3.000.000.000,00	
PREST.AC.M.I.O.P.V., M.H.F.P.ANSES (FGS) \$2.242MM	2.242.438.669,00	
Fondo Fiduciario Federal de Infraestructura Regional	492.682.825,92	
Financiamiento Conv.Bilaterales Internacionales (Org.internacionales)	-	
<b>FFDP-CAF . Capitalización de intereses</b>		41.517.639,33
SALDO FFDP-CAF 2017 \$900MM	24.910.583,60	
SALDO FFDP-CAF 2018 \$600MM	16.607.055,73	
<b>Amortización de la Deuda (Pagos)</b>		(1.799.986.401,39)
<b>Fideicomiso BNA Ds Ágrop. Ley 9941-9992.</b>		(573.082,09)
<b>Fideicomiso I.A.P.V.</b>		(4.265.742,21)
<b>Disminución pasivos contingentes</b>		10.143.676,23
<b>Canasta de Monedas</b>		-
<b>Variación Cotización US\$ e ICC</b>		16.480.938.580,62
<b>Saldo Resultante al 31-12-19</b>		54.341.798.808,10
<b>Intereses Devengados</b>		2.009.701.659,65
<b>Total Deuda al 31-12-19</b>		<b>56.351.500.467,75</b>



ESTADO DE EJECUCIÓN DE LA DEUDA CONSOLIDADA AÑO 2.019

Cuadro IV - 5

PRESTAMISTA	DEVENGADO ACUMULADO EJ. ACTUAL AL MES DE:	
	DICIEMBRE 2019	
	CAPITAL	ACCESORIOS
<b>I-GOBIERNO NACIONAL</b>		
<b>I - GOBIERNO NACIONAL-CONVENIOS</b>		
FFDP -CAF 2018 \$600MM	200.000.000,00	245.668.150,69
PREST.AC.M.I.O.P.V., M.H.F.P.ANSES (FGS) \$1.109MM	0,00	133.149.116,88
PREST.AC.M.I.O.P.V., M.H.F.P.ANSES (FGS) \$2.242 MM	0,00	134.546.320,14
CONV NAC PROV 2017 (SALDO POST CANCELACION REC. DEUDAS 209 MM)	83.627.394,84	18.181.698,00
PREST.AC.M.I.O.P.V., M.H.F.P.ANSES (FGS) \$920MM	0,00	138.067.399,96
PREST.AC.M.I.O.P.V., M.H.F.P.ANSES (FGS) \$1.380MM	0,00	207.000.000,00
FFDP-CAF 2017 (\$900MM)	300.000.000,00	351.184.931,51
<b>SUBTOTAL I - GOBIERNO NACIONAL-CONVENIOS</b>	<b>583.627.394,84</b>	<b>1.227.797.617,18</b>
<b>II - OTROS FONDOS FIDUCIARIOS</b>		
Ley 10408 - (FFFIR 0115-CUENCA BAJA-ARROYO MANZORES.CONCORDIA)	5.171.606,05	2.565.587,22
Ley 10090 (FFFIR E-0106-06-A - REHAB. Y MEJORAMIENTO VIAL RUTA 11)	50.407.868,57	23.640.035,81
Ley 10408 - (FFFIR E-0117-17)obras hídricas y saneamiento -planta potabilizadora-La Paz)	2.839.812,13	1.223.668,01
Ley 10408 - (FFFIR E00118-18 Ampliación- Obras hídricas y saneamiento-acceso puerto ruiz -Gualeguay)	265.040,38	96.910,65
Ley 9879 - (FFFIR E0083-08-A Av. Costanera C.del Uruguay.)	122.577.800,82	2.961.624,42
Ley 9879 - (FFFIR E0084-08 Ensanche y rehab. RPNº11, Arroyo Doll-Victoria)	13.125.730,65	318.232,22
Ley 10408 - (FFFIR 0116-PROGRAMA CONSTRUCCIÓN de OBRAS HÍDRICAS y de SANEAMIENTO en el ámbito provincial - UNIFICACIÓN COLECTORES CLOACALES y TRASLADO de LAGUNAS - 1era ETAPA - FEDERAL	3.658.663,05	1.684.000,21
Ley 10408 - (FFFIR E00118-18A- ORIGINAL \$120MM- Obras hídricas y saneamiento-acceso puerto ruiz-Gualeguay)	0,00	4.888.007,60
Ley 10408 - (FFFIR 0114-16-A Programa de Obras Hídricas y Saneamiento)	8.106.418,60	4.531.784,40
Ley 1101 - (FFFIR E-0101-12- Pavimentación av. en CONCORDIA.	18.719.681,25	2.579.787,73
<b>SUBTOTAL II - OTROS FONDOS FIDUCIARIOS</b>	<b>224.872.621,50</b>	<b>44.489.638,27</b>
<b>III- FINANCIAMIENTO CONV. BILATERALES INTERNAC.</b>		
<b>BID</b>		
BID - 2573- OC-AR (Gasoducto y Lote C)	86.175.596,40	54.813.496,68
BID - 1914/OC - AR (MULTIFASE 1º)	260.173.535,72	126.162.173,21
BID - 940/OC-AR Prog.Mejoram.Barrios (PROMEBA)/BID 1134	16.148.251,78	4.278.222,27
BID - 1956/OC-AR PROSAP - Z.VII Lote AyB US\$34.500.820 V.Rosario US\$ 5.657,915	127.891.517,20	55.631.687,01
BID - 899-1/899-2 OC z.V-VI US\$23.086.738.-RAMIREZ ARANGUREN US\$4000.000.-	51.051.522,25	1.160.527,34
<b>BIRF</b>		
BIRF 7597/OC-AR PROSAP EL REDOMON	34.034.391,07	22.677.661,42
BIRF - 7833 INFRASTRUCT.VIAL	171.649.505,97	122.068.945,92
BIRF 7382 Prog. Prev.Inundaciones Drenajes Urbanos LP.9838-Dto.2208/09	3.396.654,95	187.067,19
<b>OTROS</b>		
JEXIM - SUPCE - AR L-9080 (Proy. Protec. c/inundac)	0,00	0,00
FIDA 713- AR (PRODEAR)	2.723.491,33	320.802,74
MECFINT Equipamiento Hospitalario Ley 8720	0,00	0,00
<b>SUBTOTALIII- FINANCIAMIENTO CONV. BILATERALES INTERNAC.</b>	<b>753.244.466,67</b>	<b>387.300.583,78</b>
<b>TOTAL I-GOBIERNO NACIONAL</b>	<b>1.561.744.483,01</b>	<b>1.659.587.839,23</b>
<b>II - ENTIDADES BANCARIAS Y FINANCIERAS</b>		
Fideicomiso BNA Ds Agrop. Ley 9941-9992.	0,00	890.912,76
Fideicomiso Profedess/ Decreto 2089/15 (FONDEP)	5.876.019,92	4.829.671,21
Anticipo Transitorio NBERSA	0,00	12.794.108,14
PRESTAMO SINDICADO III	0,00	0,00
PRESTAMO SINDICADO I	222.222.222,22	65.054.053,58
<b>TOTAL II - ENTIDADES BANCARIAS Y FINANCIERAS</b>	<b>228.098.242,14</b>	<b>83.568.745,69</b>
<b>III - DEUDA CONSOLIDADA</b>		
Secretaría Energía - Utilización Fondos	0,00	0,00
Gas NEA SA Ley Nº 9295 Dto.1045/01 - Esc.353/01 (y Dec5185/04)	0,00	0,00
Fideicomiso I.A.P.V.	0,00	0,00
<b>TOTAL III - DEUDA CONSOLIDADA</b>	<b>0,00</b>	<b>0,00</b>
<b>IV - TITULOS PUBLICOS PROVINCIALES</b>		
Letras E.R.2019	0,00	0,00
Titulos de la Deuda Pública ER 2017-350MM	0,00	1.248.428.125,00
Titulos de la Deuda Pública ER 2017- segunda emision 150MM	0,00	535.040.625,00
<b>TOTAL IV - TITULOS PUBLICOS PROVINCIALES</b>	<b>0,00</b>	<b>1.783.468.750,00</b>
<b>V - GARANTIAS Y/O AVALES</b>		
<b>TOTAL V - GARANTIAS Y/O AVALES</b>	<b>0,00</b>	<b>0,00</b>
<b>VI - OTROS</b>		
<b>I - EN TRAMITE DE CONSOLIDACION</b>		
<b>II - CONTINGENTES</b>		
I.A.P.V. (D.A. 307)	4.743.676,23	26.699.770,71
I.A.F.A.S. (D.A. 403)	5.400.000,00	0,00
<b>TOTAL VI - OTROS</b>	<b>10.143.676,23</b>	<b>26.699.770,71</b>
<b>TOTAL GENERAL</b>	<b>1.799.986.401,39</b>	<b>3.553.325.105,64</b>

Cuadro IV - 6

## PROVINCIA DE ENTRE RIOS -DEUDA PUBLICA CONSOLIDADA -SERVICIOS PROYECTADOS

SERVICIOS DE LA DEUDA	AÑO 2020	AÑO 2021	AÑO 2022	AÑO 2023	AÑO 2024
<b>OPERAC.CONCRETADAS</b>					
Amortización	3.022.215.659	3.794.580.107	4.977.451.236	20.851.200.059	18.038.471.545
Intereses y Gastos	6.942.688.510	6.929.729.197	6.294.474.320	4.390.421.340	2.722.087.637
<b>TOTAL</b>	<b>9.964.904.169</b>	<b>10.724.309.304</b>	<b>11.271.925.556</b>	<b>25.241.621.400</b>	<b>20.760.559.182</b>
<b>OPERACIONES EN TRAMITE</b>					
Amortización	347.110.638	1.384.985.371	1.426.775.263	643.908.262	210.965.353
Intereses y Gastos	2.781.921.448	2.276.062.661	1.231.554.722	573.232.960	529.700.002
<b>TOTAL</b>	<b>3.129.032.086</b>	<b>3.661.048.032</b>	<b>2.658.329.985</b>	<b>1.217.141.222</b>	<b>740.665.354</b>
<b>TOTAL SERVICIOS</b>					
Amortización	3.369.326.297	5.179.565.478	6.404.226.499	21.495.108.322	18.249.436.898
Intereses y Gastos	9.724.609.958	9.205.791.859	7.526.029.042	4.963.654.300	3.251.787.638
<b>TOTAL</b>	<b>13.093.936.255</b>	<b>14.385.357.336</b>	<b>13.930.255.541</b>	<b>26.458.762.622</b>	<b>21.501.224.536</b>
<b>TOT.SERV.COMPUTADOS P/RESP.FISCAL</b>	<b>13.093.936.255</b>	<b>14.385.357.336</b>	<b>13.930.255.541</b>	<b>26.458.762.622</b>	<b>21.501.224.536</b>
<b>Límite Ley Resp. Fiscal</b>					
RECURSOS A CONSIDERAR c/crec.	156.288.468.000	190.431.419.000	231.580.081.000	254.738.089.000	272.569.755.000
<b>Serv./Rec.Ley. Resp Fiscal</b>	<b>8,38%</b>	<b>7,55%</b>	<b>6,02%</b>	<b>10,39%</b>	<b>7,89%</b>
<b>Notas:</b>					
La presente proyeccion contiene operatorias en trámite : BID Integracion Salto Grande , Prestamo Sindicado \$3000MM, Bid 3806 BOVRIL EL SOLAR y BID 3458 PROMESA y FFFIR.\$250mm-\$50mm- mm, BID 11-31 SANEAMIENTO					
Las cifras determinadas no resultan exactas, ya que las mismas están referidas a proyecciones o estimaciones.-					
Los desembolsos de los prestamos F.F.I.R.Org.Multil.de Creditos-Otras Operac.resultan estimados a la fecha y susceptibles de modificación en función de desembolsos reales.					
modificaciones en función de desembolsos reales.					
<b>OPERACIONES EN DOLARES:tipo de cambio considerado :año 2019: 1U\$=\$63; 2020 1U\$=\$67,11; 2021 1U\$=\$82,11; 2022 y en adelante :1U\$= \$94,5</b>					
<b>Recursos considerados: Informacion propiciada por la Oficina Provincial de Presupuesto</b>					

# CAPÍTULO V

## INFORMACIÓN SOBRE EMPRESAS, SOCIEDADES Y ASOCIACIONES CON PARTICIPACIÓN ESTATAL EN EL CAPITAL



*El capítulo presenta información extractada sobre Empresas y Sociedad en las que el Estado Provincial tiene participación en la conformación del Capital al 31/12/2019.*

---

Para una mejor exposición, se las presenta agrupadas según se trate de empresas del Estado, sociedades del Estado, sociedades anónimas con participación estatal mayoritaria, sociedades de economía mixta, empresas interestaduais y todas aquellas organizaciones donde el Estado tenga participación mayoritaria en el capital o en la formación de decisiones societarias, así como todo Ente, Instituto u Organismo que tenga carácter empresarial, según lo establece el Art. N° 2 del Decreto N° 1731/2004 PEN.

La fuente de información de lo expuesto en el capítulo está conformada por los últimos Estados Contables cerrados y presentados por los Entes a esta Contaduría General, no emitiendo esta, opinión ni valoración sobre dichos Estados Contables por lo que el alcance se limita a exponer la composición del capital social según los mismos.

Con respecto a la consideración del efecto de la inflación, en la Provincia de Entre Ríos, el Concejo Profesional de Ciencias Económicas Provincial (CPCEER) ha aprobado mediante Resolución N° 1414/19 CPCEER la aplicación obligatoria de la Resolución N° 539/18 FACPCE, para Ejercicios cerrados a partir del 01/07/19 — inclusive—.

En función de dicha normativa, las entidades que a continuación se detallan, han hecho uso de la opción de mantener los Estados Contables en moneda homogénea, debido a que sus cierres se han producido con anterioridad al 01 de julio de 2019. Estas empresas son: LAER SE (cierre 30/06), SALUD ER SE (cierre 31/5), CIA ENTRERIANA DE GAS SA (cierre 31/03), SIDECREER SA (cierre 30/4), SASFER (cierre 31/1), IAPSER Seguro de Retiro SA (cierre 30/6), Hotel Internacional SA (cierre 30/4) y por último el IAPSER (cierre 30/6).

Cabe aclarar que la información que se expone del IAPSER Seguro de Retiro SA y el IAPSER corresponde a balances semestrales cerrados al 31/12/2019 sin ajustes por inflación, ya que la empresa lo aplicará en el próximo Estado Contable anual que prepare.

Los Estados Contables que han sido preparados en moneda homogénea, reconociendo los efectos de la inflación de acuerdo a la Res. N° 539/18FACPCE, la cual aprueba las normas para la aplicación de la RT N° 6 con ciertas simplificaciones que las empresas han resuelto aplicar y que se encuentran detalladas en notas a los Estados Contables son: COMPAÑÍA ENTRERRIANA DE TIERRAS SE y ENERSA.

Con respecto al Balance presentado al 31/12/2019 por el Ente Interprovincial Túnel Subfluvial Raúl Uranga – Silvestre Begnis, en los mismos se expresa la sujeción en la preparación a la normativa contable y presupuestaria vigente en las Provincias de Santa Fe y Entre Ríos.

## EMPRESAS Y SOCIEDADES DEL ESTADO

Cuadro V - I

## SOCIEDADES DEL ESTADO

Empresa	Actividad Principal	Participación Societaria	certificados nominativos	% Participación	Monto P.Net	Información disponible
LAER SE	Servicios comerciales de transporte aéreo.-	Superior Gobierno de E. Rios		100,00%	(4.269.174)	Estados Contables cerrados al 30/06/2019, sin informe del Auditor .
SALUD ENTRE RIOS SE	Administración y prestación de los servicios de salud del "Hospital de la Baxada Dra Teresa Ratto".-	Superior Gobierno de E. Rios	5.000	100,00%	19.200.387	Estados Contables cerrados al 31/05/2019, con informe del Auditor y visado por el CPCEER.-
Compañía Entrerriana de Tierras SE	Generar accesibilidad a la tierra y construcción de viviendas para la población en general con ingresos medios y bajos.-	Superior Gobierno de E. Rios	5.000	100,00%	6.169.226	Estados Contables cerrados al 31/07/2019, con informe del Auditor y visado por el CPCEER.-

## SA CON PARTICIPACION ESTATAL MAYORITARIA - PARTICIPACION DIRECTA

Empresas	Actividad Principal	Participación Societaria	Acciones	% Participación	Monto P.Net	Información disponible
ENERSA	Prestación del servicio público de distribución de energía eléctrica en la Pcia de ER y de energías alternativas.-	Superior Gobierno de E. Rios Compañía Entrerriana de Gas SA	2.707.262.511 276	99,9999% 0,0001%	12.514.760.860 12.515	Estados Contables cerrados al 31/12/2019. Con Informe del Auditor y de la Comisión Fiscalizadora. Bce Visado por el CPCEER.-
<b>Total</b>			<b>2.707.262.787</b>	<b>100,00%</b>	<b>12.514.773.375</b>	
LAER SA	Servicios comerciales de transporte aéreo y toda actividad que se relacione con la aeronavegación de la Pcia.-	Superior Gobierno de E. Rios LAER SE	10.800 1.200	90,00% 10,00%	10.800 1.200	Sin Información. Se expone la conformación del capital inicial.-
<b>Total</b>			<b>12.000</b>	<b>100,00%</b>	<b>12.000</b>	
Compañía Entrerriana de Gas SA	Organización, construcción y administración del gasoducto.-	Superior Gobierno de E. Rios Inst. Autárquico Prcial del Seguro	119 1	99,17% 0,83%	112.021.062 937.557	Estados Contables cerrados al 31/03/2019. Con Informe del Auditor y visado por el CPCEER.-
<b>Total</b>			<b>120</b>	<b>100,00%</b>	<b>112.958.618</b>	

## EMPRESAS Y SOCIEDADES DEL ESTADO

Cuadro V - I

## SA CON PARTICIPACION ESTATAL MAYORITARIA - PARTICIPACION INDIRECTA

Empresas	Actividad Principal	Participación Societaria	Acciones	% Participación	Monto P.Net	Información disponible
SIDECREER SA	Servicios de entidades de tarjeta de compra y/o crédito.-	Inst. Autárquico Pcial del Seguro IAFAS	875.320 424.680	67,33% 32,67%	32.055.241 15.553.910	Estados Contables cerrados al 30/04/2019. Balance con Informe del Auditor y del Síndico. Visado por el CPCEER.-
<b>Total</b>			<b>1.300.000</b>	<b>100,00%</b>	<b>47.609.151</b>	
SASFER	Servicios fúnebres.-	Inst. Autárquico Pcial del Seguro IAPSER Seguro de Retiro SA	99 1	99,00% 1,00%	1.313.675 13.269	Estados Contables cerrados al 31/01/2019. Con Informe del Auditor y Visado por el CPCEER.-
<b>Total</b>			<b>100</b>	<b>100,00%</b>	<b>1.326.944</b>	
IAPSER Seg. De Retiro SA	Seguros de personas.-	Inst. Autárquico Pcial del Seguro ENERSA SIDECREER SA	5.408.563 44.199 22.100	98,79% 0,81% 0,40%	246.462.804 2.020.800 997.926	Estados Contables cerrados al 31/12/2019, Balance semestral con Informe del Auditor y del Actuario. Visado por el CPCEER.-
<b>Total</b>			<b>5.474.862</b>	<b>100,00%</b>	<b>249.481.531</b>	
HOTEL INTERNACIONAL SA	Servicio de alojamiento en hoteles.-	Inst. Autárquico Pcial del Seguro IAFAS	600 59.400	1,00% 99,00%	49.259 4.876.673	Estados Contables cerrados al 30/04/2019, Con Informe del Auditor y Visado por el CPCEER.-
<b>Total</b>			<b>60.000</b>	<b>100,00%</b>	<b>4.925.932</b>	

## INSTITUTOS CON CARÁCTER EMPRESARIO Y EMPRESAS INTERESTADUALES

Empresas	Actividad Principal	Participación Societaria	Acciones	% Participación	Monto P.Net	Información disponible
Instituto Autárquico Pcial del Seguro de E.R.	Seguros generales.-	Superior Gobierno de E. Rios		100%	4.036.823.626	Estados Contables cerrados al 31/12/2019. Balance semestral con informe del Auditor y del Actuario. Visado por el CPCEER.-
Ente Interprovincial Túnel Subfluvial Raúl Uranga - Sylvestre Begnis	Explotación de la unión vial entre Santa Fe Capital y Paraná Entre Rios mediante mecanismo de peaje.-	Provincia de ENTRE RIOS Provincia de SANTA FE		50,00% 50,00%	130.396.570 130.396.570	Estados Contables cerrados al 31/12/2019. Sin Informe del Auditor.-
<b>Total</b>				<b>100,00%</b>	<b>260.793.141</b>	
Fundación Centro de Medicina Nuclear y Molecular de Entre Rios	Servicio Médico Integrado de consulta, diagnóstico y tratamiento. Investigación y desarrollo experimental en el campo de las ciencias médicas	Provincia de ENTRE RIOS IOSPER Comision Nacional de Energia Atomica		40% 30% 30%		No fueron presentados a esta Contaduría General los Estados Contables cerrados al 31/12/2019. Los mismos fueron requeridos oportunamente,
<b>Total</b>				<b>100,00%</b>		

## Nota:

No se expone en el presente cuadro la participación del Estado Provincial en GAS NEA SA por corresponder a una participación minoritaria en la conformación de su capital (17,40%). Al 31/12/2019 presenta un Patrimonio Neto positivo (expresado en moneda homogénea) de \$ 751.645,197.-