



Dirección General de  
**ESTADÍSTICA Y CENSOS**  
Ministerio de Economía, Hacienda y Finanzas  
Gobierno de Entre Ríos

# Informe del Sector Apícola

## Provincia de Entre Ríos 2021

Entre Ríos se consolida como la segunda provincia productora de miel, detrás de la provincia de Buenos Aires, alcanzando una producción de 15 mil toneladas.







## **Autoridades Provinciales**

Cr. Gustavo Eduardo Bordet  
**GOBERNADOR**

Cr. Hugo Alberto Ballay  
**MINISTRO DE ECONOMÍA  
HACIENDA Y FINANZAS**

Cr. Antonio Gustavo Labriola  
**SECRETARIO DE HACIENDA**

Cr. Rosario Burgos  
**DIRECTORA GENERAL**

Lic. Ec. María José Haberkorn  
**DIRECTORA DE ESTADÍSTICA**

**Equipo de trabajo del  
DEPARTAMENTO ESTADÍSTICAS  
ECONÓMICAS**

**Responsables técnicos:**

Ing. Marina Butus  
Lic. Germán Orsini  
Téc. Oriana Rotela

**Colaboradores:**

Téc. Mariel Miraglio

**Producción Gráfica : Martin Valpondi**

**Signos convencionales:**

- \* Dato provisorio
- e** Dato estimado por extrapolación o proyección
- i** Dato estimado por imputación
- u** Dato de calidad inferior al estándar
- Cero absoluto
- . Dato no registrado
- ... Dato no disponible a la fecha de presentación de los resultados
- /// Dato que no corresponde presentar
- s** Dato confidencial por aplicación de las reglas del secreto estadístico



## Contenido

<b>Introducción</b> .....	<b>7</b>
<b>Colmenas</b> .....	<b>8</b>
Gráfico 1. Número de colmenas por campaña en la provincia de Entre Ríos. En miles. Años 2014-2021. ....	8
<b>Producción</b> .....	<b>8</b>
Gráfico 2. Producción de miel por campaña en la provincia de Entre Ríos. En millones de Kilogramos. Años 2014-2021. ....	9
Gráfico 3. Producción de miel por campaña según departamento de la provincia de Entre Ríos. Campaña 2020/2021. ....	9
<b>Precios</b> .....	<b>10</b>
Gráfico 4. Evolución mensual del precio promedio de miel pagado al productor. En pesos, por kilogramo. Diciembre 2017 a diciembre 2021. ....	10
<b>Exportaciones</b> .....	<b>10</b>
Gráfico 5. Exportaciones de miel de origen entrerriano. En millones de dólares. Años 2016- 2021*. ....	11



## Introducción

El presente informe tiene como objeto describir la situación del Sector Apícola en la provincia de Entre Ríos para la campaña 2020/2021, considerando los datos de producción, cantidad de colmenas, precios y exportaciones de miel.

Entre Ríos se consolida como la segunda provincia productora de miel, detrás de la provincia de Buenos Aires, alcanzando una producción de 15 mil toneladas.

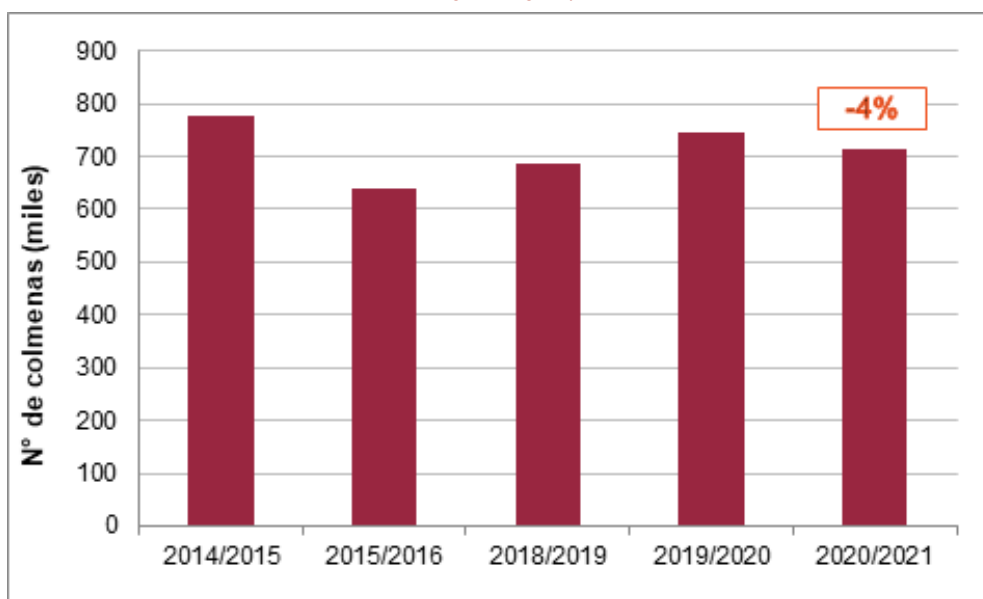


## Colmenas

Según datos del Registro Nacional de Productores Apícolas (RENAPA), durante la campaña 2020/2021 en la provincia de Entre Ríos, se localizaron un total de 714.222 colmenas, esto implicó una disminución de -4% respecto a la campaña anterior donde se localizaron un total de 744.222 colmenas en la provincia.

Asimismo, el rendimiento promedio por colmena en la campaña 2020/2021 fue de 21,5 kilogramos.

Gráfico 1. Número de colmenas por campaña en la provincia de Entre Ríos. En miles. Años 2014-2021.



Nota: No se cuenta con datos para las campañas 2016/2017 y 2017/2018

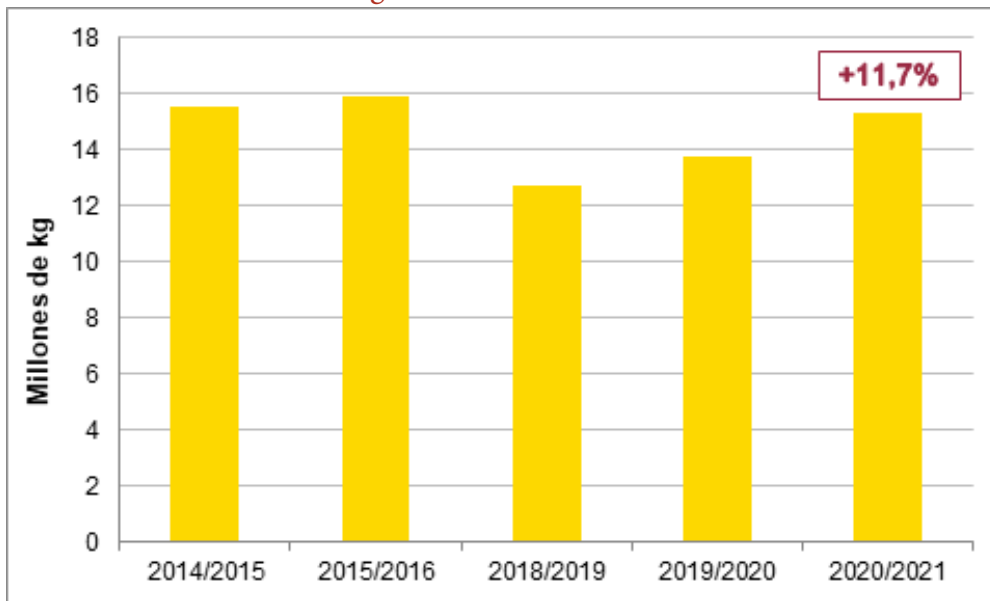
Fuente: DGEyC Entre Ríos en base a datos de la Dirección de Producciones Pecuarias Alternativas. Ministerio de la Producción de Entre Ríos

## Producción

La producción de miel en la provincia de Entre Ríos alcanzó un total de 15,3 millones de kilogramos en la campaña 2020/2021, un 11,7% mayor que la campaña 2019/2020, en la cual la producción sumó un total de 13,7 millones de kilogramos de miel.

Si bien el número de colmenas disminuyó, la producción de miel en la provincia se incrementó ante un aumento del 16,4% en el rendimiento promedio por colmena respecto a la campaña anterior.

Gráfico 2. Producción de miel por campaña en la provincia de Entre Ríos. En millones de Kilogramos. Años 2014-2021.



Nota: No se cuenta con datos para las campañas 2016/2017 y 2017/2018

Fuente: DGEyC Entre Ríos en base a datos de la Dirección de Producciones Pecuarias Alternativas. Ministerio de la Producción de Entre Ríos

Por otro lado, se localizaron 2.973 productores de miel en la provincia de Entre Ríos, un 19,7% más que la campaña anterior.

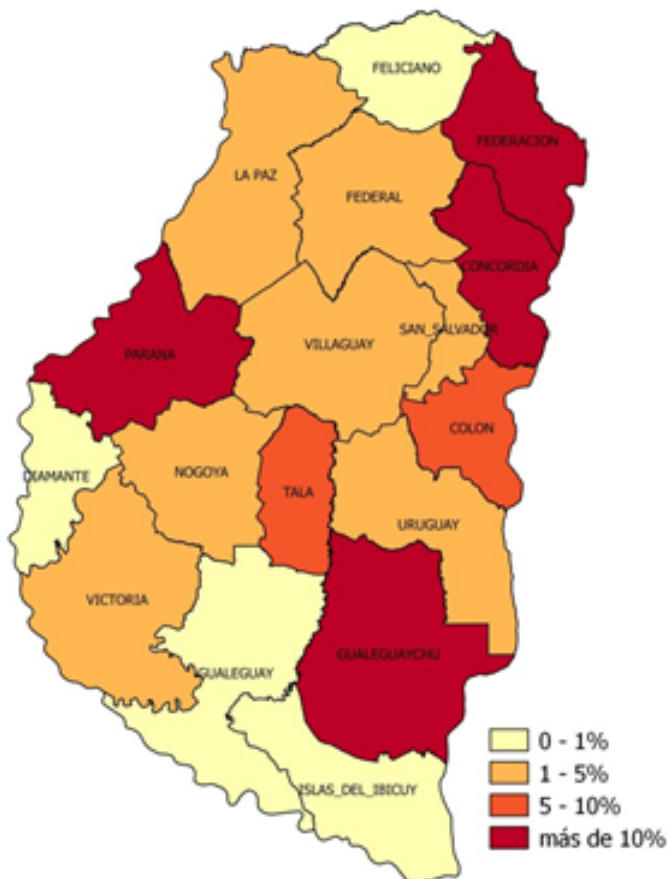


Gráfico 3. Producción de miel por campaña según departamento de la provincia de Entre Ríos. Campaña 2020/2021.

Los departamentos que concentraron una mayor producción de miel en la provincia de Entre Ríos fueron Concordia y Federación con el 22,2% y el 21% respectivamente. Le siguieron los departamentos de Paraná con el 12,1% y Gualeguaychú con el 10,9% de la producción.

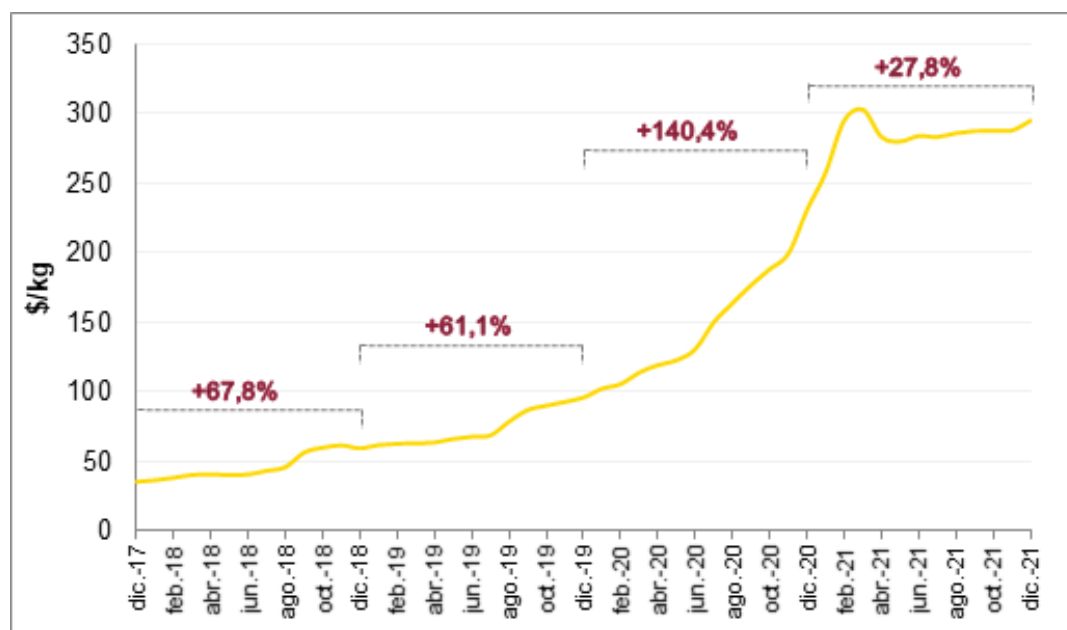
Fuente: DGEyC Entre Ríos en base a datos de Dirección de Producciones Pecuarias Alternativas, Ministerio de la Producción de Entre Ríos. Qgis 2.18

## Precios

Según el Sistema de Información de Miel del Ministerio de Agricultura, Ganadería y Pesca de la Nación se trata de un precio promedio de compra que apunta a reflejar el precio razonable que debería recibir un productor argentino por la miel comercializada. Para el año 2021, el precio de referencia pagado al productor fue, en promedio, de \$285,9 por kilogramo de miel. Si se observa la variación entre puntas, en diciembre de 2021 el precio del kilogramo de miel aumentó un 27,8% respecto a diciembre de 2020. El valor más alto se dio en el mes de marzo donde el precio de referencia alcanzó, en promedio, los \$303 por kilogramo.

Si se observan años anteriores, los precios de la miel pagado al productor se incrementaron, en mayor medida, en el año 2020, donde la variación de diciembre respecto a diciembre del año 2019 fue de 140,4%.

Gráfico 4. Evolución mensual del precio promedio de miel pagado al productor. En pesos, por kilogramo. Diciembre 2017 a diciembre 2021.



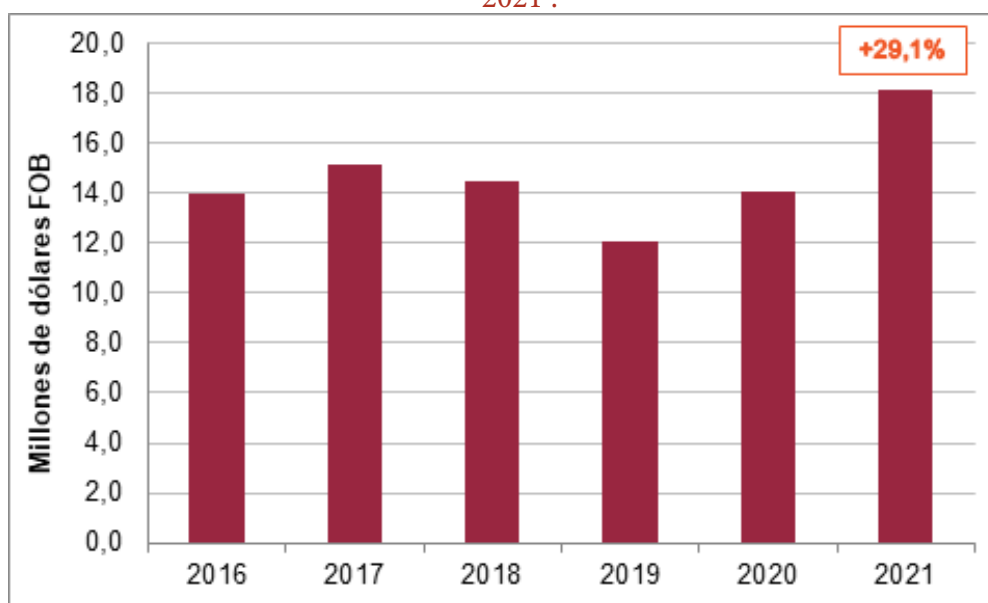
Nota: Precio sin IVA, sin flete, para una distancia promedio y habitual de compra.  
Fuente: DGEyC Entre Ríos en base a datos del Sistema de Información de Miel – MAGyP

## Exportaciones

Durante el año 2021, las exportaciones entrerrianas de miel acumularon un total de U\$S 18,1 millones de dólares FOB, con una variación del 29,1% respecto al año 2020, siendo el valor más alto alcanzado durante los últimos años. Por el contrario, las cantidades exportadas disminuyeron un -8,2% respecto al año anterior, alcanzando un total de 5.428,5 toneladas. Gráfico 5. Exportaciones de miel de origen entrerriano. En millones de dólares. Años 2016- 2021.



Gráfico 5. Exportaciones de miel de origen entrerriano. En millones de dólares. Años 2016-2021\*.



Fuente: DGEyC Entre Ríos en base a datos de INDEC

La miel representó un 2% respecto al total de dólares FOB generados por el rubro de productos primarios y un 1,1% sobre el total de exportaciones acumuladas de origen entrerriano para el año 2021.

