



INFORME DEL SECTOR AGRÍCOLA

2025

**PROVINCIA
DE ENTRE RÍOS**

Junio 2026

Autoridades provinciales

Lic. Rogelio FRIGERIO
GOBERNADOR

Cr. Fabián BOLEAS
**MINISTRO DE ECONOMÍA Y SERVICIOS
PÚBLICOS**

Arq. Andrea Carina COTTONARO
**DIRECTORA GENERAL DE ESTADÍSTICA
Y CENSOS**

Equipo de trabajo
DIRECCIÓN DE
ESTADÍSTICA Y CENSOS

Responsables técnicos:
Téc. Oriana Rotela
Ing. Marina Butus
Lic. Germán Orsini
Téc. Gabriel Cabrol

Colaboradores:
Téc. Mariel Miraglio

Signos convencionales:

- * Dato provisorio
- e** Dato estimado por extrapolación o proyección
- i** Dato estimado por imputación
- u** Dato de calidad inferior al estándar
- Cero absoluto
- . Dato no registrado
- ... Dato no disponible a la fecha de presentación de los resultados
- /// Dato que no corresponde presentar
- s** Dato confidencial por aplicación de las reglas del secreto estadístico



Índice

Introducción	5
Oleaginosas	6
Cuadro 1. Cultivo de Soja. Superficie sembrada, superficie cosechada y producción en la provincia de Entre Ríos. Campaña 2024/2025.	6
Gráfico 1. Producción de Soja. Participación porcentual por departamento en la provincia de Entre Ríos. Campaña 2024/2025.	7
Cuadro 2. Cultivo de Girasol, Lino y Colza. Superficie sembrada, superficie cosechada y producción en la provincia de Entre Ríos. Campaña 2024/2025. ...	8
Gráfico 2. Producción de Girasol. Participación porcentual por departamento en la provincia de Entre Ríos. Campaña 2024/2025.	9
Gráfico 3. Producción de Lino. Participación porcentual por departamento en la provincia de Entre Ríos. Campaña 2024/2025.	10
Gráfico 4. Producción de Colza. Participación porcentual por departamento en la provincia de Entre Ríos. Campaña 2024/2025.	11
Cereales	12
Cuadro 3. Cultivo de Maíz y Sorgo. Superficie sembrada, superficie cosechada y producción en la provincia de Entre Ríos. Campaña 2024/2025.	12
Gráfico 5. Producción de Maíz. Participación porcentual por departamento en la provincia de Entre Ríos. Campaña 2024/2025.	13
Gráfico 6. Producción de Sorgo. Participación porcentual por departamento en la provincia de Entre Ríos. Campaña 2024/2025.	14
Cuadro 4. Cultivo de Arroz, Trigo y Avena. Superficie sembrada, superficie cosechada y producción en la provincia de Entre Ríos. Campaña 2024/2025. .	15
Gráfico 7. Producción de Arroz. Participación porcentual por departamento en la provincia de Entre Ríos. Campaña 2024/2025.	16
Gráfico 8. Producción de Trigo. Participación porcentual por departamento en la provincia de Entre Ríos. Campaña 2024/2025.	17
Gráfico 9. Producción de Avena. Participación porcentual por departamento en la provincia de Entre Ríos. Campaña 2024/2025.	18
Exportaciones	19
Cuadro 5. Participación de cultivos por rubro y sobre el total de exportaciones entrerrianas. Año 2025.	19
Cuadro 6. Oleaginosas. Exportaciones de origen entrerriano. Dólares FOB y toneladas. Año 2025.	19
Cuadro 7. Cereales. Exportaciones de origen entrerriano. Dólares FOB y toneladas. Año 2025.	20

Introducción

El presente informe resume los resultados de la campaña 2024/2025 de los principales cultivos de la provincia de Entre Ríos: arroz, avena, colza, girasol, lino, maíz, soja, sorgo y trigo¹.

La campaña agrícola 2024/2025 en la provincia evidenció resultados positivos en términos productivos en comparación con la campaña 2023/2024. La superficie total sembrada con los cultivos considerados se incrementó un 0,9% respecto a la campaña anterior, mientras que la superficie cosechada lo hizo en un 5,9%. Por su parte, la producción total de estos cultivos registró un incremento del 7,5%.

Entre los nueve cultivos considerados, Entre Ríos representó el 6,7% de la superficie total sembrada a nivel nacional y de la producción total de dichos cultivos. En la provincia, los cultivos principales fueron la soja, el trigo y el maíz que en conjunto concentraron el 89,1% de la superficie sembrada y el 88,1% de la producción a nivel provincial.

¹ Considerando el calendario agrícola, los cultivos estivales son soja, maíz, sorgo, arroz y girasol mientras que los cultivos invernales son trigo, lino, colza y avena.

Oleaginosas

Dentro del conjunto de oleaginosas en la provincia de Entre Ríos, se exponen los resultados de la campaña agrícola 2024/2025 para los cultivos de soja, girasol, lino y colza.

Cuadro 1. Cultivo de Soja. Superficie sembrada, superficie cosechada y producción en la provincia de Entre Ríos. Campaña 2024/2025.

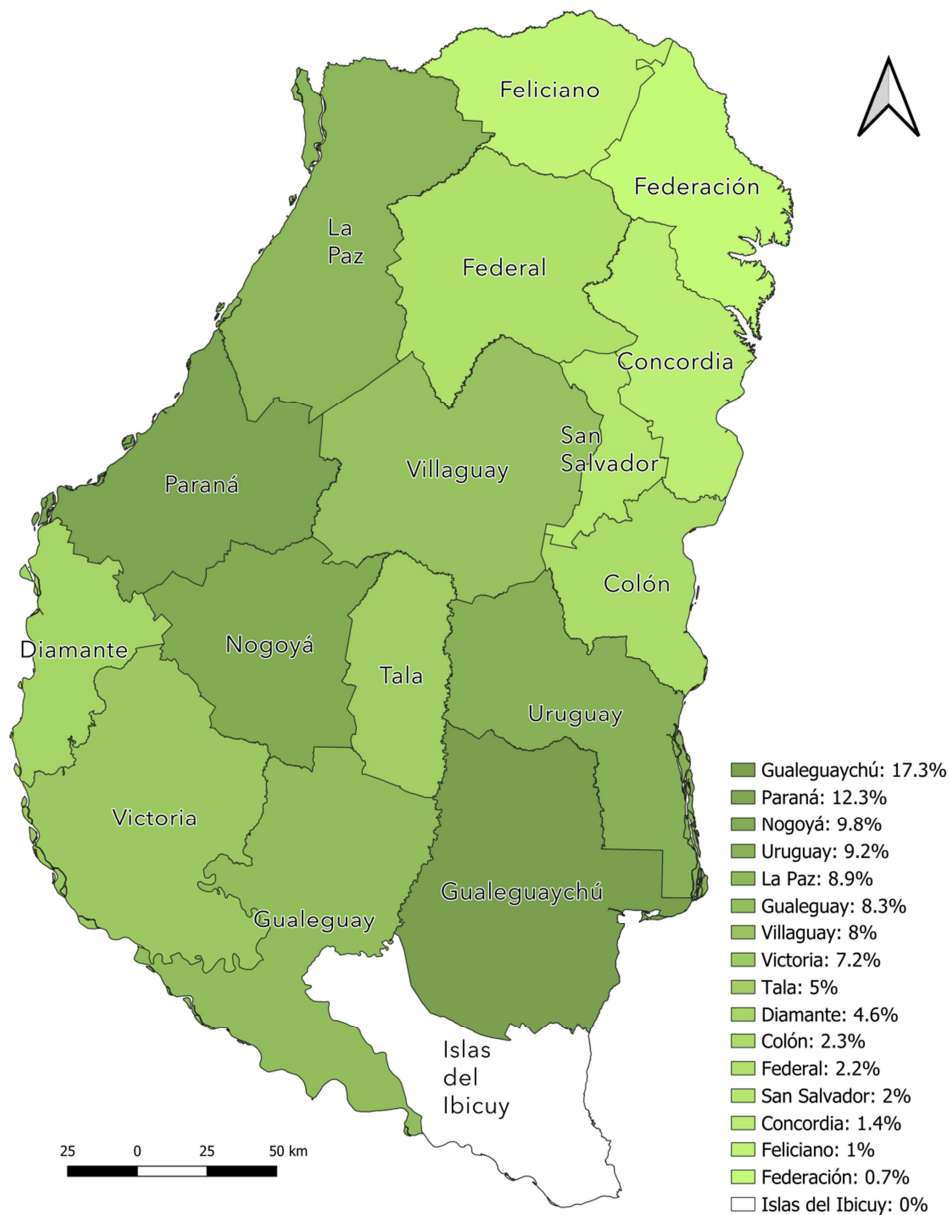
Cultivo		Campaña 2024/2025	Variación % respecto campaña anterior
Soja	Ha. Sembradas	1.251.450	14,7
	Ha. Cosechadas	1.251.450	14,7
	Tn. Producidas	3.372.215	24,3

Fuente: DGEyC Entre Ríos en base a datos de SAGyP de la Nación

La campaña 2024/2025 de soja presentó resultados positivos en las tres variables analizadas. La superficie sembrada y la superficie cosechada se incrementaron un 14,7% en relación a la campaña anterior. En tanto, la producción fue de 3.372.215 toneladas y la campaña finalizó con un aumento de 24,3%. El rendimiento de dicho cultivo fue de 2.695 kg/ha, lo que implicó un aumento de 8,5% respecto a la campaña 2023/2024.

El cultivo de soja se encuentra extendido por todo el territorio provincial, abarcando 16 departamentos excepto Islas del Ibicuy. Durante la campaña 2024/2025 el departamento Gualeguaychú concentró la mayor producción de soja con el 17,3% seguido por Paraná con el 12,3%. Nogoyá y Uruguay tuvieron una participación de 9,8% y 9,2% respectivamente mientras que los departamentos restantes concentraron una producción menor.

Gráfico 1. Producción de Soja. Participación porcentual por departamento en la provincia de Entre Ríos. Campaña 2024/2025.



Fuente: DGEyC Entre Ríos en base a datos de SAGyP de la Nación

El cultivo de oleaginosas en la provincia se compone casi exclusivamente de soja. En la campaña 2024/2025, el 96,1% de la superficie sembrada con oleaginosas correspondió a dicho cultivo, mientras que la superficie destinada a girasol, lino y colza representó solo el 3,9% del total sembrado, siendo minoritaria su participación.

Cuadro 2. Cultivo de Girasol, Lino y Colza. Superficie sembrada, superficie cosechada y producción en la provincia de Entre Ríos. Campaña 2024/2025.

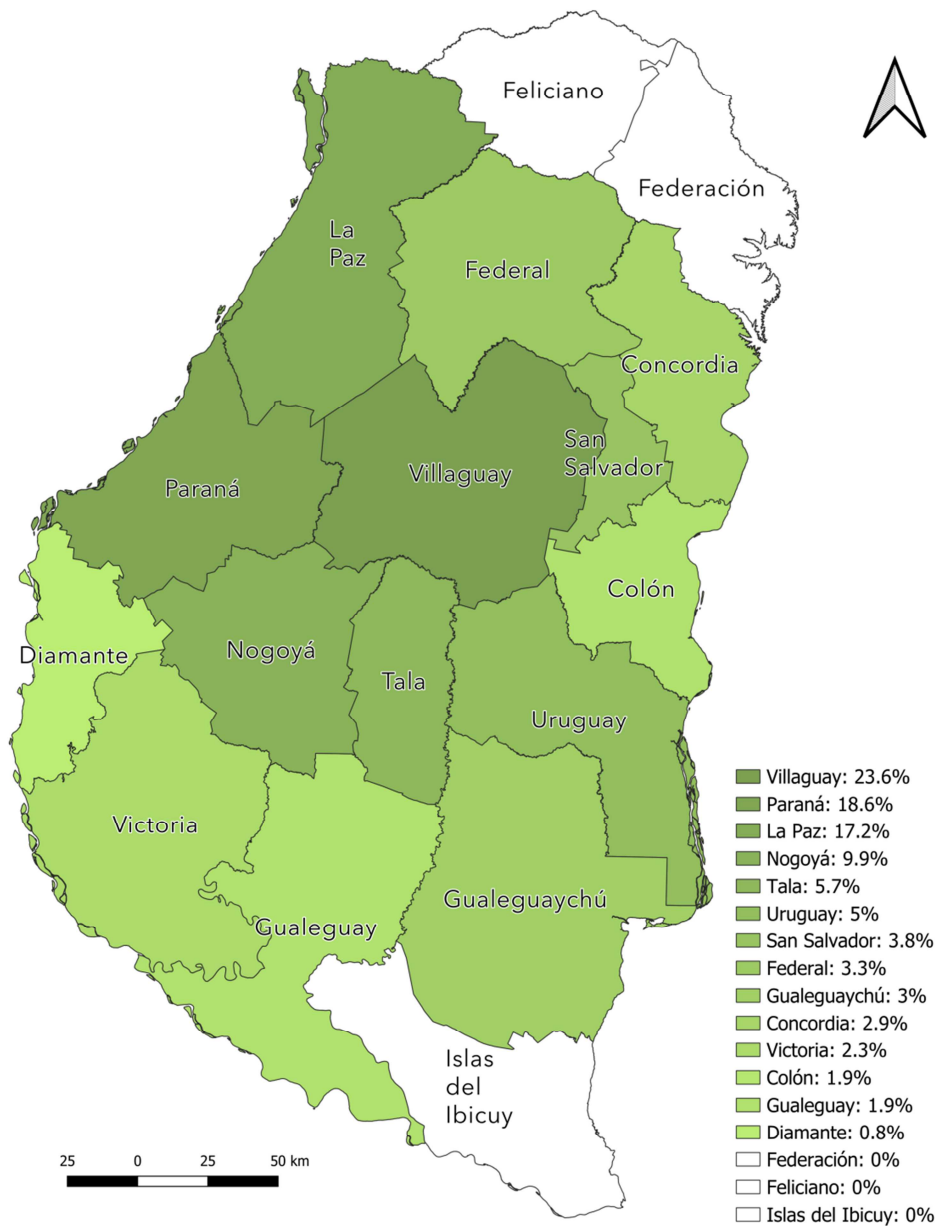
Cultivo		Campaña 2024/2025	Variación % respecto campaña anterior
Girasol	Ha. Sembradas	27.320	177,4
	Ha. Cosechadas	27.320	177,4
	Tn. Producidas	60.392	234,1
Lino	Ha. Sembradas	8.300	-62,2
	Ha. Cosechadas	8.300	-62,2
	Tn. Producidas	7.960	-67,5
Colza	Ha. Sembradas	15.100	-20,1
	Ha. Cosechadas	15.100	-20,1
	Tn. Producidas	24.010	15,8

Fuente: DGEyC Entre Ríos en base a datos de SAGyP de la Nación

La campaña 2024/2025 de girasol evidenció resultados positivos tanto en la superficie sembrada como en la superficie cosechada que crecieron un 177,4%. En tanto, la producción alcanzó las 60.392 toneladas, lo que implicó un incremento de 234,1% respecto la campaña anterior. El rendimiento del cultivo de girasol fue de 2.211 kg/ha que significó un incremento de 20,5% en relación a la campaña anterior.

Durante esta campaña, la mayor parte de la producción de girasol se concentró en el departamento Villaguay con el 23,6%, seguido por Paraná con el 18,6% y Gualeguaychú con el 17,2% mientras que los restantes departamentos tuvieron una participación menor.

Gráfico 2. Producción de Girasol. Participación porcentual por departamento en la provincia de Entre Ríos. Campaña 2024/2025.

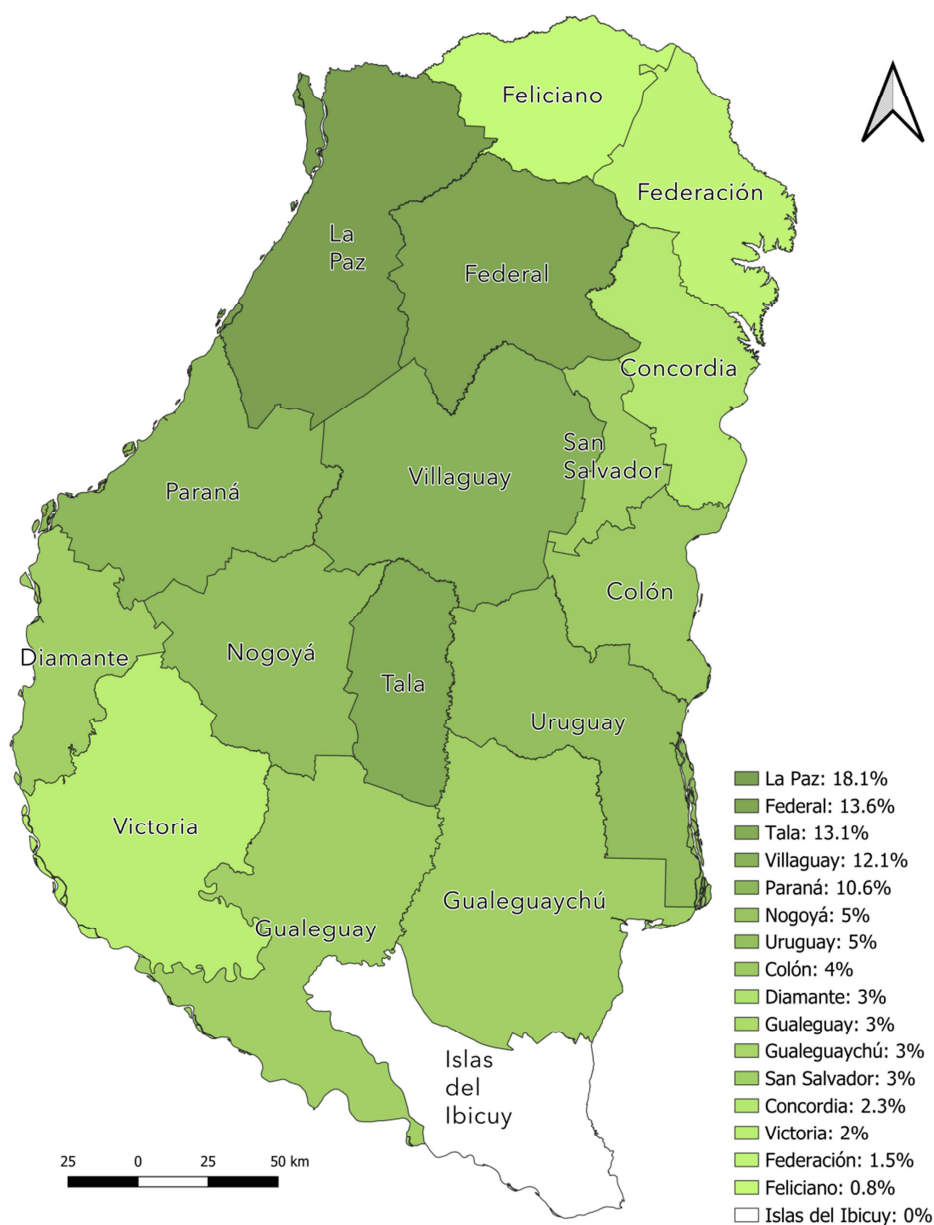


Fuente: DGEyC Entre Ríos en base a datos de SAGyP de la Nación

Los resultados de la campaña 2024/2025 de lino fueron negativos para la superficie sembrada y la superficie cosechada que disminuyeron -62,2%, alcanzando las 8.300 hectáreas. Por su parte, la producción alcanzó las 7.960 toneladas, lo que implicó una disminución de -67,5% respecto la campaña anterior, ante una baja en el rendimiento por hectárea de -13,8%.

El lino se extendió en 16 departamentos de la provincia, a excepción de Islas del Ibicuy. La producción se concentró principalmente en los departamentos de La Paz con el 18,1%, Federal con el 13,6%, Tala con el 13,1%, Villaguay con el 12,1% y Paraná con el 10,6% mientras que los restantes departamentos tuvieron una participación menor.

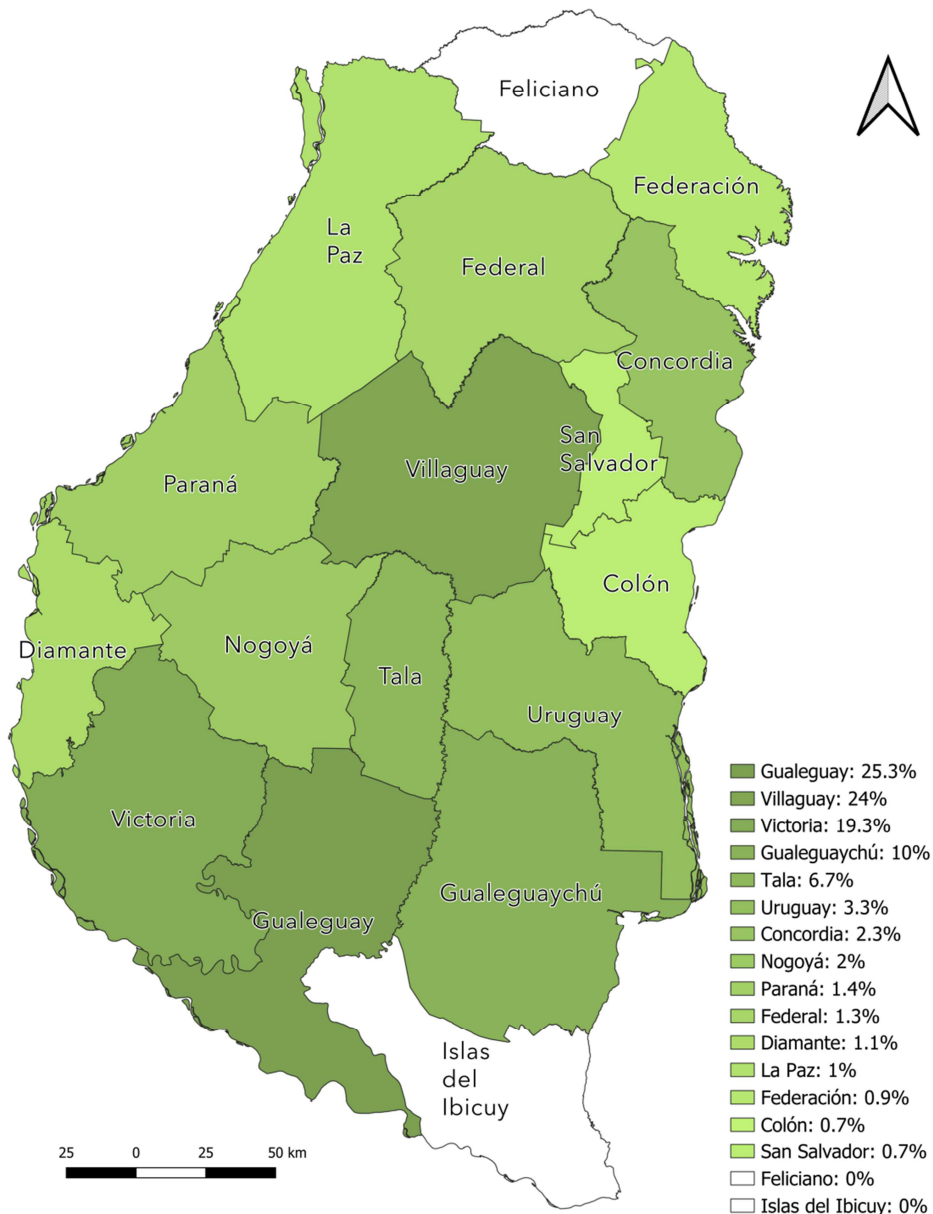
Gráfico 3. Producción de Lino. Participación porcentual por departamento en la provincia de Entre Ríos. Campaña 2024/2025.



Fuente: DGEyC Entre Ríos en base a datos de SAGyP de la Nación

En la campaña 2024/2025 la superficie sembrada y la superficie cosechada de colza disminuyeron un -20,1% alcanzando las 15.100 hectáreas. Por el contrario, la producción fue de 24.010 toneladas, con un incremento de 15,8% respecto a la campaña anterior, ante un aumento del rendimiento por hectárea de 44,9%.

Gráfico 4. Producción de Colza. Participación porcentual por departamento en la provincia de Entre Ríos. Campaña 2024/2025.



Fuente: DGEyC Entre Ríos en base a datos de SAGyP de la Nación

El cultivo de colza se encuentra presente en 15 departamentos de la provincia. Durante esta campaña un 25,3% de la producción se concentró en el departamento Gualeguay y un 24% en Villaguay, seguidos por Victoria con una participación del 19,3% y Gualeguaychú con un 10%.

Cereales

Respecto a los Cereales cultivados en la provincia de Entre Ríos se exponen los resultados de la campaña 2024/2025 para maíz, sorgo, arroz, trigo y avena.

El 82,2% de la superficie sembrada con cereales en la campaña 2024/2025 correspondió principalmente al cultivo de trigo y maíz mientras que la superficie destinada a sorgo, arroz y avena representó el 17,8% restante, siendo menor la participación de estos cultivos.

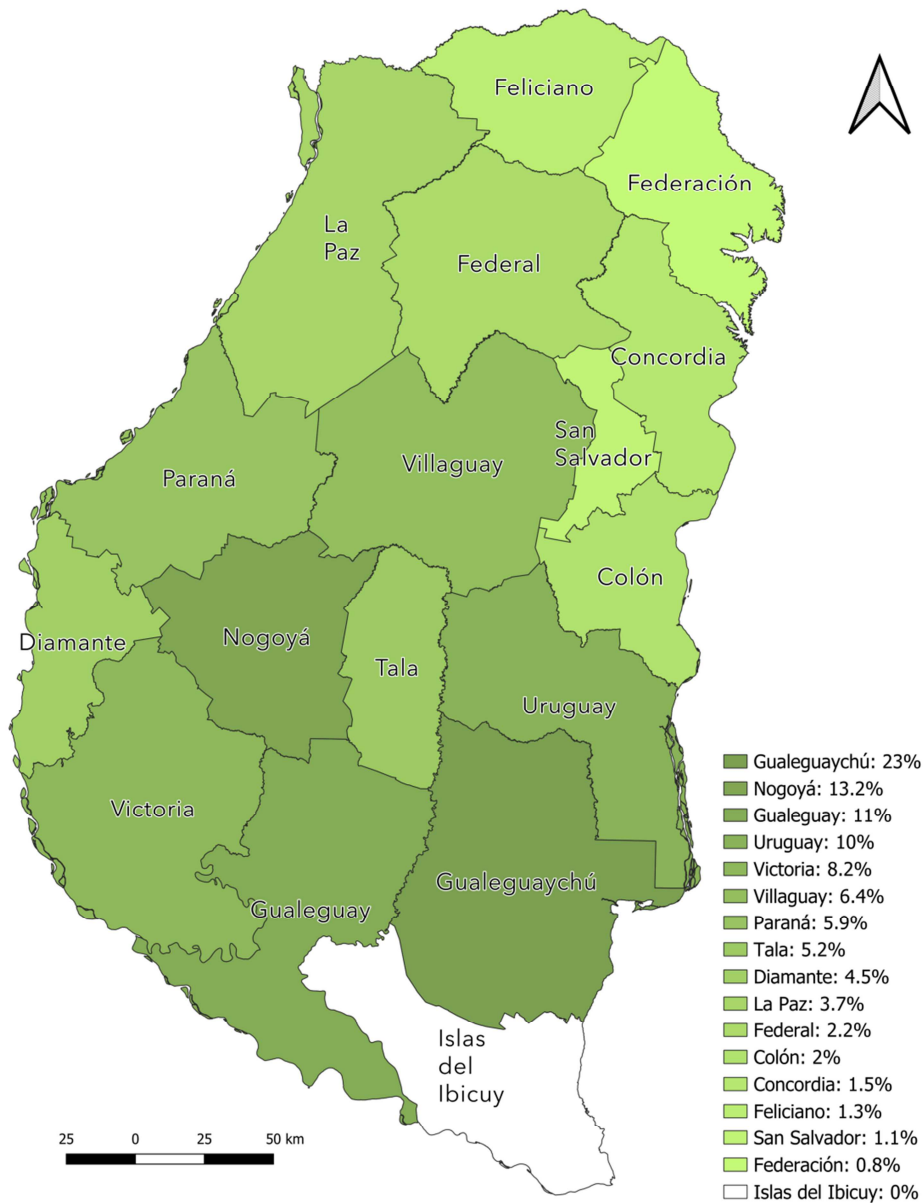
Cuadro 3. Cultivo de Maíz y Sorgo. Superficie sembrada, superficie cosechada y producción en la provincia de Entre Ríos. Campaña 2024/2025.

Cultivo		Campaña 2024/2025	Variación % respecto campaña anterior
Maíz	Ha. Sembradas	359.700	-36,7
	Ha. Cosechadas	341.500	-23,8
	Tn. Producidas	2.254.760	-12,1
Sorgo	Ha. Sembradas	108.500	73,5
	Ha. Cosechadas	97.770	80,6
	Tn. Producidas	437.182	63,3

Fuente: DGEyC Entre Ríos en base a datos de SAGyP de la Nación

El cultivo de maíz presentó resultados negativos tanto para la superficie sembrada que disminuyó un -36,7% respecto a la campaña anterior como para la superficie cosechada que lo hizo en un -23,8%. Por su parte, la producción de maíz alcanzó las 2.254.760 toneladas y solo disminuyó un -12,1% ante un incremento del rendimiento por hectárea del 15,3%.

Gráfico 5. Producción de Maíz. Participación porcentual por departamento en la provincia de Entre Ríos. Campaña 2024/2025.

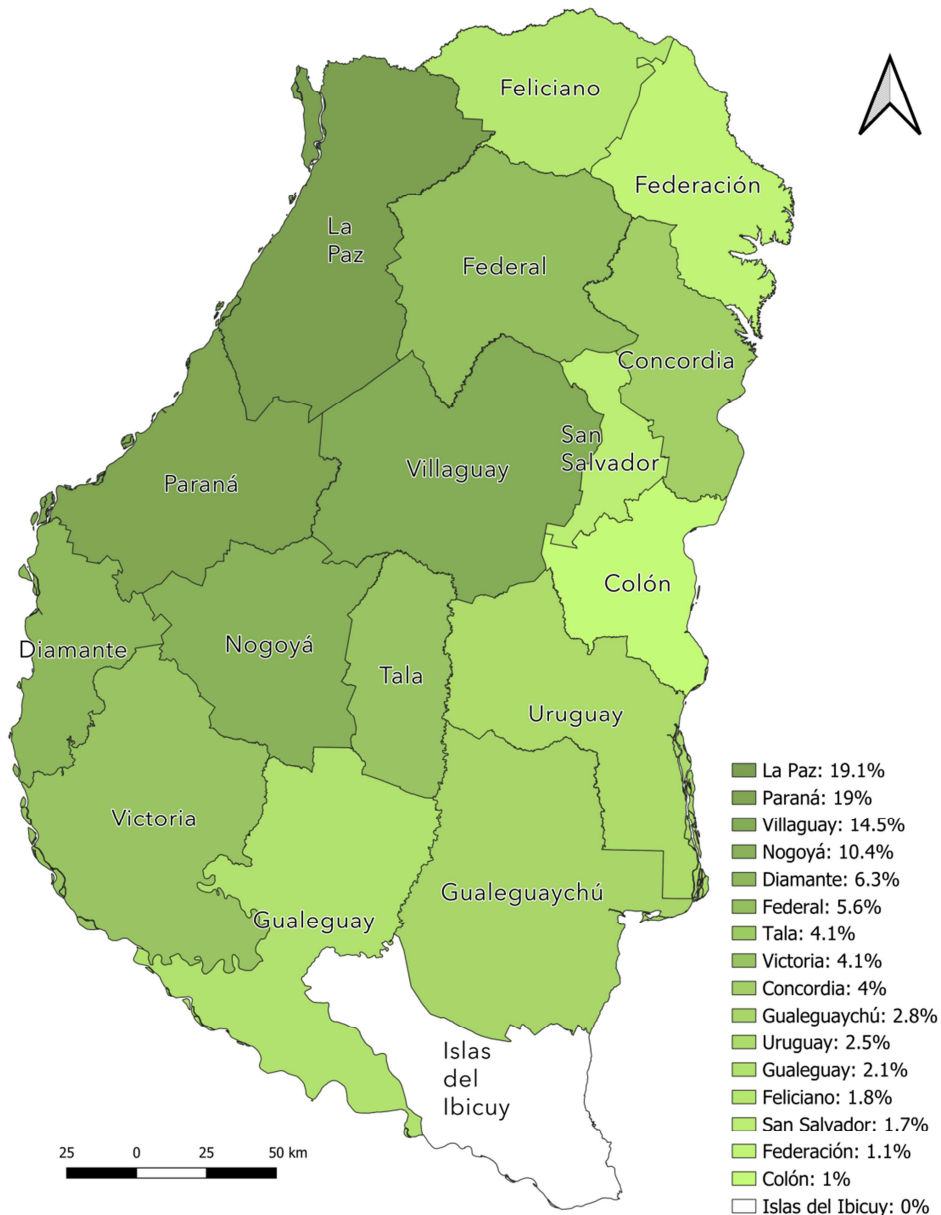


Fuente: DGEyC Entre Ríos en base a datos de SAGyP de la Nación

El cultivo de maíz se encuentra extendido prácticamente por toda la provincia a excepción de Islas del Ibicuy. Durante la campaña 2024/2025 la producción se concentró en los departamentos Gualeguaychú con un 23%, Nogoyá con un 13,2%, Gualeguay con un 11% y Uruguay con un 10% mientras que los restantes departamentos concentraron una menor producción.

Por el contrario, el sorgo evidenció resultados positivos tanto en la superficie sembrada como en la cosechada, que se incrementaron en relación a la campaña anterior un 73,5% y un 80,6% respectivamente. Por su parte, la producción alcanzó las 437.182 toneladas, registrando un aumento del 63,3% ante una baja de -9,6% en el rendimiento por hectárea.

Gráfico 6. Producción de Sorgo. Participación porcentual por departamento en la provincia de Entre Ríos. Campaña 2024/2025.



Fuente: DGEyC Entre Ríos en base a datos de SAGyP de la Nación

Al igual que el maíz, el sorgo se encuentra extendido por la mayor parte del territorio provincial, excepto Islas del Ibicuy. En esta campaña la producción se localizó principalmente en los departamentos de La Paz y Paraná con el 19,1% y 19% respectivamente. Le siguieron Villaguay con un 14,5% y Nogoyá con un 10,4%.

Cuadro 4. Cultivo de Arroz, Trigo y Avena. Superficie sembrada, superficie cosechada y producción en la provincia de Entre Ríos. Campaña 2024/2025.

Cultivo		Campaña 2024/2025	Variación % respecto campaña anterior
Arroz	Ha. Sembradas	67.420	7,8
	Ha. Cosechadas	67.420	7,8
	Tn. Producidas	524.948	15,3
Trigo	Ha. Sembradas	712.200	3,2
	Ha. Cosechadas	691.600	5,8
	Tn. Producidas	2.217.630	0,3
Avena²	Ha. Sembradas	56.300	-2,9
	Ha. Cosechadas	4.080	6,0
	Tn. Producidas	8.380	0,2

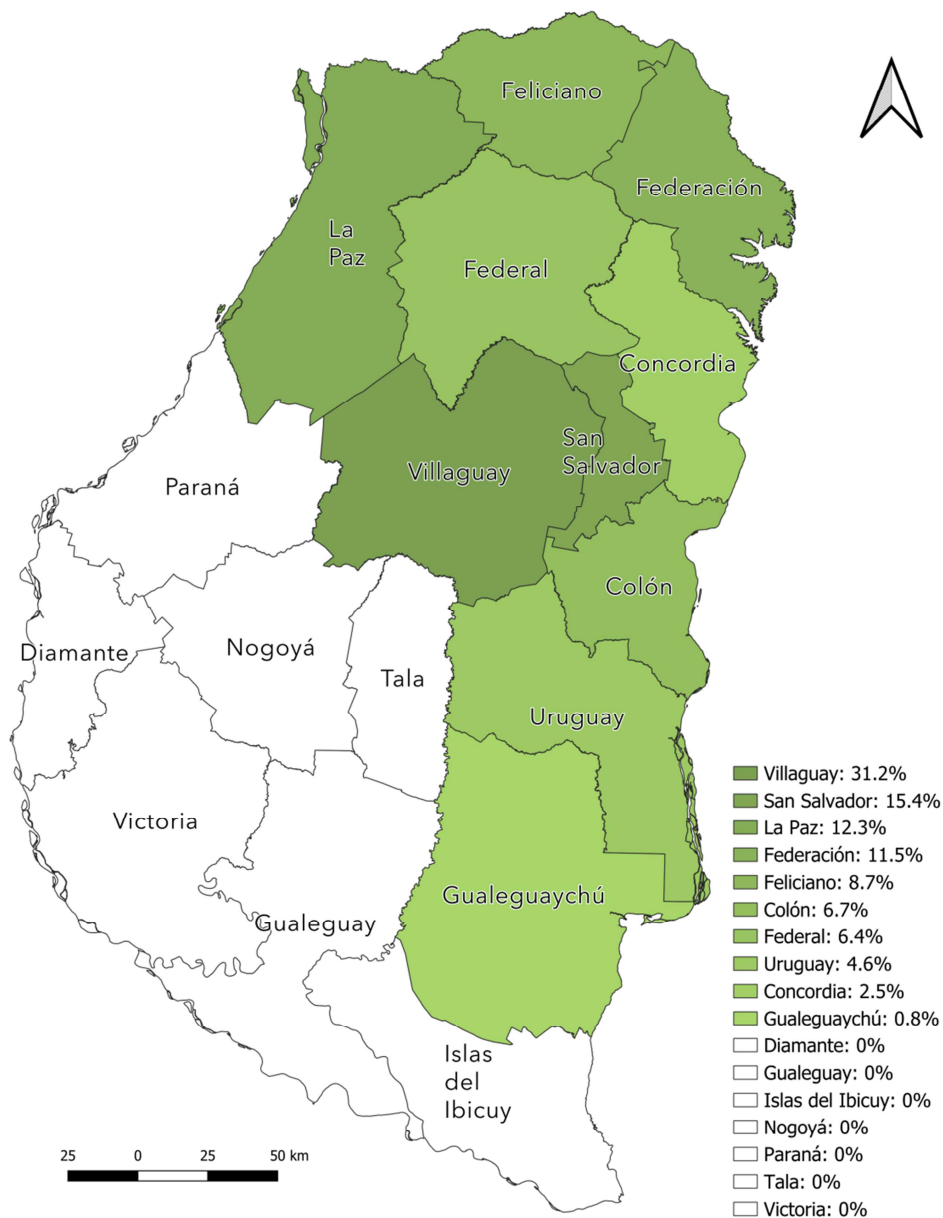
Fuente: DGEyC Entre Ríos en base a datos de SAGyP de la Nación.

Para la campaña 2024/2025 del cultivo de arroz, la superficie sembrada y la superficie cosechada se incrementaron un 7,8% respecto la campaña anterior. La producción, por su parte, aumentó un 15,3% respecto la campaña anterior alcanzando las 524.948 toneladas, mientras que el rendimiento por hectárea tuvo un incremento del 7%.

El cultivo de arroz se localizó en 10 departamentos entrerrianos. El 31,2% de la producción se concentró en el departamento Villaguay. Le siguieron San Salvador con un 15,4%, La Paz con un 12,3%, Federación con un 11,5%, y en menor medida los restantes departamentos.

² La gran diferencia entre las hectáreas sembradas y las cosechadas se estiman que quedaron para pastoreo. La producción y el rendimiento por hectárea se calculan a partir de la superficie cosechada.

Gráfico 7. Producción de Arroz. Participación porcentual por departamento en la provincia de Entre Ríos. Campaña 2024/2025.

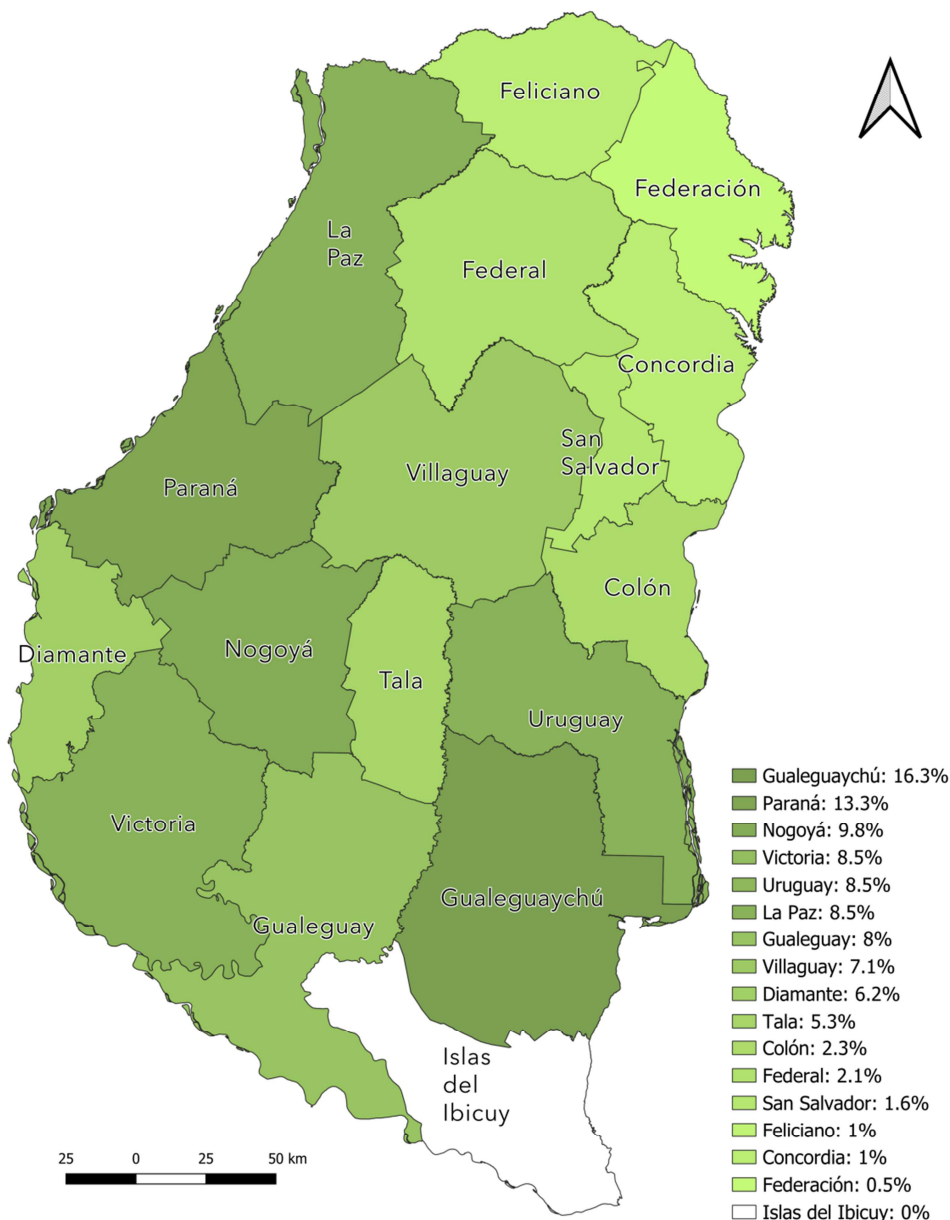


Fuente: DGEyC Entre Ríos en base a datos de SAGyP de la Nación

Respecto al cultivo de trigo, para la campaña 2024/2025 la superficie sembrada y la superficie cosechada mostraron incrementos del 3,2% y 5,8% respectivamente. La producción alcanzó las 2.217.630 toneladas y presentó un leve incremento del 0,3% respecto la campaña anterior ante una caída de -5,2% en el rendimiento por hectárea.

El cultivo de trigo se encuentra relativamente extendido en todo el territorio entrerriano, a excepción de Islas del Ibicuy. En la campaña 2024/2025 la producción de trigo se localizó principalmente en el departamento Gualeguaychú con un 16,3%, seguido por Paraná con un 13,3% mientras los restantes departamentos tuvieron una producción menor.

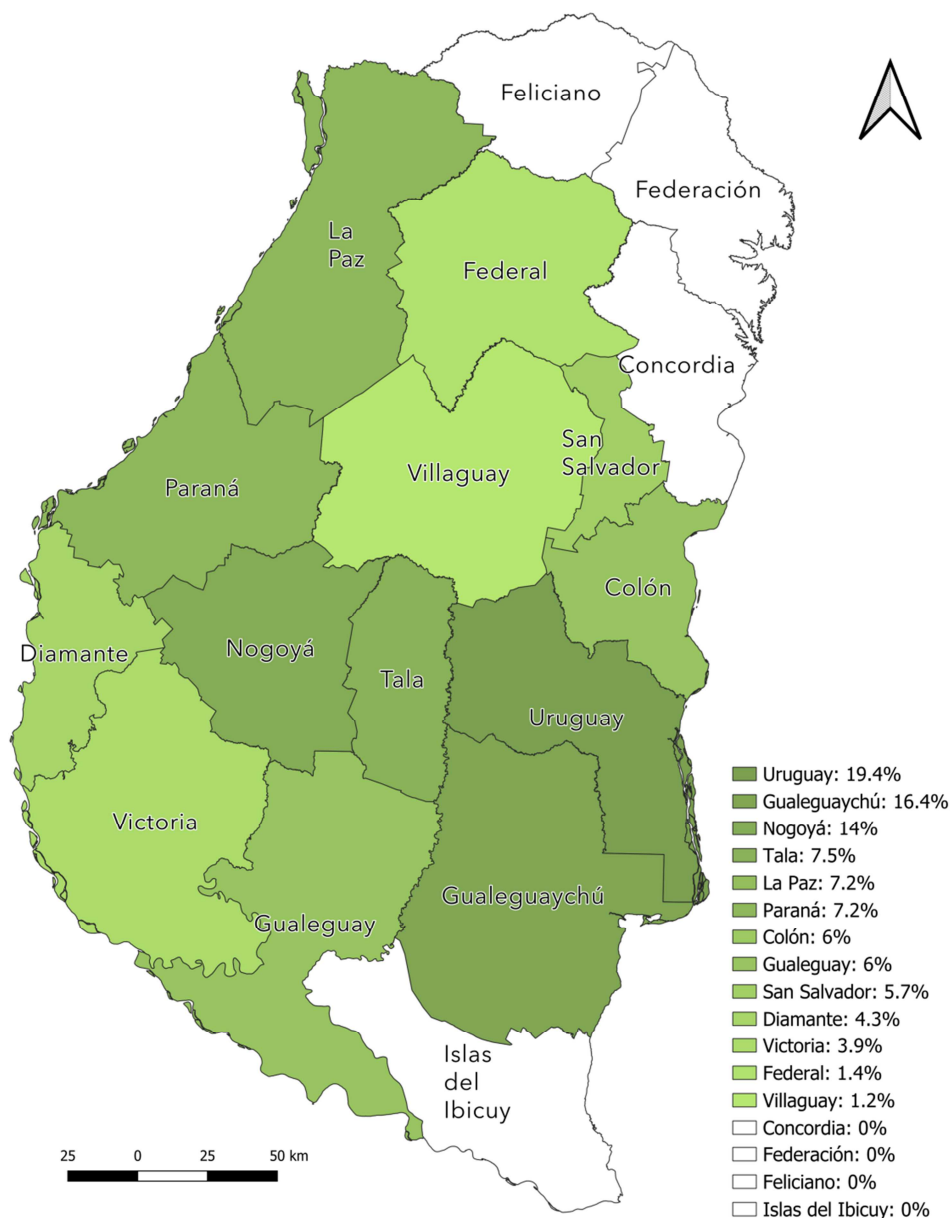
Gráfico 8. Producción de Trigo. Participación porcentual por departamento en la provincia de Entre Ríos. Campaña 2024/2025.



Fuente: DGEyC Entre Ríos en base a datos de SAGyP de la Nación

En cuanto al cultivo de avena, la superficie sembrada disminuyó -2,9% mientras que la superficie cosechada se incrementó un 6% respecto a la campaña anterior. La producción alcanzó las 8.380 toneladas y tuvo un leve incremento de 0,2% en relación a la campaña anterior ante una caída del rendimiento por hectárea de -5,5%.

Gráfico 9. Producción de Avena. Participación porcentual por departamento en la provincia de Entre Ríos. Campaña 2024/2025.



Fuente: DGEyC Entre Ríos en base a datos de SAGyP de la Nación

Para la campaña 2024/2025 el cultivo de avena se localizó en 13 departamentos entrerrianos, principalmente en los departamentos Uruguay con un 19,4%, Gauleguaychú con un 16,4% y Nogoyá con un 14%.

Exportaciones

El total exportado por la provincia de Entre Ríos durante el año 2025 alcanzó los U\$S 2.115,2 millones de dólares FOB que significó un incremento del 30,8% en relación al año anterior. De dicho total, el 55,6% correspondió a exportaciones de productos primarios.

Cuadro 5. Participación de cultivos por rubro y sobre el total de exportaciones entrerrianas. Año 2025.

Producto	Representación por Rubro	Representación sobre total de expo. entrerrianas
Primarios	%	%
Trigo	33,2	18,4
Soja	27,6	15,3
Maíz	24,3	13,5
Sorgo granífero	4,3	2,4
Oleaginosas (excepto soja)	1,5	0,9
Agroindustriales	%	%
Arroz	10,8	3,8

Fuente: DGEyC Entre Ríos en base a datos de INDEC

Durante el año 2025, las exportaciones de soja de origen entrerriano alcanzaron un monto total de U\$S 324,4 millones de dólares FOB, que implicó un incremento del 186,1% respecto al acumulado del año 2024. Por su parte, el volumen exportado fue 214,1% mayor que el año anterior, alcanzando las 816.203 toneladas. La soja fue el segundo cultivo más exportado del rubro de productos primarios en la provincia de Entre Ríos con una participación del 27,6% respecto al total de dólares FOB generados por dicho rubro y del 15,3% respecto al total de exportaciones provinciales.

Cuadro 6. Oleaginosas. Exportaciones de origen entrerriano. Dólares FOB y toneladas. Año 2025.

Producto		Total acumulado 2025 (*)	Variación respecto año anterior
Soja	Dólares FOB	324.451.897	186,1
	Toneladas	816.203	214,1
Otras oleaginosas	Dólares FOB	18.120.999,3	110,2
	Toneladas	39.284,7	106,5

Fuente: DGEyC Entre Ríos en base a datos de INDEC

(*) Cifras provisorias

El resto de oleaginosas que exportó la provincia (se presentan sin desagregar) acumularon un monto de U\$S 18,1 millones de dólares FOB, lo que implicó un incremento de 110,2% respecto al año 2024. Asimismo, las 39.284,7 toneladas exportadas durante el año fueron un 106,5% mayor que el volumen exportado durante el año anterior. El conjunto de oleaginosas, excluida la soja, representó el 1,5% sobre el total de dólares FOB generados por el rubro de productos primarios y el 0,9% respecto al total de exportaciones entrerrianas para el año 2025.

Las exportaciones de maíz disminuyeron un -10,7% respecto el año anterior y acumularon un total de U\$S 285,7 millones de dólares FOB durante el año 2025. A su vez, el volumen exportado fue -12,5% menor que en el año 2024, alcanzando un total de 1.365.600,4 toneladas. El maíz fue el tercer producto exportado en la provincia que representó el 24,3% del monto total generado por el rubro de productos primarios y el 13,5% del total de exportaciones de origen entrerriano.

Cuadro 7. Cereales. Exportaciones de origen entrerriano. Dólares FOB y toneladas. Año 2025.

Producto		Total acumulado 2025 (*)	Variación respecto año anterior
Maíz	Dólares FOB	285.702.837,4	-10,7
	Toneladas	1.365.600,4	-12,5
Trigo	Dólares FOB	390.080.562,4	17,8
	Toneladas	1.715.944,5	52,0
Sorgo granífero	Dólares FOB	50.286.536	78,9
	Toneladas	238.199,4	87,5
Arroz Cáscara	Dólares FOB	9.094.369,7	537,3
	Toneladas	31.170	660,6
Arroz	Dólares FOB	81.371.996,2	8,5
	Toneladas	147.947,2	37,3

Fuente: DGEyC Entre Ríos en base a datos de INDEC
(*) Cifras provisionarias

Por su parte, las exportaciones de trigo se incrementaron un 17,8% en relación al año anterior acumulado un monto total de U\$S 390 millones de dólares FOB. Asimismo, se exportaron un total de 1.715.944,5 toneladas que fueron un 52% mayor que el año anterior. El trigo fue el producto de mayor exportación en la provincia para el año 2025 con una participación del 33,2% respecto al total de dólares FOB generados por el rubro de productos primarios y del 18,4% respecto al monto total de exportaciones entrerrianas para dicho año.

En el caso del sorgo, las exportaciones provinciales acumularon un total de U\$S 50,2 millones de dólares FOB, un 78,9% mayor que el año anterior mientras que las cantidades exportadas aumentaron un 87,5% alcanzando las 238.199,4 toneladas. El sorgo representó el 4,3% sobre el total de dólares FOB generados por el rubro de productos primarios y el 2,4% respecto al total de exportaciones entrerrianas para el año 2025.

Las exportaciones entrerrianas de arroz cáscara tuvieron un significativo incremento del 537,3% respecto al año 2024 y acumularon un monto total de U\$S 9 millones de dólares FOB, mientras que el volumen exportado fue un 660,6% mayor que el año anterior. Por su parte, las exportaciones de arroz en su etapa agroindustrial, aumentaron un 8,5% en relación al año anterior alcanzando un monto acumulado de U\$S 81,3 millones de dólares FOB. Asimismo, el volumen exportado tuvo un incremento mayor, de un 37,3% alcanzando las 147.947,2 toneladas anuales.

El arroz cáscara mantuvo una participación ínfima (0,8%) en el rubro de productos primarios mientras que el arroz en su etapa agroindustrial, que tiene mayor inserción internacional, representó el 10,8% respecto al total de dólares FOB generados por el rubro de manufacturas de origen agropecuario y el 3,8% respecto al total de exportaciones de origen entrerriano del año 2025.



**GOBIERNO DE
ENTRE RÍOS**