

Información Nutricional

Excepciones

Este producto se encuentra exceptuado:


Los valores que se describen en la tabla nutricional son responsabilidad del titular

	Cantidad por Porción		% VD(*)	
Valor energético:	<input type="text"/>	kcal = <input type="text"/> kJ	<input type="text"/>	<input type="text"/>
Carbohidratos:	<input type="text"/>	g	<input type="text"/>	<input type="text"/> [Más]
Proteínas:	<input type="text"/>	g	<input type="text"/>	<input type="text"/>
Grasas Totales:	<input type="text"/>	g	<input type="text"/>	<input type="text"/> [Más]
Grasas Saturadas:	<input type="text"/>	g	<input type="text"/>	<input type="text"/>
Grasas Trans:	<input type="text"/>	g	-	<input type="text"/>
Fibra Alimentaria:	<input type="text"/>	g	<input type="text"/>	<input type="text"/>
Sodio:	<input type="text"/>	mg	<input type="text"/>	<input type="text"/>

Micronutriente: [Agregar]

Otro Nutriente: [Agregar]

Hacer click en el [Más] para desglosar el campo correspondiente a "Azúcares"



Porción g

Cantidad por Porción % VD(*)

Valor energético: kcal = kJ

Carbohidratos: g [Más]

de los cuales:

Azúcares: g

Polialcoholes: g

Almidón: g

Otros carbohidratos: [Agregar]

Proteínas: g

Grasas Totales: g [Más]

Grasas Saturadas: g

Grasas Trans: g

Fibra Alimentaria: g

Sodio: mg

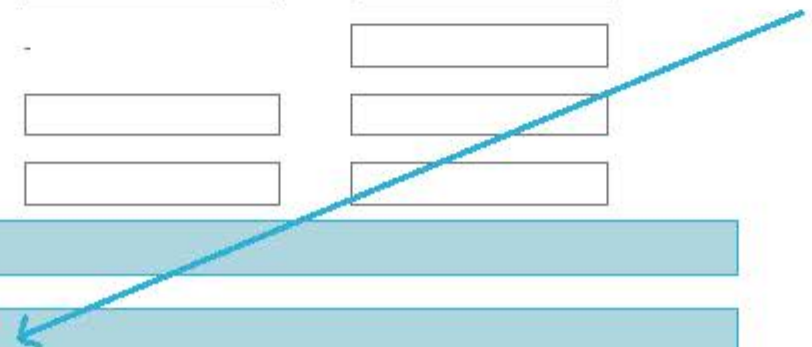
Micronutriente: Seleccione [Agregar]

Otro Nutriente: [Agregar]

**Campos ampliados.
En el apartado
"Azúcares" indicar
Azúcares TOTALES**



**En caso de declarar
Azúcares Añadidos,
cargar la frase
"Azúcares
Añadidos" y luego
click en [Agregar]**



Porción

g

Cantidad por Porción

% VD(*)

Valor energético:

kcal =

kJ

Carbohidratos:

g

[Más]

de los cuales:

Azúcares:

g

-

Polialcoholes:

g

-

Almidón:

g

-

Otros carbohidratos:

[Agregar]

Proteínas:

g

Grasas Totales:

g

[Más]

Grasas Saturadas:

g

Grasas Trans:

g

-

Fibra Alimentaria:

g

Sodio:

mg

Micronutriente:

Seleccione

[Agregar]

Otro Nutriente:

Azúcares añadidos

[Agregar]

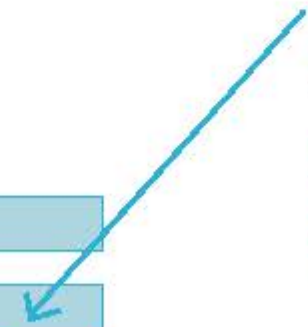
	Cantidad por Porción		% VD(*)		
Valor energético:	<input type="text"/>	kcal = <input type="text"/>	kJ	<input type="text"/>	<input type="text"/>
Carbohidratos:	<input type="text"/>		g	<input type="text"/>	<input type="text"/>
de los cuales:					
Azúcares:	<input type="text"/>		g	-	<input type="text"/>
Polialcoholes:	<input type="text"/>		g	-	<input type="text"/>
Almidón:	<input type="text"/>		g	-	<input type="text"/>
Otros carbohidratos:	<input type="text"/>	[Agregar]			
Proteínas:	<input type="text"/>		g	<input type="text"/>	<input type="text"/>
Grasas Totales:	<input type="text"/>		g	<input type="text"/>	<input type="text"/>
Grasas Saturadas:	<input type="text"/>		g	<input type="text"/>	<input type="text"/>
Grasas Trans:	<input type="text"/>		g	-	<input type="text"/>
Fibra Alimentaria:	<input type="text"/>		g	<input type="text"/>	<input type="text"/>
Sodio:	<input type="text"/>		mg	<input type="text"/>	<input type="text"/>
Micronutriente:	Seleccione <input type="text"/>	[Agregar]			
Otro Nutriente:	<input type="text"/>	[Agregar]			
AZÚCARES AÑADIDOS:	<input type="text"/>	<input type="text"/>	<input type="text"/>	<input type="text"/>	<input type="text"/>

[Más]

[Más]

[Quitar]

Campos disponibles para realizar la declaración correspondiente



Características

Características del Producto

Exigencias particulares según Normativa, para su clasificación y/o Denominación

Parámetro: Valor: [Agregar]

Parámetro	Valor	Acción
-----------	-------	--------

Documentación adjunta

 Especificaciones Técnicas



Formas de Uso del Producto

Forma de Uso:

Instrucciones de Preparación/Modo de Uso:

Modo de Comercialización

Acondicionado a la Venta al Público:

No Acondicionado a la Venta al Público:

Población de Destino

Para la declaración de NUTRIENTES CRÍTICOS, CALORÍAS, EDULCORANTES Y CAFEÍNA. Adjuntar Constancia de declaración ante la ANMAT en el Sistema de Sellos y Advertencias Nutricionales