

Covid-19 Entre Ríos

Sala de Situación, Dirección General de Epidemiología, Ministerio de Salud de Entre Ríos

29/07/2021



Resumen

La información analizada es la notificada por los nodos epidemiológicos de la Provincia de Entre Ríos al Sistema Nacional de Vigilancia en Salud (SNVS 2.0). El siguiente reporte corresponde a la base exportada el día **29 de julio del 2021 a la hora 15:00**.

Al día de realizado el reporte han sido estudiados 225524 casos, de los cuales, **127309** resultaron confirmados para SARS-Cov2 en pacientes con domicilio legal en la provincia de Entre Ríos. De éste total 125357 fueron diagnosticados en establecimientos provinciales y 1952 en otras provincias. En establecimientos provinciales fueron estudiados y confirmados 1063 pacientes con domicilio legal fuera de la provincia de Entre Ríos.

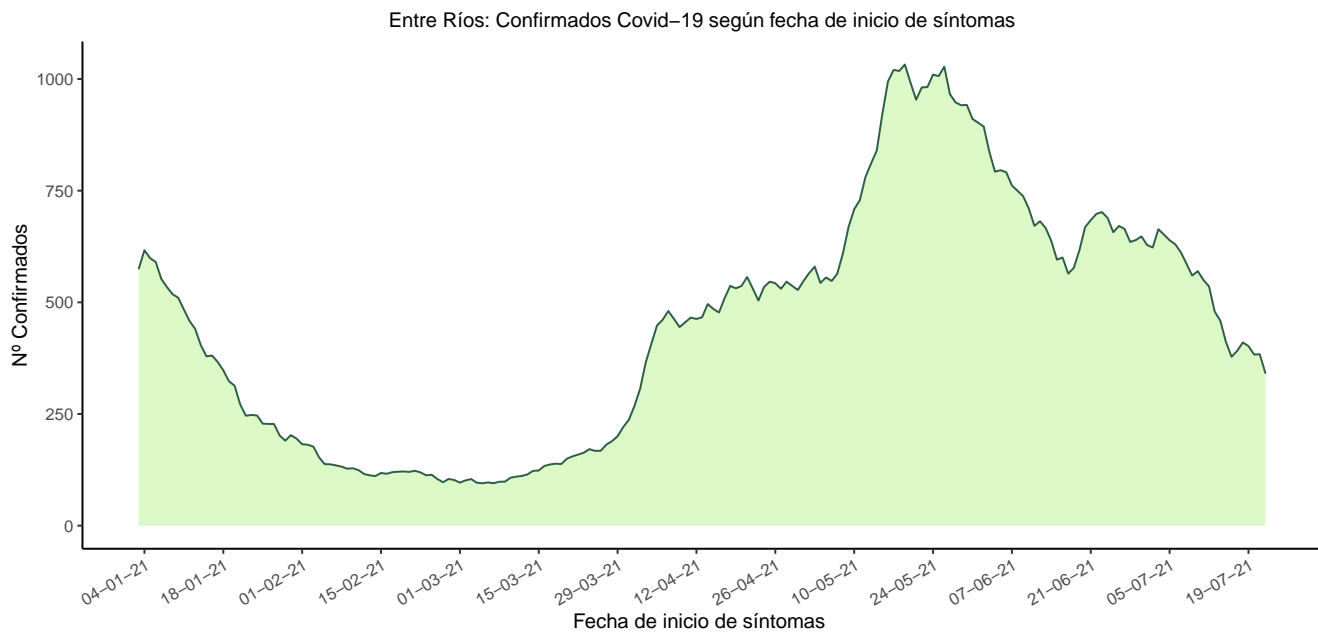
En 93872 casos se detectó la presencia de SARS-Cov2 por técnicas de laboratorio y 34500 pacientes fueron confirmados por presentar síntomas compatibles con COVID-19 y ser contacto estrecho de casos confirmados por laboratorio.

De los casos confirmados 16881 (13,3%) corresponden a personas de 60 años o más.

El total de fallecidos es de 2129, con una mediana de edad de 71 años.

El análisis de los datos desarrollados en el presente reporte describen a los pacientes con domicilio legal en la provincia de Entre Ríos.

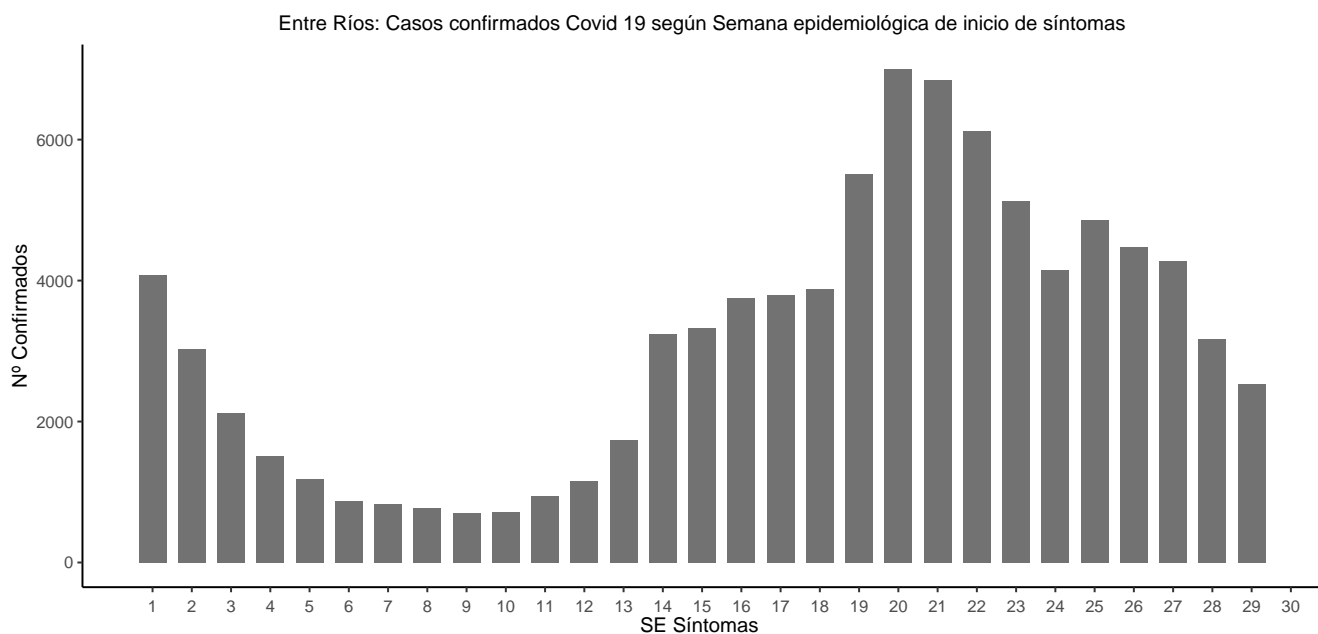
Curva epidémica



Fuente: Elaborado por Sala de Situación, Dirección General de Epidemiología, Ministerio de Salud de Entre Ríos, con datos del SISA - SNVS 2.0

Semana Epidemiológica

Con fecha de inicio de síntomas durante la semana epidemiológica 29 (18/07 al 24/07) fueron confirmados 2535 pacientes hasta el cierre del presente reporte. La mayor cantidad de casos confirmados durante el año 2021 se dio en la semana epidemiológica 20 (16/05 al 22/05) con un total de 6999.



Fuente: Elaborado por Sala de Situación, Dirección General de Epidemiología, Ministerio de Salud de Entre Ríos, con datos del SISA - SNVS 2.0

Departamento de Residencia

Entre Ríos: Notificación de Covid-19 según departamento de residencia.

Los últimos 28 días corresponden a los casos confirmados de Covid-19 con fecha de inicio de síntomas entre el 25 de junio y 22 de julio.

Departamentos	Confirmados		Fallecidos	
	Total Acumulados	Últimos 28 días	Total Acumulados	Últimos 28 días
Colón	9.596	889	81	5
Concordia	17.236	1.238	215	11
Diamante	4.436	472	78	5
Federación	6.102	807	90	9
Federal	1.596	281	36	0
Feliciano	858	228	15	4
Gualeguay	4.874	691	109	10
Gualeguaychú	16.762	2.580	251	16
Islas del Ibicuy	1.390	301	18	1
La Paz	5.421	678	101	12
Nogoyá	2.559	257	63	3
Paraná	34.979	4.060	707	46
San Salvador	1.739	204	16	2
Tala	2.561	443	29	2
Uruguay	10.606	1.163	142	3
Victoria	3.026	470	91	0
Villaguay	3.568	459	87	6
Total	127.309	15.221	2.129	135

Fuente: Elaborado por Sala de Situación, Dirección General de Epidemiología, Ministerio de Salud de Entre Ríos, con datos del SISA - SNVS 2.0

** Aquellos casos notificados sin departamento de residencia, son contabilizados en el departamento del establecimiento de carga.*

Localidad de Residencia

Localidades con más de 15 casos confirmados de Covid-19 con fecha de inicio de síntomas entre el 25 de junio y 22 de julio (28 días).

Departamentos	Localidad	Confirmados		Fallecidos	
		Total Acumulados	Últimos 28 días	Total Acumulados	Últimos 28 días
Colón	Colon	4.389	334	45	1
	San Jose	2.813	211	20	2
	Ubajay	330	32	3	0
	Villa Elisa	1.839	286	9	1
Concordia	Colonia Ayui	242	24	1	0
	Concordia	16.282	1.123	206	9
	La Criolla	186	31	2	0
	Los Charruas	205	28	1	0
Diamante	Aldea Brasileira	133	17	2	0
	Aldea Valle Maria	163	22	4	0
	Diamante	1.929	272	42	4
	General Ramirez	878	48	5	0
Federación	Villa Libertador San Martin	946	75	13	0
	Chajari	4.078	567	61	8
	Federacion	1.271	143	17	0
	San Jaime De La Frontera	129	19	3	0
Federal	Villa Del Rosario	256	42	3	0
	Conscripto Bernardi	82	15	4	0
	Federal	1.241	240	25	0
Feliciano	Sauce De Luna	251	22	5	0
Galeguay	San Jose De Feliciano	847	226	14	4
	General Galarza	523	73	8	2
Galeguaychú	Galeguay	4.323	606	99	7
	Gilbert	96	31	0	0
	Galeguaychu	13.578	2.127	208	14
	Larroque	1.051	124	13	1
	Pueblo General Belgrano	441	75	6	0
Islas del Ibicuy	Urdinarrain	1.210	171	14	1
	Ceibas	220	31	3	1
	Ibicuy	713	176	8	0
	Villa Paranacito	387	79	6	0

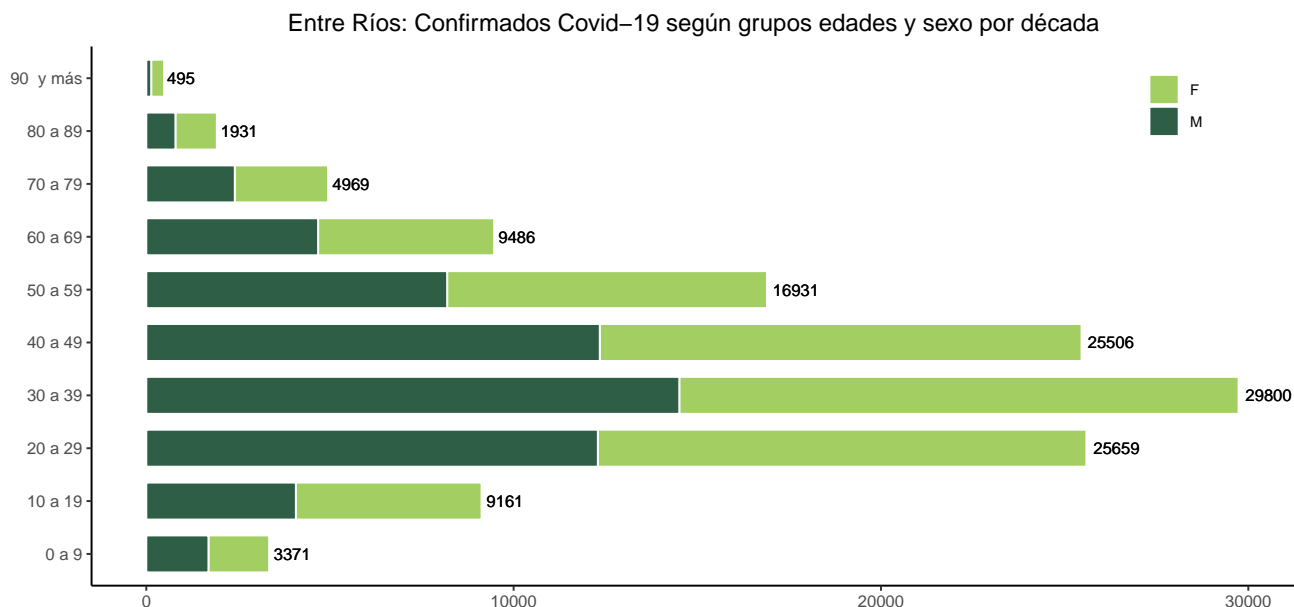
Fuente: Elaborado por Sala de Situación, Dirección General de Epidemiología, Ministerio de Salud de Entre Ríos, con datos del SISA - SNVS 2.0

Departamentos	Localidad	Confirmados		Fallecidos	
		Total Acumulados	Últimos 28 días	Total Acumulados	Últimos 28 días
La Paz	Alcaraz	300	55	8	1
	Bovril	625	111	13	3
	La Paz	2.846	115	47	3
	Santa Elena	1.196	335	28	5
Nogoyá	Hernandez	161	35	2	0
	Lucas Gonzalez	388	37	3	1
	Nogoya	1.774	161	55	2
Paraná	Aldea Maria Luisa	164	24	2	0
	Cerrito	513	68	15	0
	Colonia Avellaneda	764	120	10	0
	Crespo	1.731	135	29	3
	Hasenkamp	407	32	3	0
	Hernandarias	497	36	6	1
	Maria Grande	673	82	13	0
	Oro Verde	639	72	15	0
	Parana	26.563	3.176	544	40
	San Benito	1.226	184	21	1
	Segui	248	21	12	0
	Viale	983	52	29	1
	San Salvador	General Campos	234	17	2
San Salvador		1.500	186	14	2
Tala	Gobernador Mansilla	298	63	5	1
	Macia	703	108	8	1
	Rosario Del Tala	1.442	254	14	0
Uruguay	Basavilbaso	1.412	125	24	1
	Caseros	203	24	3	0
	Colonia Elia	71	21	0	0
	Concepcion Del Uruguay	8.066	900	102	2
	Herrera	110	21	0	0
	Villa Mantero	186	23	2	0
Victoria	Victoria	2.913	454	90	0
Villaguay	Villa Clara	177	68	2	1
	Villa Dominguez	112	15	1	0
	Villaguay	3.114	344	80	5

Fuente: Elaborado por Sala de Situación, Dirección General de Epidemiología, Ministerio de Salud de Entre Ríos, con datos del SISA - SNVS 2.0

Edad y sexo

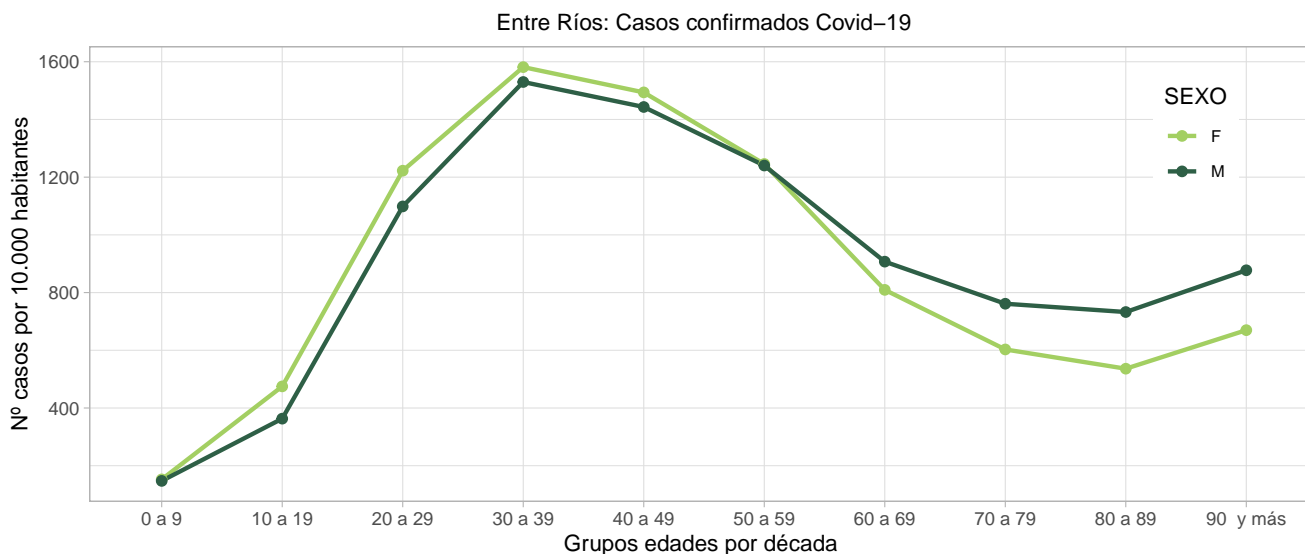
La mediana de edad de los casos confirmados es de 38 años. Del total de confirmados, 16881 (13,3%) corresponden a personas de 60 años o más.



Fuente:Elaborado por Sala de Situación, Dirección General de Epidemiología, Ministerio de Salud de Entre Ríos, con datos del SISA – SNVS

Incidencia acumulada según sexo y grupos de edades

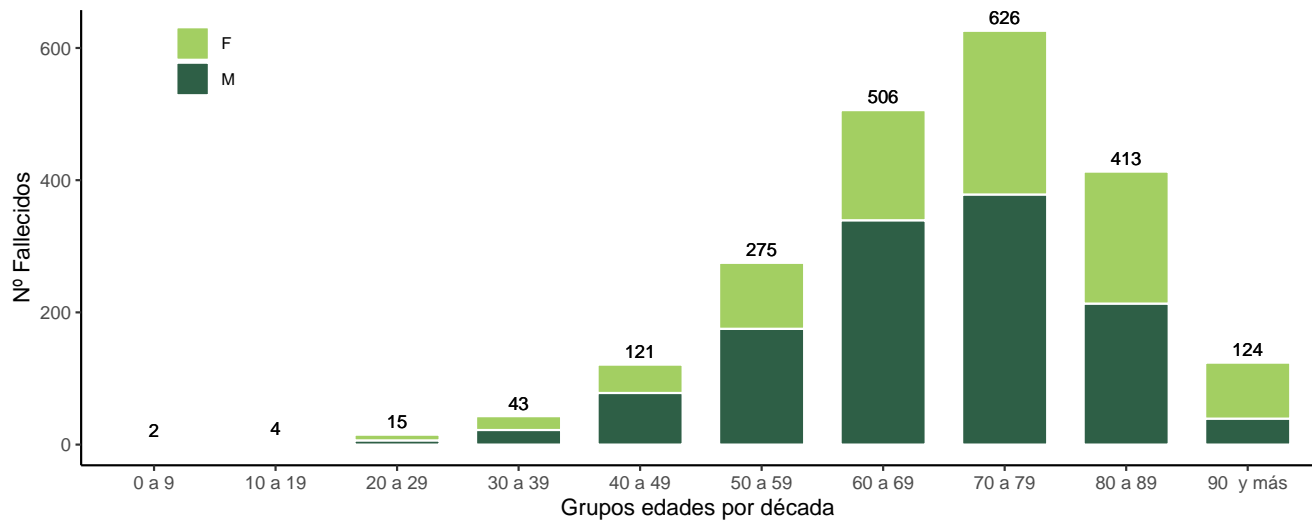
Número total de casos confirmados en un determinado grupo de edad y sexo, dividido por la población de ese grupo de edad y sexo, expresada por 10.000 habitantes.



Fuente:Elaborado por Sala de Situación, Dirección General de Epidemiología, Ministerio de Salud de Entre Ríos, con datos del SISA – SNVS 2.0 y DEC Entre Ríos

Fallecidos

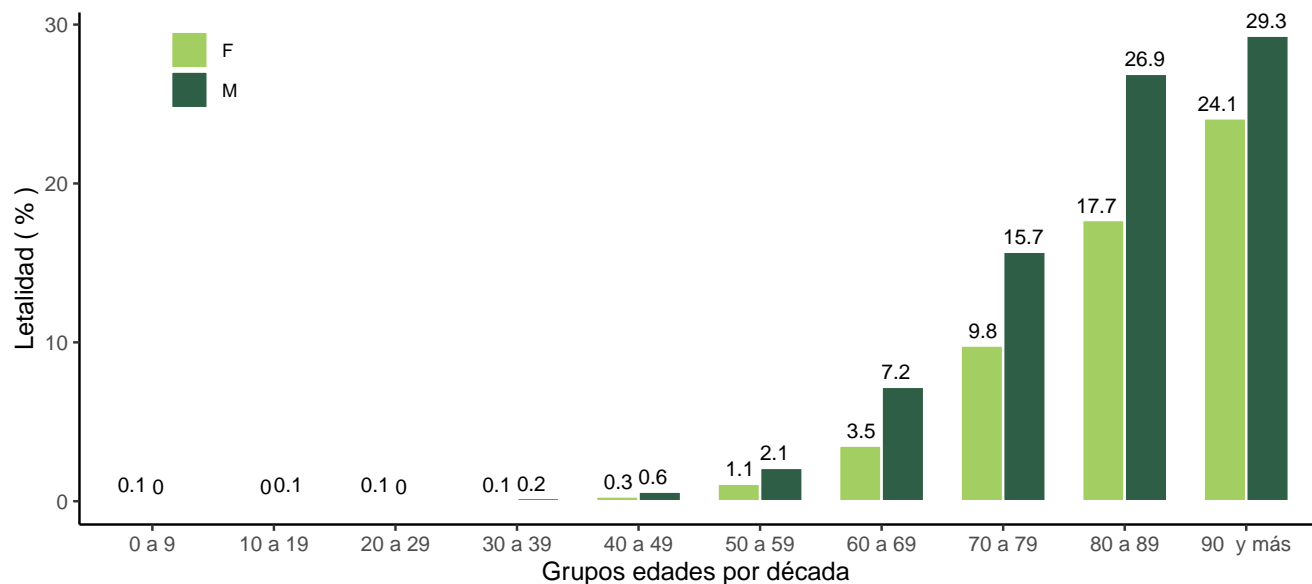
El total de fallecidos es de 2129, con una mediana de edad de 71 años. La letalidad (Total de fallecidos sobre el total de confirmados) es del 1.67 %. La tasa de mortalidad por millón de habitantes es de 1536.1.



Fuente: Elaborado por Sala de Situación, Dirección General de Epidemiología, Ministerio de Salud de Entre Ríos, con datos del SISA – SNVS 2.0

Letalidad por grupos de edad y sexo

Proporción entre el total de fallecidos y confirmados para un determinado grupo de edad y sexo.



Fuente: Elaborado por Sala de Situación, Dirección General de Epidemiología, Ministerio de Salud de Entre Ríos, con datos del SISA – SNVS 2.0