

Covid-19 Entre Ríos

Sala de Situación, Dirección General de Epidemiología, Ministerio de Salud de Entre Ríos

30/07/2021



Resumen

La información analizada es la notificada por los nodos epidemiológicos de la Provincia de Entre Ríos al Sistema Nacional de Vigilancia en Salud (SNVS 2.0). El siguiente reporte corresponde a la base exportada el día **30 de julio del 2021 a la hora 15:00**.

Al día de realizado el reporte han sido estudiados 226350 casos, de los cuales, **127667** resultaron confirmados para SARS-Cov2 en pacientes con domicilio legal en la provincia de Entre Ríos. De éste total 125705 fueron diagnosticados en establecimientos provinciales y 1962 en otras provincias. En establecimientos provinciales fueron estudiados y confirmados 1067 pacientes con domicilio legal fuera de la provincia de Entre Ríos.

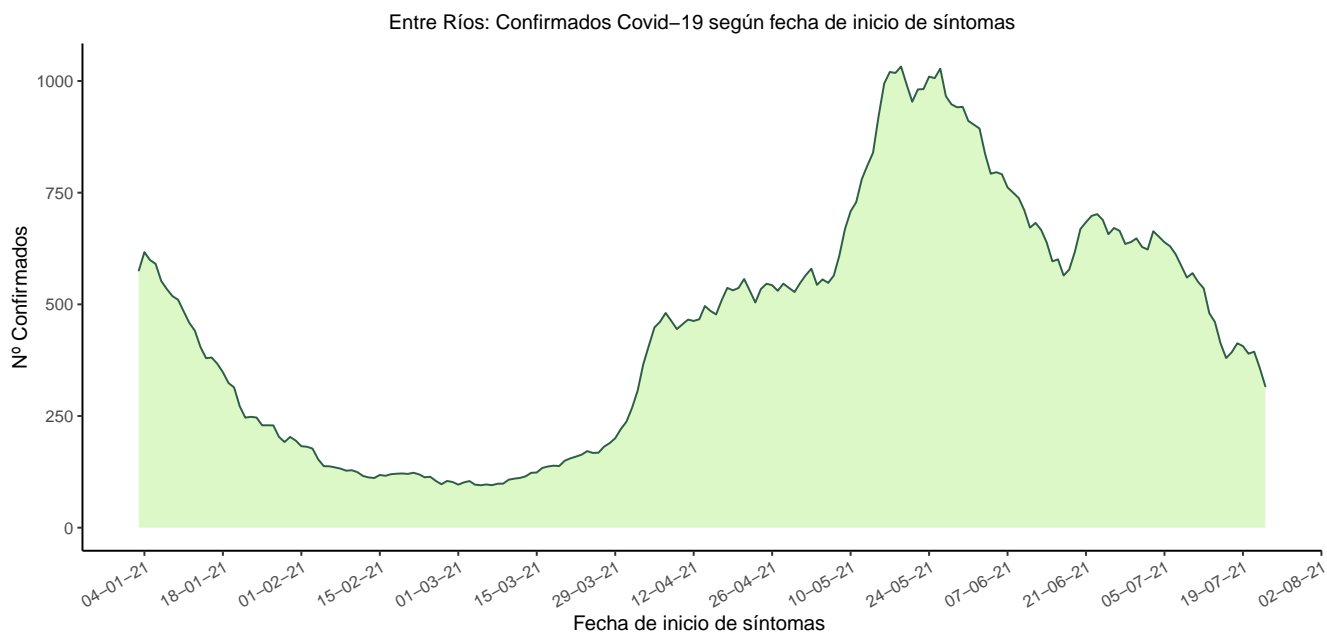
En 94131 casos se detectó la presencia de SARS-Cov2 por técnicas de laboratorio y 34603 pacientes fueron confirmados por presentar síntomas compatibles con COVID-19 y ser contacto estrecho de casos confirmados por laboratorio.

De los casos confirmados 16912 (13,2%) corresponden a personas de 60 años o más.

El total de fallecidos es de 2137, con una mediana de edad de 71 años.

El análisis de los datos desarrollados en el presente reporte describen a los pacientes con domicilio legal en la provincia de Entre Ríos.

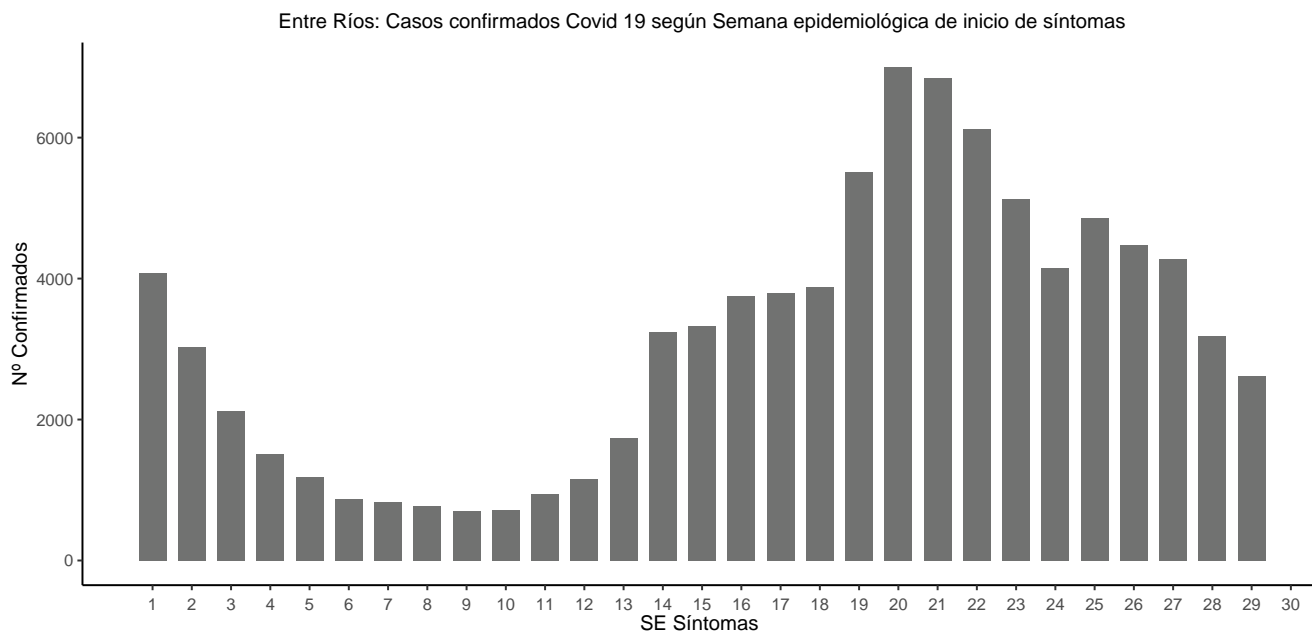
Curva epidémica



Fuente: Elaborado por Sala de Situación, Dirección General de Epidemiología, Ministerio de Salud de Entre Ríos, con datos del SISA - SNVS 2.0

Semana Epidemiológica

Con fecha de inicio de síntomas durante la semana epidemiológica 29 (18/07 al 24/07) fueron confirmados 2615 pacientes hasta el cierre del presente reporte. La mayor cantidad de casos confirmados durante el año 2021 se dio en la semana epidemiológica 20 (16/05 al 22/05) con un total de 6999.



Fuente: Elaborado por Sala de Situación, Dirección General de Epidemiología, Ministerio de Salud de Entre Ríos, con datos del SISA - SNVS 2.0

Departamento de Residencia

Entre Ríos: Notificación de Covid-19 según departamento de residencia.

Los últimos 28 días corresponden a los casos confirmados de Covid-19 con fecha de inicio de síntomas entre el 26 de junio y 23 de julio.

Departamentos	Confirmados		Fallecidos	
	Total Acumulados	Últimos 28 días	Total Acumulados	Últimos 28 días
Colón	9.620	848	82	6
Concordia	17.252	1.201	215	10
Diamante	4.452	470	78	4
Federación	6.129	797	92	10
Federal	1.595	274	36	0
Feliciano	862	221	15	3
Gualeguay	4.882	685	110	11
Gualeguaychú	16.817	2.527	254	18
Islas del Ibicuy	1.395	297	18	1
La Paz	5.436	654	101	11
Nogoyá	2.565	249	63	3
Paraná	35.104	4.016	707	41
San Salvador	1.743	201	16	2
Tala	2.565	436	30	3
Uruguay	10.640	1.141	142	3
Victoria	3.036	465	91	0
Villaguay	3.574	435	87	7
Total	127.667	14.917	2.137	133

Fuente: Elaborado por Sala de Situación, Dirección General de Epidemiología, Ministerio de Salud de Entre Ríos, con datos del SISA - SNVS 2.0

** Aquellos casos notificados sin departamento de residencia, son contabilizados en el departamento del establecimiento de carga.*

Localidad de Residencia

Localidades con más de 15 casos confirmados de Covid-19 con fecha de inicio de síntomas entre el 26 de junio y 23 de julio (28 días).

Departamentos	Localidad	Confirmados		Fallecidos	
		Total Acumulados	Últimos 28 días	Total Acumulados	Últimos 28 días
Colón	Colón	4.394	325	46	2
	San Jose	2.828	211	20	2
	Ubajay	330	29	3	0
	Villa Elisa	1.842	257	9	1
Concordia	Colonia Ayui	243	24	1	0
	Concordia	16.295	1.088	206	8
	La Criolla	187	29	2	0
	Los Charruas	206	29	1	0
Diamante	Aldea Brasileira	132	15	2	0
	Aldea Valle Maria	167	22	4	0
	Diamante	1.933	271	42	3
	General Ramirez	878	46	5	0
Federación	Villa Libertador San Martin	953	78	13	0
	Chajari	4.101	566	63	9
	Federacion	1.272	136	17	0
	San Jaime De La Frontera	129	19	3	0
Federal	Villa Del Rosario	256	40	3	0
	Conscripto Bernardi	82	15	4	0
	Federal	1.240	234	25	0
Feliciano	Sauce De Luna	251	21	5	0
Galeguay	San Jose De Feliciano	851	219	14	3
	General Galarza	528	73	8	2
Galeguaychú	Galeguay	4.326	601	99	7
	Gilbert	96	30	0	0
	Galeguaychu	13.621	2.097	209	14
	Larroque	1.058	112	13	1
	Pueblo General Belgrano	442	69	6	0
	Urdinarrain	1.211	168	15	2
Islas del Ibicuy	Ceibas	221	32	3	1
	Ibicuy	714	173	8	0
	Villa Paranacito	390	77	6	0

Fuente: Elaborado por Sala de Situación, Dirección General de Epidemiología, Ministerio de Salud de Entre Ríos, con datos del SISA - SNVS 2.0

Departamentos	Localidad	Confirmados		Fallecidos	
		Total Acumulados	Últimos 28 días	Total Acumulados	Últimos 28 días
La Paz	Alcaraz	304	55	8	1
	Bovril	626	97	13	2
	El Solar	47	15	0	0
	La Paz	2.849	112	47	3
	Santa Elena	1.199	327	28	5
Nogoyá	Hernandez	161	32	2	0
	Lucas Gonzalez	388	36	3	1
	Nogoya	1.779	158	55	2
Paraná	Aldea Maria Luisa	164	23	2	0
	Cerrito	516	68	15	0
	Colonia Avellaneda	767	119	10	0
	Crespo	1.738	132	29	1
	Hasenkamp	408	33	3	0
	Hernandarias	501	36	6	1
	Maria Grande	676	76	13	0
	Oro Verde	643	73	15	0
	Parana	26.648	3.144	544	37
	San Benito	1.234	182	21	1
	Segui	248	22	12	0
Viale	986	51	29	1	
San Salvador	General Campos	234	17	2	0
	San Salvador	1.504	183	14	2
Tala	Gobernador Mansilla	298	63	5	1
	Macia	704	109	8	1
	Rosario Del Tala	1.443	246	15	1
Uruguay	Basavilbaso	1.415	126	24	1
	Caseros	203	21	3	0
	Colonia Elia	71	21	0	0
	Concepcion Del Uruguay	8.091	882	102	2
	Herrera	112	20	0	0
	Santa Anita	191	15	4	0
	Villa Mantero	186	22	2	0

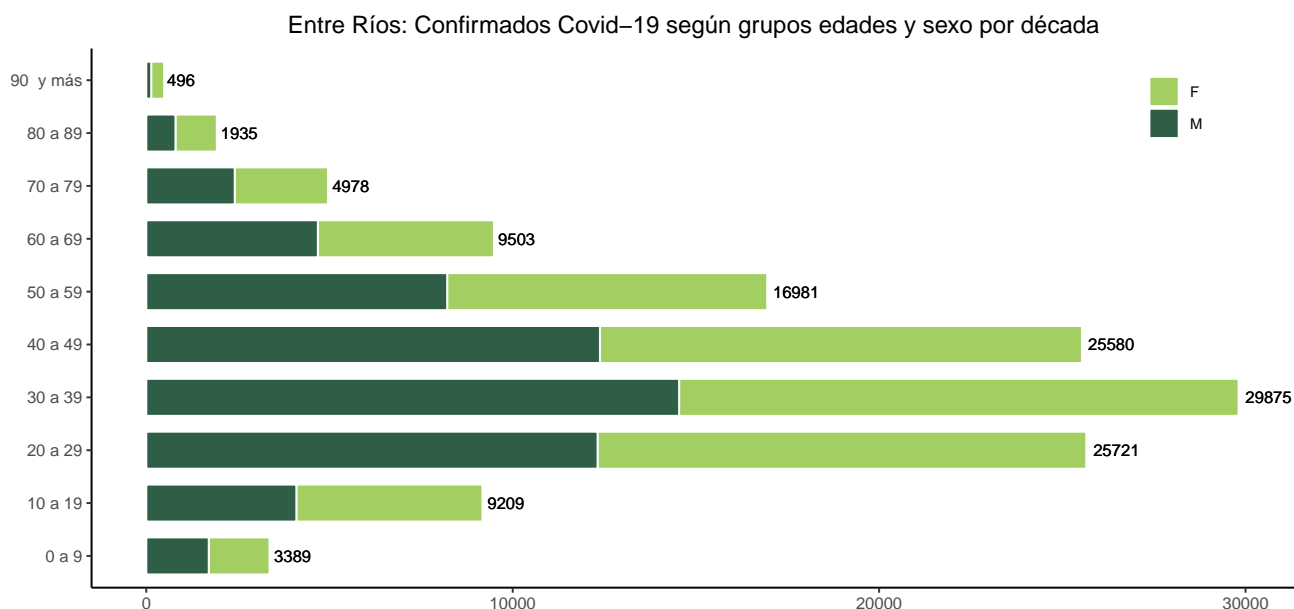
Fuente: Elaborado por Sala de Situación, Dirección General de Epidemiología, Ministerio de Salud de Entre Ríos, con datos del SISA - SNVS 2.0

Departamentos	Localidad	Confirmados		Fallecidos	
		Total Acumulados	Últimos 28 días	Total Acumulados	Últimos 28 días
Victoria	Victoria	2.923	449	90	0
Villaguay	Villa Clara	178	64	2	1
	Villaguay	3.119	328	80	5

Fuente: Elaborado por Sala de Situación, Dirección General de Epidemiología, Ministerio de Salud de Entre Ríos, con datos del SISA - SNVS 2.0

Edad y sexo

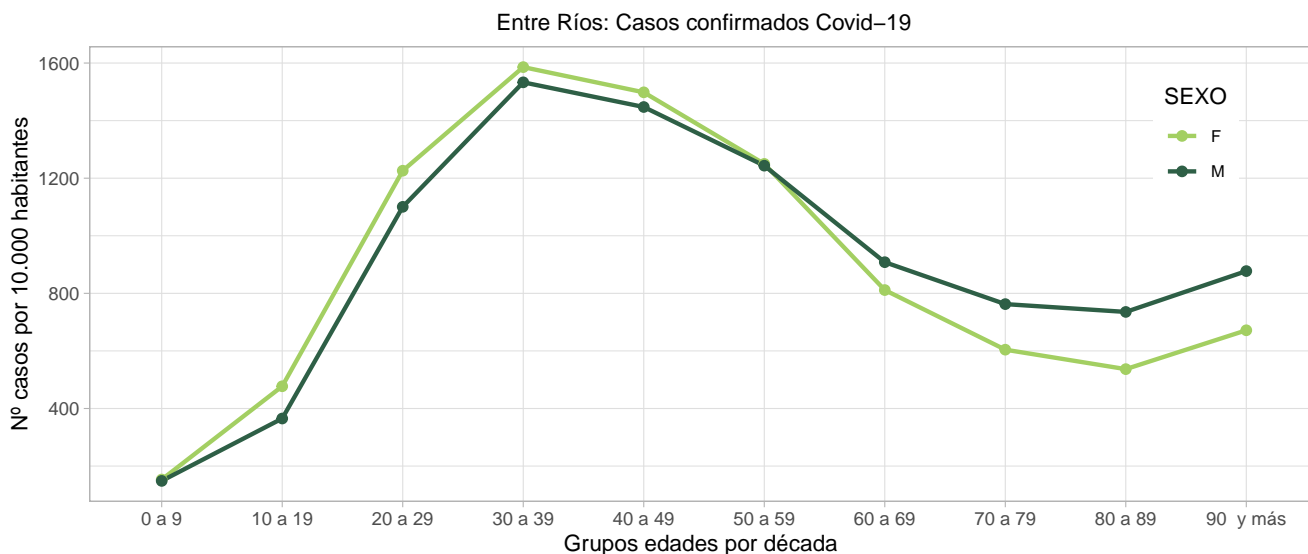
La mediana de edad de los casos confirmados es de 38 años. Del total de confirmados, 16912 (13,2%) corresponden a personas de 60 años o más.



Fuente: Elaborado por Sala de Situación, Dirección General de Epidemiología, Ministerio de Salud de Entre Ríos, con datos del SISA - SNVS

Incidencia acumulada según sexo y grupos de edades

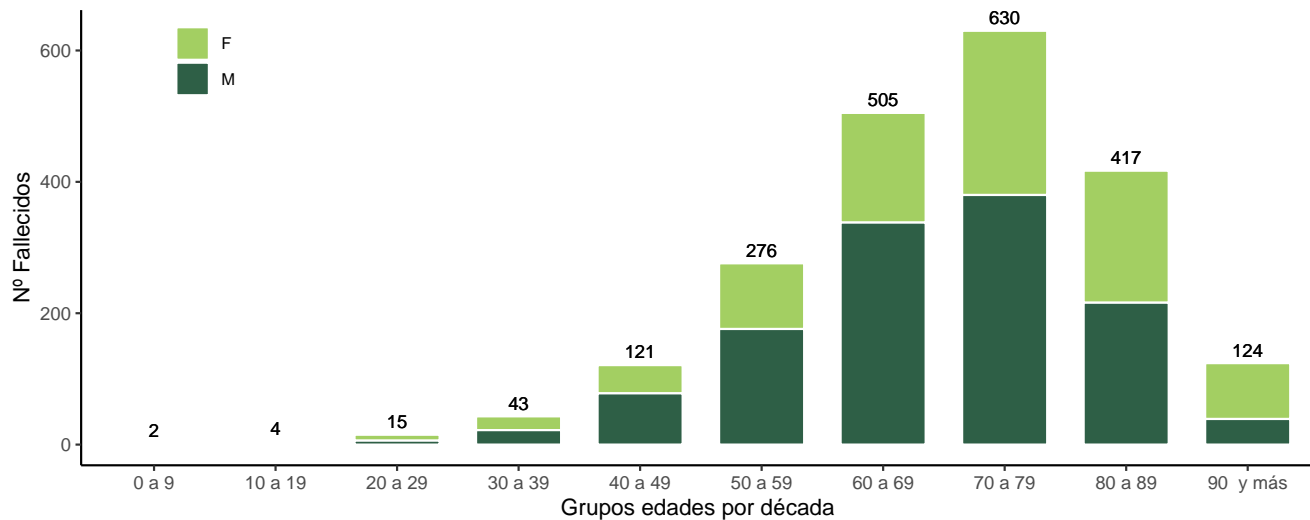
Número total de casos confirmados en un determinado grupo de edad y sexo, dividido por la población de ese grupo de edad y sexo, expresada por 10.000 habitantes.



Fuente: Elaborado por Sala de Situación, Dirección General de Epidemiología, Ministerio de Salud de Entre Ríos, con datos del SISA - SNVS 2.0 y DEC Entre Ríos

Fallecidos

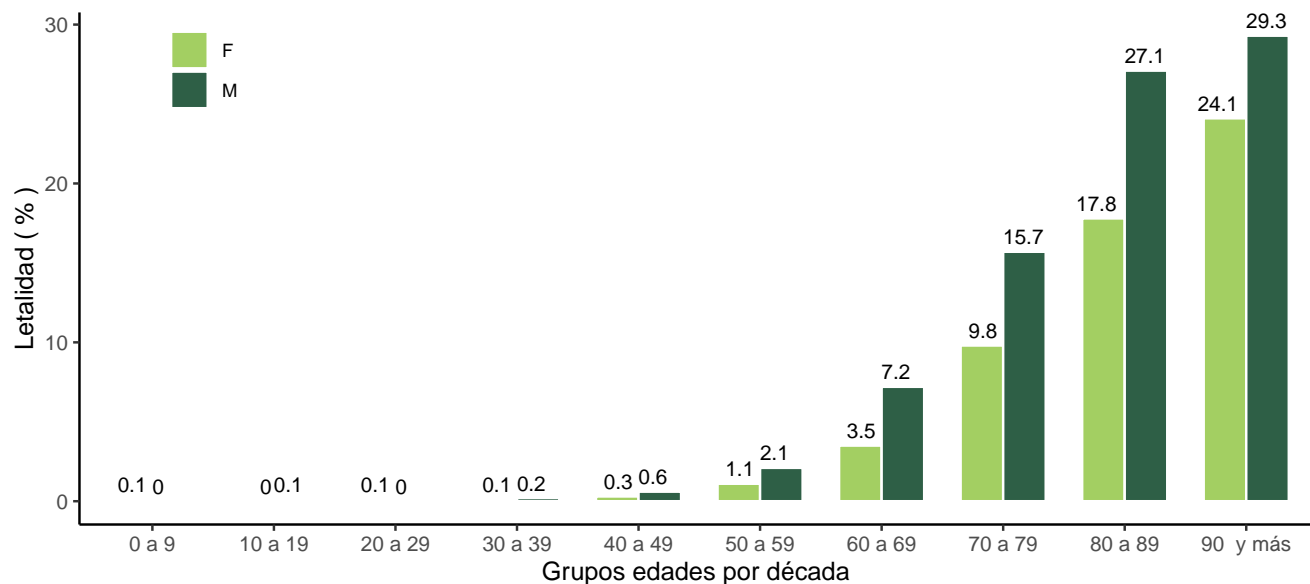
El total de fallecidos es de 2137, con una mediana de edad de 71 años. La letalidad (Total de fallecidos sobre el total de confirmados) es del 1.67 %. La tasa de mortalidad por millón de habitantes es de 1541.9.



Fuente: Elaborado por Sala de Situación, Dirección General de Epidemiología, Ministerio de Salud de Entre Ríos, con datos del SISA – SNVS 2.0

Letalidad por grupos de edad y sexo

Proporción entre el total de fallecidos y confirmados para un determinado grupo de edad y sexo.



Fuente: Elaborado por Sala de Situación, Dirección General de Epidemiología, Ministerio de Salud de Entre Ríos, con datos del SISA – SNVS 2.0