

# Covid-19 Entre Ríos

Sala de Situación, Dirección General de Epidemiología, Ministerio de Salud de Entre Ríos

31/07/2021



## Resumen

La información analizada es la notificada por los nodos epidemiológicos de la Provincia de Entre Ríos al Sistema Nacional de Vigilancia en Salud (SNVS 2.0). El siguiente reporte corresponde a la base exportada el día **31 de julio del 2021 a la hora 15:00**.

Al día de realizado el reporte han sido estudiados 227163 casos, de los cuales, **128018** resultaron confirmados para SARS-Cov2 en pacientes con domicilio legal en la provincia de Entre Ríos. De éste total 126056 fueron diagnosticados en establecimientos provinciales y 1962 en otras provincias. En establecimientos provinciales fueron estudiados y confirmados 1066 pacientes con domicilio legal fuera de la provincia de Entre Ríos.

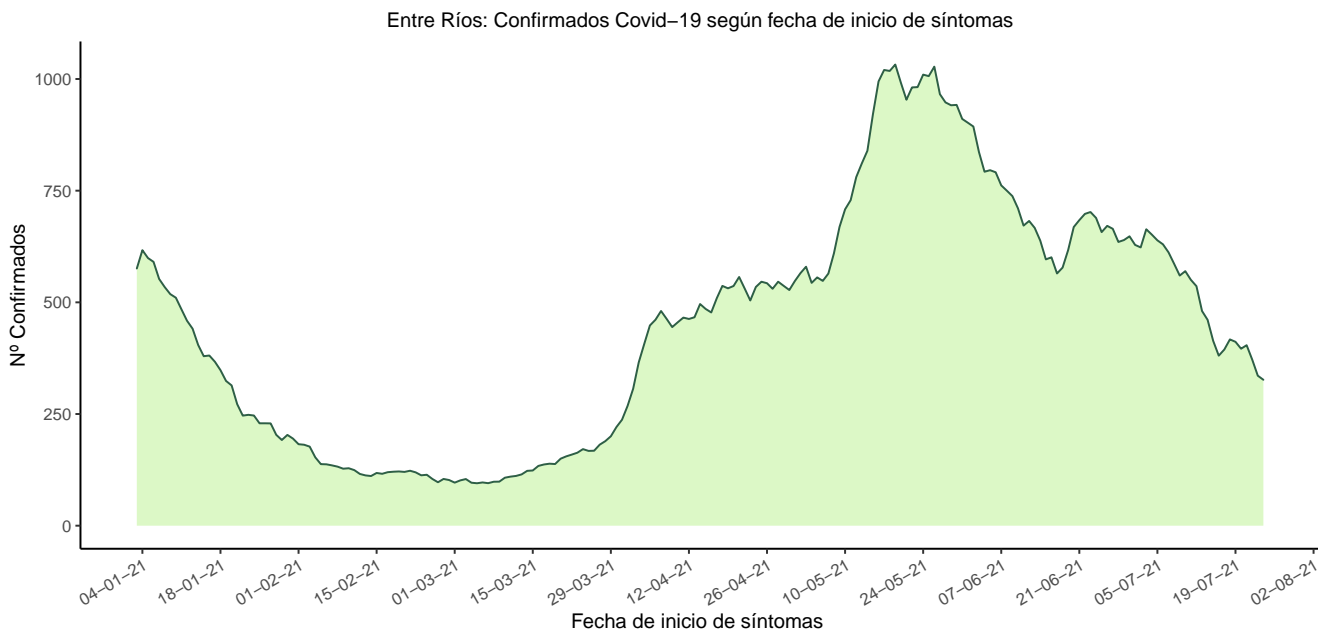
En 94384 casos se detectó la presencia de SARS-Cov2 por técnicas de laboratorio y 34700 pacientes fueron confirmados por presentar síntomas compatibles con COVID-19 y ser contacto estrecho de casos confirmados por laboratorio.

De los casos confirmados 16950 (13,2%) corresponden a personas de 60 años o más.

El total de fallecidos es de 2141, con una mediana de edad de 71 años.

El análisis de los datos desarrollados en el presente reporte describen a los pacientes con domicilio legal en la provincia de Entre Ríos.

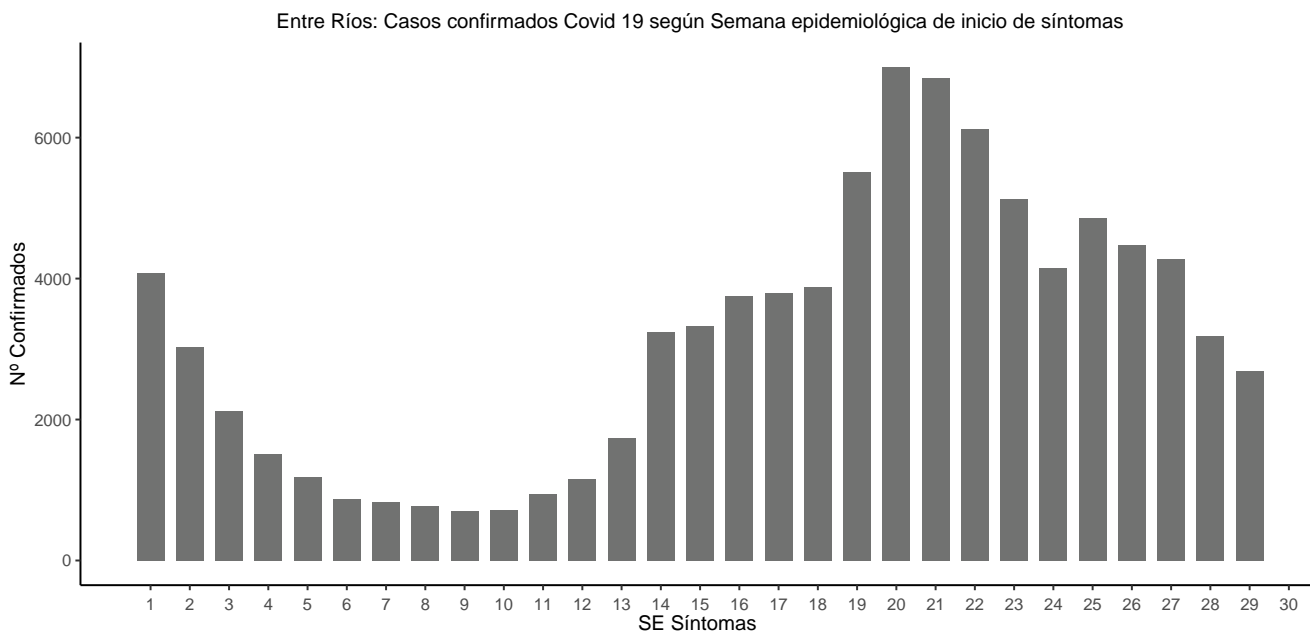
## Curva epidémica



Fuente: Elaborado por Sala de Situación, Dirección General de Epidemiología, Ministerio de Salud de Entre Ríos, con datos del SISA - SNVS 2.0

## Semana Epidemiológica

Con fecha de inicio de síntomas durante la semana epidemiológica 29 (18/07 al 24/07) fueron confirmados 2690 pacientes hasta el cierre del presente reporte. La mayor cantidad de casos confirmados durante el año 2021 se dio en la semana epidemiológica 20 (16/05 al 22/05) con un total de 6999.



Fuente: Elaborado por Sala de Situación, Dirección General de Epidemiología, Ministerio de Salud de Entre Ríos, con datos del SISA - SNVS 2.0

## Departamento de Residencia

Entre Ríos: Notificación de Covid-19 según departamento de residencia.

Los últimos 28 días corresponden a los casos confirmados de Covid-19 con fecha de inicio de síntomas entre el 27 de junio y 24 de julio.

Departamentos	Confirmados		Fallecidos	
	Total Acumulados	Últimos 28 días	Total Acumulados	Últimos 28 días
Colón	9.646	811	82	5
Concordia	17.259	1.174	215	9
Diamante	4.468	470	78	4
Federación	6.154	790	92	11
Federal	1.599	261	36	0
Feliciano	878	218	15	3
Gualeguay	4.910	659	111	12
Gualeguaychú	16.874	2.498	255	16
Islas del Ibicuy	1.399	297	19	1
La Paz	5.453	646	101	11
Nogoyá	2.572	236	63	3
Paraná	35.202	3.973	707	39
San Salvador	1.743	175	16	2
Tala	2.590	450	30	3
Uruguay	10.658	1.116	142	3
Victoria	3.038	448	91	0
Villaguay	3.575	412	88	7
<b>Total</b>	<b>128.018</b>	<b>14.634</b>	<b>2.141</b>	<b>129</b>

*Fuente: Elaborado por Sala de Situación, Dirección General de Epidemiología, Ministerio de Salud de Entre Ríos, con datos del SISA - SNVS 2.0*

*\* Aquellos casos notificados sin departamento de residencia, son contabilizados en el departamento del establecimiento de carga.*

## Localidad de Residencia

Localidades con más de 15 casos confirmados de Covid-19 con fecha de inicio de síntomas entre el 27 de junio y 24 de julio (28 días).

Departamentos	Localidad	Confirmados		Fallecidos	
		Total Acumulados	Últimos 28 días	Total Acumulados	Últimos 28 días
Colón	Colon	4.403	319	46	2
	San Jose	2.839	206	20	1
	Ubajay	331	28	3	0
	Villa Elisa	1.846	233	9	1
Concordia	Colonia Ayui	243	22	1	0
	Concordia	16.302	1.064	206	7
	La Criolla	187	29	2	0
	Los Charruas	206	28	1	0
Diamante	Aldea Valle Maria	169	24	4	0
	Diamante	1.940	264	42	3
	General Ramirez	878	44	5	0
	Villa Libertador San Martin	958	85	13	0
Federación	Chajari	4.118	561	63	10
	Federacion	1.279	136	17	0
	San Jaime De La Frontera	129	18	3	0
	Villa Del Rosario	257	38	3	0
Federal	Federal	1.244	226	25	0
	Sauce De Luna	251	19	5	0
Feliciano	San Jose De Feliciano	867	217	14	3
Galeguay	General Galarza	541	76	8	2
	Galeguay	4.341	573	100	8
Galeguaychú	Gilbert	98	31	0	0
	Galeguaychu	13.668	2.070	210	12
	Larroque	1.063	115	13	1
	Pueblo General Belgrano	443	65	6	0
	Urdinarrain	1.211	166	15	2
Islas del Ibicuy	Ceibas	221	32	3	1
	Ibicuy	715	174	9	0
	Villa Paranacito	393	75	6	0

Fuente: Elaborado por Sala de Situación, Dirección General de Epidemiología, Ministerio de Salud de Entre Ríos, con datos del SISA - SNVS 2.0

Departamentos	Localidad	Confirmados		Fallecidos	
		Total Acumulados	Últimos 28 días	Total Acumulados	Últimos 28 días
La Paz	Alcaraz	304	55	8	1
	Bovril	629	89	13	2
	El Solar	47	15	0	0
	La Paz	2.851	113	47	3
	Santa Elena	1.209	325	28	5
Nogoyá	Hernandez	161	31	2	0
	Lucas Gonzalez	390	37	3	1
	Nogoya	1.783	147	55	2
Paraná	Aldea Maria Luisa	164	22	2	0
	Cerrito	521	70	15	1
	Colonia Avellaneda	768	113	10	0
	Crespo	1.740	130	29	1
	Hasenkamp	409	31	3	0
	Hernandarias	502	37	6	1
	Maria Grande	677	73	13	0
	Oro Verde	644	72	15	0
	Parana	26.729	3.113	544	35
	San Benito	1.234	181	21	1
	Segui	249	23	12	0
Viale	987	52	29	0	
San Salvador	General Campos	234	15	2	0
	San Salvador	1.504	159	14	2
Tala	Gobernador Mansilla	299	63	5	1
	Macia	715	115	8	1
	Rosario Del Tala	1.456	251	15	1
Uruguay	Basavilbaso	1.416	121	24	1
	Caseros	203	19	3	0
	Colonia Elia	71	20	0	0
	Concepcion Del Uruguay	8.107	870	102	2
	Herrera	112	20	0	0
	Santa Anita	191	15	4	0
	Villa Mantero	186	20	2	0

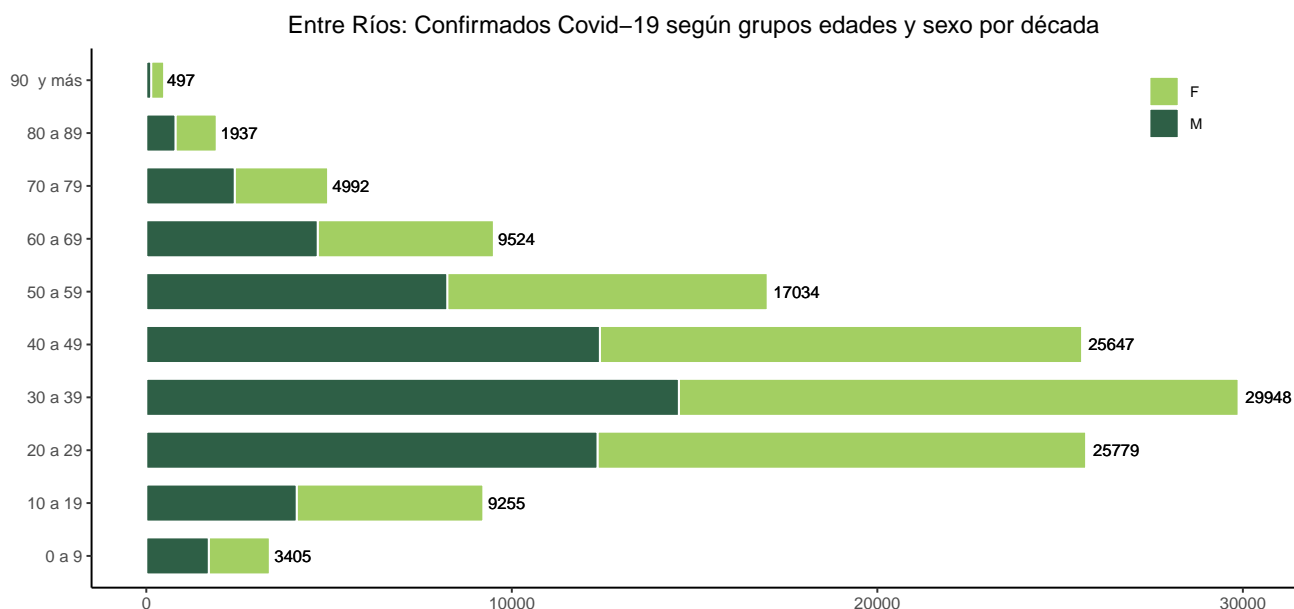
Fuente: Elaborado por Sala de Situación, Dirección General de Epidemiología, Ministerio de Salud de Entre Ríos, con datos del SISA - SNVS 2.0

Departamentos	Localidad	Confirmados		Fallecidos	
		Total Acumulados	Últimos 28 días	Total Acumulados	Últimos 28 días
Victoria	Victoria	2.925	434	90	0
Villaguay	Villa Clara	178	60	2	0
	Villaguay	3.120	311	81	6

*Fuente:Elaborado por Sala de Situacion, Direccion General de Epidemiologia, Ministerio de Salud de Entre Rios, con datos del SISA - SNVS 2.0*

## Edad y sexo

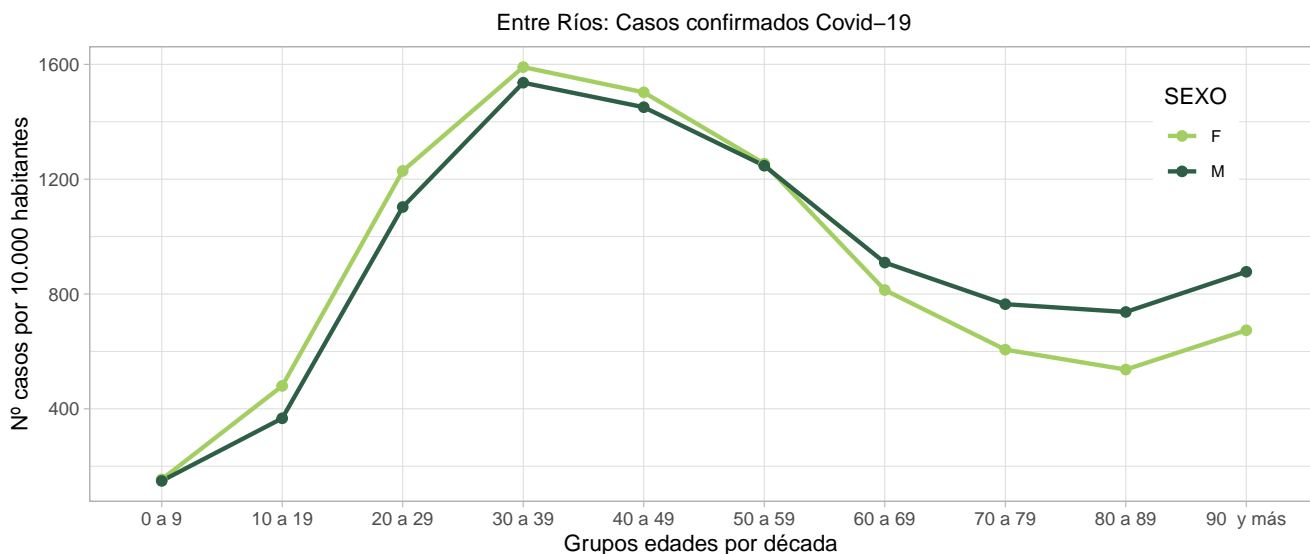
La mediana de edad de los casos confirmados es de 38 años. Del total de confirmados, 16950 (13,2%) corresponden a personas de 60 años o más.



Fuente:Elaborado por Sala de Situación, Dirección General de Epidemiología, Ministerio de Salud de Entre Ríos, con datos del SISA – SNVS

## Incidencia acumulada según sexo y grupos de edades

Número total de casos confirmados en un determinado grupo de edad y sexo, dividido por la población de ese grupo de edad y sexo, expresada por 10.000 habitantes.

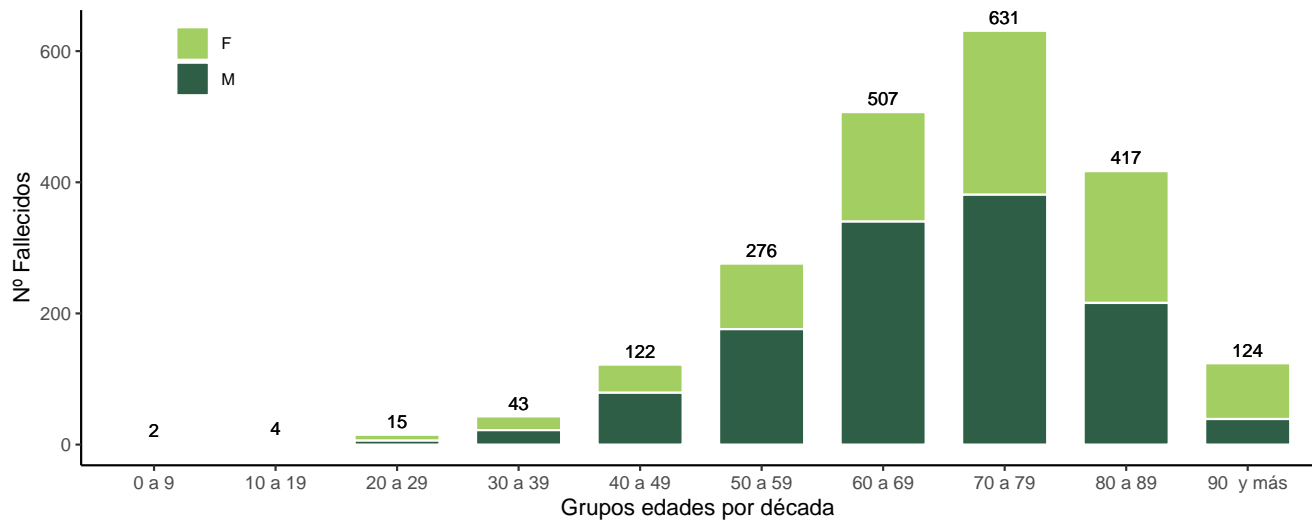


Fuente:Elaborado por Sala de Situación, Dirección General de Epidemiología, Ministerio de Salud de Entre Ríos, con datos del SISA – SNVS 2.0 y DEC Entre Ríos



## Fallecidos

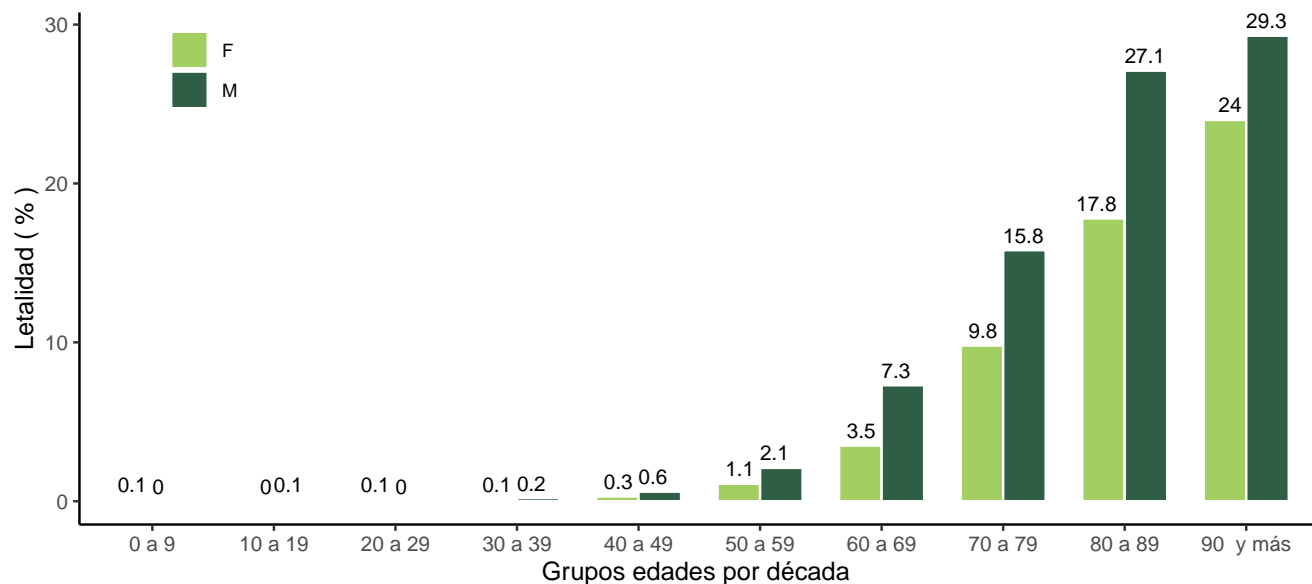
El total de fallecidos es de 2141, con una mediana de edad de 71 años. La letalidad (Total de fallecidos sobre el total de confirmados) es del 1.67 %. La tasa de mortalidad por millón de habitantes es de 1544.8.



Fuente: Elaborado por Sala de Situación, Dirección General de Epidemiología, Ministerio de Salud de Entre Ríos, con datos del SISA – SNVS 2.0

## Letalidad por grupos de edad y sexo

Proporción entre el total de fallecidos y confirmados para un determinado grupo de edad y sexo.



Fuente: Elaborado por Sala de Situación, Dirección General de Epidemiología, Ministerio de Salud de Entre Ríos, con datos del SISA – SNVS 2.0