

Covid-19 Entre Ríos

Sala de Situación, Dirección General de Epidemiología, Ministerio de Salud de Entre Ríos

27/12/2021



Resumen

La información analizada es la notificada por los nodos epidemiológicos de la Provincia de Entre Ríos al Sistema Nacional de Vigilancia en Salud (SNVS 2.0). El siguiente reporte corresponde a la base exportada el día **27 de diciembre del 2021 a la hora 15:00**.

Al día de realizado el reporte han sido estudiados 303329 casos, de los cuales, **138523** resultaron confirmados para SARS-Cov2 en pacientes con domicilio legal en la provincia de Entre Ríos. De éste total 136334 fueron diagnosticados en establecimientos provinciales y 2189 en otras provincias. En establecimientos provinciales fueron estudiados y confirmados 1229 pacientes con domicilio legal fuera de la provincia de Entre Ríos.

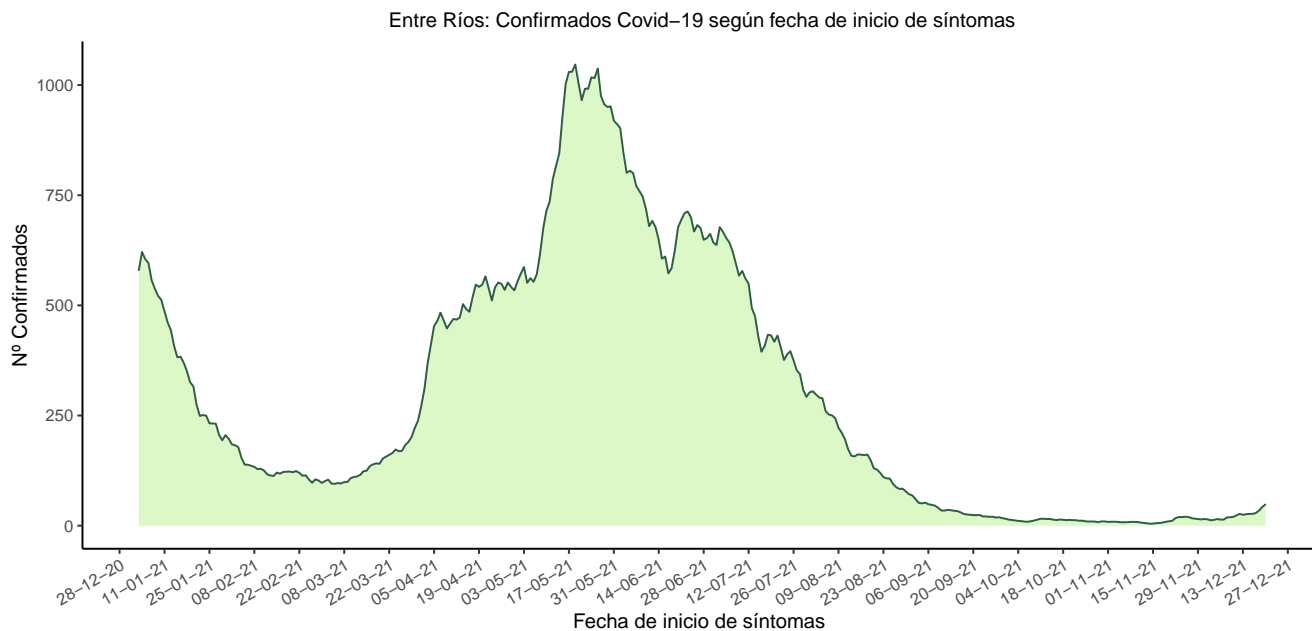
En 100999 casos se detectó la presencia de SARS-Cov2 por técnicas de laboratorio y 38753 pacientes fueron confirmados por presentar síntomas compatibles con COVID-19 y ser contacto estrecho de casos confirmados por laboratorio.

De los casos confirmados 17684 (12,8%) corresponden a personas de 60 años o más.

El total de fallecidos es de 2489, con una mediana de edad de 70 años.

El análisis de los datos desarrollados en el presente reporte describen a los pacientes con domicilio legal en la provincia de Entre Ríos.

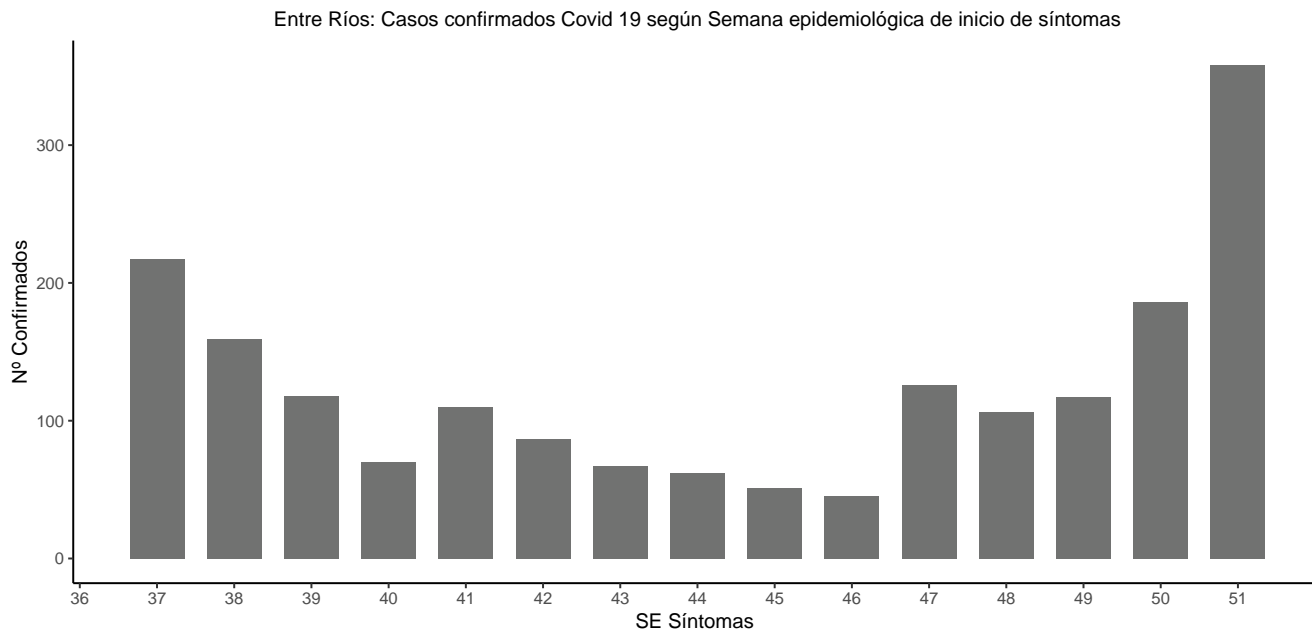
Curva epidémica



Fuente: Elaborado por Sala de Situación, Dirección General de Epidemiología, Ministerio de Salud de Entre Ríos, con datos del SISA - SNVS 2.0

Semana Epidemiológica

Con fecha de inicio de síntomas durante la semana epidemiológica 51 (19/12 al 25/12) fueron confirmados 358 pacientes hasta el cierre del presente reporte. La mayor cantidad de casos confirmados durante el año 2021 se dio en la semana epidemiológica 20 (16/05 al 22/05) con un total de 7079.



Fuente: Elaborado por Sala de Situación, Dirección General de Epidemiología, Ministerio de Salud de Entre Ríos, con datos del SISA - SNVS 2.0

Departamento de Residencia

Entre Ríos: Notificación de Covid-19 según departamento de residencia.

Los últimos 28 días corresponden a los casos confirmados de Covid-19 con fecha de inicio de síntomas entre el 30 de noviembre y 27 de diciembre.

Departamentos	Confirmados		Fallecidos	
	Total Acumulados	Últimos 28 días	Total Acumulados	Últimos 28 días
Colón	10.096	23	90	1
Concordia	17.941	84	302	1
Diamante	5.047	16	82	0
Federación	6.861	34	112	0
Federal	1.694	5	47	0
Feliciano	997	3	20	0
Gualeguay	5.400	63	122	0
Gualeguaychú	18.289	174	285	1
Islas del Ibicuy	1.641	41	23	1
La Paz	5.704	16	110	0
Nogoyá	2.814	22	74	0
Paraná	38.615	219	803	0
San Salvador	1.811	2	18	0
Tala	2.858	8	37	0
Uruguay	11.498	33	172	0
Victoria	3.450	11	98	0
Villaguay	3.806	15	94	0
Total	138.522	769	2.489	4

Fuente: Elaborado por Sala de Situación, Dirección General de Epidemiología, Ministerio de Salud de Entre Ríos, con datos del SISA - SNVS 2.0

** Aquellos casos notificados sin departamento de residencia, son contabilizados en el departamento del establecimiento de carga.*

Localidad de Residencia

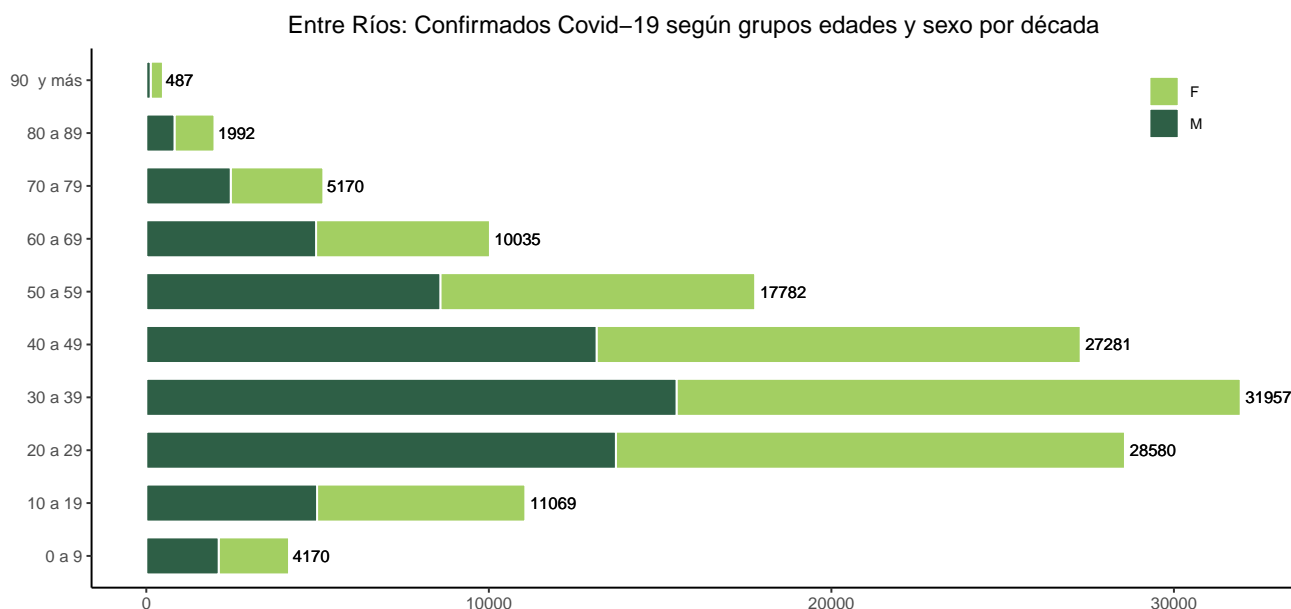
Localidades con 5 o más casos confirmados de Covid-19 con fecha de inicio de síntomas entre el 30 de noviembre y 27 de diciembre (28 días).

Departamentos	Localidad	Confirmados		Fallecidos	
		Total Acumulados	Últimos 28 días	Total Acumulados	Últimos 28 días
Colón	Colon	4.617	12	50	0
	San Jose	2.961	5	22	1
	Villa Elisa	1.914	5	11	0
Concordia	Concordia	16.906	82	287	1
Diamante	Diamante	2.277	8	45	0
Federación	Chajari	4.596	26	74	0
Gualectuay	Gualectuay	4.743	63	109	0
	Gualectuaychu	14.818	145	232	1
	Larroque	1.153	9	14	0
Gualectuaychú	Pueblo General Belgrano	504	10	6	0
	Ibicuy	826	7	10	0
Islas del Ibicuy	Villa Paranacito	496	31	9	1
	La Paz	2.925	12	49	0
Nogoyá	Lucas Gonzalez	422	8	3	0
	Nogoya	1.954	12	64	0
Paraná	Hasenkamp	503	26	4	0
	Parana	29.332	153	622	0
	Viale	1.056	18	30	0
Tala	Rosario Del Tala	1.574	8	20	0
Uruguay	Concepcion Del Uruguay	8.747	28	125	0
Victoria	Victoria	3.319	11	97	0
Villaguay	Mojones Norte	19	5	1	0
	Villaguay	3.326	8	87	0

Fuente: Elaborado por Sala de Situación, Dirección General de Epidemiología, Ministerio de Salud de Entre Ríos, con datos del SISA - SNVS 2.0

Edad y sexo

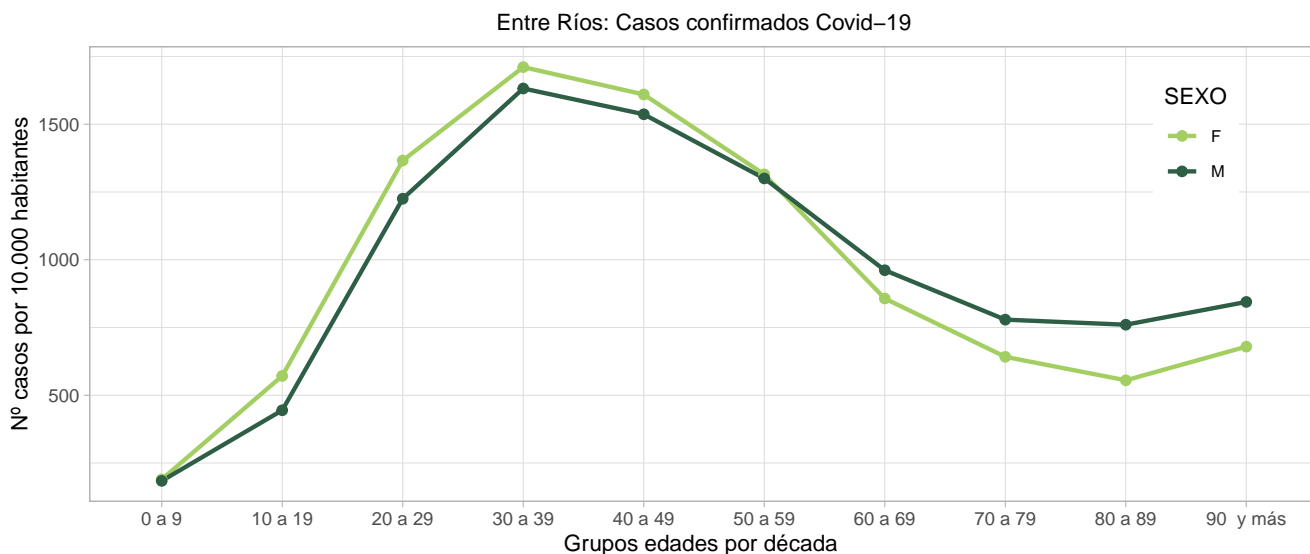
La mediana de edad de los casos confirmados es de 37 años. Del total de confirmados, 17684 (12,8%) corresponden a personas de 60 años o más.



Fuente:Elaborado por Sala de Situación, Dirección General de Epidemiología, Ministerio de Salud de Entre Ríos, con datos del SISA – SNVS

Incidencia acumulada según sexo y grupos de edades

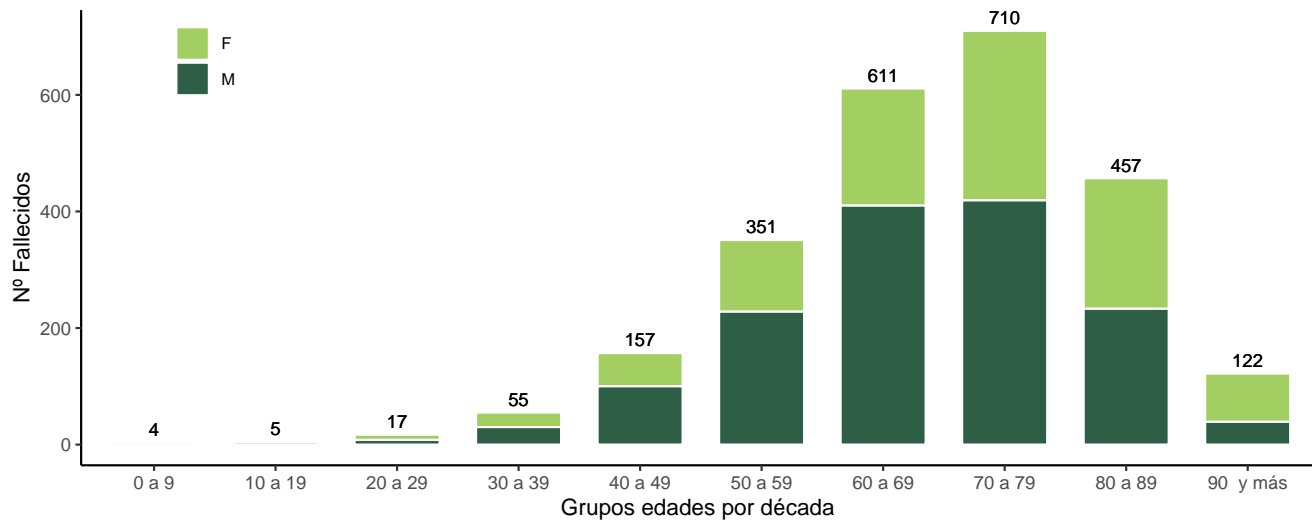
Número total de casos confirmados en un determinado grupo de edad y sexo, dividido por la población de ese grupo de edad y sexo, expresada por 10.000 habitantes.



Fuente:Elaborado por Sala de Situación, Dirección General de Epidemiología, Ministerio de Salud de Entre Ríos, con datos del SISA – SNVS 2.0 y DEC Entre Ríos

Fallecidos

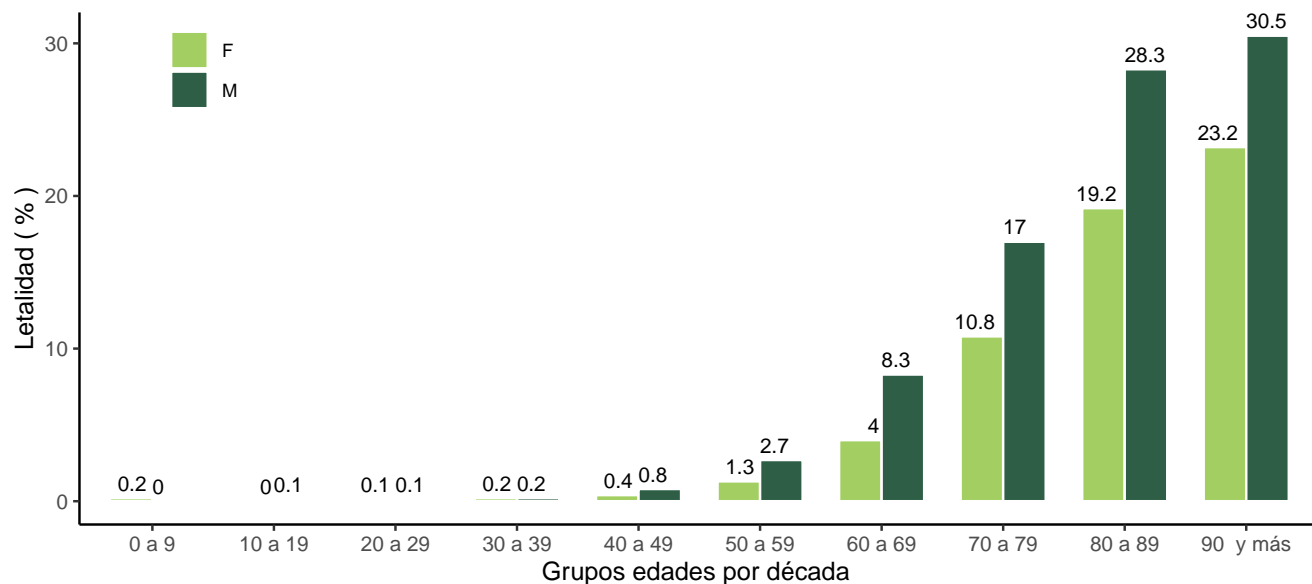
El total de fallecidos es de 2489, con una mediana de edad de 70 años. La letalidad (Total de fallecidos sobre el total de confirmados) es del 1.8 %. La tasa de mortalidad por millón de habitantes es de 1795.9.



Fuente: Elaborado por Sala de Situación, Dirección General de Epidemiología, Ministerio de Salud de Entre Ríos, con datos del SISA – SNVS 2.0

Letalidad por grupos de edad y sexo

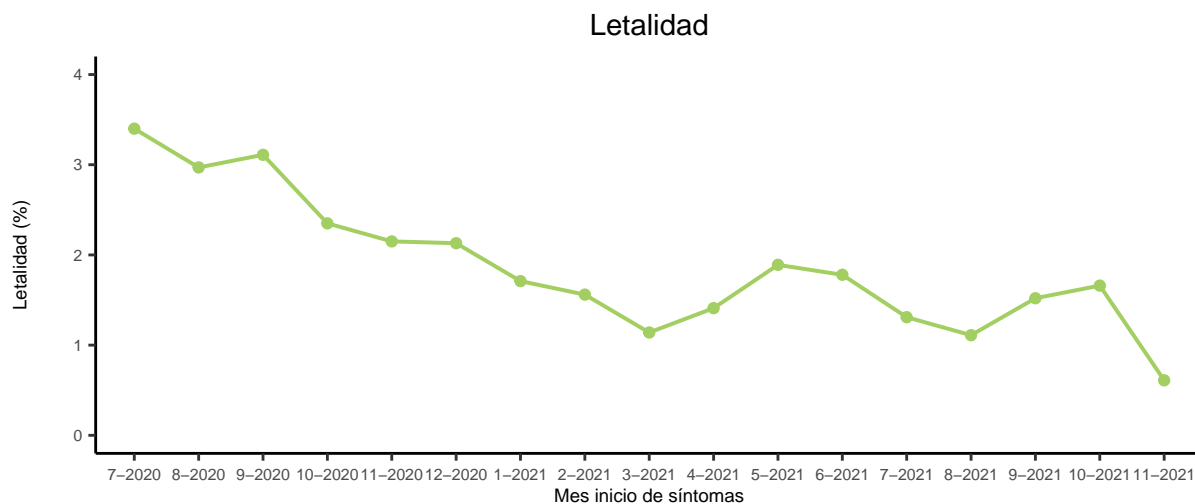
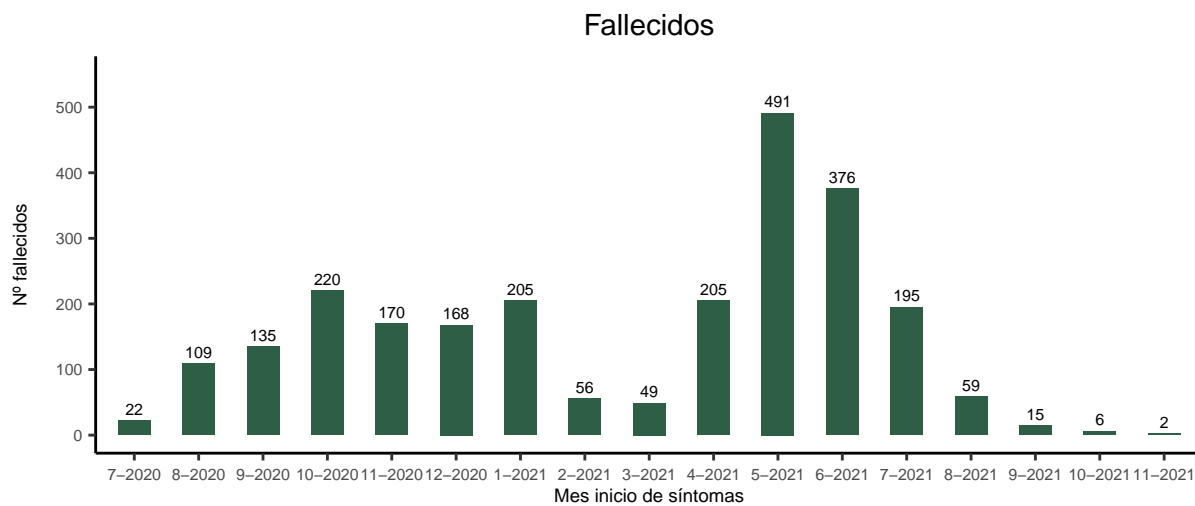
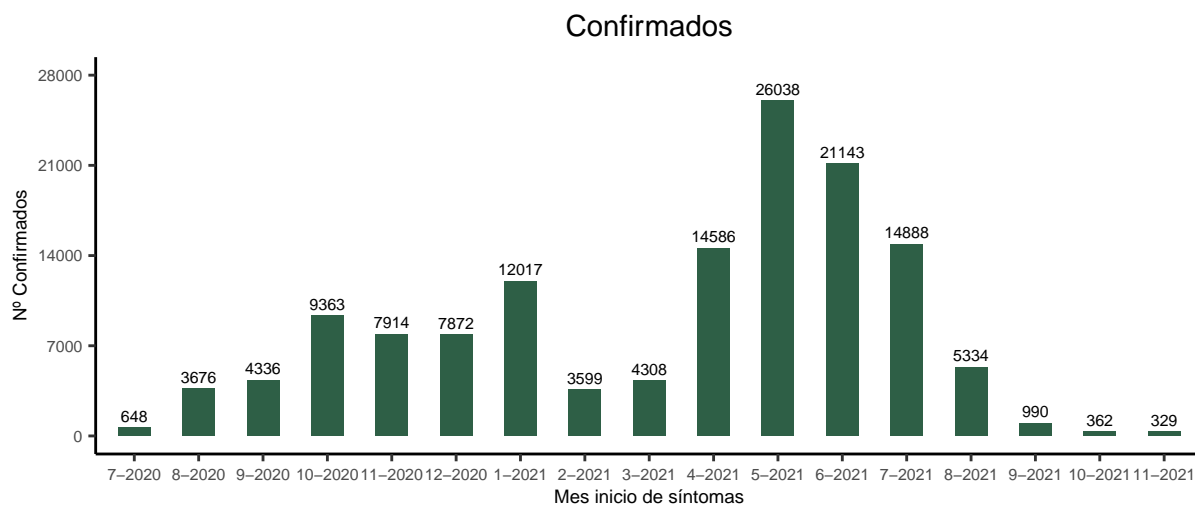
Proporción entre el total de fallecidos y confirmados para un determinado grupo de edad y sexo.



Fuente: Elaborado por Sala de Situación, Dirección General de Epidemiología, Ministerio de Salud de Entre Ríos, con datos del SISA – SNVS 2.0

Letalidad según fecha de inicio de síntomas

Entre Ríos: Casos confirmados, fallecidos y letalidad agrupados según mes de inicio de síntomas.



Fuente: Elaborado por Sala de Situación, Dirección General de Epidemiología, Ministerio de Salud de Entre Ríos, con datos del SISA - SNVS 2.0